

RIO GRANDE DO NORTE
ASSEMBLEIA LEGISLATIVA
PALÁCIO JOSÉ AUGUSTO

BOLETIM OFICIAL Nº 3449

Instituído de acordo com a Resolução Nº 002/1979, 02 de junho de 1979.

2ª SESSÃO LEGISLATIVA 61ª LEGISLATURA

NATAL (RN) – SEXTA-FEIRA, 22 DE ABRIL DE 2016.

PRAÇA SETE DE SETEMBRO, S/N - CIDADE ALTA – NATAL/RN
CEP 59025-300 FONE (84) 3611 1748
SITE: www.al.rn.gov.br
E-MAIL: boletimalrn@rn.gov.br

MESA DIRETORA

2015/2017 (Período 1º/02/2015 a 31/01/2017)

Presidente – Deputado EZEQUIEL FERREIRA (PSDB)

1º Vice-Presidente – Deputado Gustavo Carvalho (PSDB)

2º Vice-Presidente – Deputado José Adécio (DEM)

1º Secretário – Deputado Galeno Torquato (PSD)

2º Secretário – Deputado Hermano Morais (PMDB)

3º Secretário – Deputado George Soares (PR)

4º Secretário – Deputado Carlos Augusto (PSD)

LEGISLATURA ATUAL	
DEPUTADO ALBERT DICKSON – PROS	DEPUTADO HERMANO MORAIS - PMDB
DEPUTADO ÁLVARO DIAS – PMDB	DEPUTADO JACÓ JÁCOME – PSD
DEPUTADO CARLOS AUGUSTO – PSD	DEPUTADO JOSÉ ADÉCIO - DEM
DEPUTADA CRISTIANE DANTAS – PCdoB	DEPUTADO JOSÉ DIAS – PSDB
DEPUTADO DISON LISBOA - PSD	DEPUTADO KELPS LIMA - SDD
DEPUTADO EZEQUIEL FERREIRA – PSDB	DEPUTADA MÁRCIA MAIA – PSDB
DEPUTADO FERNANDO MINEIRO - PT	DEPUTADO NÉLTER QUEIROZ – PMDB
DEPUTADO GALENO TORQUATO – PSD	DEPUTADO RAIMUNDO FERNANDES – PSDB
DEPUTADO GEORGE SOARES - PR	DEPUTADO RICARDO MOTTA – PSB
DEPUTADO GETÚLIO RÊGO – DEM	DEPUTADO SOUZA NETO – PHS
DEPUTADO GUSTAVO CARVALHO – PSDB	DEPUTADO TOMBA FARIAS - PSB
DEPUTADO GUSTAVO FERNANDES - PMDB	DEPUTADO VIVALDO COSTA - PROS

COMISSÕES

01 – COMISSÃO DE CONSTITUIÇÃO, JUSTIÇA E REDAÇÃO.

TITULARES	SUPLENTES
DEPUTADO ALBERT DICKSON (PROS)-Pte	DEPUTADO VIVALDO COSTA (PROS)
DEPUTADO CARLOS AUGUSTO (PSD)-Vice	DEPUTADA CRISTIANE DANTAS (PCdoB)
DEPUTADA MÁRCIA MAIA (PSDB)	DEPUTADO GUSTAVO CARVALHO (PSDB)
DEPUTADO GUSTAVO FERNANDES (PMDB)	DEPUTADO SOUZA NETO (PHS)
DEPUTADO JOSÉ ADÉCIO (DEM)	DEPUTADO DISON LISBOA (PSD)
DEPUTADO KELPS LIMA (SOLIDARIEDADE)	DEPUTADO GETÚLIO RÊGO (DEM)
DEPUTADO GALENO TORQUATO (PSD)	DEPUTADO JACÓ JÁCOME (PSD)

02 – COMISSÃO DE DEFESA DO CONSUMIDOR, MEIO AMBIENTE E INTERIOR.

TITULARES	SUPLENTES
DEPUTADO VIVALDO COSTA (PROS)-Pte	DEPUTADO RAIMUNDO FERNANDES(PSDB)
DEPUTADO JACÓ JÁCOME (PSD)-Vice	DEPUTADA MÁRCIA MAIA (PSDB)
DEPUTADO SOUZA NETO (PHS)	DEPUTADO GEORGE SOARES (PR)

03 – COMISSÃO DE MINAS E ENERGIA.

TITULARES	SUPLENTES
DEPUTADO GUSTAVO FERNANDES(PMDB)-Pres	DEPUTADO TOMBA FARIAS (PSB)
DEPUTADO SOUZA NETO(PHS)-Vice	DEPUTADO JOSÉ ADÉCIO (DEM)
DEPUTADO NÉLTER QUEIROZ (PMDB)	DEPUTADO GETÚLIO RÊGO (DEM)

04 – COMISSÃO DE ADMINISTRAÇÃO, SERVIÇOS PÚBLICOS E TRABALHO.

TITULARES	SUPLENTES
DEPUTADO JACÓ JÁCOME (PSD)-Pte	DEPUTADO HERMANO MORAES (PMDB)
DEPUTADA CRISTIANE DANTAS (PCdoB)-Vice	DEPUTADO DISON LISBOA (PSD)
DEPUTADO TOMBA FARIAS (PSB)	DEPUTADO RAIMUNDO FERNANDES (PSDB)

05 – COMISSÃO DE FINANÇAS E FISCALIZAÇÃO.

TITULARES	SUPLENTES
DEPUTADO TOMBA FARIAS (PSB)-Pte	DEPUTADA MÁRCIA MAIA (PSDB)
DEPUTADO GEORGE SOARES (PR)-Vice	DEPUTADO SOUZA NETO (PHS)
DEPUTADO JOSÉ DIAS (PSDB)	DEPUTADO GALENO TORQUATO (PSD)
DEPUTADO RICARDO MOTTA (PSB)	DEPUTADO GUSTAVO CARVALHO (PSDB)
DEPUTADO DISON LISBOA (PSD)	DEPUTADA CRISTIANE DANTAS (PCdoB)

06 – COMISSÃO DE DEFESA DOS DIREITOS HUMANOS E CIDADANIA.

TITULARES	SUPLENTES
DEPUTADO KELPS LIMA (SOLIDARIEDADE)-Pte	DEPUTADO RICARDO MOTTA (PSB)
DEPUTADO JACÓ JÁCOME (PSD)-Vice	DEPUTADO SOUZA NETO (PHS)
DEPUTADO FERNANDO MINEIRO (PT)	DEPUTADA MÁRCIA MAIA (PSDB)

07 – COMISSÃO DE EDUCAÇÃO, CIÊNCIA E TECNOLOGIA, DESENVOLVIMENTO ECONÔMICO E SOCIAL.

TITULARES	SUPLENTES
DEPUTADO HERMANO MORAES (PMDB)-Pte	DEPUTADO JACÓ JÁCOME (PSD)
DEPUTADO FERNANDO MINEIRO (PT)-Vice	DEPUTADO CARLOS AUGUSTO (PSD)
DEPUTADA CRISTIANE DANTAS (PCdoB)	DEPUTADO ÁLVARO DIAS (PMDB)

08 – COMISSÃO DE SAÚDE.

TITULARES	SUPLENTES
DEPUTADO ÁLVARO DIAS (PMDB)- Pres	DEPUTADO GALENO TORQUATO (PSD)
DEPUTADO GETÚLIO RÊGO (DEM)-Vice	DEPUTADO HERMANO MORAES (PMDB)
DEPUTADO ALBERT DICKSON (PROS)	DEPUTADO GUSTAVO CARVALHO (PSDB)

S U M Á R I O

PROCESSO LEGISLATIVO

1 – Oficio nº 053/2016–GE – Balanço Geral do Governo do Estado do RN, Referente ao Exercício de 2015.

PROCESSO LEGISLATIVO

RIO GRANDE DO NORTE
ASSEMBLEIA LEGISLATIVA
GOVERNO DO ESTADO RIO GRANDE DO NORTE

PROCESSO Nº 0571/2016

Oficio nº 053/2016 – GE Natal, 01 de abril de 2016.

Ao
Excelentíssimo Senhor Deputado
EZEQUIEL FERREIRA DE SOUZA
DD. Presidente da Assembleia Legislativa do
Estado do Rio Grande do Norte
Assembleia Legislativa do Estado do Rio Grande do Norte
Natal – RN

Senhor Presidente:

Encaminho a Vossa Excelência o anexo Balanço Geral do Governo do estado do Rio Grande do Norte, referente ao exercício de 2015, com o respectivo Relatório de Atividades, juntamente com os correspondentes arquivos produzidos em meio magnético.

Na oportunidade, reitero os protestos de estima e especial consideração, com o que me subscrevo.

Robinson Faria
Governador

ESTADO DO RIO GRANDE DO NORTE

BALANÇOS GERAIS
CONSOLIDADO

2015



GOVERNO DO ESTADO
RIO GRANDE DO NORTE



ROBINSON MESQUITA DE FARIA
GOVERNADOR DO ESTADO

ALEXANDRE PINTO VARELA
CONTROLADOR GERAL

IVANALDO MEDEIROS DE ARAUJO
CONTADOR GERAL

COLABORADORES

KÊNIA THERESCOWA DE ALMEIDA PAIVA CAMPOS

BETOVEM SILVA
DELMA MARIA SILVA DE ARAÚJO
GUSTAVO HENRIQUE LOPES GALVÃO DE OLIVEIRA
MARCOS ANTONIO COSTA
MIGUEL PEREIRA CAVALCANTI FILHO
ULIÊNIO PEREIRA ÁVILA

2015

Índice

Balanço Orçamentário

Receitas Orçamentárias 005

Despesas Orçamentárias 006

Demonstrativo da Execução de Restos a Pagar Não Processados 007

Demonstrativo da Execução de Restos a Pagar Processados e Não Processados 008

Balanço Financeiro

Ingressos 009

Dispêndios 010

Balanço Patrimonial 011

Demonstrativo das Variações Patrimoniais 012

Demonstrativo da Dívida Fundada Interna 014

Demonstrativo da Dívida Fundada Externa 015

Demonstrativo Da Dívida Flutuante 016

Anexos

Demonstrativo da Receita e Despesa Segundo as Categorias Econômicas 018

Demonstrativo do Resumo Geral da Receita 019

Demonstrativo da Receita Segundo as Categorias Econômicas 022

Demonstrativo Comparativo da Receita Orçada com a Arrecadada 027

Demonstrativo do Resumo Geral da Despesa 033

Comparativo da Despesa Autorizada com a Realizada 035

Demonstrativo da Despesa por Funções, Subfunções e Programas – Categorias Econômicas 161

Demonstrativo da Despesa por Funções, Subfunções e Programa – Projeto/Atividade 166

Demonstrativo da Despesa por Funções, Subfunções e Programas – Vinculação de Recursos 171

Demonstrativo da Despesa por Órgão e Função 176

Demonstrativo da Despesa por Função e Órgão 179

Demonstrativo da Despesa Segundo as Categorias Econômicas 182

Demonstrativo da Despesa Programa de Trabalho por Unidade Orçamentária 264

Demonstrativodas Receitas e Despesas com Manutenção e Desenvolvimento do Ensino – MDE 309

Demonstrativo da Receita Líquida de Impostos e das Despesas com Saúde 312

Demonstrativo da Despesa com Pessoal 314

Demonstrativo de Restos a Pagar por Poder e Órgão 318

Demonstrativo de Restos a Pagar por Fonte 320

Demonstrativo da Receita com Alienação de Ativos e Aplicação dos Recursos 322

Demonstrativo da Conta Bancos 323

Demonstrativo da Conta Aplicações 329

Demonstrativo da Receita Corrente Líquida 341

Demonstrativo dos Investimentos 342

Resumo dos Benefícios Fiscais 343

Relação da Execução Orçamentária – Assessoria de Comunicação Social *349*
Relação de Créditos Adicionais *352*
Notas Explicativas *433*

BALANÇO ORÇAMENTÁRIO

RECEITAS ORÇAMENTÁRIAS	Previsão Inicial (a)	Previsão Atualizada (b)	Receita Realizada (c)	Saldo (d)=(c-b)
Receitas Correntes (I)	**11.115.988.000,00**	**11.115.988.000,00**	**10.476.806.639,00**	**(639.181.361,00)**
Receita Tributária	5.141.414.000,00	5.141.414.000,00	4.885.332.347,05	(256.081.652,95)
Receita de Contribuições	1.027.604.000,00	1.027.604.000,00	1.177.418.474,74	149.814.474,74
Receita Patrimonial	126.179.000,00	126.179.000,00	195.922.606,20	69.743.606,20
Receita Agropecuária	1.600.000,00	1.600.000,00	3.119.253,57	1.519.253,57
Receita Industrial	15.850.000,00	15.850.000,00	5.913.157,25	(9.936.842,75)
Receita de Serviços	110.007.000,00	110.007.000,00	78.408.364,38	(31.598.635,62)
Transferências Correntes	4.637.434.000,00	4.637.434.000,00	3.926.634.593,11	(710.799.406,89)
Outras Receitas Correntes	55.900.000,00	55.900.000,00	204.057.842,70	148.157.842,70
Receitas de Capital (II)	**1.222.401.000,00**	**1.222.401.000,00**	**55.854.487,03**	**(1.166.546.512,97)**
Operações de Créditos	724.261.000,00	724.261.000,00	34.138.303,01	(690.122.696,99)
Alienação de Bens	408.000,00	408.000,00	427.212,70	19.212,70
Amortizações de Empréstimos	1.715.000,00	1.715.000,00	2.610.019,01	895.019,01
Transferências de Capital	486.184.000,00	486.184.000,00	18.678.952,31	(467.505.047,69)
Outras Receitas de Capital	9.833.000,00	9.833.000,00	0,00	(9.833.000,00)
Recursos Arrecadados em Exercícios Anteriores (III)	**0,00**	**0,00**	**0,00**	**0,00**
SUBTOTAL DAS RECEITAS (IV)=(I+II+III)	**12.338.389.000,00**	**12.338.389.000,00**	**10.532.661.126,03**	**(1.805.727.873,97)**
Operações de Crédito / Refinanciamento (V)	**0,00**	**0,00**	**0,00**	**0,00**
Operações de Crédito Internas	**0,00**	**0,00**	**0,00**	**0,00**
Mobiliária	0,00	0,00	0,00	0,00
Contratual	0,00	0,00	0,00	0,00
Operações de Crédito Externas	**0,00**	**0,00**	**0,00**	**0,00**
Mobiliária	0,00	0,00	0,00	0,00
Contratual	0,00	0,00	0,00	0,00
SUBTOTAL COM REFINANCIAMENTO (VI)=(IV+V)	**12.338.389.000,00**	**12.338.389.000,00**	**10.532.661.126,03**	**(1.805.727.873,97)**
Déficit (VII)	0,00	0,00	479.138.075,03	0,00
TOTAL (VIII)=(VI+VII)	**12.338.389.000,00**	**12.338.389.000,00**	**11.011.799.201,06**	**(1.805.727.873,97)**
Saldo de Exercícios Anteriores (Utilizados para Créditos Adicionais)	**0,00**	**775.103.763,61**	**0,00**	**(775.103.763,61)**
Superávit Financeiro	0,00	775.103.763,61	0,00	(775.103.763,61)
Reabertura de Créditos Adicionais	0,00	0,00	0,00	0,00

BALANÇO ORÇAMENTÁRIO

DESPESAS ORÇAMENTÁRIAS	Dotação Inicial (e)	Dotação Atualizada (f)	Despesas Empenhadas (g)	Despesas Liquidadas (h)	Despesas Pagas (i)	Saldo (j)=(f-g)
Despesas Correntes (IX)	**10.136.724.000,00**	**11.068.417.275,41**	**10.050.328.317,81**	**9.900.982.022,23**	**9.720.756.860,78**	**1.018.088.957,60**
Pessoal e Encargos Sociais	6.666.737.000,00	7.410.254.101,32	7.050.778.363,92	7.030.792.803,02	7.002.200.922,93	359.475.737,40
Juros e Encargos da Dívida	90.779.000,00	99.623.945,44	95.309.687,38	95.309.687,38	95.309.687,38	4.314.258,06
Outras Despesas Correntes	3.379.208.000,00	3.558.539.228,65	2.904.240.266,51	2.774.879.531,83	2.623.246.250,47	654.298.962,14
Despesas de Capital (X)	**2.166.756.000,00**	**2.558.972.887,38**	**961.470.883,25**	**853.046.365,82**	**808.854.468,45**	**1.597.502.004,13**
Investimentos	1.787.795.000,00	1.800.841.596,32	425.934.273,71	322.646.347,98	282.728.642,76	1.374.907.322,61
Inversões Financeiras	279.806.000,00	552.868.831,25	381.565.795,83	376.429.204,13	372.155.011,98	171.303.035,42
Amortização da Dívida	99.155.000,00	205.262.459,81	153.970.813,71	153.970.813,71	153.970.813,71	51.291.646,10
Reserva de Contigência (XI)	**34.909.000,00**	**253,62**	**0,00**	**0,00**	**0,00**	**253,62**
Reserva do RPPS (XII)	**0,00**	**0,00**	**0,00**	**0,00**	**0,00**	**0,00**
SUBTOTAL DAS DESPESAS (XIII)=(IX+X+XI+XII)	**12.338.389.000,00**	**13.627.390.416,41**	**11.011.799.201,06**	**10.754.028.388,05**	**10.529.611.329,23**	**2.615.591.215,35**
Amortização da Dívida / Refinanciamento (XIV)	**0,00**	**0,00**	**0,00**	**0,00**	**0,00**	**0,00**
Amortização da Dívida Interna	0,00	0,00	0,00	0,00	0,00	0,00
Dívida Mobiliária	0,00	0,00	0,00	0,00	0,00	0,00
Outras Dívida	0,00	0,00	0,00	0,00	0,00	0,00
Amortização da Dívida Externa	0,00	0,00	0,00	0,00	0,00	0,00
Dívida Mobiliária	0,00	0,00	0,00	0,00	0,00	0,00
Outras Dívida	0,00	0,00	0,00	0,00	0,00	0,00
SUBTOAL COM REFINANCIAMENTO (XV)=(XIII+XIV)	**12.338.389.000,00**	**13.627.390.416,41**	**11.011.799.201,06**	**10.754.028.388,05**	**10.529.611.329,23**	**2.615.591.215,35**
Superávit (XVI)	0,00	0,00	0,00	0,00	0,00	0,00
TOTAL (XVII)=(XV+XVI)	**12.338.389.000,00**	**13.627.390.416,41**	**11.011.799.201,06**	**10.754.028.388,05**	**10.529.611.329,23**	**2.615.591.215,35**

BALANÇO ORÇAMENTÁRIO

QUADRO DA EXECUÇÃO DOS RESTOS A PAGAR NÃO PROCESSADOS

	Inscritos		Liquidados	Pagos	Cancelados	Saldo
	Em Exercícios Anteriores (a)	Em 31 de Dezembro do Exercício Anterior (b)	(c)	(d)	(e)	(f)=(a+b-d-e)
Despesas Correntes	**24.646.131,91**	**126.422.076,54**	**76.598.469,81**	**76.048.302,52**	**57.390.172,10**	**17.629.733,83**
Pessoal e Encargos Sociais	10.294.901,28	24.980.425,52	5.322.712,53	5.092.166,86	21.765.935,72	8.417.224,22
Juros e Encargos da Dívida	0,00	0,00	0,00	0,00	0,00	0,00
Outras Despesas Correntes	14.351.230,63	101.441.651,02	71.275.757,28	70.956.135,66	35.624.236,38	9.212.509,61
Despesas de Capital	**7.841.509,64**	**52.710.464,09**	**35.635.702,72**	**34.365.405,93**	**10.054.751,51**	**16.131.816,29**
Investimentos	7.841.509,64	51.134.277,18	34.059.515,81	32.789.219,02	10.054.751,51	16.131.816,29
Inversões Financeiras	0,00	1.576.186,91	1.576.186,91	1.576.186,91	0,00	0,00
Amortização da Dívida	0,00	0,00	0,00	0,00	0,00	0,00
TOTAL	**32.487.641,55**	**179.132.540,63**	**112.234.172,53**	**110.413.708,45**	**67.444.923,61**	**33.761.550,12**

BALANÇO ORÇAMENTÁRIO

QUADRO DA EXECUÇÃO DOS RESTOS A PAGAR PROCESSADOS E RESTOS A PAGAR NÃO PROCESSADOS LIQUIDADOS

	Inscritos				
	Em Exercícios Anteriores (a)	Em 31 de Dezembro do Exercício Anterior (b)	Pagos (c)	Cancelados (d)	Saldo (e)=(a+b-c-d)
Despesas Correntes	**6.761.515,84**	**127.840.068,97**	**4.253.617,58**	**3.030.180,46**	**127.317.786,77**
Pessoal e Encargos Sociais	2.629.113,72	5.602.077,80	4.253.617,58	10.313,24	3.967.260,70
Juros e Encargos da Dívida	0,00	0,00	0,00	0,00	0,00
Outras Despesas Correntes	4.132.402,12	122.237.991,17	0,00	3.019.867,22	123.350.526,07
Despesas de Capital	**3.758.798,78**	**14.866.598,61**	**12.296.806,88**	**2.349.368,63**	**3.979.221,88**
Investimentos	3.758.798,78	12.604.158,20	10.077.166,10	2.349.368,63	3.936.422,25
Inversões Financeiras	0,00	2.262.440,41	2.219.640,78	0,00	42.799,63
Amortização da Dívida	0,00	0,00	0,00	0,00	0,00
TOTAL	**10.520.314,62**	**142.706.667,58**	**16.550.424,46**	**5.379.549,09**	**131.297.008,65**

BALANÇO FINANCEIRO

INGRESSOS

Especificação	Nota	Exercício Atual	Exercício Anterior
Receita Orçamentária (I)		**10.532.661.126,03**	**10.116.435.222,93**
Ordinária		**7.670.439.223,18**	**7.338.904.140,52**
Vinculada		**2.862.221.902,85**	**2.777.531.082,41**
Recursos Vinculados à Educação		918.130.006,68	837.459.619,29
Recursos Vinculados à Saúde		213.224.622,60	217.863.794,57
Recursos Vinculados à Previdência Social - RPPS		1.248.913.947,34	1.116.594.060,21
Recursos Vinculados à Previdência Social - RGPS		0,00	0,00
Recursos Vinculados à Seguridade Social		0,00	0,00
Outras Destinações de Recursos		481.953.326,23	605.613.608,34
Transferências Financeiras Recebidas(II)		**19.081.314.632,88**	**14.528.075.639,49**
Transferências Recebidas para a Execução Orçamentária		8.310.242.885,78	7.473.248.669,65
Transferências Recebidas Independentes de Execução Orçamentária		10.221.131.254,37	6.612.924.991,74
Transferências Recebidas para Aportes de Recursos para o RPPS		549.940.492,73	441.901.978,10
Transferências Recebidas para Aportes de Recursos para o RGPS		0,00	0,00
Recebimentos Extraorçamentários (III)		**16.753.876.075,58**	**11.497.884.546,59**
Inscrição de Restos a Pagar Não Processados		257.770.813,01	179.132.540,63
Inscrição de Restos a Pagar Processados		224.417.058,82	142.706.667,58
Depósitos Restituíveis e Valores Vinculados		1.606.582.930,85	11.117.370.301,95
Outros Recebimentos Extraorçamentários		14.665.105.272,90	58.675.036,43
Saldo do Exercício Anterior (IV)		**1.517.471.358,97**	**1.796.382.761,79**
Caixa e Equivalentes de Caixa		1.443.522.103,08	1.501.055.691,55
Depósito Restituíveis e Valores Vinculados		73.949.255,89	295.327.070,24
TOTAL(V)=(I+II+III+IV)		**47.885.323.193,46**	**37.938.778.170,80**

DISPÊNDIOS

Especificação	Nota	Exercício Atual	Exercício Anterior
Despesa Orçamentária (VI)		**11.011.799.201,06**	**10.106.870.179,85**
Ordinária		**7.516.086.057,82**	**7.202.115.452,58**
Vinculada		**3.495.713.143,24**	**2.904.754.727,27**
Recursos Destinados à Educação		901.682.269,32	860.205.405,21
Recursos Destinados à Saúde		185.178.301,97	235.224.924,37
Recursos Destinados à Previdência Social - RPPS		1.859.756.787,87	1.115.722.213,98
Recursos Destinados à Previdência Social - RGPS		0,00	0,00
Recursos Destinados Seguridade Social		0,00	0,00
Outras Destinações de Recursos		549.095.784,08	693.602.183,71
Transferências Financeiras Concedidas (VII)		**19.081.314.632,88**	**14.531.574.235,03**
Transferências Concedidas para Execução Orçamentária		8.310.242.885,78	7.473.344.371,90
Transferências Concedidas Independentes de Execução Orçamentária		10.221.131.254,37	6.616.327.885,03
Transferências Concedidas para Aportes de recursos para o RPPS		549.940.492,73	441.901.978,10
Transferências Concedidas para Aportes de recursos para o RGPS		0,00	0,00
Pagamentos Extraorçamentários (VIII)		**16.334.277.429,83**	**11.496.561.148,26**
Pagamentos de Restos a Pagar Não Processados		110.413.708,45	148.831.128,08
Pagamentos de Restos a Pagar Processados		101.205.989,43	203.944.102,97
Depósito Restituíveis e Valores Vinculados		1.571.260.529,02	11.046.476.170,08
Outros Pagamentos Extraorçamentários		14.551.397.202,93	97.309.747,13
Saldo para o Exercício Seguinte (IX)		**1.457.931.929,69**	**1.803.772.607,66**
Caixa e Equivalentes de Caixa		1.362.865.210,07	1.463.132.120,08
Depósito Restituíveis e Valores Vinculados		95.066.719,62	340.640.487,58
TOTAL(X)=(VI+VII+VIII+IX)		**47.885.323.193,46**	**37.938.778.170,80**

BALANÇO PATRIMONIAL

Especificação	Nota	Exercício Atual	Exercício Anterior
ATIVO			
ATIVO CIRCULANTE			
Caixa e Equivalente de Caixa		1.362.865.210,07	1.443.522.103,08
Crédito a Curto Prazo		192.511.825,08	154.487.330,97
Cliente		171.551,61	171.551,61
Créditos de Transferências a Receber		90.137.032,65	154.315.779,36
Demais Créditos e Valores a Curto Prazo		102.203.240,82	82.430.513,29
Investimentos e Aplicações Temporarias a CP		13.217.706,64	19.610.017,00
Estoques		7.313.337,72	6.908.113,71
VPD Pagas Antecipadamente		88.637.415,05	161.258.122,05
TOTAL DO ATIVO CIRCULANTE		**1.664.545.494,56**	**1.868.216.200,10**
ATIVO NÃO CIRCULANTE			
Realizavel a Longo Prazo		6.624.627.766,32	6.049.870.368,98
Créditos a Longo Prazo		6.368.285.002,72	5.793.527.605,38
Dívida Ativa		6.117.232.869,30	5.539.895.583,00
Empréstimos e Financiamentos Concedidos		147.329.490,10	149.410.966,45
Demais Créditos e Valores a Longo Prazo		103.722.643,32	104.221.055,93
Investimentos Temporários a Longo Prazo		256.342.763,60	256.342.763,60
VPD Pagas Antecipadamente			
Investimentos		69.999.999,50	69.999.999,50
Imobilizado		2.505.134.919,68	2.181.206.407,82
Bens Moveis		867.171.347,64	798.928.483,74
Bens Imóveis		1.638.157.520,94	1.382.471.872,98
(-) Depreciação/Amortização Exaustão Acumulada de Bens Imóveis		(193.948,90)	(193.948,90)
Intangível		632.428,73	632.428,73
TOTAL DO ATIVO NÃO CIRCULANTE		**9.200.395.114,23**	**8.301.709.205,03**
TOTAL DO ATIVO		**10.864.940.608,79**	**10.169.925.405,13**
PASSIVO E PATRIMONIO LIQUIDO			
PASSIVO CIRCULANTE			
Obrigações Trabalhistas, Previdenciárias e Assistenciais a Pagar a Curto Prazo		14.431.149,24	5.285.796,51
Emprresitimos e Financiamentos a Curto Prazo			
Fornecedores e Contas a Pagar a Curto Prazo		190.124.151,50	115.541.637,65
Restos a Pagar			211.620.182,18
Obrigações Fiscais a Curto Prazo		89.718,43	72.144,74
Obrigações de Repartições a Outros Entes		21.557.626,38	7.077.808,73
Provisões a Curto Prazo			
Demais Obrigações a Curto		268.534.465,58	226.206.225,97
TOTAL DO PASSIVO CIRCULANTE		**494.737.111,13**	**565.803.795,78**
PASSIVO NÃO-CIRCULANTE			
Obrigações Trabalhistas, Previdenciárias e Assistenciais a pagar a Longo Prazo		373.081.583,08	471.722.034,88
Empréstimos e Financiamentos a Longo Prazo		1.514.237.137,16	1.472.405.841,49
Fornecedores e Contas a Pagar a Longo Prazo			
Obrigações Fiscais a Longo Prazo		1.120.207,35	2.102.526,25
Provisões a Longo Prazo			
Demais Obrigações a Longo Prazo		103.722.643,32	104.722.643,32
Resultado Diferido			
TOTAL DO PASSIVO NÃO CIRCULANTE		**1.992.161.570,91**	**2.050.953.045,94**
PATRIMÔNIO LÍQUIDO			
Patrimônio Social/Capital Social		5.309.430,92	5.309.430,92
Adiantamento Para Futuro Aumento de Capital			
Reservas de Capital		19.141,03	19.141,03
Ajustes de Avaliação Patrimonial			
Demais Reservas			
Resultado Acumulado		8.372.713.354,80	7.547.839.991,46
(-) Ações / Cotas em Tesouraria			
TOTAL DO PATRIMONIO LIQUIDO		**8.378.041.926,75**	**7.553.168.563,41**
TOTAL DO PASSIVO E DO PATRIMONIO LIQUIDO		**10.864.940.608,79**	**10.169.925.405,13**

DEMONSTRATIVO DAS VARIAÇÕES PATRIMONIAIS

Especificação	Nota	Exercício Atual	Exercício Anterior
VARIAÇÕES PATRIMONIAIS AUMENTATIVAS		**11.771.238.921,13**	**87.592.776.221,52**
Impostos, Taxas e Contribuições de Melhorias		**5.600.576.367,83**	**4.681.829.315,07**
Impostos		5.327.388.229,77	4.444.050.604,50
Taxas		273.188.138,06	237.778.710,57
Contribuições de Melhorias			
Contribuições		**395.128.709,88**	**995.578.634,79**
Contribuições Sociais		395.128.709,88	995.578.634,79
Exploração e Venda de Bens, Serviços e Direitos		**93.046.157,34**	**95.340.726,78**
Vendas de Mercadorias			
Vendas de Produtos		9.032.410,82	
Exploração de Bens e Direitos e Prestação de Serviços		84.013.746,52	95.340.726,78
Variações Patrimoniais Aumentativas Financeiras		**819.481.270,65**	**328.844.270,90**
Juros e Encargos de Empréstimos e Financiamentos Concedidos			
Juros e Encargos de Mora			13.429.130,62
Variações Monetárias e Cambiais		620.185.835,10	
Descontos Financeiros Obitidos			
Remuneração de Depósitos Bancários e Aplicações Financeiras		199.295.435,55	219.376.214,59
Outras Variações Patrimoniais Aumentativas Financeiras			96.038.925,69
Transferências e Delegações Recebidas		**4.607.721.406,22**	**18.542.917.914,88**
Transf. Intragovernamentais			14.527.914.092,85
Transf. Inter Governamentais		3.733.241.372,02	3.214.981.068,58
Transf. das Instituições Privadas		1.191.143,41	1.165.437,17
Transf. das Instituições Multigovernamentais		873.288.890,79	798.857.316,28
Valorização de Ganhos com Ativos e Desincorporação de Passivos		**5.379.549,09**	
Ganhos com Desincorporação de Passivos		5.379.549,09	
Outras Variações Patrimoniais Aumentativas		**249.905.460,12**	**62.948.265.359,10**
VPA a Classificar			
Diversas Variações Patrimoniais Aumentativas			62.948.265.359,10
Resultado Positivo de Participações		1.026.813,39	
Reversão de Provisões e Ajustes de Perdas			
Diversas Variações Patrimoniais Aumentativas		248.878.646,73	

DEMONSTRATIVO DAS VARIAÇÕES PATRIMONIAIS

Especificação	Nota	Exercício Atual	Exercício Anterior
VARIAÇÕES PATRIMONIAIS DIMINUTIVAS		**11.126.901.489,20**	**94.235.675.978,92**
Pessoal e Encargos		**3.855.610.420,45**	**4.368.167.574,60**
Remuneração a Pessoal		3.687.118.568,28	3.552.362.782,60
Encargos Patronais		68.492.313,52	709.795.036,28
Benefícios a Pessoal		95.629.165,35	106.009.755,72
Outras Variações Patrimoniais Diminutivas - Pessoal e Encargos		4.370.373,30	
Benefícios Previdenciários e Assistenciais		**2.446.880.064,89**	**2.090.618.773,30**
Aposentadorias e Reformas		1.923.644.623,44	1.618.974.067,90
Pensões		519.880.945,90	471.644.705,40
Outros Benefícios Previdenciários e Assistenciais		3.354.495,55	
Uso de Bens, Serviços e Consumo de Capital Fixo		**1.163.287.119,28**	**1.562.337.494,94**
Uso de Material de Consumo		227.758.089,23	279.125.911,38
Serviços		935.529.030,05	1.180.711.467,57
Depreciações, Amortizações e Exaustão			
Custo de Materiais, Serviços e Consumo de Capital Fixo			102.500.115,99
Variações Patrimoniais Diminutivas Financeiras		**273.524.855,92**	**543.680.781,85**
Juros e Encargos de Empréstimos e Financiamentos Obtidos		95.309.687,38	74.366.476,84
Juros e Encargos de Mora		494.762,63	
Variações Monetárias e Cambiais		177.720.405,91	
Descontos Financeiros Concedidos			
Outras Var. Patr. Dimin. Financeiras			469.314.305,01
Outras Var. Patr. Dimin. Financeiras			
Transferências e Delegações Concedidas		**2.812.271.034,23**	**15.944.369.361,69**
Transf. Intragovernamentais			14.528.070.536,74
Transf. Intergovernamentais		1.392.440.090,31	1.340.218.236,97
Transf. a Instituições Privadas		34.085.544,11	76.080.587,98
Transferências a Instituições Multigovernamentais		1.377.651.881,58	
Outras Transferências e Delegações Concedidas		8.093.518,23	
Desvalorização e Perda de Ativos e Incorporação de Passivos		**10.005.024,88**	
Redução a Valor Recuperavel e Provisão para Perda		10.005.024,88	
Tributárias		**121.009.572,50**	**127.289.972,51**
Impostos, Taxas e Contribuições de Melhorias		27.150.307,67	39.403.404,20
Contribuições		93.859.264,83	87.886.568,31
Outras Variações Patrimoniais Diminutivas		**444.313.397,05**	**69.599.212.020,03**
Premiações		28.500,00	1.108.150,00
Incentivos		4.558.135,30	
Subvenções Econômicas		362.617.306,28	
Diversas Var. Patrim. Diminutivas		77.109.455,47	69.598.103.870,03
RESULTADO PATRIMONIAL DO PERIODO		**644.337.431,93**	**(6.642.899.757,40)**

Demonstrativo da Dívida Fundada Interna

AUTORIZAÇÃO LEIS, NÚMEROS E DATAS	VALOR DA EMISSÃO	SALDO ANTERIOR EM CIRCULAÇÃO	MOVIMENTO DO EXERCÍCIO EMISSAO	 RESGATE	SALDO EXERCÍCIO SEGUINTE
MP 1.654-23 e Lei Estadual 7.007/97	99.923.000,00	250.413.942,92	25.966.740,99	12.080.574,79	264.300.109,12
Lei Federal 8.727/93 Estadual 6.501/93	8.596.298.759,80	1.405.492,10	8.686,57	1.287.629,00	126.549,67
Lei Estadual 6.501/93 e Federal 8.727/93	54.184.878.956,70	17.376.501,22	237.112,36	8.231.872,41	9.381.741,17
Resolução do Senado 98/92 e Lei Estadual 7.007/96	18.287.016,49	34.786.908,16	15.748.534,40	0,00	50.535.442,56
Lei 9.686/12 PROINVESTE - BANCO DO BRASIL	363.851.000,00	279.848.479,23	848.395,34	16.855.160,20	263.841.714,37
Voto 206/96 do CMN e Lei Estadual 6.971/97	21.736.000,00	9.991.587,73	5.404.165,50	5.020.423,01	10.375.330,22
Lei Estadual 8.434/2003 Contrato 189.821-02	57.055.924,14	13.791.574,46	1.561.086,01	1.111.310,09	14.241.350,38
Lei Estadual 8964-2007	2.816.446,26	647.324,91	1.631.767,21	519.752,54	1.759.339,58
Lei Estadual 8434-03	152.776.000,00	88.756.132,40	3.134.379,85	13.392.192,00	78.498.320,25
Lei Estadual 8434-03	61.936.000,00	7.417.185,44	0,00	879.724,95	6.537.460,49
Lei Estadual 8964-2007 Contrato 189870-05	194.381.000,00	157.673.082,23	0,00	7.833.258,26	149.839.823,97
Lei Estadual 9626/12 e 9712/13	174.000.000,00	12.649.793,01	2.088.495,43	0,00	14.738.288,44
Lei Estadual 8.307/2003	62.034.120,00	40.998.950,67	18.928.981,83	4.280.104,74	55.647.827,76
Contrato nª 841/OC-BR e Lei Estadual 6.773/95	28.267.461,59	19.119.693,34	8.066.656,36	4.723.691,41	22.462.658,29
Medida Provisória 38/02	36.369.470,70	69.148.976,48	1.728.209,84	37.335.569,39	33.541.616,93
Lei Estadual 8.611/2004	90.000.000,00	11.181.691,86	0,00	10.318.105,06	863.586,80
Lei Estadual 9051/07	13.400.274,25	9.832.869,21	34.957,92	731.233,20	9.136.593,93
Lei Estadual 9051/07	12.179.802,48	9.278.322,51	33.378,77	627.621,37	8.684.079,91
Lei Estadual 9051/07	12.000.000,00	4.766.571,31	11.254,79	1.268.274,52	3.509.551,58
Lei 9.686/12 PROINVESTE - BNDES	250.674.000,00	252.494.645,26	0,00	11.830.668,33	240.663.976,93
T O T A L G E R A L	**64.432.865.232,41**	**1.291.579.724,45**	**85.432.803,17**	**138.327.165,27**	**1.238.685.362,35**

Demonstrativo da Dívida Fundada Externa

AUTORIZAÇÃO LEIS, NÚMEROS E DATAS	VALOR DA EMISSÃO	SALDO ANTERIOR EM CIRCULAÇÃO	MOVIMENTO DO EXERCÍCIO EMISSAO	 RESGATE	SALDO EXERCÍCIO SEGUINTE
Res. Senado Federal, 40/97 e Lei Estadual 7.007/97	22.500.000,00	17.705.047,33	11.897.118,72	7.910.882,92	21.691.283,13
Res. Senado Federal, 45/07 e Lei Estadual 7952/01	22.500.000,00	44.861.187,56	20.268.987,24	5.780.285,01	59.349.889,79
Res. Senado Federal, 43/07 e Lei Estadual 8305/03	35.900.000,00	55.701.276,65	26.074.919,29	7.256.892,95	74.519.302,99
Lei nº 9.558/11 Programa de Desenvolvimento, Elaboração e Execução de Projetos Especiais	360.000.000,00	62.462.207,22	57.387.369,22	0,00	119.849.576,44
Lei nº 9.179/09 PROFISCO 1ª Fase	7.000.000,00	96.398,28	10.577.217,00	10.531.892,82	141.722,46
T O T A L G E R A L	**447.900.000,00**	**180.826.117,04**	**126.205.611,47**	**31.479.953,70**	**275.551.774,81**

Demonstrativo da Dívida Flutuante

Títulos	Saldo Anterior	Inscrição	Baixa	Saldo Atual
Obrigações Trabalhistas, Previdenciárias e Assistenciais a Pagar a Curto Prazo	5.285.796,51	5.300.043.066,69	5.290.897.713,96	14.431.149,24
Empréstimos e Financiamentos a Curto Prazo	0,00	773.753.724,20	773.753.724,20	0,00
Fornecedores e Contas a Pagar a Curto Prazo	115.541.637,65	1.580.916.457,00	1.506.333.943,15	190.124.151,50
Obrigações Fiscais a Curto Prazo	72.144,74	108.325.676,37	108.308.102,68	89.718,43
Obrigações de Repartição a Outros Entes	7.077.808,73	1.362.949.009,95	1.348.469.192,30	21.557.626,38
Demais Obrigações a Curto Prazo	226.206.225,97	2.394.627.214,88	2.352.298.975,27	268.534.465,58
Total	**354.183.613,60**	**11.520.615.149,09**	**11.380.061.651,56**	**494.737.111,13**

ANEXOS

Demonstrativo da Receita e Despesa Segundo as Categorias Econômicas

RECEITA			DESPESA		
RECEITAS CORRENTES		10.476.806.859,00	DESPESAS CORRENTES		10.050.328.317,81
RECEITA TRIBUTÁRIA	5.600.576.367,83		PESSOAL E ENCARGOS SOCIAIS	7.050.778.363,92	
RECEITA DE CONTRIBUIÇÕES	395.128.709,88		JUROS E ENCARGOS DA DÍVIDA	95.309.687,38	
RECEITA PATRIMONIAL	205.927.631,08		OUTRAS DESPESAS CORRENTES	2.904.240.266,51	
RECEITA AGROPECUÁRIA	3.119.253,57				
RECEITA INDUSTRIAL	5.913.157,25				
RECEITA DE SERVIÇOS	78.408.364,38				
TRANSFERÊNCIAS CORRENTES	4.589.042.453,91				
OUTRAS RECEITAS CORRENTES	204.057.842,70				
RECEITAS INTRA-ORÇAMENTÁRIAS	782.289.984,86				
DEDUÇÃO DA RECEITA CORRENTE	1.387.656.906,46				
DEDUÇÃO RECEITA P/FORM FUNDEB	1.377.651.881,58				
DEDUÇÃO DA RECEITA PATRIMONIAL	10.005.024,88				
DÉFICIT CORRENTE		0,00	SUPERÁVIT CORRENTE		426.478.541,19
TOTAL		10.476.806.859,00	TOTAL		10.476.806.859,00
SUPERÁVIT CORRENTE		426.478.541,19	DÉFICIT CORRENTE		0,00
RECEITAS DE CAPITAL		55.854.487,03	DESPESAS DE CAPITAL		961.470.883,25
OPERAÇÕES DE CRÉDITO	34.138.303,01		INVESTIMENTOS	425.934.273,71	
ALIENAÇÃO DE BENS	427.212,70		INVERSÕES FINANCEIRAS	381.565.795,83	
AMORTIZAÇÃO DE EMPRÉSTIMOS	2.610.019,01		AMORTIZAÇÃO DA DÍVIDA	153.970.813,71	
TRANSFERÊNCIAS DE CAPITAL	18.678.952,31				
OUTRAS RECEITAS DE CAPITAL	0,00				
DÉFICIT		479.137.855,03	SUPERÁVIT		0,00
T O T A L		**11.011.799.201,06**	**T O T A L**		**11.011.799.201,06**

RESUMO

RECEITAS CORRENTES	10.476.806.859,00	DESPESAS CORRENTES	10.050.328.317,81
RECEITAS DE CAPITAL	55.854.487,03	DESPESAS DE CAPITAL	961.470.883,25
DÉFICIT	479.137.855,03	SUPERÁVIT	0,00
TOTAL	**11.011.799.201,06**	**TOTAL**	**11.011.799.201,06**

Natureza da Receita

Código	Especificação	Arrecadação
410000000	**Receitas Correntes**	**11.082.173.780,60**
411000000	Receita Tributária	5.600.576.367,83
411100000	Impostos	5.327.388.229,77
411120000	Impostos sobre o Patrimônio e a Renda	801.110.440,20
411120400	Imposto sobre a Renda e Proventos de Qualquer Natureza	504.795.940,30
411120431	Imposto de Renda Retido nas Fontes s/ Rendimentos do Trabalho	504.795.940,30
411120500	Imposto sobre Propriedade de Veículos Automotores - IPVA	278.734.804,71
411120501	Imposto sobre Propriedade de Veículos Automotores - IPVA	278.734.804,71
411120700	Imposto Transm. C. Mortis e Doação de Bens e Direitos	17.579.695,19
411120701	Imposto Transm. C. Mortis e Doação de Bens e Direitos	17.579.695,19
411130000	Imposto sobre a Produção e a Circulação	4.526.277.789,57
411130200	Imposto sobre a Produção e a Circulação - ICMS	4.408.738.087,15
411130201	Imposto sobre a Produção e a Circulação - ICMS	4.408.738.087,15
411130400	Adicional do ICMS	117.539.702,42
411130401	Adicional do ICMS	117.539.702,42
411200000	Taxas	273.188.138,06
411210000	Taxas pelo Exercício do Poder de Polícia	99.571.589,52
411210100	Taxas de Serviço de Segurança Publica	3.837.505,51
411210102	Taxa de Serviços de Segurança Pública - Fundos	1.614.216,87
411210103	Taxa de Serviço de Segurança Pública - Administração Indireta	2.223.288,64
411211700	Taxa de Fiscalização de Vigilância Sanitária	222.419,97
411211701	Taxa de Fiscalização da SUVISA	222.419,97
411219900	Outras Taxas pelo Exercício do Poder de Polícia	95.511.664,04
411219902	Taxa de Serviço de Segurança Pública - Administração Indireta	95.511.664,04
411220000	Taxas pela Prestação de Serviços	173.616.548,54
411220100	Taxas de Expediente e Serviços Diversos	111.037.417,90
411220101	Taxas de Exp e Serv Diversos Administração Direta	46.555.734,28
411220102	Taxas de Exp e Serv Diversos Administração Indireta	64.481.683,62
411221200	Emolumentos e Custas Processuais Administrativas	7.774.759,23
411221201	Emolumentos da Junta Comercial do Estado	7.774.759,23
411229900	Outras Taxas pela Prestação de Serviços	54.804.371,41
411229901	Taxas pela Prestação de Serviços - Administração Direta	31.201.269,57
411229902	Taxas pela Prestação de Serviços - Administração Indireta	20.520.000,00
411229903	Taxas de Inscrição em Concurso Público	3.083.101,84
412000000	Receita de Contribuições	395.128.709,88
412100000	Contribuições Sociais	395.128.709,88
412102900	Contribuições Previdenciárias do Regime Próprio	394.724.035,81
412102907	Contribuição de Servidor Ativo Civil	286.523.074,17
412102908	Contribuição de Servidor Ativo Militar	52.084.236,02
412102909	Contribuição de Servidor Inativo Civil	34.117.515,31
412102910	Contribuições de Servidor Inativo Militar	4.084.475,21
412102911	Contribuições de Pensionista Civil	17.914.735,10
412105000	Contribuições Compulsórias do IPE - Sócios Facultativos	404.674,07
412105001	Contribuições Compulsórias do IPE - Associado Facultativo	404.674,07
413000000	Receita Patrimonial	205.927.631,08
413100000	Receitas Imobiliárias	5.605.382,14
413110000	Aluguéis	3.591.173,69
413190000	Outras Receitas Imobiliárias	2.014.208,45
413200000	Receitas de Valores Mobiliários	200.322.248,94
413220000	Dividendos	1.026.813,39
413220100	Dividendos	1.026.813,39
413250000	Remuneração de Depósitos Bancários	122.469.204,58
413250100	Remuneração de Depósitos de Recursos Vinculados	48.279.321,88
413250101	Remuneração de Depósitos de Recursos Vinculados - Tesouro	2.534.890,67
413250102	Remuneração de Depósitos de Recursos Vinculados - Salário Educação	2.018.167,86
413250103	Remuneração de Depósitos Rec Vinculados - Rec de Convênios Adm Direta	6.180.960,67
413250104	Remuneração de Depósitos de Rec Vinculados - Rec Diversos Adm Direta	507.146,76
413250105	Remuneração de Depósitos Rec Vinculados -Rec Diret Arrecad Adm Direta	519.628,33
413250106	Remuneração de Depósitos de Recursos Vinculados - Recursos do SUS	11.122.644,83
413250107	Remuneração de Depósitos Rec Vinculados -Rec de Convênios Adm Indireta	9.208.849,69
413250108	Remuneração de Depósitos de Rec Vinculados - Rec Diversos Adm Indireta	131.627,61
413250109	Remuneração de Depósitos Rec Vinculados-Rec Diret Arrecad Adm Indireta	508.081,61
413250110	Remuneração de Depósitos Rec Vinculados - Recursos do FUNDEB	8.830.609,04
413250111	Remuneração de Depósitos Rec Vinculados Cota parte da CIDE	218.031,94
413250112	Remuneração de Depósitos Rec Vinculados - Rec de Convênios - Fundos	1.069.714,39
413250113	Remuneração de Depósitos Rec Vinculados Cota parte da FECOP	274.293,62
413250114	Remuneração de Depósitos Rec Vinculados Operação de Crédito Externa	5.087.632,81
413250116	Remuneração de Depósitos Rec Vinculados Royalties	67.042,05
413250200	Remuneração de Depósitos de Recursos não Vinculados	74.189.882,70
413250201	Remuneração de Depósitos de Recursos não Vinculados - Tesouro	38.033.303,43
413250202	Remuneração de Depósitos de Recursos não Vinculados - Adm. Indireta	5.032.638,66
413250203	Remuneração de Depósitos de Recursos não Vinculados - Fundos	31.113.594,81
413250205	Remuneração de Depósitos de Recursos não Vinculados -Recursos Diversos	10.345,80
413280000	Remuneração dos Investimentos do RPPS	76.826.230,97
413281000	Remuneração dos Investimentos em Renda Fixa	73.790.293,39
413282000	Remuneração dos Investimentos em Rendas Variáveis	2.400.911,79
413283000	Remuneração dos Investimentos em Fundos Imobiliários	635.025,79
414000000	Receita Agropecuária	3.119.253,57
414900000	Outras Receitas Agropecuárias	3.119.253,57
414900200	Outras Receitas Agropecuárias Administração Indireta	3.119.253,57
415000000	Receita Industrial	5.913.157,25
415200000	Receita da Indústria de Transformação	5.913.157,25
415202900	Receita da Indústria Editorial Gráfica	5.913.157,25
415202902	Receita do Departamento Estadual de Imprensa	5.913.157,25
416000000	Receita de Serviços	78.408.364,38
416000500	Serviços de Saúde	76.720.464,75
416000501	Serviços Hospitalares	17.553.202,77
416000504	Serviços Ambulatorias	59.167.261,98
416001600	Serviços Educacionais	633.230,33
416001700	Serviços Agropecuários	1.000.740,80
416001701	Serviços Agropecuários - Administração Indireta	996.840,80

Natureza da Receita

Código	Especificação	Arrecadação
416001702	Serviços Agropecuários - Fundos	3.900,00
416009900	Outros Serviços	53.928,50
416009902	Outros Serviços - Administração Indireta	53.928,50
417000000	Transferências Correntes	4.589.042.453,91
417200000	Transferências Intergovernamentais	4.498.210.135,52
417210000	Transferências da União	3.624.921.244,73
417210100	Participação na Receita da União	3.159.721.608,51
417210101	Cota-Parte do Fundo de Partic dos Estados e do Distrito Federal - FPE	3.149.524.198,95
417210112	Cota-Parte do Imposto sobre Produtos Industrializados	3.870.707,70
417210113	Cota-Parte da CIDE	6.326.701,86
417210900	Outras Transferências da União	12.239.039,10
417210901	Transferência Financeira do ICMS - Desoneração - LC. nº 87/96	5.296.297,54
417210999	Demais Transferências da União	6.942.741,56
417212200	Transferência da Compens Financ pela Exploração de Recursos Naturais	189.932.852,31
417212230	Cota-Parte Royalties pela Produção do Petróleo - Lei 7.990/89	106.408.941,08
417212240	Cota-Parte Royalties pelo Excedente da Produção do Petróleo-L. 9478/97	69.530.150,59
417212250	Cota-Parte Royalties pela Participação Especial	4.567.284,28
417212270	Cota-Parte do Fundo Especial do Petróleo - FEP	9.426.476,36
417213300	Transferências de Recursos do SUS	201.877.046,21
417213306	Transferências de Investimentos na Rede de Serviços de Saúde	1.311.684,00
417213311	Transferências de Atenção Básica	4.310.000,00
417213312	Transferências de Alta e Média Complexidade	181.837.529,81
417213313	Transferências de Vigilância em Saúde	9.373.390,64
417213314	Transferências de Assistência Farmacêutica	5.044.441,76
417213500	Transferências de Recursos do FNDE	61.150.698,60
417213501	Transferências do Salário Educação	33.787.712,64
417213502	Transferências Diretas do FNDE ref. ao PDDE	24.566,24
417213503	Transferências Diretas do FNDE ref. ao PNAE	23.821.299,20
417213504	Transferências Diretas do FNDE ref. ao PNATE	237.779,27
417213599	Outras Transferências Diretas do FNDE	3.279.341,25
417240000	Transferências Multigovernamentais	873.288.890,79
417240100	Transferências de Recursos do FUNDEB	795.510.521,85
417240200	Transferências da Complementação da União ao FUNDEB	77.778.368,94
417600000	Transferências de Convênios	90.832.318,39
417600100	Transferências de Convênios União - Direta	67.160.454,45
417600200	Transferências de Convênios União - Indireta	13.016.134,31
417610000	Transferências de Convênios da União e suas Entidades	7.618.566,67
417610200	Transferências de Convênios da União destinadas a Program. de Educação	379.000,03
417619900	Outras Transferências de Convênios da União e suas Entidades	7.239.566,64
417619901	Transferências de Convênios da União para Administração Direta	5.993.216,64
417619902	Transferências de Convênios da União para Administração Indireta	1.246.350,00
417620000	Transferências de Convênios dos Estados e do DF e de suas Entidades	542.897,03
417629900	Outras Transferências de Convênios dos Estados	542.897,03
417629901	Outras Transferências de Convênios dos Estados - Adm. Direta	542.897,03
417630000	Transferências de Convênios dos Municípios e suas Entidades	1.303.122,52
417639900	Outras Transferências de Convênios dos Municípios	1.303.122,52
417639902	Outras Transferências de Convênios dos Municípios - Adm. Indireta	1.303.122,52
417640000	Transferências de Convênios de Instituições Privadas	1.191.143,41
417640200	Transferencias de Convenios de Instituições Privadas - Adm. Indireta	1.191.143,41
419000000	Outras Receitas Correntes	204.057.842,70
419100000	Multas e Juros de Mora	12.016.145,29
419180000	Multas e Juros de Mora de Outras Receitas	63.266,24
419182000	Multas e Juros de Mora de Outras Receitas - Indireta	63.266,24
419190000	Multas de Outras Origens	11.952.879,05
419190100	Outras Multas Oriundas - Fundos	155.038,90
419190300	Outras Multas - Administração Direta	1.297.936,60
419191500	Multas Previstas na Legislação de Trânsito	9.273.806,13
419192700	Multas e Juros Previstos em Contratos	936.776,65
419192701	Juros Empréstimos Previstos em Contratos Imobiliários	936.776,65
419199900	Outras Multas	289.320,77
419199901	Outras Multas Oriundas dos Fundos	289.320,77
419200000	Indenizações e Restituições	7.350.013,75
419210000	Indenizações	224.689,07
419210400	Indenização Seguro Decorrente de Sinistro	23.829,76
419219900	Outras Indenizações	200.859,31
419220000	Restituições	7.125.324,68
419220100	Restituição de Recursos Ordinários	1.837.281,74
419220200	Restituição de Recursos da Administração	1.066.946,96
419220300	Restituição de Recursos dos Fundos	798.298,26
419220400	Restituição de Recursos de Convênios	1.836.071,24
419220600	Restituição de Recursos Diretamente Arrecadados	1.410.860,07
419220700	Restituições de Recursos FUNDEB	111.108,93
419229900	Outras Restituições	64.757,48
419229901	Outras Restituições de Recursos Ordinários	40.609,76
419229902	Outras Restituições de Recursos da Administração Indireta	24.147,72
419300000	Receita da Dívida Ativa	25.007.899,59
419310000	Receita da Dívida Ativa Tributária	23.112.614,67
419310100	Receita da Dívida Ativa Tributária - ICMS	19.994.246,09
419310200	Receita da Dívida Ativa Tributária - IPVA	2.928.903,42
419312000	Receita da Dívida Ativa do ITCD	154.146,71
419319900	Receita da Dívida Ativa de Outros Tributos	35.318,45
419320000	Receita da Dívida Ativa não Tributária	1.895.284,92
419320700	Receita da Dívida Ativa não Tributária - Idema	21.575,70
419322000	Receita da Dívida Ativa não Tributária - PROCON	577.213,22
419322200	Receita da Dívida Ativa não Tributária - Tribunal	174.190,06
419322300	Receita da Dívida Ativa não Tributária - Tribunal	1.115.184,02
419329900	Receita da Dívida Ativa não Tributáriade Outras Receitas	7.121,92
419329902	Receita da Dívida Ativa não Tributária de Outras R	7.121,92
419900000	Receitas Diversas	159.683.784,07
419900200	Receitas de Ônus de Sucumbência de Ações Judiciais	934.252,11
419900201	Receita de Honorários de Advogados	24.896,42

Natureza da Receita

Código	Especificação	Arrecadação
419900202	Receita de Ônus de Sucumbência	909.355,69
419909900	Receitas Diversas - Outras Receitas	158.749.531,96
419909901	Outras Receitas dos Recursos do Tesouro	8.650.439,78
419909902	Outras Receitas dos Recursos - Fundos	10.064.742,68
419909903	Outras Receitas dos Recursos - Administração Indireta	201.255,67
419909904	Outras Receitas - Fundos	198.256,83
419909905	Outras Receitas - Administração Indireta	200.870,60
419909907	Outras Receitas - Doação	138.003.260,13
419909908	Outras Receitas - Doação de Entidade Internacional	1.412.706,27
419909910	Outras Receitas dos Recursos - Administração Direta	18.000,00
420000000	**Receitas de Capital**	**55.854.487,03**
421000000	Operações de Crédito	34.138.303,01
421100000	Operações de Crédito Internas	1.561.086,01
421140000	Operações de Crédito Internas Contratuais Relativas a Prog. de Governo	1.561.086,01
421140600	Operações de Crédito Internas para Programas de Infra-Estrutura	1.561.086,01
421200000	Operações de Crédito Externas	32.577.217,00
421230000	Operações de Crédito Externas Contratuais Relativas a Prog. de Governo	32.577.217,00
421230500	Operações de Crédito Externa Programa de Modernização Adm Pública	10.577.217,00
421239900	Outras Operações de Crédito Externas relativas a Progr. de Governo	22.000.000,00
421239901	Outras Operações de Crédito Externas rel. Progr. Governo - Adm Direta	22.000.000,00
422000000	Alienação de Bens	427.212,70
422100000	Alienação de Bens Móveis	427.212,70
422140000	Alienação de Bens Móveis - Adm. Indireta	338.562,70
422190000	Alienação de Outros Bens Móveis	88.650,00
422190100	Alienação de Outros Bens Móveis - Administração Direta	88.650,00
423000000	Amortizações de Empréstimos	2.610.019,01
423000200	Amortização de Emprestimos Imobiliarios	2.610.019,01
424000000	Transferências de Capital	18.678.952,31
424700000	Transferências de Convênios	18.678.952,31
424700200	Transferências de Convênios União - Indireta	18.678.952,31
470000000	**Receitas Correntes Intra-Orçamentárias**	**782.289.764,86**
471000000	Receita de Contribuição Patronal	782.289.764,86
471100000	Contribuições Patronais do Exercício - IPERN	782.289.764,86
471101000	Contribuição de Patronal Servidor Ativo Civil	571.713.989,38
471102000	Contribuição de Patronal Servidor Ativo Militar	85.208.422,83
471103000	Contribuição de Patronal Servidor Inativo Civil	73.301.436,44
471104000	Contribuição de Patronal Servidor Inativo Militar	10.056.704,71
471105000	Contribuição de Patronal Pensionista Civil	31.505.555,05
471106000	Contribuição de Patronal Pensionista Militar	10.503.656,45
490000000	**Deduções da Receita Corrente**	**1.387.656.906,46**
491000000	Parte da Receita Tributária para Manutenção do FUNDEB	715.244.020,78
491100000	Parte dos Impostos para Manutenção do FUNDEB	715.244.020,78
491120000	Impostos sobre o Patrimônio e a Renda	31.807.296,54
491120500	Parte do IPVA para Manutenção do FUNDEB	28.263.950,26
491120700	Parte do ITCD para Manutenção do FUNDEB	3.543.346,28
491130000	Parte do ICMS para Manutenção do FUNDEB	683.436.724,24
491130200	Parte do ICMS para Manutenção do FUNDEB	683.436.724,24
491130201	Deducao da Receita FUNDEB - ICMS	683.436.724,24
493000000	Dedução da Receita Patrimonial	10.005.024,88
493200000	Dedução da Receita de Valores Mobiliários	10.005.024,88
493280000	Dedução da Remuneração dos Investimentos do RPPS	10.005.024,88
493281000	Remuneração dos Investimentos em Renda Fixa RPPS	5.074.449,15
493282000	Remuneração dos Investimentos em Renda Variável RP	4.930.575,73
497000000	Parte das Transferências para Manutenção do FUNDEB	662.407.860,80
497200000	Dedução da Receita para Formação do FUNDEB (União)	662.407.860,80
497210000	Dedução da Receita para Formação do FUNDEB (União)	662.407.860,80
497210100	Dedução da Receita para Formação do FUNDEB (União)	661.348.601,34
497210101	Dedução da Receita do FUNDEB - FPE	660.767.995,34
497210112	Dedução da Receita do FUNDEB - IPI Exportação	580.606,00
497210900	Dedução da Receita para Formação do FUNDEB (União)	1.059.259,46
497210901	Parte da Desoneração do ICMS para Manutenção do FUNDEB	1.059.259,46
Total		**10.532.661.126,03**

Receitas Segundo as Categorias Econômicas

R E C E I T A

Código	Especificação	Desdobramento	Fonte	Categoria Econômica
10000000 - Receitas Correntes				11.081.755.368,13
11000000 - Receita Tributária			5.600.576.367,83	
11100000 - Impostos		5.327.388.229,77		
11120000 - Impostos sobre o Patrimônio e a Renda		801.110.440,20		
11120400 - Imposto sobre a Renda e Proventos de Qualquer Natureza		504.795.940,30		
11120431 - Imposto de Renda Retido nas Fontes s/ Rendimentos do Trabalho		504.795.940,30		
11120500 - Imposto sobre Propriedade de Veículos Automotores - IPVA		278.734.804,71		
11120501 - Imposto sobre Propriedade de Veículos Automotores - IPVA		278.734.804,71		
11120700 - Imposto Transm. C. Mortis e Doação de Bens e Direitos		17.579.695,19		
11120701 - Imposto Transm. C. Mortis e Doação de Bens e Direitos		17.579.695,19		
11130000 - Imposto sobre a Produção e a Circulação		4.526.277.789,57		
11130200 - Imposto sobre a Produção e a Circulação - ICMS		4.408.738.087,15		
11130201 - Imposto sobre a Produção e a Circulação - ICMS		4.408.738.087,15		
11130400 - Adicional do ICMS		117.539.702,42		
11130401 - Adicional do ICMS		117.539.702,42		
11200000 - Taxas		273.188.138,06		
11210000 - Taxas pelo Exercício do Poder de Polícia		99.571.589,52		
11210100 - Taxas de Serviço de Segurança Publica		3.837.505,51		
11210102 - Taxa de Serviços de Segurança Pública - Fundos		1.614.216,87		
11210103 - Taxa de Serviço de Segurança Pública - Administração Indireta		2.223.288,64		
11211700 - Taxa de Fiscalização de Vigilância Sanitária		222.419,97		
11211701 - Taxa de Fiscalização da SUVISA		222.419,97		
11219900 - Outras Taxas pelo Exercício do Poder de Polícia		95.511.664,04		
11219902 - Taxa de Serviço de Segurança Pública - Administração Indireta		95.511.664,04		
11220000 - Taxas pela Prestação de Serviços		173.616.548,54		
11220100 - Taxas de Expediente e Serviços Diversos		111.037.417,90		
11220101 - Taxas de Exp e Serv Diversos Administração Direta		46.555.734,28		
11220102 - Taxas de Exp e Serv Diversos Administração Indireta		64.481.683,62		
11221200 - Emolumentos e Custas Processuais Administrativas		7.774.759,23		
11221201 - Emolumentos da Junta Comercial do Estado		7.774.759,23		
11229900 - Outras Taxas pela Prestação de Serviços		54.804.371,41		
11229901 - Taxas pela Prestação de Serviços - Administração Direta		31.201.269,57		
11229902 - Taxas pela Prestação de Serviços - Administração Indireta		20.520.000,00		
11229903 - Taxas de Inscrição em Concurso Público		3.083.101,84		
12000000 - Receita de Contribuições			395.128.709,88	
12100000 - Contribuições Sociais		395.128.709,88		
12102900 - Contribuições Previdenciárias do Regime Próprio		394.724.035,81		
12102907 - Contribuição de Servidor Ativo Civil		286.523.074,17		
12102908 - Contribuição de Servidor Ativo Militar		52.084.236,02		
12102909 - Contribuição de Servidor Inativo Civil		34.117.515,31		
12102910 - Contribuições de Servidor Inativo Militar		4.084.475,21		
12102911 - Contribuições de Pensionista Civil		17.914.735,10		
12105000 - Contribuições Compulsórias do IPE - Sócios Facultativos		404.674,07		
12105001 - Contribuições Compulsórias do IPE - Associado Facultativo		404.674,07		
13000000 - Receita Patrimonial			205.909.220,19	
13100000 - Receitas Imobiliárias		5.605.382,14		
13110000 - Aluguéis		3.591.173,69		
13190000 - Outras Receitas Imobiliárias		2.014.208,45		
13200000 - Receitas de Valores Mobiliários		200.303.838,05		
13220000 - Dividendos		1.026.813,39		
13220100 - Dividendos		1.026.813,39		
13250000 - Remuneração de Depósitos Bancários		122.450.793,69		
13250100 - Remuneração de Depósitos de Recursos Vinculados		48.260.910,99		
13250101 - Remuneração de Depósitos de Recursos Vinculados - Tesouro		2.534.890,67		
13250102 - Remuneração de Depósitos de Recursos Vinculados - Salário Educação		2.018.167,86		
13250103 - Remuneração de Depósitos Rec Vinculados - Rec de Convênios Adm Direta		6.180.924,56		

Receitas Segundo as Categorias Econômicas

R E C E I T A

Código	Especificação	Desdobramento	Fonte	Categoria Econômica
13250104	Remuneração de Depósitos de Rec Vinculados - Rec Diversos Adm Direta	507.146,76		
13250105	Remuneração de Depósitos Rec Vinculados -Rec Diret Arrecad Adm Direta	519.628,33		
13250106	Remuneração de Depósitos de Recursos Vinculados - Recursos do SUS	11.122.644,83		
13250107	Remuneração de Depósitos Rec Vinculados -Rec de Convênios Adm Indireta	9.190.474,91		
13250108	Remuneração de Depósitos de Rec Vinculados - Rec Diversos Adm Indireta	131.627,61		
13250109	Remuneração de Depósitos Rec Vinculados-Rec Diret Arrecad Adm Indireta	508.081,61		
13250110	Remuneração de Depósitos Rec Vinculados - Recursos do FUNDEB	8.830.609,04		
13250111	Remuneração de Depósitos Rec Vinculados Cota parte da CIDE	218.031,94		
13250112	Remuneração de Depósitos Rec Vinculados - Rec de Convênios - Fundos	1.069.714,39		
13250113	Remuneração de Depósitos Rec Vinculados Cota parte da FECOP	274.293,62		
13250114	Remuneração de Depósitos Rec Vinculados Operação de Crédito Externa	5.087.632,81		
13250116	Remuneração de Depósitos Rec Vinculados Royalties	67.042,05		
13250200	Remuneração de Depósitos de Recursos não Vinculados	74.189.882,70		
13250201	Remuneração de Depósitos de Recursos não Vinculados - Tesouro	38.033.303,43		
13250202	Remuneração de Depósitos de Recursos não Vinculados - Adm. Indireta	5.032.638,66		
13250203	Remuneração de Depósitos de Recursos não Vinculados - Fundos	31.113.594,81		
13250205	Remuneração de Depósitos de Recursos não Vinculados -Recursos Diversos	10.345,80		
13280000	Remuneração dos Investimentos do RPPS	76.826.230,97		
13281000	Remuneração dos Investimentos em Renda Fixa	73.790.293,39		
13282000	Remuneração dos Investimentos em Rendas Variáveis	2.400.911,79		
13283000	Remuneração dos Investimentos em Fundos Imobiliários	635.025,79		
14000000	Receita Agropecuária		3.119.251,99	
14900000	Outras Receitas Agropecuárias	3.119.251,99		
14900200	Outras Receitas Agropecuárias Administração Indireta	3.119.251,99		
15000000	Receita Industrial		5.913.157,25	
15200000	Receita da Indústria de Transformação	5.913.157,25		
15202900	Receita da Indústria Editorial Gráfica	5.913.157,25		
15202902	Receita do Departamento Estadual de Imprensa	5.913.157,25		
16000000	Receita de Serviços		78.408.364,38	
16000500	Serviços de Saúde	76.720.464,75		
16000501	Serviços Hospitalares	17.553.202,77		
16000504	Serviços Ambulatorias	59.167.261,98		
16001600	Serviços Educacionais	633.230,33		
16001700	Serviços Agropecuários	1.000.740,80		
16001701	Serviços Agropecuários - Administração Indireta	996.840,80		
16001702	Serviços Agropecuários - Fundos	3.900,00		
16009900	Outros Serviços	53.928,50		
16009902	Outros Serviços - Administração Indireta	53.928,50		
17000000	Transferências Correntes		4.588.642.453,91	
17200000	Transferências Intergovernamentais	4.498.210.135,52		
17210000	Transferências da União	3.624.921.244,73		
17210100	Participação na Receita da União	3.159.721.608,51		
17210101	Cota-Parte do Fundo de Partic dos Estados e do Distrito Federal - FPE	3.149.524.198,95		
17210112	Cota-Parte do Imposto sobre Produtos Industrializados	3.870.707,70		
17210113	Cota-Parte da CIDE	6.326.701,86		
17210900	Outras Transferências da União	12.239.039,10		
17210901	Transferência Financeira do ICMS - Desoneração - LC. nº 87/96	5.296.297,54		
17210999	Demais Transferências da União	6.942.741,56		
17212200	Transferência da Compens Financ pela Exploração de Recursos Naturais	189.932.852,31		
17212230	Cota-Parte Royalties pela Produção do Petróleo - Lei 7.990/89	106.408.941,08		
17212240	Cota-Parte Royalties pelo Excedente da Produção do Petróleo-L. 9478/97	69.530.150,59		
17212250	Cota-Parte Royalties pela Participação Especial	4.567.284,28		
17212270	Cota-Parte do Fundo Especial do Petróleo - FEP	9.426.476,36		
17213300	Transferências de Recursos do SUS	201.877.046,21		
17213306	Transferências de Investimentos na Rede de Serviços de Saúde	1.311.684,00		
17213311	Transferências de Atenção Básica	4.310.000,00		

Receitas Segundo as Categorias Econômicas

R E C E I T A

Código	Especificação	Desdobramento	Fonte	Categoria Econômica
17213312 - Transferências de Alta e Média Complexidade		181.837.529,81		
17213313 - Transferências de Vigilância em Saúde		9.373.390,64		
17213314 - Transferências de Assistência Farmacêutica		5.044.441,76		
17213315 - Transferências de Gestão do SUS		0,00		
17213500 - Transferências de Recursos do FNDE		61.150.698,60		
17213501 - Transferências do Salário Educação		33.787.712,64		
17213502 - Transferências Diretas do FNDE ref. ao PDDE		24.566,24		
17213503 - Transferências Diretas do FNDE ref. ao PNAE		23.821.299,20		
17213504 - Transferências Diretas do FNDE ref. ao PNATE		237.779,27		
17213599 - Outras Transferências Diretas do FNDE		3.279.341,25		
17240000 - Transferências Multigovernamentais		873.288.890,79		
17240100 - Transferências de Recursos do FUNDEB		795.510.521,85		
17240200 - Transferências da Complementação da União ao FUNDEB		77.778.368,94		
17600000 - Transferências de Convênios		90.432.318,39		
17600100 - Transferências de Convênios União - Direta		67.160.454,45		
17600200 - Transferências de Convênios União - Indireta		13.016.134,31		
17610000 - Transferências de Convênios da União e suas Entidades		7.218.566,67		
17610200 - Transferências de Convênios da União destinadas a Program. de Educação		379.000,03		
17619900 - Outras Transferências de Convênios da União e suas Entidades		6.839.566,64		
17619901 - Transferências de Convênios da União para Administração Direta		5.993.216,64		
17619902 - Transferências de Convênios da União para Administração Indireta		846.350,00		
17620000 - Transferências de Convênios dos Estados e do DF e de suas Entidades		542.897,03		
17629900 - Outras Transferências de Convênios dos Estados		542.897,03		
17629901 - Outras Transferências de Convênios dos Estados - Adm. Direta		542.897,03		
17630000 - Transferências de Convênios dos Municípios e suas Entidades		1.303.122,52		
17639900 - Outras Transferências de Convênios dos Municípios		1.303.122,52		
17639902 - Outras Transferências de Convênios dos Municípios - Adm. Indireta		1.303.122,52		
17640000 - Transferências de Convênios de Instituições Privadas		1.191.143,41		
17640200 - Transferencias de Convenios de Instituições Privadas - Adm. Indireta		1.191.143,41		
19000000 - Outras Receitas Correntes			204.057.842,70	
19100000 - Multas e Juros de Mora		12.016.145,29		
19180000 - Multas e Juros de Mora de Outras Receitas		63.266,24		
19182000 - Multas e Juros de Mora de Outras Receitas - Indireta		63.266,24		
19190000 - Multas de Outras Origens		11.952.879,05		
19190100 - Outras Multas Oriundas - Fundos		155.038,90		
19190300 - Outras Multas - Administração Direta		1.297.936,60		
19191500 - Multas Previstas na Legislação de Trânsito		9.273.806,13		
19192700 - Multas e Juros Previstos em Contratos		936.776,65		
19192701 - Juros Empréstimos Previstos em Contratos Imobiliários		936.776,65		
19199900 - Outras Multas		289.320,77		
19199901 - Outras Multas Oriundas dos Fundos		289.320,77		
19200000 - Indenizações e Restituições		7.350.013,75		
19210000 - Indenizações		224.689,07		
19210400 - Indenização Seguro Decorrente de Sinistro		23.829,76		
19219900 - Outras Indenizações		200.859,31		
19220000 - Restituições		7.125.324,68		
19220100 - Restituição de Recursos Ordinários		1.837.281,74		
19220200 - Restituição de Recursos da Administração		1.066.946,96		
19220300 - Restituição de Recursos dos Fundos		798.298,26		
19220400 - Restituição de Recursos de Convênios		1.836.071,24		
19220600 - Restituição de Recursos Diretamente Arrecadados		1.410.860,07		
19220700 - Restituições de Recursos FUNDEB		111.108,93		
19229900 - Outras Restituições		64.757,48		
19229901 - Outras Restituições de Recursos Ordinários		40.609,76		
19229902 - Outras Restituições de Recursos da Administração Indireta		24.147,72		
19300000 - Receita da Dívida Ativa		25.007.899,59		

Receitas Segundo as Categorias Econômicas

R E C E I T A

Código	Especificação	Desdobramento	Fonte	Categoria Econômica
19310000 - Receita da Dívida Ativa Tributária		23.112.614,67		
19310100 - Receita da Dívida Ativa Tributária - ICMS		19.994.246,09		
19310200 - Receita da Dívida Ativa Tributária - IPVA		2.928.903,42		
19312000 - Receita da Dívida Ativa do ITCD		154.146,71		
19319900 - Receita da Dívida Ativa de Outros Tributos		35.318,45		
19320000 - Receita da Dívida Ativa não Tributária		1.895.284,92		
19320700 - Receita da Dívida Ativa não Tributária - Idema		21.575,70		
19322000 - Receita da Dívida Ativa não Tributária - PROCON		577.213,22		
19322200 - Receita da Dívida Ativa não Tributária - Tribunal		174.190,06		
19322300 - Receita da Dívida Ativa não Tributária - Tribunal		1.115.184,02		
19329900 - Receita da Dívida Ativa não Tributáriade Outras Receitas		7.121,92		
19329902 - Receita da Dívida Ativa não Tributária de Outras R		7.121,92		
19900000 - Receitas Diversas		159.683.784,07		
19900200 - Receitas de Ônus de Sucumbência de Ações Judiciais		934.252,11		
19900201 - Receita de Honorários de Advogados		24.896,42		
19900202 - Receita de Ônus de Sucumbência		909.355,69		
19909900 - Receitas Diversas - Outras Receitas		158.749.531,96		
19909901 - Outras Receitas dos Recursos do Tesouro		8.650.439,78		
19909902 - Outras Receitas dos Recursos - Fundos		10.064.742,68		
19909903 - Outras Receitas dos Recursos - Administração Indireta		201.255,67		
19909904 - Outras Receitas - Fundos		198.256,83		
19909905 - Outras Receitas - Administração Indireta		200.870,60		
19909907 - Outras Receitas - Doação		138.003.260,13		
19909908 - Outras Receitas - Doação de Entidade Internacional		1.412.706,27		
19909910 - Outras Receitas dos Recursos - Administração Direta		18.000,00		
20000000 - Receitas de Capital				55.854.487,03
21000000 - Operações de Crédito			34.138.303,01	
21100000 - Operações de Crédito Internas		1.561.086,01		
21140000 - Operações de Crédito Internas Contratuais Relativas a Prog. de Governo		1.561.086,01		
21140600 - Operações de Crédito Internas para Programas de Infra-Estrutura		1.561.086,01		
21200000 - Operações de Crédito Externas		32.577.217,00		
21230000 - Operações de Crédito Externas Contratuais Relativas a Prog. de Governo		32.577.217,00		
21230500 - Operações de Crédito Externa Programa de Modernização Adm Pública		10.577.217,00		
21239900 - Outras Operações de Crédito Externas relativas a Progr. de Governo		22.000.000,00		
21239901 - Outras Operações de Crédito Externas rel. Progr. Governo - Adm Direta		22.000.000,00		
22000000 - Alienação de Bens			427.212,70	
22100000 - Alienação de Bens Móveis		427.212,70		
22140000 - Alienação de Bens Móveis - Adm. Indireta		338.562,70		
22190000 - Alienação de Outros Bens Móveis		88.650,00		
22190100 - Alienação de Outros Bens Móveis - Administração Direta		88.650,00		
23000000 - Amortizações de Empréstimos			2.610.019,01	
23000200 - Amortização de Emprestimos Imobiliarios		2.610.019,01		
24000000 - Transferências de Capital			18.678.952,31	
24200000 - Transferências Intergovernamentais		0,00		
24210000 - Transferências da União		0,00		
24210100 - Participação na Receita da União		0,00		
24210101 - Transferências de Investimento na Rede de Serviços		0,00		
24700000 - Transferências de Convênios		18.678.952,31		
24700200 - Transferências de Convênios União - Indireta		18.678.952,31		
70000000 - Receitas Correntes Intra-Orçamentárias				782.289.764,86
71000000 - Receita de Contribuição Patronal			782.289.764,86	
71100000 - Contribuições Patronais do Exercício - IPERN		782.289.764,86		
71101000 - Contribuição de Patronal Servidor Ativo Civil		571.713.989,38		
71102000 - Contribuição de Patronal Servidor Ativo Militar		85.208.422,83		
71103000 - Contribuição de Patronal Servidor Inativo Civil		73.301.436,44		
71104000 - Contribuição de Patronal Servidor Inativo Militar		10.056.704,71		

Receitas Segundo as Categorias Econômicas

R E C E I T A

Código	Especificação	Desdobramento	Fonte	Categoria Econômica
71105000	Contribuição de Patronal Pensionista Civil	31.505.555,05		
71106000	Contribuição de Patronal Pensionista Militar	10.503.656,45		
71200000	Contribuição Previdenciária em Regime de Parcelame	0,00		
71201000	Contribuição Previdenciária em Regime de Parcelame	0,00		
90000000	Deduções da Receita Corrente			(1.387.656.906,46)
91000000	Parte da Receita Tributária para Manutenção do FUNDEB		(715.244.020,78)	
91100000	Parte dos Impostos para Manutenção do FUNDEB	(715.244.020,78)		
91120000	Impostos sobre o Patrimônio e a Renda	(31.807.296,54)		
91120500	Parte do IPVA para Manutenção do FUNDEB	(28.263.950,26)		
91120700	Parte do ITCD para Manutenção do FUNDEB	(3.543.346,28)		
91130000	Parte do ICMS para Manutenção do FUNDEB	(683.436.724,24)		
91130200	Parte do ICMS para Manutenção do FUNDEB	(683.436.724,24)		
91130201	Deducao da Receita FUNDEB - ICMS	(683.436.724,24)		
93000000	Dedução da Receita Patrimonial		(10.005.024,88)	
93200000	Dedução da Receita de Valores Mobiliários	(10.005.024,88)		
93280000	Dedução da Remuneração dos Investimentos do RPPS	(10.005.024,88)		
93281000	Remuneração dos Investimentos em Renda Fixa RPPS	(5.074.449,15)		
93282000	Remuneração dos Investimentos em Renda Variável RP	(4.930.575,73)		
97000000	Parte das Transferências para Manutenção do FUNDEB		(662.407.860,80)	
97200000	Dedução da Receita para Formação do FUNDEB (União)	(662.407.860,80)		
97210000	Dedução da Receita para Formação do FUNDEB (União)	(662.407.860,80)		
97210100	Dedução da Receita para Formação do FUNDEB (União)	(661.348.601,34)		
97210101	Dedução da Receita do FUNDEB - FPE	(660.767.995,34)		
97210112	Dedução da Receita do FUNDEB - IPI Exportação	(580.606,00)		
97210900	Dedução da Receita para Formação do FUNDEB (União)	(1.059.259,46)		
97210901	Parte da Desoneração do ICMS para Manutenção do FUNDEB	(1.059.259,46)		
			Total	**10.532.661.126,03**

Comparativo da Receita Orçada com a Arrecadada

Título	Receita		Diferença	
	Orçada	Arrecadada	Menor	Maior
410000000 - Receitas Correntes	11.879.436.000,00	11.082.173.780,60	(797.262.219,40)	
411000000 - Receita Tributária	5.882.968.000,00	5.600.576.367,83	(282.391.632,17)	
411100000 - Impostos	5.566.184.000,00	5.327.388.229,77	(238.795.770,23)	
411120000 - Impostos sobre o Patrimônio e a Renda	743.922.000,00	801.110.440,20	(238.795.770,23)	
411120400 - Imposto sobre a Renda e Proventos de Qualquer Natureza	434.311.000,00	504.795.940,30	(238.795.770,23)	
411120431 - Imposto de Renda Retido nas Fontes s/ Rendimentos do Trabalho	434.311.000,00	504.795.940,30		70.484.940,30
411120500 - Imposto sobre Propriedade de Veículos Automotores - IPVA	270.823.000,00	278.734.804,71	(238.795.770,23)	
411120501 - Imposto sobre Propriedade de Veículos Automotores - IPVA	270.823.000,00	278.734.804,71		7.911.804,71
411120700 - Imposto Transm. C. Mortis e Doação de Bens e Direitos	38.788.000,00	17.579.695,19	(238.795.770,23)	
411120701 - Imposto Transm. C. Mortis e Doação de Bens e Direitos	38.788.000,00	17.579.695,19	(21.208.304,81)	
411130000 - Imposto sobre a Produção e a Circulação	4.822.262.000,00	4.526.277.789,57	(238.795.770,23)	
411130200 - Imposto sobre a Produção e a Circulação - ICMS	4.711.424.000,00	4.408.738.087,15	(238.795.770,23)	
411130201 - Imposto sobre a Produção e a Circulação - ICMS	4.711.424.000,00	4.408.738.087,15	(302.685.912,85)	
411130400 - Adicional do ICMS	110.838.000,00	117.539.702,42	(238.795.770,23)	
411130401 - Adicional do ICMS	110.838.000,00	117.539.702,42		6.701.702,42
411200000 - Taxas	316.784.000,00	273.188.138,06	(43.595.861,94)	
411210000 - Taxas pelo Exercício do Poder de Polícia	106.094.000,00	99.571.589,52	(43.595.861,94)	
411210100 - Taxas de Serviço de Segurança Publica	985.000,00	3.837.505,51	(43.595.861,94)	
411210102 - Taxa de Serviços de Segurança Pública - Fundos	985.000,00	1.614.216,87		629.216,87
411210103 - Taxa de Serviço de Segurança Pública - Administração Indireta	0,00	2.223.288,64		2.223.288,64
411211700 - Taxa de Fiscalização de Vigilância Sanitária	268.000,00	222.419,97	(43.595.861,94)	
411211701 - Taxa de Fiscalização da SUVISA	268.000,00	222.419,97	(45.580,03)	
411219900 - Outras Taxas pelo Exercício do Poder de Polícia	104.841.000,00	95.511.664,04	(43.595.861,94)	
411219901 - Taxa de Serviço de Segurança Pública - Administração Direta	115.000,00	0,00	(115.000,00)	
411219902 - Taxa de Serviço de Segurança Pública - Administração Indireta	104.726.000,00	95.511.664,04	(9.214.335,96)	
411220000 - Taxas pela Prestação de Serviços	210.690.000,00	173.616.548,54	(43.595.861,94)	
411220100 - Taxas de Expediente e Serviços Diversos	2.552.000,00	111.037.417,90	(43.595.861,94)	
411220101 - Taxas de Exp e Serv Diversos Administração Direta	2.107.000,00	46.555.734,28		44.448.734,28
411220102 - Taxas de Exp e Serv Diversos Administração Indireta	445.000,00	64.481.683,62		64.036.683,62
411221200 - Emolumentos e Custas Processuais Administrativas	5.200.000,00	7.774.759,23	(43.595.861,94)	
411221201 - Emolumentos da Junta Comercial do Estado	5.200.000,00	7.774.759,23		2.574.759,23
411229900 - Outras Taxas pela Prestação de Serviços	202.938.000,00	54.804.371,41	(43.595.861,94)	
411229901 - Taxas pela Prestação de Serviços - Administração Direta	60.914.000,00	31.201.269,57	(29.712.730,43)	
411229902 - Taxas pela Prestação de Serviços - Administração Indireta	142.024.000,00	20.520.000,00	(121.504.000,00)	
411229903 - Taxas de Inscrição em Concurso Público	0,00	3.083.101,84		3.083.101,84
412000000 - Receita de Contribuições	355.565.000,00	395.128.709,88		39.563.709,88
412100000 - Contribuições Sociais	355.565.000,00	395.128.709,88		39.563.709,88
412102900 - Contribuições Previdenciárias do Regime Próprio	355.484.000,00	394.724.035,81		39.563.709,88
412102907 - Contribuição de Servidor Ativo Civil	266.382.000,00	286.523.074,17		20.141.074,17
412102908 - Contribuição de Servidor Ativo Militar	35.716.000,00	52.084.236,02		16.368.236,02
412102909 - Contribuição de Servidor Inativo Civil	30.823.000,00	34.117.515,31		3.294.515,31
412102910 - Contribuições de Servidor Inativo Militar	3.806.000,00	4.084.475,21		278.475,21
412102911 - Contribuições de Pensionista Civil	18.757.000,00	17.914.735,10	(842.264,90)	
412105000 - Contribuições Compulsórias do IPE - Sócios Facultativos	81.000,00	404.674,07		39.563.709,88
412105001 - Contribuições Compulsórias do IPE - Associado Facultativo	81.000,00	404.674,07		323.674,07
413000000 - Receita Patrimonial	126.179.000,00	205.927.631,08		79.748.631,08
413100000 - Receitas Imobiliárias	3.564.000,00	5.605.382,14		2.041.382,14
413110000 - Aluguéis	264.000,00	3.591.173,69		2.041.382,14
413190000 - Outras Receitas Imobiliárias	3.300.000,00	2.014.208,45		2.041.382,14
413200000 - Receitas de Valores Mobiliários	119.886.000,00	200.322.248,94		80.436.248,94
413210000 - Juros de Títulos de Renda	716.000,00	0,00		80.436.248,94
413220000 - Dividendos	1.000,00	1.026.813,39		80.436.248,94

Comparativo da Receita Orçada com a Arrecadada

Título	Receita		Diferença	
	Orçada	Arrecadada	Menor	Maior
413220100 - Dividendos	1.000,00	1.026.813,39		80.436.248,94
413250000 - Remuneração de Depósitos Bancários	44.511.000,00	122.469.204,58		80.436.248,94
413250100 - Remuneração de Depósitos de Recursos Vinculados	35.846.000,00	48.279.321,88		80.436.248,94
413250101 - Remuneração de Depósitos de Recursos Vinculados - Tesouro	0,00	2.534.890,67		2.534.890,67
413250102 - Remuneração de Depósitos de Recursos Vinculados - Salário Educação	1.102.000,00	2.018.167,86		916.167,86
413250103 - Remuneração de Depósitos Rec Vinculados - Rec de Convênios Adm Direta	2.575.000,00	6.180.960,67		3.605.960,67
413250104 - Remuneração de Depósitos de Rec Vinculados - Rec Diversos Adm Direta	10.515.000,00	507.146,76	(10.007.853,24)	
413250105 - Remuneração de Depósitos Rec Vinculados -Rec Diret Arrecad Adm Direta	4.168.000,00	519.628,33	(3.648.371,67)	
413250106 - Remuneração de Depósitos de Recursos Vinculados - Recursos do SUS	7.500.000,00	11.122.644,83		3.622.644,83
413250107 - Remuneração de Depósitos Rec Vinculados -Rec de Convênios Adm Indireta	2.443.000,00	9.208.849,69		6.765.849,69
413250108 - Remuneração de Depósitos de Rec Vinculados - Rec Diversos Adm Indireta	106.000,00	131.627,61		25.627,61
413250109 - Remuneração de Depósitos Rec Vinculados-Rec Diret Arrecad Adm Indireta	4.573.000,00	508.081,61	(4.064.918,39)	
413250110 - Remuneração de Depósitos Rec Vinculados - Recursos do FUNDEB	0,00	8.830.609,04		8.830.609,04
413250111 - Remuneração de Depósitos Rec Vinculados Cota parte da CIDE	0,00	218.031,94		218.031,94
413250112 - Remuneração de Depósitos Rec Vinculados - Rec de Convênios - Fundos	0,00	1.069.714,39		1.069.714,39
413250113 - Remuneração de Depósitos Rec Vinculados Cota parte da FECOP	0,00	274.293,62		274.293,62
413250114 - Remuneração de Depósitos Rec Vinculados Operação de Crédito Externa	2.664.000,00	5.087.632,81		2.423.632,81
413250115 - Remuneração de Depósitos Rec Vinculados Operação de Crédito Interna	200.000,00	0,00	(200.000,00)	
413250116 - Remuneração de Depósitos Rec Vinculados Royalties	0,00	67.042,05		67.042,05
413250200 - Remuneração de Depósitos de Recursos não Vinculados	8.665.000,00	74.189.882,70		80.436.248,94
413250201 - Remuneração de Depósitos de Recursos não Vinculados - Tesouro	8.665.000,00	38.033.303,43		29.368.303,43
413250202 - Remuneração de Depósitos de Recursos não Vinculados - Adm. Indireta	0,00	5.032.638,66		5.032.638,66
413250203 - Remuneração de Depósitos de Recursos não Vinculados - Fundos	0,00	31.113.594,81		31.113.594,81
413250205 - Remuneração de Depósitos de Recursos não Vinculados -Recursos Diversos	0,00	10.345,80		10.345,80
413280000 - Remuneração dos Investimentos do RPPS	74.658.000,00	76.826.230,97		80.436.248,94
413281000 - Remuneração dos Investimentos em Renda Fixa	74.658.000,00	73.790.293,39		80.436.248,94
413282000 - Remuneração dos Investimentos em Rendas Variáveis	0,00	2.400.911,79		80.436.248,94
413283000 - Remuneração dos Investimentos em Fundos Imobiliários	0,00	635.025,79		80.436.248,94
413300000 - Receita de Concessões e Permissões	2.717.000,00	0,00	(2.717.000,00)	
413390000 - Demais Receitas de Concessões e Permissões	2.717.000,00	0,00	(2.717.000,00)	
413390200 - Receita de Outorga de Direitos de Uso de Recursos Hídricos-Adm. Direta	2.671.000,00	0,00	(2.717.000,00)	
413390300 - Receita de Outorga de Direitos de Uso de Rec Hídricos - Adm. Indireta	46.000,00	0,00	(2.717.000,00)	
413900000 - Outras Receitas Patrimoniais	12.000,00	0,00	(12.000,00)	
413900100 - Outras Receitas Patrimoniais	12.000,00	0,00	(12.000,00)	
414000000 - Receita Agropecuária	1.600.000,00	3.119.253,57		1.519.253,57
414900000 - Outras Receitas Agropecuárias	1.600.000,00	3.119.253,57		1.519.253,57
414900200 - Outras Receitas Agropecuárias Administração Indireta	1.600.000,00	3.119.253,57		1.519.253,57
415000000 - Receita Industrial	15.850.000,00	5.913.157,25	(9.936.842,75)	
415200000 - Receita da Indústria de Transformação	15.850.000,00	5.913.157,25	(9.936.842,75)	
415202900 - Receita da Indústria Editorial Gráfica	15.850.000,00	5.913.157,25	(9.936.842,75)	
415202902 - Receita do Departamento Estadual de Imprensa	15.850.000,00	5.913.157,25	(9.936.842,75)	
416000000 - Receita de Serviços	110.007.000,00	78.408.364,38	(31.598.635,62)	
416000100 - Serviços Comerciais	4.000,00	0,00	(31.598.635,62)	
416000103 - Serviços de Comerc de Livros, Periódicos, Mat. Escolares e Publicidade	4.000,00	0,00	(4.000,00)	
416000500 - Serviços de Saúde	88.480.000,00	76.720.464,75	(31.598.635,62)	
416000501 - Serviços Hospitalares	33.000.000,00	17.553.202,77	(15.446.797,23)	
416000504 - Serviços Ambulatorias	39.000.000,00	59.167.261,98		20.167.261,98
416000599 - Outros Serviços de Saúde	16.480.000,00	0,00	(16.480.000,00)	
416001600 - Serviços Educacionais	11.660.000,00	633.230,33	(31.598.635,62)	
416001700 - Serviços Agropecuários	1.851.000,00	1.000.740,80	(31.598.635,62)	
416001701 - Serviços Agropecuários - Administração Indireta	1.601.000,00	996.840,80	(604.159,20)	
416001702 - Serviços Agropecuários - Fundos	250.000,00	3.900,00	(246.100,00)	
416009900 - Outros Serviços	8.012.000,00	53.928,50	(31.598.635,62)	

Comparativo da Receita Orçada com a Arrecadada

Título	Receita		Diferença	
	Orçada	Arrecadada	Menor	Maior
416009901 - Outros Serviços - Administração Direta	5.618.000,00	0,00	(5.618.000,00)	
416009902 - Outros Serviços - Administração Indireta	2.394.000,00	53.928,50	(2.340.071,50)	
417000000 - Transferências Correntes	5.328.082.000,00	4.589.042.453,91	(739.039.546,09)	
417200000 - Transferências Intergovernamentais	5.088.235.000,00	4.498.210.135,52	(590.024.864,48)	
417210000 - Transferências da União	4.271.079.000,00	3.624.921.244,73	(590.024.864,48)	
417210100 - Participação na Receita da União	3.450.454.000,00	3.159.721.608,51	(590.024.864,48)	
417210101 - Cota-Parte do Fundo de Partic dos Estados e do Distrito Federal - FPE	3.445.703.000,00	3.149.524.198,95	(296.178.801,05)	
417210112 - Cota-Parte do Imposto sobre Produtos Industrializados	4.751.000,00	3.870.707,70	(880.292,30)	
417210113 - Cota-Parte da CIDE	0,00	6.326.701,86		6.326.701,86
417210900 - Outras Transferências da União	5.302.000,00	12.239.039,10	(590.024.864,48)	
417210901 - Transferência Financeira do ICMS - Desoneração - LC. nº 87/96	5.302.000,00	5.296.297,54	(5.702,46)	
417210999 - Demais Transferências da União	0,00	6.942.741,56		6.942.741,56
417212200 - Transferência da Compens Financ pela Exploração de Recursos Naturais	347.715.000,00	189.932.852,31	(590.024.864,48)	
417212230 - Cota-Parte Royalties pela Produção do Petróleo - Lei 7.990/89	187.197.000,00	106.408.941,08	(80.788.058,92)	
417212240 - Cota-Parte Royalties pelo Excedente da Produção do Petróleo-L. 9478/97	125.308.000,00	69.530.150,59	(55.777.849,41)	
417212250 - Cota-Parte Royalties pela Participação Especial	24.097.000,00	4.567.284,28	(19.529.715,72)	
417212270 - Cota-Parte do Fundo Especial do Petróleo - FEP	11.113.000,00	9.426.476,36	(1.686.523,64)	
417213300 - Transferências de Recursos do SUS	215.510.000,00	201.877.046,21	(590.024.864,48)	
417213306 - Transferências de Investimentos na Rede de Serviços de Saúde	0,00	1.311.684,00		1.311.684,00
417213311 - Transferências de Atenção Básica	396.000,00	4.310.000,00		3.914.000,00
417213312 - Transferências de Alta e Média Complexidade	154.500.000,00	181.837.529,81		27.337.529,81
417213313 - Transferências de Vigilância em Saúde	13.680.000,00	9.373.390,64	(4.306.609,36)	
417213314 - Transferências de Assistência Farmacêutica	32.500.000,00	5.044.441,76	(27.455.558,24)	
417213315 - Transferências de Gestão do SUS	10.190.000,00	0,00	(10.190.000,00)	
417213399 - Outros Programas Financ. por Transf. Fundo a Fundo	4.244.000,00	0,00	(4.244.000,00)	
417213400 - Transferências de Recursos do FNAS	2.308.000,00	0,00	(590.024.864,48)	
417213401 - Transferências do FNAS	2.308.000,00	0,00	(2.308.000,00)	
417213500 - Transferências de Recursos do FNDE	249.790.000,00	61.150.698,60	(590.024.864,48)	
417213501 - Transferências do Salário Educação	31.973.000,00	33.787.712,64		1.814.712,64
417213502 - Transferências Diretas do FNDE ref. ao PDDE	36.000,00	24.566,24	(11.433,76)	
417213503 - Transferências Diretas do FNDE ref. ao PNAE	26.250.000,00	23.821.299,20	(2.428.700,80)	
417213504 - Transferências Diretas do FNDE ref. ao PNATE	0,00	237.779,27		237.779,27
417213599 - Outras Transferências Diretas do FNDE	191.531.000,00	3.279.341,25	(188.251.658,75)	
417240000 - Transferências Multigovernamentais	817.156.000,00	873.288.890,79	(590.024.864,48)	
417240100 - Transferências de Recursos do FUNDEB	817.156.000,00	795.510.521,85	(590.024.864,48)	
417240200 - Transferências da Complementação da União ao FUNDEB	0,00	77.778.368,94	(590.024.864,48)	
417600000 - Transferências de Convênios	239.847.000,00	90.832.318,39	(149.014.681,61)	
417600100 - Transferências de Convênios União - Direta	0,00	67.160.454,45	(149.014.681,61)	
417600200 - Transferências de Convênios União - Indireta	0,00	13.016.134,31	(149.014.681,61)	
417600600 - Transferências de Convênios - Diversos	649.000,00	0,00	(149.014.681,61)	
417610000 - Transferências de Convênios da União e suas Entidades	238.248.000,00	7.618.566,67	(149.014.681,61)	
417610100 - Transferências de Convênios da União para o SUS	1.285.000,00	0,00	(149.014.681,61)	
417610200 - Transferências de Convênios da União destinadas a Program. de Educação	3.622.000,00	379.000,03	(149.014.681,61)	
417610300 - Transferências de Convênios da União dest a Progr. Assistêncial Social	46.397.000,00	0,00	(149.014.681,61)	
417610600 - Transf de Convênios da União dest. a Progr. de Educação - Indireta	12.010.000,00	0,00	(149.014.681,61)	
417619900 - Outras Transferências de Convênios da União e suas Entidades	174.934.000,00	7.239.566,64	(149.014.681,61)	
417619901 - Transferências de Convênios da União para Administração Direta	107.350.000,00	5.993.216,64	(101.356.783,36)	
417619902 - Transferências de Convênios da União para Administração Indireta	67.584.000,00	1.246.350,00	(66.337.650,00)	
417620000 - Transferências de Convênios dos Estados e do DF e de suas Entidades	0,00	542.897,03	(149.014.681,61)	
417629900 - Outras Transferências de Convênios dos Estados	0,00	542.897,03	(149.014.681,61)	
417629901 - Outras Transferências de Convênios dos Estados - Adm. Direta	0,00	542.897,03		542.897,03
417630000 - Transferências de Convênios dos Municípios e suas Entidades	950.000,00	1.303.122,52	(149.014.681,61)	
417639900 - Outras Transferências de Convênios dos Municípios	950.000,00	1.303.122,52	(149.014.681,61)	

Comparativo da Receita Orçada com a Arrecadada

Título	Receita		Diferença	
	Orçada	Arrecadada	Menor	Maior
417639902 - Outras Transferências de Convênios dos Municípios - Adm. Indireta	950.000,00	1.303.122,52		353.122,52
417640000 - Transferências de Convênios de Instituições Privadas	0,00	1.191.143,41	(149.014.681,61)	
417640200 - Transferencias de Convenios de Instituições Privadas - Adm. Indireta	0,00	1.191.143,41	(149.014.681,61)	
419000000 - Outras Receitas Correntes	59.185.000,00	204.057.842,70		144.872.842,70
419100000 - Multas e Juros de Mora	19.603.000,00	12.016.145,29	(7.586.854,71)	
419110000 - Multas e Juros de Mora dos Tributos	33.000,00	0,00	(7.586.854,71)	
419113500 - Multas e Juros de Mora da Taxa de Fiscalização e Vigilância Sanitária	33.000,00	0,00	(7.586.854,71)	
419180000 - Multas e Juros de Mora de Outras Receitas	0,00	63.266,24	(7.586.854,71)	
419182000 - Multas e Juros de Mora de Outras Receitas - Indireta	0,00	63.266,24	(7.586.854,71)	
419190000 - Multas de Outras Origens	19.570.000,00	11.952.879,05	(7.586.854,71)	
419190100 - Outras Multas Oriundas - Fundos	0,00	155.038,90	(7.586.854,71)	
419190300 - Outras Multas - Administração Direta	0,00	1.297.936,60	(7.586.854,71)	
419191500 - Multas Previstas na Legislação de Trânsito	13.172.000,00	9.273.806,13	(7.586.854,71)	
419192700 - Multas e Juros Previstos em Contratos	690.000,00	936.776,65	(7.586.854,71)	
419192701 - Juros Empréstimos Previstos em Contratos Imobiliários	690.000,00	936.776,65		246.776,65
419199900 - Outras Multas	5.708.000,00	289.320,77	(7.586.854,71)	
419199901 - Outras Multas Oriundas dos Fundos	5.708.000,00	289.320,77	(5.418.679,23)	
419200000 - Indenizações e Restituições	2.394.000,00	7.350.013,75		4.956.013,75
419210000 - Indenizações	0,00	224.689,07		4.956.013,75
419210400 - Indenização Seguro Decorrente de Sinistro	0,00	23.829,76		4.956.013,75
419219900 - Outras Indenizações	0,00	200.859,31		4.956.013,75
419220000 - Restituições	2.394.000,00	7.125.324,68		4.956.013,75
419220100 - Restituição de Recursos Ordinários	0,00	1.837.281,74		4.956.013,75
419220200 - Restituição de Recursos da Administração	0,00	1.066.946,96		4.956.013,75
419220300 - Restituição de Recursos dos Fundos	0,00	798.298,26		4.956.013,75
419220400 - Restituição de Recursos de Convênios	0,00	1.836.071,24		4.956.013,75
419220600 - Restituição de Recursos Diretamente Arrecadados	0,00	1.410.860,07		4.956.013,75
419220700 - Restituições de Recursos FUNDEB	0,00	111.108,93		4.956.013,75
419229900 - Outras Restituições	2.394.000,00	64.757,48		4.956.013,75
419229901 - Outras Restituições de Recursos Ordinários	0,00	40.609,76		40.609,76
419229902 - Outras Restituições de Recursos da Administração Indireta	2.394.000,00	24.147,72	(2.369.852,28)	
419300000 - Receita da Dívida Ativa	19.742.000,00	25.007.899,59		5.265.899,59
419310000 - Receita da Dívida Ativa Tributária	16.426.000,00	23.112.614,67		5.265.899,59
419310100 - Receita da Dívida Ativa Tributária - ICMS	13.141.000,00	19.994.246,09		5.265.899,59
419310200 - Receita da Dívida Ativa Tributária - IPVA	3.285.000,00	2.928.903,42		5.265.899,59
419312000 - Receita da Dívida Ativa do ITCD	0,00	154.146,71		5.265.899,59
419319900 - Receita da Dívida Ativa de Outros Tributos	0,00	35.318,45		5.265.899,59
419320000 - Receita da Dívida Ativa não Tributária	3.316.000,00	1.895.284,92		5.265.899,59
419320400 - Receita da Dívida Ativa não Tributária - Covisa	6.000,00	0,00		5.265.899,59
419320700 - Receita da Dívida Ativa não Tributária - Idema	0,00	21.575,70		5.265.899,59
419322000 - Receita da Dívida Ativa não Tributária - PROCON	3.246.000,00	577.213,22		5.265.899,59
419322200 - Receita da Dívida Ativa não Tributária - Tribunal	52.000,00	174.190,06		5.265.899,59
419322300 - Receita da Dívida Ativa não Tributária - Tribunal	0,00	1.115.184,02		5.265.899,59
419329900 - Receita da Dívida Ativa não Tributáriade Outras Receitas	12.000,00	7.121,92		5.265.899,59
419329901 - Receita da Dívida Ativa não Tributária de Outras R	12.000,00	0,00	(12.000,00)	
419329902 - Receita da Dívida Ativa não Tributária de Outras R	0,00	7.121,92		7.121,92
419900000 - Receitas Diversas	17.446.000,00	159.683.784,07		142.237.784,07
419900200 - Receitas de Ônus de Sucumbência de Ações Judiciais	573.000,00	934.252,11		142.237.784,07
419900201 - Receita de Honorários de Advogados	150.000,00	24.896,42	(125.103,58)	
419900202 - Receita de Ônus de Sucumbência	423.000,00	909.355,69		486.355,69
419909900 - Receitas Diversas - Outras Receitas	16.873.000,00	158.749.531,96		142.237.784,07
419909901 - Outras Receitas dos Recursos do Tesouro	0,00	8.650.439,78		8.650.439,78
419909902 - Outras Receitas dos Recursos - Fundos	12.371.000,00	10.064.742,68	(2.306.257,32)	

Comparativo da Receita Orçada com a Arrecadada

Título	Receita		Diferença	
	Orçada	Arrecadada	Menor	Maior
419909903 - Outras Receitas dos Recursos - Administração Indireta	797.000,00	201.255,67	(595.744,33)	
419909904 - Outras Receitas - Fundos	20.000,00	198.256,83		178.256,83
419909905 - Outras Receitas - Administração Indireta	200.000,00	200.870,60		870,60
419909907 - Outras Receitas - Doação	2.500.000,00	138.003.260,13		135.503.260,13
419909908 - Outras Receitas - Doação de Entidade Internacional	0,00	1.412.706,27		1.412.706,27
419909909 - Receita Prov Loterias da Caixa - Lei Pelé	985.000,00	0,00	(985.000,00)	
419909910 - Outras Receitas dos Recursos - Administração Direta	0,00	18.000,00		18.000,00
420000000 - Receitas de Capital	1.222.401.000,00	55.854.487,03	(1.166.546.512,97)	
421000000 - Operações de Crédito	724.261.000,00	34.138.303,01	(690.122.696,99)	
421100000 - Operações de Crédito Internas	339.077.000,00	1.561.086,01	(337.515.913,99)	
421140000 - Operações de Crédito Internas Contratuais Relativas a Prog. de Governo	339.077.000,00	1.561.086,01	(337.515.913,99)	
421140500 - Operações de Crédito Internas para Progr de Modern da Adm Pública	69.186.000,00	0,00	(337.515.913,99)	
421140600 - Operações de Crédito Internas para Programas de Infra-Estrutura	220.000.000,00	1.561.086,01	(337.515.913,99)	
421140700 - Operações de Crédito Internas para Programas de Moradia Popular	25.039.000,00	0,00	(337.515.913,99)	
421141200 - Operações de Crédito Internas para Programas Rodovias	24.852.000,00	0,00	(337.515.913,99)	
421200000 - Operações de Crédito Externas	385.184.000,00	32.577.217,00	(352.606.783,00)	
421230000 - Operações de Crédito Externas Contratuais Relativas a Prog. de Governo	385.184.000,00	32.577.217,00	(352.606.783,00)	
421230500 - Operações de Crédito Externa Programa de Modernização Adm Pública	357.144.000,00	10.577.217,00	(352.606.783,00)	
421230900 - Operações de Crédito Externa para Programa de Turismo	28.040.000,00	0,00	(352.606.783,00)	
421239900 - Outras Operações de Crédito Externas relativas a Progr. de Governo	0,00	22.000.000,00	(352.606.783,00)	
421239901 - Outras Operações de Crédito Externas rel. Progr. Governo - Adm Direta	0,00	22.000.000,00		22.000.000,00
422000000 - Alienação de Bens	408.000,00	427.212,70		19.212,70
422100000 - Alienação de Bens Móveis	408.000,00	427.212,70		19.212,70
422140000 - Alienação de Bens Móveis - Adm. Indireta	0,00	338.562,70		19.212,70
422190000 - Alienação de Outros Bens Móveis	408.000,00	88.650,00		19.212,70
422190100 - Alienação de Outros Bens Móveis - Administração Direta	400.000,00	88.650,00		19.212,70
422190200 - Alienação de Outros Bens Móveis - Administração Indireta	8.000,00	0,00		19.212,70
423000000 - Amortizações de Empréstimos	1.715.000,00	2.610.019,01		895.019,01
423000200 - Amortização de Emprestimos Imobiliarios	1.715.000,00	2.610.019,01		895.019,01
424000000 - Transferências de Capital	486.184.000,00	18.678.952,31	(467.505.047,69)	
424200000 - Transferências Intergovernamentais	25.750.000,00	0,00	(25.750.000,00)	
424210000 - Transferências da União	25.750.000,00	0,00	(25.750.000,00)	
424210100 - Participação na Receita da União	25.750.000,00	0,00	(25.750.000,00)	
424210101 - Transferências de Investimento na Rede de Serviços	25.750.000,00	0,00	(25.750.000,00)	
424700000 - Transferências de Convênios	460.434.000,00	18.678.952,31	(441.755.047,69)	
424700200 - Transferências de Convênios União - Indireta	0,00	18.678.952,31	(441.755.047,69)	
424710000 - Transferências de Convênios da União e suas Entidades	460.434.000,00	0,00	(441.755.047,69)	
424710100 - Transferências de Convênios da União para o SUS	4.669.000,00	0,00	(441.755.047,69)	
424710200 - Transferências de Convênios da União destinadas a Progr. de Educação	39.729.000,00	0,00	(441.755.047,69)	
424710300 - Transferências de Convênios da União destinadas a Progr. de Saneamento	2.912.000,00	0,00	(441.755.047,69)	
424710600 - Transf de Convênios da União dest. a Progr. de Educação - Indireta	2.020.000,00	0,00	(441.755.047,69)	
424719900 - Outras Transferências de Convênios da União e suas Entidades	411.104.000,00	0,00	(441.755.047,69)	
424719901 - Outras Transferências de Convênios da União - Administração Direta	332.887.000,00	0,00	(332.887.000,00)	
424719902 - Outras Transferências de Convênios da União - Administração Indireta	78.217.000,00	0,00	(78.217.000,00)	
425000000 - Outras Receitas de Capital	9.833.000,00	0,00	(9.833.000,00)	
425900000 - Outras Receitas	9.833.000,00	0,00	(9.833.000,00)	
425900200 - Outras Receitas dos Recursos dos Fundos	2.714.000,00	0,00	(9.833.000,00)	
425900300 - Outras Receitas dos Recursos da Administração Indireta	7.119.000,00	0,00	(9.833.000,00)	
470000000 - Receitas Correntes Intra-Orçamentárias	672.039.000,00	782.289.764,86		110.250.764,86
471000000 - Receita de Contribuição Patronal	672.039.000,00	782.289.764,86		110.250.764,86
471100000 - Contribuições Patronais do Exercício - IPERN	672.039.000,00	782.289.764,86		110.250.764,86
471101000 - Contribuição de Patronal Servidor Ativo Civil	485.955.000,00	571.713.989,38		110.250.764,86

Comparativo da Receita Orçada com a Arrecadada

Título	Receita		Diferença	
	Orçada	Arrecadada	Menor	Maior
471102000 - Contribuição de Patronal Servidor Ativo Militar	101.817.000,00	85.208.422,83		110.250.764,86
471103000 - Contribuição de Patronal Servidor Inativo Civil	43.459.000,00	73.301.436,44		110.250.764,86
471104000 - Contribuição de Patronal Servidor Inativo Militar	7.612.000,00	10.056.704,71		110.250.764,86
471105000 - Contribuição de Patronal Pensionista Civil	24.686.000,00	31.505.555,05		110.250.764,86
471106000 - Contribuição de Patronal Pensionista Militar	8.510.000,00	10.503.656,45		110.250.764,86
471200000 - Contribuição Previdenciária em Regime de Parcelame	0,00	0,00		
471201000 - Contribuição Previdenciária em Regime de Parcelame	0,00	0,00		
490000000 - Deduções da Receita Corrente	(1.435.487.000,00)	(1.387.656.906,46)		47.830.093,54
491000000 - Parte da Receita Tributária para Manutenção do FUNDEB	(741.554.000,00)	(715.244.020,78)		26.309.979,22
491100000 - Parte dos Impostos para Manutenção do FUNDEB	(741.554.000,00)	(715.244.020,78)		26.309.979,22
491120000 - Impostos sobre o Patrimônio e a Renda	(34.840.000,00)	(31.807.296,54)		26.309.979,22
491120500 - Parte do IPVA para Manutenção do FUNDEB	(27.082.000,00)	(28.263.950,26)		26.309.979,22
491120700 - Parte do ITCD para Manutenção do FUNDEB	(7.758.000,00)	(3.543.346,28)		26.309.979,22
491130000 - Parte do ICMS para Manutenção do FUNDEB	(706.714.000,00)	(683.436.724,24)		26.309.979,22
491130200 - Parte do ICMS para Manutenção do FUNDEB	(706.714.000,00)	(683.436.724,24)		26.309.979,22
491130201 - Deducao da Receita FUNDEB - ICMS	(706.714.000,00)	(683.436.724,24)		23.277.275,76
493000000 - Dedução da Receita Patrimonial	0,00	(10.005.024,88)	(10.005.024,88)	
493200000 - Dedução da Receita de Valores Mobiliários	0,00	(10.005.024,88)	(10.005.024,88)	
493280000 - Dedução da Remuneração dos Investimentos do RPPS	0,00	(10.005.024,88)	(10.005.024,88)	
493281000 - Remuneração dos Investimentos em Renda Fixa RPPS	0,00	(5.074.449,15)	(10.005.024,88)	
493282000 - Remuneração dos Investimentos em Renda Variável RP	0,00	(4.930.575,73)	(10.005.024,88)	
497000000 - Parte das Transferências para Manutenção do FUNDEB	(690.648.000,00)	(662.407.860,80)		28.240.139,20
497200000 - Dedução da Receita para Formação do FUNDEB (União)	(690.648.000,00)	(662.407.860,80)		28.240.139,20
497210000 - Dedução da Receita para Formação do FUNDEB (União)	(690.648.000,00)	(662.407.860,80)		28.240.139,20
497210100 - Dedução da Receita para Formação do FUNDEB (União)	(689.853.000,00)	(661.348.601,34)		28.240.139,20
497210101 - Dedução da Receita do FUNDEB - FPE	(689.140.000,00)	(660.767.995,34)		28.372.004,66
497210112 - Dedução da Receita do FUNDEB - IPI Exportação	(713.000,00)	(580.606,00)		132.394,00
497210900 - Dedução da Receita para Formação do FUNDEB (União)	(795.000,00)	(1.059.259,46)		28.240.139,20
497210901 - Parte da Desoneração do ICMS para Manutenção do FUNDEB	(795.000,00)	(1.059.259,46)	(264.259,46)	
499000000 - Outras Receitas Correntes para Manutenção do FUNDEB	(3.285.000,00)	0,00		3.285.000,00
499300000 - Receita da Dívida Ativa para Manutenção do FUNDEB	(3.285.000,00)	0,00		3.285.000,00
499310000 - Receita da Dívida Ativa Tributária para Manutenção do FUNDEB	(3.285.000,00)	0,00		3.285.000,00
499310100 - Receita da Dívida Ativa Tributária - ICMS para Manut. FUNDEB	(2.628.000,00)	0,00		3.285.000,00
499310200 - Receita da Dívida Ativa Tributária - IPVA para Manut. FUNDEB	(657.000,00)	0,00		3.285.000,00
Total	**12.338.389.000,00**	**10.532.661.126,03**	**(1.805.727.873,97)**	

Natureza da Despesa

Código	Especificação	Realizada
3300000	**Despesas Correntes**	**10.050.328.317,81**
3310000	**Pessoal e Encargos Sociais**	**7.050.778.363,92**
3312000	**Transferências à União**	**1.958.151,43**
3312092	Despesas de Exercícios Anteriores	35.300,37
3312093	Indenizações e Restituições	0,00
3312096	Ressarcimento de Despesas de Pessoal Requisitado	1.922.851,06
3314000	**Transferências a Municípios**	**339.020,72**
3314092	Despesas de Exercícios Anteriores	12.375,99
3314096	Ressarcimento de Despesas de Pessoal Requisitado	326.644,73
3319000	**Aplicações Diretas**	**7.048.481.191,77**
3319001	Aposentadoria e Reformas	1.924.140.916,21
3319003	Pensões	519.827.918,74
3319004	Contratação por Tempo Determinado - Pessoal Civil	17.494.122,64
3319009	Salário-Família	3.249.081,55
3319011	Vencimentos e Vantagens Fixas – Pessoal Civil	2.844.465.971,16
3319012	Vencimentos e Vantagens Fixas – Pessoal Militar	472.003.869,63
3319013	Obrigações Patronais	66.168.312,90
3319016	Outras Despesas Variáveis – Pessoal Civil	165.615.643,60
3319017	Outras Despesas Variáveis – Pessoal Militar	851.714,74
3319091	Sentenças Judiciais	216.153.824,71
3319092	Despesas de Exercícios Anteriores	18.672.075,84
3319093	Indenizações e Restituições	1.890.890,71
3319094	Indenizações e Restituições	954.662,52
3319096	Ressarcimento de Despesas de Pessoal Requisitado	0,00
3319113	Obrigações Patronais	796.722.860,02
3319192	Despesas de Exercícios Anteriores	269.326,80
3320000	**Juros e Encargos da Dívida**	**95.309.687,38**
3329000	**Aplicações Diretas**	**95.309.687,38**
3329021	Juros sobre a Dívida por Contrato	83.433.513,04
3329022	Outros Encargos sobre a Dívida por Contrato	11.876.174,34
3330000	**Outras Despesas Correntes**	**2.904.240.266,51**
3332000	**Transferências a União**	**18.142.293,16**
3332041	Contribuições	5.649.062,25
3332092	Despesas de Exercícios Anteriores	2.074.068,00
3332093	Indenizações e Restituições	10.419.162,91
3334000	**Transferências a Municípios**	**1.334.587.058,60**
3334041	Transferências a Municípios	50.409.197,93
3334081	Distribuição de Receitas	1.271.394.641,29
3334092	Despesas de Exercícios Anteriores	2.220.719,38
3334141	Transferências a Municípios	3.600.000,00
3334192	Despesas de Exercícios Anteriores	6.962.500,00
3335000	**Transferências a Instituições Privadas sem Fins Lucrativos**	**54.211.520,83**
3335041	Contribuições	54.093.956,83
3335043	Subvenções Sociais	92.564,00
3335092	Dívidas de Exercícios Anteriores	25.000,00
3339000	**Aplicações Diretas**	**1.497.299.393,92**
3339003	Pensões	53.027,16
3339008	Outros Benefícios Assistenciais	105.497,00
3339014	Diárias – Pessoal Civil	15.948.498,85
3339015	Diárias – Pessoal Militar	15.044.782,50
3339016	Outras Despesas Variáveis – Pessoal Civil	453.446,50
3339018	Auxílio Financeiro a Estudantes	568.150,00
3339020	Auxílio Financeiro a Pesquisadores	4.238.365,30
3339030	Material de Consumo	150.391.445,54
3339031	Campanhas Educativas	36.850,00
3339032	Material de Distribuições Gratuita	84.247.996,22
3339033	Passagens e Despesas com Locomoção	8.223.589,16
3339035	Serviços de Consultoria	14.288.262,71
3339036	Outros Serviços de Terceiros – Pessoa Física	57.681.605,53
3339037	Locação de Mão-de-Obra	217.594.985,69
3339038	Arredamento Mercantil	33.996,00
3339039	Outros Serviços de Terceiros – Pessoa Jurídica	602.137.841,92
3339046	Auxílio Alimentação	87.607.010,74
3339047	Obrigações Tributárias e Contributivas	114.259.981,17
3339048	Outros Auxílios Financeiros a Pessoas Físicas	8.113.428,23
3339049	Auxílio Transporte	8.471.047,10
3339091	Sentenças Judiciárias	25.566.663,25
3339092	Despesas de Exercícios Anteriores	34.039.213,79
3339093	Indenizações e Restituições	47.779.696,83
3339094	Indenizações e Restituições Trabalhistas	414.012,73
3400000	**Despesas de Capital**	**961.470.883,25**
3440000	**Investimentos**	**425.934.273,71**
3442000	**Transferências a União**	**1.370.814,92**
3442093	Indenizações e Restituições	1.370.814,92
3444000	**Transferências a Municípios**	**15.850.239,65**
3444041	Contribuições	131.625,00
3444042	Auxílios	15.718.614,65
3445000	**Transferências a Instituições Privadas sem Fins Lucrativos**	**6.681.373,06**
3445042	Auxílios	6.681.373,06
3449000	**Aplicações Diretas**	**402.031.846,08**
3449014	Diárias	729.982,62
3449030	Material de Consumo	381.609,73
3449033	Passagens e Despesas com Locomoção	240.176,74

Natureza da Despesa

Código	Especificação	Realizada
3449035	Serviço de Consultoria	14.771.174,22
3449036	Outros Serviços de Terceiro - Pessoa Física	792.183,18
3449037	Locação de Mão-de-Obra	258.122,82
3449039	Outros Serviços de Terceiros - Pessoa Jurídica	12.174.062,77
3449047	Obrigações Tributárias e Contributivas	369.376,13
3449049	Auxílio Transporte	7.755,00
3449051	Obras e Instalações	277.465.615,68
3449052	Equipamentos e Material Permanente	74.409.927,78
3449061	Aquisição de Imóveis	230.036,58
3449092	Despesas de Exercícios Anteriores	18.832.798,15
3449093	Indenizações e Restituições	1.369.024,68
3450000	**Inversões Financeiras**	**381.565.795,83**
3459000	**Aplicações Diretas**	**381.565.795,83**
3459061	Aquisição de Imóveis	18.948.489,55
3459066	Concessão de Empréstimos e Financiamentos	362.617.306,28
3460000	**Amortização da Dívida**	**153.970.813,71**
3469000	**Aplicações Diretas**	**153.970.813,71**
3469071	Principal da Dívida por Contrato	153.970.813,71
Total		**11.011.799.201,06**

Comparativo da Despesa Autorizada com a Realizada

Unidade Orçamentária / Grupo de Despesa	Autorizada			Realizada	Diferença
	Créditos Orçamentarios e Suplementares	Créditos Especiais e Extraordinários	Total		
01101 - Assembléia Legislativa	**302.474.688,13**	**0,00**	**302.474.688,13**	**286.032.561,21**	**16.442.126,92**
300000 - Despesas Correntes	**300.670.688,13**	**0,00**	**300.670.688,13**	**285.459.719,02**	**15.210.969,11**
310000 - Pessoal e Encargos Sociais	**208.536.822,00**	**0,00**	**208.536.822,00**	**199.352.263,66**	**9.184.558,34**
312000 - Transferências à União	**910.000,00**	**0,00**	**910.000,00**	**259.046,94**	**650.953,06**
312096 - Ressarcimento de Despesas de Pessoal Requisitado	910.000,00	0,00	910.000,00	259.046,94	650.953,06
319000 - Aplicações Diretas	**190.226.822,00**	**0,00**	**190.226.822,00**	**182.989.008,96**	**7.237.813,04**
319009 - Salário-Família	240.000,00	0,00	240.000,00	214.640,58	25.359,42
319011 - Vencimentos e Vantagens Fixas – Pessoal Civil	162.004.943,26	0,00	162.004.943,26	157.964.206,10	4.040.737,16
319013 - Obrigações Patronais	17.332.360,32	0,00	17.332.360,32	16.654.668,25	677.692,07
319016 - Outras Despesas Variáveis – Pessoal Civil	5.505.000,00	0,00	5.505.000,00	3.411.158,09	2.093.841,91
319091 - Sentenças Judiciais	61.322,00	0,00	61.322,00	51.727,94	9.594,06
319092 - Despesas de Exercícios Anteriores	4.733.196,42	0,00	4.733.196,42	4.407.721,93	325.474,49
319093 - Indenizações e Restituições	350.000,00	0,00	350.000,00	284.886,07	65.113,93
319100 - Aplicação Direta Decorrente de Operações entre Órgãos,	**17.400.000,00**	**0,00**	**17.400.000,00**	**16.104.207,76**	**1.295.792,24**
319113 - Obrigações Patronais	17.400.000,00	0,00	17.400.000,00	16.104.207,76	1.295.792,24
330000 - Outras Despesas Correntes	**92.133.866,13**	**0,00**	**92.133.866,13**	**86.107.455,36**	**6.026.410,77**
335000 - Transferências a Instituições Privadas sem Fins Lucrativos	**140.000,00**	**0,00**	**140.000,00**	**66.062,00**	**73.938,00**
335041 - Contribuições	40.000,00	0,00	40.000,00	39.998,00	2,00
335043 - Subvenções Sociais	100.000,00	0,00	100.000,00	26.064,00	73.936,00
339000 - Aplicações Diretas	**91.993.866,13**	**0,00**	**91.993.866,13**	**86.041.393,36**	**5.952.472,77**
339014 - Diárias – Pessoal Civil	235.500,00	0,00	235.500,00	169.658,27	65.841,73
339018 - Auxílio Financeiro a Estudantes	10.000,00	0,00	10.000,00	0,00	10.000,00
339030 - Material de Consumo	853.000,00	0,00	853.000,00	728.816,52	124.183,48
339031 - Campanhas Educativas	30.000,00	0,00	30.000,00	0,00	30.000,00
339032 - Material de Distribuições Gratuita	201.000,00	0,00	201.000,00	131.376,00	69.624,00
339033 - Passagens e Despesas com Locomoção	312.500,00	0,00	312.500,00	312.500,00	0,00
339036 - Outros Serviços de Terceiros – Pessoa Física	29.403.178,00	0,00	29.403.178,00	28.485.057,04	918.120,96
339037 - Locação de Mão-de-Obra	1.742.500,00	0,00	1.742.500,00	1.594.619,52	147.880,48
339039 - Outros Serviços de Terceiros – Pessoa Jurídica	14.736.348,25	0,00	14.736.348,25	12.584.429,93	2.151.918,32

Comparativo da Despesa Autorizada com a Realizada

Unidade Orçamentária / Grupo de Despesa	Autorizada			Realizada	Diferença
	Créditos Orçamentarios e Suplementares	Créditos Especiais e Extraordinários	Total		
339046 - Auxílio Alimentação	29.368.787,26	0,00	29.368.787,26	27.548.120,00	1.820.667,26
339047 - Obrigações Tributárias e Contributivas	6.308.188,13	0,00	6.308.188,13	6.039.948,09	268.240,04
339048 - Outros Auxílios Financeiros a Pessoas Físicas	1.046.000,00	0,00	1.046.000,00	829.392,99	216.607,01
339092 - Despesas de Exercícios Anteriores	530.864,49	0,00	530.864,49	530.864,49	0,00
339093 - Indenizações e Restituições	7.216.000,00	0,00	7.216.000,00	7.086.610,51	129.389,49
400000 - Despesas de Capital	**1.804.000,00**	**0,00**	**1.804.000,00**	**572.842,19**	**1.231.157,81**
440000 - Investimentos	**1.804.000,00**	**0,00**	**1.804.000,00**	**572.842,19**	**1.231.157,81**
449000 - Aplicações Diretas	**1.804.000,00**	**0,00**	**1.804.000,00**	**572.842,19**	**1.231.157,81**
449051 - Obras e Instalações	756.986,77	0,00	756.986,77	67.719,45	689.267,32
449052 - Equipamentos e Material Permanente	1.004.000,00	0,00	1.004.000,00	462.966,02	541.033,98
449093 - Indenizações e Restituições	43.013,23	0,00	43.013,23	42.156,72	856,51

Comparativo da Despesa Autorizada com a Realizada

Unidade Orçamentária / Grupo de Despesa	Autorizada			Realizada	Diferença
	Créditos Orçamentarios e Suplementares	Créditos Especiais e Extraordinários	Total		
01201 - Fundação Djalma Marinho	**11.842.784,11**	**0,00**	**11.842.784,11**	**10.566.480,94**	**1.276.303,17**
300000 - Despesas Correntes	**10.900.509,11**	**0,00**	**10.900.509,11**	**10.067.843,57**	**832.665,54**
310000 - Pessoal e Encargos Sociais	**1.460.000,00**	**0,00**	**1.460.000,00**	**1.103.057,10**	**356.942,90**
319000 - Aplicações Diretas	**1.428.000,00**	**0,00**	**1.428.000,00**	**1.077.706,40**	**350.293,60**
319011 - Vencimentos e Vantagens Fixas – Pessoal Civil	1.185.000,00	0,00	1.185.000,00	934.047,45	250.952,55
319013 - Obrigações Patronais	243.000,00	0,00	243.000,00	143.658,95	99.341,05
319100 - Aplicação Direta Decorrente de Operações entre Órgãos,	**32.000,00**	**0,00**	**32.000,00**	**25.350,70**	**6.649,30**
319113 - Obrigações Patronais	32.000,00	0,00	32.000,00	25.350,70	6.649,30
330000 - Outras Despesas Correntes	**9.440.509,11**	**0,00**	**9.440.509,11**	**8.964.786,47**	**475.722,64**
339000 - Aplicações Diretas	**9.440.509,11**	**0,00**	**9.440.509,11**	**8.964.786,47**	**475.722,64**
339014 - Diárias – Pessoal Civil	25.000,00	0,00	25.000,00	8.444,96	16.555,04
339030 - Material de Consumo	100.000,00	0,00	100.000,00	34.069,44	65.930,56
339033 - Passagens e Despesas com Locomoção	55.000,00	0,00	55.000,00	6.316,35	48.683,65
339036 - Outros Serviços de Terceiros – Pessoa Física	100.000,00	0,00	100.000,00	74.182,92	25.817,08
339037 - Locação de Mão-de-Obra	709.988,89	0,00	709.988,89	677.090,55	32.898,34
339039 - Outros Serviços de Terceiros – Pessoa Jurídica	8.127.000,00	0,00	8.127.000,00	7.860.684,78	266.315,22
339046 - Auxílio Alimentação	230.000,00	0,00	230.000,00	218.400,00	11.600,00
339047 - Obrigações Tributárias e Contributivas	30.000,00	0,00	30.000,00	22.077,25	7.922,75
339092 - Despesas de Exercícios Anteriores	61.419,49	0,00	61.419,49	61.419,49	0,00
339093 - Indenizações e Restituições	2.100,73	0,00	2.100,73	2.100,73	0,00
400000 - Despesas de Capital	**942.275,00**	**0,00**	**942.275,00**	**498.637,37**	**443.637,63**
440000 - Investimentos	**942.275,00**	**0,00**	**942.275,00**	**498.637,37**	**443.637,63**
449000 - Aplicações Diretas	**942.275,00**	**0,00**	**942.275,00**	**498.637,37**	**443.637,63**
449052 - Equipamentos e Material Permanente	785.275,00	0,00	785.275,00	498.637,37	286.637,63
449061 - Aquisição de Imóveis	157.000,00	0,00	157.000,00	0,00	157.000,00

Comparativo da Despesa Autorizada com a Realizada

Unidade Orçamentária / Grupo de Despesa	Autorizada			Realizada	Diferença
	Créditos Orçamentarios e Suplementares	Créditos Especiais e Extraordinários	Total		
02101 - Tribunal de Contas	**83.762.000,00**	**0,00**	**83.762.000,00**	**64.864.560,32**	**18.897.439,68**
300000 - Despesas Correntes	**83.562.000,00**	**0,00**	**83.562.000,00**	**64.690.807,32**	**18.871.192,68**
310000 - Pessoal e Encargos Sociais	**67.140.000,00**	**0,00**	**67.140.000,00**	**51.857.921,62**	**15.282.078,38**
314000 - Transferências a Municípios	**120.000,00**	**0,00**	**120.000,00**	**31.649,61**	**88.350,39**
314092 - Despesas de Exercícios Anteriores	20.000,00	0,00	20.000,00	12.375,99	7.624,01
314096 - Ressarcimento de Despesas de Pessoal Requisitado	100.000,00	0,00	100.000,00	19.273,62	80.726,38
319000 - Aplicações Diretas	**56.945.000,00**	**0,00**	**56.945.000,00**	**44.670.187,98**	**12.274.812,02**
319011 - Vencimentos e Vantagens Fixas – Pessoal Civil	44.120.000,00	0,00	44.120.000,00	40.006.253,12	4.113.746,88
319013 - Obrigações Patronais	1.418.000,00	0,00	1.418.000,00	994.205,16	423.794,84
319016 - Outras Despesas Variáveis – Pessoal Civil	4.507.000,00	0,00	4.507.000,00	321.696,72	4.185.303,28
319092 - Despesas de Exercícios Anteriores	6.900.000,00	0,00	6.900.000,00	3.348.032,98	3.551.967,02
319100 - Aplicação Direta Decorrente de Operações entre Órgãos,	**10.075.000,00**	**0,00**	**10.075.000,00**	**7.156.084,03**	**2.918.915,97**
319113 - Obrigações Patronais	9.302.000,00	0,00	9.302.000,00	6.886.757,23	2.415.242,77
319192 - Despesas de Exercícios Anteriores	773.000,00	0,00	773.000,00	269.326,80	503.673,20
330000 - Outras Despesas Correntes	**16.422.000,00**	**0,00**	**16.422.000,00**	**12.832.885,70**	**3.589.114,30**
335000 - Transferências a Instituições Privadas sem Fins Lucrativos	**62.000,00**	**0,00**	**62.000,00**	**55.000,00**	**7.000,00**
335041 - Contribuições	62.000,00	0,00	62.000,00	55.000,00	7.000,00
339000 - Aplicações Diretas	**16.360.000,00**	**0,00**	**16.360.000,00**	**12.777.885,70**	**3.582.114,30**
339014 - Diárias – Pessoal Civil	210.000,00	0,00	210.000,00	134.687,50	75.312,50
339030 - Material de Consumo	795.000,00	0,00	795.000,00	471.076,97	323.923,03
339033 - Passagens e Despesas com Locomoção	265.000,00	0,00	265.000,00	133.866,20	131.133,80
339035 - Serviços de Consultoria	42.000,00	0,00	42.000,00	0,00	42.000,00
339036 - Outros Serviços de Terceiros – Pessoa Física	805.000,00	0,00	805.000,00	368.145,64	436.854,36
339037 - Locação de Mão-de-Obra	2.500.000,00	0,00	2.500.000,00	2.250.407,32	249.592,68
339039 - Outros Serviços de Terceiros – Pessoa Jurídica	3.165.000,00	0,00	3.165.000,00	1.619.103,56	1.545.896,44
339046 - Auxílio Alimentação	5.570.000,00	0,00	5.570.000,00	5.329.000,00	241.000,00
339047 - Obrigações Tributárias e Contributivas	85.000,00	0,00	85.000,00	26.019,72	58.980,28
339048 - Outros Auxílios Financeiros a Pessoas Físicas	1.550.000,00	0,00	1.550.000,00	1.496.700,00	53.300,00
339049 - Auxílio Transporte	80.000,00	0,00	80.000,00	25.522,93	54.477,07

Comparativo da Despesa Autorizada com a Realizada

Unidade Orçamentária / Grupo de Despesa	Autorizada			Realizada	Diferença
	Créditos Orçamentarios e Suplementares	Créditos Especiais e Extraordinários	Total		
339092 - Despesas de Exercícios Anteriores	383.000,00	0,00	383.000,00	237.431,19	145.568,81
339093 - Indenizações e Restituições	910.000,00	0,00	910.000,00	685.924,67	224.075,33
400000 - Despesas de Capital	**200.000,00**	**0,00**	**200.000,00**	**173.753,00**	**26.247,00**
440000 - Investimentos	**200.000,00**	**0,00**	**200.000,00**	**173.753,00**	**26.247,00**
449000 - Aplicações Diretas	**200.000,00**	**0,00**	**200.000,00**	**173.753,00**	**26.247,00**
449052 - Equipamentos e Material Permanente	200.000,00	0,00	200.000,00	173.753,00	26.247,00

Comparativo da Despesa Autorizada com a Realizada

Unidade Orçamentária / Grupo de Despesa	Autorizada			Realizada	Diferença
	Créditos Orçamentarios e Suplementares	Créditos Especiais e Extraordinários	Total		
02131 - Fundo de Reaparelhamento e Aperfeiçoamento do Tribunal de Contas - FRAP	**3.584.000,00**	**0,00**	**3.584.000,00**	**769.883,90**	**2.814.116,10**
300000 - Despesas Correntes	**1.294.000,00**	**0,00**	**1.294.000,00**	**434.430,50**	**859.569,50**
330000 - Outras Despesas Correntes	**1.294.000,00**	**0,00**	**1.294.000,00**	**434.430,50**	**859.569,50**
339000 - Aplicações Diretas	**1.294.000,00**	**0,00**	**1.294.000,00**	**434.430,50**	**859.569,50**
339014 - Diárias – Pessoal Civil	341.000,00	0,00	341.000,00	115.902,50	225.097,50
339016 - Outras Despesas Variáveis – Pessoal Civil	130.000,00	0,00	130.000,00	47.672,50	82.327,50
339030 - Material de Consumo	1.000,00	0,00	1.000,00	0,00	1.000,00
339033 - Passagens e Despesas com Locomoção	2.000,00	0,00	2.000,00	0,00	2.000,00
339035 - Serviços de Consultoria	5.000,00	0,00	5.000,00	0,00	5.000,00
339039 - Outros Serviços de Terceiros – Pessoa Jurídica	791.000,00	0,00	791.000,00	261.321,00	529.679,00
339047 - Obrigações Tributárias e Contributivas	24.000,00	0,00	24.000,00	9.534,50	14.465,50
400000 - Despesas de Capital	**2.290.000,00**	**0,00**	**2.290.000,00**	**335.453,40**	**1.954.546,60**
440000 - Investimentos	**1.670.000,00**	**0,00**	**1.670.000,00**	**335.453,40**	**1.334.546,60**
449000 - Aplicações Diretas	**1.670.000,00**	**0,00**	**1.670.000,00**	**335.453,40**	**1.334.546,60**
449039 - Outros Serviços de Terceiros - Pessoa Jurídica	58.000,00	0,00	58.000,00	15.000,00	43.000,00
449051 - Obras e Instalações	346.000,00	0,00	346.000,00	110.205,57	235.794,43
449052 - Equipamentos e Material Permanente	876.000,00	0,00	876.000,00	210.247,83	665.752,17
449093 - Indenizações e Restituições	390.000,00	0,00	390.000,00	0,00	390.000,00
450000 - Inversões Financeiras	**620.000,00**	**0,00**	**620.000,00**	**0,00**	**620.000,00**
459000 - Aplicações Diretas	**620.000,00**	**0,00**	**620.000,00**	**0,00**	**620.000,00**
459061 - Aquisição de Imóveis	620.000,00	0,00	620.000,00	0,00	620.000,00

Comparativo da Despesa Autorizada com a Realizada

Unidade Orçamentária / Grupo de Despesa	Autorizada			Realizada	Diferença
	Créditos Orçamentarios e Suplementares	Créditos Especiais e Extraordinários	Total		
04101 - Tribunal de Justiça	**734.308.000,00**	**0,00**	**734.308.000,00**	**623.656.928,03**	**110.651.071,97**
300000 - Despesas Correntes	**734.307.000,00**	**0,00**	**734.307.000,00**	**623.656.928,03**	**110.650.071,97**
310000 - Pessoal e Encargos Sociais	**658.575.000,00**	**0,00**	**658.575.000,00**	**553.689.976,02**	**104.885.023,98**
314000 - Transferências a Municípios	**25.000,00**	**0,00**	**25.000,00**	**25.000,00**	**0,00**
314096 - Ressarcimento de Despesas de Pessoal Requisitado	25.000,00	0,00	25.000,00	25.000,00	0,00
319000 - Aplicações Diretas	**565.187.000,00**	**0,00**	**565.187.000,00**	**469.944.521,49**	**95.242.478,51**
319009 - Salário-Família	1.596.000,00	0,00	1.596.000,00	1.587.341,28	8.658,72
319011 - Vencimentos e Vantagens Fixas – Pessoal Civil	369.803.000,00	0,00	369.803.000,00	347.834.931,52	21.968.068,48
319013 - Obrigações Patronais	7.143.000,00	0,00	7.143.000,00	6.073.848,13	1.069.151,87
319016 - Outras Despesas Variáveis – Pessoal Civil	7.805.000,00	0,00	7.805.000,00	4.800.712,40	3.004.287,60
319091 - Sentenças Judiciais	140.971.000,00	0,00	140.971.000,00	107.983.132,71	32.987.867,29
319092 - Despesas de Exercícios Anteriores	36.641.657,04	0,00	36.641.657,04	437.212,49	36.204.444,55
319093 - Indenizações e Restituições	1.227.342,96	0,00	1.227.342,96	1.227.342,96	0,00
319100 - Aplicação Direta Decorrente de Operações entre Órgãos,	**93.363.000,00**	**0,00**	**93.363.000,00**	**83.720.454,53**	**9.642.545,47**
319113 - Obrigações Patronais	93.363.000,00	0,00	93.363.000,00	83.720.454,53	9.642.545,47
330000 - Outras Despesas Correntes	**75.732.000,00**	**0,00**	**75.732.000,00**	**69.966.952,01**	**5.765.047,99**
339000 - Aplicações Diretas	**75.732.000,00**	**0,00**	**75.732.000,00**	**69.966.952,01**	**5.765.047,99**
339014 - Diárias – Pessoal Civil	1.478.000,00	0,00	1.478.000,00	946.992,49	531.007,51
339016 - Outras Despesas Variáveis – Pessoal Civil	182.000,00	0,00	182.000,00	5.460,00	176.540,00
339030 - Material de Consumo	785.996,03	0,00	785.996,03	442.682,60	343.313,43
339033 - Passagens e Despesas com Locomoção	287.000,00	0,00	287.000,00	0,00	287.000,00
339035 - Serviços de Consultoria	496.000,00	0,00	496.000,00	336.689,76	159.310,24
339036 - Outros Serviços de Terceiros – Pessoa Física	3.543.000,00	0,00	3.543.000,00	2.943.440,43	599.559,57
339037 - Locação de Mão-de-Obra	257.033,77	0,00	257.033,77	248.417,39	8.616,38
339039 - Outros Serviços de Terceiros – Pessoa Jurídica	8.331.756,70	0,00	8.331.756,70	6.453.111,63	1.878.645,07
339046 - Auxílio Alimentação	39.342.000,00	0,00	39.342.000,00	39.192.084,72	149.915,28
339047 - Obrigações Tributárias e Contributivas	413.297,93	0,00	413.297,93	198.603,99	214.693,94
339048 - Outros Auxílios Financeiros a Pessoas Físicas	3.074.703,07	0,00	3.074.703,07	2.857.393,26	217.309,81
339049 - Auxílio Transporte	365.000,00	0,00	365.000,00	270.214,59	94.785,41

Comparativo da Despesa Autorizada com a Realizada

Unidade Orçamentária / Grupo de Despesa	Autorizada			Realizada	Diferença
	Créditos Orçamentarios e Suplementares	Créditos Especiais e Extraordinários	Total		
339092 - Despesas de Exercícios Anteriores	1.055.643,97	0,00	1.055.643,97	949.410,00	106.233,97
339093 - Indenizações e Restituições	16.120.568,53	0,00	16.120.568,53	15.122.451,15	998.117,38
400000 - Despesas de Capital	**1.000,00**	**0,00**	**1.000,00**	**0,00**	**1.000,00**
440000 - Investimentos	**1.000,00**	**0,00**	**1.000,00**	**0,00**	**1.000,00**
449000 - Aplicações Diretas	**1.000,00**	**0,00**	**1.000,00**	**0,00**	**1.000,00**
449052 - Equipamentos e Material Permanente	1.000,00	0,00	1.000,00	0,00	1.000,00

Comparativo da Despesa Autorizada com a Realizada

Unidade Orçamentária / Grupo de Despesa	Autorizada			Realizada	Diferença
	Créditos Orçamentarios e Suplementares	Créditos Especiais e Extraordinários	Total		
04102 - Encargos Gerais do Estado	**110.000.000,00**	**0,00**	**110.000.000,00**	**24.780.529,36**	**85.219.470,64**
300000 - Despesas Correntes	**110.000.000,00**	**0,00**	**110.000.000,00**	**24.780.529,36**	**85.219.470,64**
310000 - Pessoal e Encargos Sociais	**110.000.000,00**	**0,00**	**110.000.000,00**	**24.780.529,36**	**85.219.470,64**
319000 - Aplicações Diretas	**110.000.000,00**	**0,00**	**110.000.000,00**	**24.780.529,36**	**85.219.470,64**
319091 - Sentenças Judiciais	110.000.000,00	0,00	110.000.000,00	24.780.529,36	85.219.470,64

Comparativo da Despesa Autorizada com a Realizada

Unidade Orçamentária / Grupo de Despesa	Autorizada			Realizada	Diferença
	Créditos Orçamentarios e Suplementares	Créditos Especiais e Extraordinários	Total		
04131 - Fundo de Desenvolvimento da Justiça - FDJ	**110.654.861,23**	**0,00**	**110.654.861,23**	**72.928.974,68**	**37.725.886,55**
300000 - Despesas Correntes	**88.058.904,68**	**0,00**	**88.058.904,68**	**60.712.406,79**	**27.346.497,89**
330000 - Outras Despesas Correntes	**88.058.904,68**	**0,00**	**88.058.904,68**	**60.712.406,79**	**27.346.497,89**
339000 - Aplicações Diretas	**88.058.904,68**	**0,00**	**88.058.904,68**	**60.712.406,79**	**27.346.497,89**
339014 - Diárias – Pessoal Civil	1.224.400,00	0,00	1.224.400,00	310.214,66	914.185,34
339015 - Diárias – Pessoal Militar	1.369.800,00	0,00	1.369.800,00	900.500,00	469.300,00
339016 - Outras Despesas Variáveis – Pessoal Civil	1.282.000,00	0,00	1.282.000,00	400.314,00	881.686,00
339030 - Material de Consumo	5.726.888,40	0,00	5.726.888,40	3.148.065,23	2.578.823,17
339031 - Campanhas Educativas	62.000,00	0,00	62.000,00	0,00	62.000,00
339033 - Passagens e Despesas com Locomoção	1.057.180,00	0,00	1.057.180,00	342.677,39	714.502,61
339035 - Serviços de Consultoria	305.000,00	0,00	305.000,00	286.000,00	19.000,00
339036 - Outros Serviços de Terceiros – Pessoa Física	1.774.012,65	0,00	1.774.012,65	253.827,94	1.520.184,71
339037 - Locação de Mão-de-Obra	26.230.405,81	0,00	26.230.405,81	24.757.055,55	1.473.350,26
339039 - Outros Serviços de Terceiros – Pessoa Jurídica	46.332.704,64	0,00	46.332.704,64	28.853.496,42	17.479.208,22
339047 - Obrigações Tributárias e Contributivas	323.000,00	0,00	323.000,00	50.000,00	273.000,00
339048 - Outros Auxílios Financeiros a Pessoas Físicas	900.000,00	0,00	900.000,00	528.000,00	372.000,00
339092 - Despesas de Exercícios Anteriores	751.581,88	0,00	751.581,88	614.497,40	137.084,48
339093 - Indenizações e Restituições	719.931,30	0,00	719.931,30	267.758,20	452.173,10
400000 - Despesas de Capital	**22.595.956,55**	**0,00**	**22.595.956,55**	**12.216.567,89**	**10.379.388,66**
440000 - Investimentos	**22.545.956,55**	**0,00**	**22.545.956,55**	**12.216.567,89**	**10.329.388,66**
449000 - Aplicações Diretas	**22.545.956,55**	**0,00**	**22.545.956,55**	**12.216.567,89**	**10.329.388,66**
449039 - Outros Serviços de Terceiros - Pessoa Jurídica	108.000,00	0,00	108.000,00	5.850,00	102.150,00
449051 - Obras e Instalações	12.279.672,44	0,00	12.279.672,44	8.830.596,60	3.449.075,84
449052 - Equipamentos e Material Permanente	9.930.845,68	0,00	9.930.845,68	3.171.604,12	6.759.241,56
449092 - Despesas de Exercícios Anteriores	227.438,43	0,00	227.438,43	208.517,17	18.921,26
450000 - Inversões Financeiras	**50.000,00**	**0,00**	**50.000,00**	**0,00**	**50.000,00**
459000 - Aplicações Diretas	**50.000,00**	**0,00**	**50.000,00**	**0,00**	**50.000,00**
459061 - Aquisição de Imóveis	50.000,00	0,00	50.000,00	0,00	50.000,00

Comparativo da Despesa Autorizada com a Realizada

Unidade Orçamentária / Grupo de Despesa	Autorizada			Realizada	Diferença
	Créditos Orçamentarios e Suplementares	Créditos Especiais e Extraordinários	Total		
04132 - Fundo Estadual da Segurança dos Magistrados - FUNSEG	**0,00**	**305.000,00**	**305.000,00**	**0,00**	**305.000,00**
300000 - Despesas Correntes	**0,00**	**135.000,00**	**135.000,00**	**0,00**	**135.000,00**
330000 - Outras Despesas Correntes	**0,00**	**135.000,00**	**135.000,00**	**0,00**	**135.000,00**
339000 - Aplicações Diretas	**0,00**	**135.000,00**	**135.000,00**	**0,00**	**135.000,00**
339039 - Outros Serviços de Terceiros – Pessoa Jurídica	0,00	135.000,00	135.000,00	0,00	135.000,00
400000 - Despesas de Capital	**0,00**	**170.000,00**	**170.000,00**	**0,00**	**170.000,00**
440000 - Investimentos	**0,00**	**170.000,00**	**170.000,00**	**0,00**	**170.000,00**
449000 - Aplicações Diretas	**0,00**	**170.000,00**	**170.000,00**	**0,00**	**170.000,00**
449052 - Equipamentos e Material Permanente	0,00	170.000,00	170.000,00	0,00	170.000,00

Comparativo da Despesa Autorizada com a Realizada

Unidade Orçamentária / Grupo de Despesa	Autorizada			Realizada	Diferença
	Créditos Orçamentarios e Suplementares	Créditos Especiais e Extraordinários	Total		
05101 - Defensoria Pública	**25.284.681,70**	**0,00**	**25.284.681,70**	**18.129.002,51**	**7.155.679,19**
300000 - Despesas Correntes	**24.600.000,00**	**0,00**	**24.600.000,00**	**17.911.688,01**	**6.688.311,99**
310000 - Pessoal e Encargos Sociais	**16.490.000,00**	**0,00**	**16.490.000,00**	**13.803.107,26**	**2.686.892,74**
319000 - Aplicações Diretas	**14.214.000,00**	**0,00**	**14.214.000,00**	**11.755.750,58**	**2.458.249,42**
319009 - Salário-Família	5.000,00	0,00	5.000,00	0,00	5.000,00
319011 - Vencimentos e Vantagens Fixas – Pessoal Civil	12.757.000,00	0,00	12.757.000,00	11.379.935,52	1.377.064,48
319013 - Obrigações Patronais	63.000,00	0,00	63.000,00	55.829,15	7.170,85
319016 - Outras Despesas Variáveis – Pessoal Civil	900.000,00	0,00	900.000,00	319.985,91	580.014,09
319091 - Sentenças Judiciais	489.000,00	0,00	489.000,00	0,00	489.000,00
319100 - Aplicação Direta Decorrente de Operações entre Órgãos,	**2.276.000,00**	**0,00**	**2.276.000,00**	**2.047.356,68**	**228.643,32**
319113 - Obrigações Patronais	2.276.000,00	0,00	2.276.000,00	2.047.356,68	228.643,32
330000 - Outras Despesas Correntes	**8.110.000,00**	**0,00**	**8.110.000,00**	**4.108.580,75**	**4.001.419,25**
332000 - Transferências a União	**80.000,00**	**0,00**	**80.000,00**	**0,00**	**80.000,00**
332093 - Indenizações e Restituições	80.000,00	0,00	80.000,00	0,00	80.000,00
335000 - Transferências a Instituições Privadas sem Fins Lucrativos	**260.000,00**	**0,00**	**260.000,00**	**653,99**	**259.346,01**
335041 - Contribuições	260.000,00	0,00	260.000,00	653,99	259.346,01
339000 - Aplicações Diretas	**7.770.000,00**	**0,00**	**7.770.000,00**	**4.107.926,76**	**3.662.073,24**
339014 - Diárias – Pessoal Civil	350.000,00	0,00	350.000,00	193.318,09	156.681,91
339030 - Material de Consumo	680.000,00	0,00	680.000,00	76.867,55	603.132,45
339033 - Passagens e Despesas com Locomoção	250.000,00	0,00	250.000,00	55.128,82	194.871,18
339036 - Outros Serviços de Terceiros – Pessoa Física	1.534.000,00	0,00	1.534.000,00	1.032.094,19	501.905,81
339037 - Locação de Mão-de-Obra	2.099.000,00	0,00	2.099.000,00	1.556.062,52	542.937,48
339039 - Outros Serviços de Terceiros – Pessoa Jurídica	2.189.000,00	0,00	2.189.000,00	718.219,72	1.470.780,28
339046 - Auxílio Alimentação	396.000,00	0,00	396.000,00	356.160,00	39.840,00
339047 - Obrigações Tributárias e Contributivas	30.000,00	0,00	30.000,00	2.858,61	27.141,39
339048 - Outros Auxílios Financeiros a Pessoas Físicas	80.000,00	0,00	80.000,00	39.771,12	40.228,88
339049 - Auxílio Transporte	110.000,00	0,00	110.000,00	71.995,56	38.004,44
339092 - Despesas de Exercícios Anteriores	2.000,00	0,00	2.000,00	539,60	1.460,40
339093 - Indenizações e Restituições	50.000,00	0,00	50.000,00	4.910,98	45.089,02

Comparativo da Despesa Autorizada com a Realizada

Unidade Orçamentária / Grupo de Despesa	Autorizada			Realizada	Diferença
	Créditos Orçamentarios e Suplementares	Créditos Especiais e Extraordinários	Total		
400000 - Despesas de Capital	**684.681,70**	**0,00**	**684.681,70**	**217.314,50**	**467.367,20**
440000 - Investimentos	**684.681,70**	**0,00**	**684.681,70**	**217.314,50**	**467.367,20**
449000 - Aplicações Diretas	**684.681,70**	**0,00**	**684.681,70**	**217.314,50**	**467.367,20**
449051 - Obras e Instalações	350.000,00	0,00	350.000,00	15.791,15	334.208,85
449052 - Equipamentos e Material Permanente	333.381,70	0,00	333.381,70	201.523,35	131.858,35
449092 - Despesas de Exercícios Anteriores	1.300,00	0,00	1.300,00	0,00	1.300,00

Comparativo da Despesa Autorizada com a Realizada

Unidade Orçamentária / Grupo de Despesa	Autorizada			Realizada	Diferença
	Créditos Orçamentarios e Suplementares	Créditos Especiais e Extraordinários	Total		
05131 - Fundo de Manutenção e Aparelhamento da Defensoria Pública Geral do Estado- FUMADEP	**6.707.269,26**	**0,00**	**6.707.269,26**	**2.379.205,91**	**4.328.063,35**
300000 - Despesas Correntes	**3.857.269,26**	**0,00**	**3.857.269,26**	**1.108.565,27**	**2.748.703,99**
330000 - Outras Despesas Correntes	**3.857.269,26**	**0,00**	**3.857.269,26**	**1.108.565,27**	**2.748.703,99**
332000 - Transferências a União	**205.000,00**	**0,00**	**205.000,00**	**0,00**	**205.000,00**
332093 - Indenizações e Restituições	205.000,00	0,00	205.000,00	0,00	205.000,00
339000 - Aplicações Diretas	**3.652.269,26**	**0,00**	**3.652.269,26**	**1.108.565,27**	**2.543.703,99**
339014 - Diárias – Pessoal Civil	30.000,00	0,00	30.000,00	0,00	30.000,00
339030 - Material de Consumo	389.000,00	0,00	389.000,00	0,00	389.000,00
339036 - Outros Serviços de Terceiros – Pessoa Física	20.000,00	0,00	20.000,00	0,00	20.000,00
339037 - Locação de Mão-de-Obra	1.207.000,00	0,00	1.207.000,00	0,00	1.207.000,00
339039 - Outros Serviços de Terceiros – Pessoa Jurídica	2.006.269,26	0,00	2.006.269,26	1.108.565,27	897.703,99
400000 - Despesas de Capital	**2.850.000,00**	**0,00**	**2.850.000,00**	**1.270.640,64**	**1.579.359,36**
440000 - Investimentos	**2.850.000,00**	**0,00**	**2.850.000,00**	**1.270.640,64**	**1.579.359,36**
449000 - Aplicações Diretas	**2.850.000,00**	**0,00**	**2.850.000,00**	**1.270.640,64**	**1.579.359,36**
449051 - Obras e Instalações	600.000,00	0,00	600.000,00	503.347,54	96.652,46
449052 - Equipamentos e Material Permanente	2.250.000,00	0,00	2.250.000,00	767.293,10	1.482.706,90

Comparativo da Despesa Autorizada com a Realizada

Unidade Orçamentária / Grupo de Despesa	Autorizada			Realizada	Diferença
	Créditos Orçamentarios e Suplementares	Créditos Especiais e Extraordinários	Total		
11102 - Encargos Gerais da Procuradoria Geral do Estado	**3.581.000,00**	**0,00**	**3.581.000,00**	**3.318.052,63**	**262.947,37**
300000 - Despesas Correntes	**1.500.000,00**	**0,00**	**1.500.000,00**	**1.500.000,00**	**0,00**
310000 - Pessoal e Encargos Sociais	**1.500.000,00**	**0,00**	**1.500.000,00**	**1.500.000,00**	**0,00**
319000 - Aplicações Diretas	**1.500.000,00**	**0,00**	**1.500.000,00**	**1.500.000,00**	**0,00**
319091 - Sentenças Judiciais	1.500.000,00	0,00	1.500.000,00	1.500.000,00	0,00
400000 - Despesas de Capital	**2.081.000,00**	**0,00**	**2.081.000,00**	**1.818.052,63**	**262.947,37**
450000 - Inversões Financeiras	**2.081.000,00**	**0,00**	**2.081.000,00**	**1.818.052,63**	**262.947,37**
459000 - Aplicações Diretas	**2.081.000,00**	**0,00**	**2.081.000,00**	**1.818.052,63**	**262.947,37**
459061 - Aquisição de Imóveis	2.081.000,00	0,00	2.081.000,00	1.818.052,63	262.947,37

Comparativo da Despesa Autorizada com a Realizada

Unidade Orçamentária / Grupo de Despesa	Autorizada			Realizada	Diferença
	Créditos Orçamentarios e Suplementares	Créditos Especiais e Extraordinários	Total		
11103 - Consultoria Geral do Estado	**1.127.985,71**	**0,00**	**1.127.985,71**	**692.018,20**	**435.967,51**
300000 - Despesas Correntes	**1.121.000,00**	**0,00**	**1.121.000,00**	**685.032,49**	**435.967,51**
310000 - Pessoal e Encargos Sociais	**952.000,00**	**0,00**	**952.000,00**	**649.865,13**	**302.134,87**
312000 - Transferências à União	**20.103,72**	**0,00**	**20.103,72**	**0,00**	**20.103,72**
312096 - Ressarcimento de Despesas de Pessoal Requisitado	20.103,72	0,00	20.103,72	0,00	20.103,72
319000 - Aplicações Diretas	**794.896,28**	**0,00**	**794.896,28**	**618.730,49**	**176.165,79**
319009 - Salário-Família	1.000,00	0,00	1.000,00	53,55	946,45
319011 - Vencimentos e Vantagens Fixas – Pessoal Civil	524.000,00	0,00	524.000,00	404.757,74	119.242,26
319012 - Vencimentos e Vantagens Fixas – Pessoal Militar	55.000,00	0,00	55.000,00	48.730,41	6.269,59
319013 - Obrigações Patronais	97.000,00	0,00	97.000,00	73.644,76	23.355,24
319016 - Outras Despesas Variáveis – Pessoal Civil	83.000,00	0,00	83.000,00	71.333,87	11.666,13
319017 - Outras Despesas Variáveis – Pessoal Militar	19.000,00	0,00	19.000,00	9.000,00	10.000,00
319091 - Sentenças Judiciais	15.000,00	0,00	15.000,00	10.313,88	4.686,12
319092 - Despesas de Exercícios Anteriores	896,28	0,00	896,28	896,28	0,00
319100 - Aplicação Direta Decorrente de Operações entre Órgãos,	**137.000,00**	**0,00**	**137.000,00**	**31.134,64**	**105.865,36**
319113 - Obrigações Patronais	137.000,00	0,00	137.000,00	31.134,64	105.865,36
330000 - Outras Despesas Correntes	**169.000,00**	**0,00**	**169.000,00**	**35.167,36**	**133.832,64**
339000 - Aplicações Diretas	**169.000,00**	**0,00**	**169.000,00**	**35.167,36**	**133.832,64**
339014 - Diárias – Pessoal Civil	8.000,00	0,00	8.000,00	780,00	7.220,00
339030 - Material de Consumo	16.000,00	0,00	16.000,00	5.062,80	10.937,20
339033 - Passagens e Despesas com Locomoção	16.000,00	0,00	16.000,00	0,00	16.000,00
339036 - Outros Serviços de Terceiros – Pessoa Física	38.000,00	0,00	38.000,00	14.921,16	23.078,84
339037 - Locação de Mão-de-Obra	41.000,00	0,00	41.000,00	0,00	41.000,00
339039 - Outros Serviços de Terceiros – Pessoa Jurídica	39.000,00	0,00	39.000,00	13.424,44	25.575,56
339047 - Obrigações Tributárias e Contributivas	1.000,00	0,00	1.000,00	0,00	1.000,00
339049 - Auxílio Transporte	10.000,00	0,00	10.000,00	978,96	9.021,04
400000 - Despesas de Capital	**6.985,71**	**0,00**	**6.985,71**	**6.985,71**	**0,00**
440000 - Investimentos	**6.985,71**	**0,00**	**6.985,71**	**6.985,71**	**0,00**
449000 - Aplicações Diretas	**6.985,71**	**0,00**	**6.985,71**	**6.985,71**	**0,00**

Comparativo da Despesa Autorizada com a Realizada

Unidade Orçamentária / Grupo de Despesa	Autorizada			Realizada	Diferença
	Créditos Orçamentarios e Suplementares	Créditos Especiais e Extraordinários	Total		
449052 - Equipamentos e Material Permanente	6.985,71	0,00	6.985,71	6.985,71	0,00

Comparativo da Despesa Autorizada com a Realizada

Unidade Orçamentária / Grupo de Despesa	Autorizada			Realizada	Diferença
	Créditos Orçamentarios e Suplementares	Créditos Especiais e Extraordinários	Total		
11104 - Procuradoria Geral do Estado	**32.278.460,38**	**0,00**	**32.278.460,38**	**31.545.988,64**	**732.471,74**
300000 - Despesas Correntes	**32.272.460,38**	**0,00**	**32.272.460,38**	**31.545.988,64**	**726.471,74**
310000 - Pessoal e Encargos Sociais	**29.044.696,00**	**0,00**	**29.044.696,00**	**28.851.866,96**	**192.829,04**
319000 - Aplicações Diretas	**24.441.696,00**	**0,00**	**24.441.696,00**	**24.325.052,31**	**116.643,69**
319009 - Salário-Família	5.000,00	0,00	5.000,00	4.907,76	92,24
319011 - Vencimentos e Vantagens Fixas – Pessoal Civil	23.365.000,00	0,00	23.365.000,00	23.284.713,35	80.286,65
319013 - Obrigações Patronais	240.000,00	0,00	240.000,00	224.264,59	15.735,41
319016 - Outras Despesas Variáveis – Pessoal Civil	48.000,00	0,00	48.000,00	46.001,23	1.998,77
319091 - Sentenças Judiciais	278.696,00	0,00	278.696,00	260.829,38	17.866,62
319092 - Despesas de Exercícios Anteriores	505.000,00	0,00	505.000,00	504.336,00	664,00
319100 - Aplicação Direta Decorrente de Operações entre Órgãos,	**4.603.000,00**	**0,00**	**4.603.000,00**	**4.526.814,65**	**76.185,35**
319113 - Obrigações Patronais	4.603.000,00	0,00	4.603.000,00	4.526.814,65	76.185,35
330000 - Outras Despesas Correntes	**3.227.764,38**	**0,00**	**3.227.764,38**	**2.694.121,68**	**533.642,70**
335000 - Transferências a Instituições Privadas sem Fins Lucrativos	**26.000,00**	**0,00**	**26.000,00**	**0,00**	**26.000,00**
335041 - Contribuições	26.000,00	0,00	26.000,00	0,00	26.000,00
339000 - Aplicações Diretas	**3.201.764,38**	**0,00**	**3.201.764,38**	**2.694.121,68**	**507.642,70**
339014 - Diárias – Pessoal Civil	85.000,00	0,00	85.000,00	81.158,00	3.842,00
339030 - Material de Consumo	203.900,00	0,00	203.900,00	105.265,99	98.634,01
339033 - Passagens e Despesas com Locomoção	69.700,00	0,00	69.700,00	46.320,21	23.379,79
339036 - Outros Serviços de Terceiros – Pessoa Física	752.800,00	0,00	752.800,00	555.692,51	197.107,49
339037 - Locação de Mão-de-Obra	1.089.600,00	0,00	1.089.600,00	1.077.450,64	12.149,36
339039 - Outros Serviços de Terceiros – Pessoa Jurídica	916.964,88	0,00	916.964,88	761.389,71	155.575,17
339046 - Auxílio Alimentação	13.000,00	0,00	13.000,00	9.960,00	3.040,00
339047 - Obrigações Tributárias e Contributivas	3.000,00	0,00	3.000,00	834,16	2.165,84
339049 - Auxílio Transporte	64.999,50	0,00	64.999,50	53.315,86	11.683,64
339092 - Despesas de Exercícios Anteriores	2.800,00	0,00	2.800,00	2.734,60	65,40
400000 - Despesas de Capital	**6.000,00**	**0,00**	**6.000,00**	**0,00**	**6.000,00**
440000 - Investimentos	**6.000,00**	**0,00**	**6.000,00**	**0,00**	**6.000,00**
449000 - Aplicações Diretas	**6.000,00**	**0,00**	**6.000,00**	**0,00**	**6.000,00**

Comparativo da Despesa Autorizada com a Realizada

Unidade Orçamentária / Grupo de Despesa	Autorizada			Realizada	Diferença
	Créditos Orçamentarios e Suplementares	Créditos Especiais e Extraordinários	Total		
449052 - Equipamentos e Material Permanente	6.000,00	0,00	6.000,00	0,00	6.000,00

Comparativo da Despesa Autorizada com a Realizada

Unidade Orçamentária / Grupo de Despesa	Autorizada			Realizada	Diferença
	Créditos Orçamentarios e Suplementares	Créditos Especiais e Extraordinários	Total		
11105 - Assessoria de Comunicação Social	**17.624.147,30**	**0,00**	**17.624.147,30**	**15.057.659,39**	**2.566.487,91**
300000 - Despesas Correntes	**17.624.147,30**	**0,00**	**17.624.147,30**	**15.057.659,39**	**2.566.487,91**
310000 - Pessoal e Encargos Sociais	**847.000,00**	**0,00**	**847.000,00**	**824.438,29**	**22.561,71**
319000 - Aplicações Diretas	**826.000,00**	**0,00**	**826.000,00**	**811.764,58**	**14.235,42**
319009 - Salário-Família	2.000,00	0,00	2.000,00	1.338,48	661,52
319011 - Vencimentos e Vantagens Fixas – Pessoal Civil	666.200,00	0,00	666.200,00	663.288,54	2.911,46
319013 - Obrigações Patronais	132.800,00	0,00	132.800,00	132.737,56	62,44
319016 - Outras Despesas Variáveis – Pessoal Civil	25.000,00	0,00	25.000,00	14.400,00	10.600,00
319100 - Aplicação Direta Decorrente de Operações entre Órgãos,	**21.000,00**	**0,00**	**21.000,00**	**12.673,71**	**8.326,29**
319113 - Obrigações Patronais	21.000,00	0,00	21.000,00	12.673,71	8.326,29
330000 - Outras Despesas Correntes	**16.777.147,30**	**0,00**	**16.777.147,30**	**14.233.221,10**	**2.543.926,20**
339000 - Aplicações Diretas	**16.777.147,30**	**0,00**	**16.777.147,30**	**14.233.221,10**	**2.543.926,20**
339014 - Diárias – Pessoal Civil	100.000,00	0,00	100.000,00	50.547,38	49.452,62
339030 - Material de Consumo	80.000,00	0,00	80.000,00	0,00	80.000,00
339033 - Passagens e Despesas com Locomoção	75.000,00	0,00	75.000,00	0,00	75.000,00
339036 - Outros Serviços de Terceiros – Pessoa Física	90.000,00	0,00	90.000,00	0,00	90.000,00
339039 - Outros Serviços de Terceiros – Pessoa Jurídica	16.411.147,30	0,00	16.411.147,30	14.166.926,12	2.244.221,18
339047 - Obrigações Tributárias e Contributivas	1.000,00	0,00	1.000,00	0,00	1.000,00
339049 - Auxílio Transporte	20.000,00	0,00	20.000,00	15.747,60	4.252,40

Comparativo da Despesa Autorizada com a Realizada

Unidade Orçamentária / Grupo de Despesa	Autorizada			Realizada	Diferença
	Créditos Orçamentarios e Suplementares	Créditos Especiais e Extraordinários	Total		
11106 - Controladoria Geral do Estado	**8.393.972,51**	**0,00**	**8.393.972,51**	**7.594.331,48**	**799.641,03**
300000 - Despesas Correntes	**8.380.872,51**	**0,00**	**8.380.872,51**	**7.581.231,48**	**799.641,03**
310000 - Pessoal e Encargos Sociais	**6.121.354,26**	**0,00**	**6.121.354,26**	**5.946.641,97**	**174.712,29**
319000 - Aplicações Diretas	**5.280.414,26**	**0,00**	**5.280.414,26**	**5.112.508,24**	**167.906,02**
319009 - Salário-Família	2.000,00	0,00	2.000,00	1.871,76	128,24
319011 - Vencimentos e Vantagens Fixas – Pessoal Civil	3.986.000,00	0,00	3.986.000,00	3.955.378,83	30.621,17
319013 - Obrigações Patronais	73.000,00	0,00	73.000,00	73.000,00	0,00
319016 - Outras Despesas Variáveis – Pessoal Civil	526.000,00	0,00	526.000,00	501.948,06	24.051,94
319091 - Sentenças Judiciais	665.906,26	0,00	665.906,26	555.014,41	110.891,85
319092 - Despesas de Exercícios Anteriores	27.508,00	0,00	27.508,00	25.295,18	2.212,82
319100 - Aplicação Direta Decorrente de Operações entre Órgãos,	**840.940,00**	**0,00**	**840.940,00**	**834.133,73**	**6.806,27**
319113 - Obrigações Patronais	840.940,00	0,00	840.940,00	834.133,73	6.806,27
330000 - Outras Despesas Correntes	**2.259.518,25**	**0,00**	**2.259.518,25**	**1.634.589,51**	**624.928,74**
339000 - Aplicações Diretas	**2.259.518,25**	**0,00**	**2.259.518,25**	**1.634.589,51**	**624.928,74**
339014 - Diárias – Pessoal Civil	80.000,00	0,00	80.000,00	18.275,00	61.725,00
339030 - Material de Consumo	314.000,00	0,00	314.000,00	73.830,64	240.169,36
339033 - Passagens e Despesas com Locomoção	60.000,00	0,00	60.000,00	14.246,26	45.753,74
339036 - Outros Serviços de Terceiros – Pessoa Física	74.000,00	0,00	74.000,00	0,00	74.000,00
339037 - Locação de Mão-de-Obra	142.581,04	0,00	142.581,04	117.300,85	25.280,19
339039 - Outros Serviços de Terceiros – Pessoa Jurídica	1.576.937,21	0,00	1.576.937,21	1.402.189,56	174.747,65
339047 - Obrigações Tributárias e Contributivas	2.000,00	0,00	2.000,00	60,00	1.940,00
339049 - Auxílio Transporte	10.000,00	0,00	10.000,00	8.687,20	1.312,80
400000 - Despesas de Capital	**13.100,00**	**0,00**	**13.100,00**	**13.100,00**	**0,00**
440000 - Investimentos	**13.100,00**	**0,00**	**13.100,00**	**13.100,00**	**0,00**
449000 - Aplicações Diretas	**13.100,00**	**0,00**	**13.100,00**	**13.100,00**	**0,00**
449052 - Equipamentos e Material Permanente	13.100,00	0,00	13.100,00	13.100,00	0,00

Comparativo da Despesa Autorizada com a Realizada

Unidade Orçamentária / Grupo de Despesa	Autorizada			Realizada	Diferença
	Créditos Orçamentarios e Suplementares	Créditos Especiais e Extraordinários	Total		
11108 - Gabinete Civil do Governador do Estado	**36.763.606,17**	**0,00**	**36.763.606,17**	**32.627.230,16**	**4.136.376,01**
300000 - Despesas Correntes	**36.152.478,01**	**0,00**	**36.152.478,01**	**32.076.531,65**	**4.075.946,36**
310000 - Pessoal e Encargos Sociais	**26.168.000,00**	**0,00**	**26.168.000,00**	**25.587.707,77**	**580.292,23**
312000 - Transferências à União	**1.000,00**	**0,00**	**1.000,00**	**0,00**	**1.000,00**
312096 - Ressarcimento de Despesas de Pessoal Requisitado	1.000,00	0,00	1.000,00	0,00	1.000,00
313000 - Transferência a Estados e ao DF	**1.000,00**	**0,00**	**1.000,00**	**0,00**	**1.000,00**
313096 - Ressarcimento de Despesas de Pessoal Requisitado	1.000,00	0,00	1.000,00	0,00	1.000,00
319000 - Aplicações Diretas	**22.897.000,00**	**0,00**	**22.897.000,00**	**22.356.810,00**	**540.190,00**
319009 - Salário-Família	6.300,00	0,00	6.300,00	5.043,69	1.256,31
319011 - Vencimentos e Vantagens Fixas – Pessoal Civil	9.530.000,00	0,00	9.530.000,00	9.375.732,59	154.267,41
319012 - Vencimentos e Vantagens Fixas – Pessoal Militar	7.478.000,00	0,00	7.478.000,00	7.469.081,60	8.918,40
319013 - Obrigações Patronais	505.000,00	0,00	505.000,00	476.126,56	28.873,44
319016 - Outras Despesas Variáveis – Pessoal Civil	2.751.000,00	0,00	2.751.000,00	2.525.451,05	225.548,95
319017 - Outras Despesas Variáveis – Pessoal Militar	457.000,00	0,00	457.000,00	442.815,31	14.184,69
319091 - Sentenças Judiciais	2.160.000,00	0,00	2.160.000,00	2.054.742,54	105.257,46
319094 - Indenizações e Restituições	8.700,00	0,00	8.700,00	7.816,66	883,34
319096 - Ressarcimento de Despesas de Pessoal Requisitado	1.000,00	0,00	1.000,00	0,00	1.000,00
319100 - Aplicação Direta Decorrente de Operações entre Órgãos,	**3.269.000,00**	**0,00**	**3.269.000,00**	**3.230.897,77**	**38.102,23**
319113 - Obrigações Patronais	3.269.000,00	0,00	3.269.000,00	3.230.897,77	38.102,23
330000 - Outras Despesas Correntes	**9.984.478,01**	**0,00**	**9.984.478,01**	**6.488.823,88**	**3.495.654,13**
339000 - Aplicações Diretas	**9.984.478,01**	**0,00**	**9.984.478,01**	**6.488.823,88**	**3.495.654,13**
339014 - Diárias – Pessoal Civil	246.000,00	0,00	246.000,00	211.703,98	34.296,02
339015 - Diárias – Pessoal Militar	93.000,00	0,00	93.000,00	54.102,50	38.897,50
339019 - Auxílio Fardamento	1.000,00	0,00	1.000,00	0,00	1.000,00
339030 - Material de Consumo	2.410.712,53	0,00	2.410.712,53	1.440.227,52	970.485,01
339032 - Material de Distribuições Gratuita	1.000,00	0,00	1.000,00	0,00	1.000,00
339033 - Passagens e Despesas com Locomoção	562.260,00	0,00	562.260,00	262.188,21	300.071,79
339036 - Outros Serviços de Terceiros – Pessoa Física	484.884,00	0,00	484.884,00	170.522,92	314.361,08
339037 - Locação de Mão-de-Obra	970.000,00	0,00	970.000,00	720.446,67	249.553,33

Comparativo da Despesa Autorizada com a Realizada

Unidade Orçamentária / Grupo de Despesa	Autorizada			Realizada	Diferença
	Créditos Orçamentarios e Suplementares	Créditos Especiais e Extraordinários	Total		
339039 - Outros Serviços de Terceiros – Pessoa Jurídica	5.020.041,58	0,00	5.020.041,58	3.495.697,42	1.524.344,16
339047 - Obrigações Tributárias e Contributivas	52.100,00	0,00	52.100,00	5.846,40	46.253,60
339049 - Auxílio Transporte	41.000,00	0,00	41.000,00	26.622,79	14.377,21
339092 - Despesas de Exercícios Anteriores	67.696,48	0,00	67.696,48	67.696,48	0,00
339093 - Indenizações e Restituições	34.783,42	0,00	34.783,42	33.768,99	1.014,43
400000 - Despesas de Capital	**611.128,16**	**0,00**	**611.128,16**	**550.698,51**	**60.429,65**
440000 - Investimentos	**611.128,16**	**0,00**	**611.128,16**	**550.698,51**	**60.429,65**
449000 - Aplicações Diretas	**611.128,16**	**0,00**	**611.128,16**	**550.698,51**	**60.429,65**
449051 - Obras e Instalações	11.894,65	0,00	11.894,65	0,00	11.894,65
449052 - Equipamentos e Material Permanente	599.233,51	0,00	599.233,51	550.698,51	48.535,00

Comparativo da Despesa Autorizada com a Realizada

Unidade Orçamentária / Grupo de Despesa	Autorizada			Realizada	Diferença
	Créditos Orçamentarios e Suplementares	Créditos Especiais e Extraordinários	Total		
11131 - Fundo Estadual da Criança e do Adolescente - FUNCRA	**714.232,89**	**0,00**	**714.232,89**	**247.592,89**	**466.640,00**
300000 - Despesas Correntes	**624.232,89**	**0,00**	**624.232,89**	**208.886,19**	**415.346,70**
330000 - Outras Despesas Correntes	**624.232,89**	**0,00**	**624.232,89**	**208.886,19**	**415.346,70**
335000 - Transferências a Instituições Privadas sem Fins Lucrativos	**356.232,89**	**0,00**	**356.232,89**	**190.998,00**	**165.234,89**
335041 - Contribuições	356.232,89	0,00	356.232,89	190.998,00	165.234,89
339000 - Aplicações Diretas	**268.000,00**	**0,00**	**268.000,00**	**17.888,19**	**250.111,81**
339014 - Diárias – Pessoal Civil	12.000,00	0,00	12.000,00	5.000,00	7.000,00
339030 - Material de Consumo	13.000,00	0,00	13.000,00	1.130,00	11.870,00
339032 - Material de Distribuições Gratuita	200.000,00	0,00	200.000,00	0,00	200.000,00
339033 - Passagens e Despesas com Locomoção	10.000,00	0,00	10.000,00	1.199,10	8.800,90
339036 - Outros Serviços de Terceiros – Pessoa Física	12.000,00	0,00	12.000,00	2.400,00	9.600,00
339039 - Outros Serviços de Terceiros – Pessoa Jurídica	16.000,00	0,00	16.000,00	7.800,00	8.200,00
339047 - Obrigações Tributárias e Contributivas	3.000,00	0,00	3.000,00	359,09	2.640,91
339049 - Auxílio Transporte	2.000,00	0,00	2.000,00	0,00	2.000,00
400000 - Despesas de Capital	**90.000,00**	**0,00**	**90.000,00**	**38.706,70**	**51.293,30**
440000 - Investimentos	**90.000,00**	**0,00**	**90.000,00**	**38.706,70**	**51.293,30**
445000 - Transferências a Instituições Privadas sem Fins Lucrativos	**39.000,00**	**0,00**	**39.000,00**	**38.706,70**	**293,30**
445042 - Auxílios	39.000,00	0,00	39.000,00	38.706,70	293,30
449000 - Aplicações Diretas	**51.000,00**	**0,00**	**51.000,00**	**0,00**	**51.000,00**
449052 - Equipamentos e Material Permanente	51.000,00	0,00	51.000,00	0,00	51.000,00

Comparativo da Despesa Autorizada com a Realizada

Unidade Orçamentária / Grupo de Despesa	Autorizada			Realizada	Diferença
	Créditos Orçamentarios e Suplementares	Créditos Especiais e Extraordinários	Total		
11133 - Fundo de Aperfeiçoamento Funcional e Aparelhamento Administrativo da Procuradoria Geral do Estado	**10.290.105,90**	**0,00**	**10.290.105,90**	**2.135.639,39**	**8.154.466,51**
300000 - Despesas Correntes	**5.595.767,81**	**0,00**	**5.595.767,81**	**1.937.102,39**	**3.658.665,42**
330000 - Outras Despesas Correntes	**5.595.767,81**	**0,00**	**5.595.767,81**	**1.937.102,39**	**3.658.665,42**
339000 - Aplicações Diretas	**5.595.767,81**	**0,00**	**5.595.767,81**	**1.937.102,39**	**3.658.665,42**
339014 - Diárias – Pessoal Civil	309.000,00	0,00	309.000,00	26.242,28	282.757,72
339030 - Material de Consumo	475.000,00	0,00	475.000,00	6.263,90	468.736,10
339033 - Passagens e Despesas com Locomoção	268.000,00	0,00	268.000,00	0,00	268.000,00
339036 - Outros Serviços de Terceiros – Pessoa Física	460.000,00	0,00	460.000,00	0,00	460.000,00
339039 - Outros Serviços de Terceiros – Pessoa Jurídica	4.083.767,81	0,00	4.083.767,81	1.904.596,21	2.179.171,60
400000 - Despesas de Capital	**4.694.338,09**	**0,00**	**4.694.338,09**	**198.537,00**	**4.495.801,09**
440000 - Investimentos	**4.694.338,09**	**0,00**	**4.694.338,09**	**198.537,00**	**4.495.801,09**
449000 - Aplicações Diretas	**4.694.338,09**	**0,00**	**4.694.338,09**	**198.537,00**	**4.495.801,09**
449051 - Obras e Instalações	1.000,00	0,00	1.000,00	0,00	1.000,00
449052 - Equipamentos e Material Permanente	4.693.338,09	0,00	4.693.338,09	198.537,00	4.494.801,09

Comparativo da Despesa Autorizada com a Realizada

Unidade Orçamentária / Grupo de Despesa	Autorizada			Realizada	Diferença
	Créditos Orçamentarios e Suplementares	Créditos Especiais e Extraordinários	Total		
11201 - Departamento Estadual de Imprensa	**16.200.000,00**	**0,00**	**16.200.000,00**	**2.740.600,22**	**13.459.399,78**
300000 - Despesas Correntes	**10.300.000,00**	**0,00**	**10.300.000,00**	**2.645.167,72**	**7.654.832,28**
310000 - Pessoal e Encargos Sociais	**2.300.000,00**	**0,00**	**2.300.000,00**	**551.787,43**	**1.748.212,57**
319000 - Aplicações Diretas	**2.200.000,00**	**0,00**	**2.200.000,00**	**551.787,43**	**1.648.212,57**
319011 - Vencimentos e Vantagens Fixas – Pessoal Civil	618.203,06	0,00	618.203,06	156.701,27	461.501,79
319013 - Obrigações Patronais	556.000,00	0,00	556.000,00	113.655,14	442.344,86
319016 - Outras Despesas Variáveis – Pessoal Civil	1.000.000,00	0,00	1.000.000,00	255.904,96	744.095,04
319092 - Despesas de Exercícios Anteriores	25.796,94	0,00	25.796,94	25.526,06	270,88
319100 - Aplicação Direta Decorrente de Operações entre Órgãos,	**100.000,00**	**0,00**	**100.000,00**	**0,00**	**100.000,00**
319113 - Obrigações Patronais	100.000,00	0,00	100.000,00	0,00	100.000,00
330000 - Outras Despesas Correntes	**8.000.000,00**	**0,00**	**8.000.000,00**	**2.093.380,29**	**5.906.619,71**
339000 - Aplicações Diretas	**8.000.000,00**	**0,00**	**8.000.000,00**	**2.093.380,29**	**5.906.619,71**
339014 - Diárias – Pessoal Civil	160.000,00	0,00	160.000,00	0,00	160.000,00
339030 - Material de Consumo	2.263.000,00	0,00	2.263.000,00	605.076,86	1.657.923,14
339033 - Passagens e Despesas com Locomoção	217.000,00	0,00	217.000,00	17.996,10	199.003,90
339035 - Serviços de Consultoria	50.000,00	0,00	50.000,00	0,00	50.000,00
339036 - Outros Serviços de Terceiros – Pessoa Física	600.000,00	0,00	600.000,00	55.600,00	544.400,00
339037 - Locação de Mão-de-Obra	605.000,00	0,00	605.000,00	278.155,28	326.844,72
339039 - Outros Serviços de Terceiros – Pessoa Jurídica	3.633.000,00	0,00	3.633.000,00	1.136.552,05	2.496.447,95
339047 - Obrigações Tributárias e Contributivas	118.000,00	0,00	118.000,00	0,00	118.000,00
339093 - Indenizações e Restituições	354.000,00	0,00	354.000,00	0,00	354.000,00
400000 - Despesas de Capital	**5.900.000,00**	**0,00**	**5.900.000,00**	**95.432,50**	**5.804.567,50**
440000 - Investimentos	**5.900.000,00**	**0,00**	**5.900.000,00**	**95.432,50**	**5.804.567,50**
449000 - Aplicações Diretas	**5.900.000,00**	**0,00**	**5.900.000,00**	**95.432,50**	**5.804.567,50**
449051 - Obras e Instalações	1.100.000,00	0,00	1.100.000,00	0,00	1.100.000,00
449052 - Equipamentos e Material Permanente	4.800.000,00	0,00	4.800.000,00	95.432,50	4.704.567,50

Comparativo da Despesa Autorizada com a Realizada

Unidade Orçamentária / Grupo de Despesa	Autorizada			Realizada	Diferença
	Créditos Orçamentarios e Suplementares	Créditos Especiais e Extraordinários	Total		
12101 - Vice-Governadoria	**3.019.119,00**	**0,00**	**3.019.119,00**	**2.003.140,09**	**1.015.978,91**
300000 - Despesas Correntes	**3.012.000,00**	**0,00**	**3.012.000,00**	**1.996.021,09**	**1.015.978,91**
310000 - Pessoal e Encargos Sociais	**2.305.000,00**	**0,00**	**2.305.000,00**	**1.746.580,89**	**558.419,11**
319000 - Aplicações Diretas	**1.856.000,00**	**0,00**	**1.856.000,00**	**1.590.080,15**	**265.919,85**
319009 - Salário-Família	1.000,00	0,00	1.000,00	0,00	1.000,00
319011 - Vencimentos e Vantagens Fixas – Pessoal Civil	1.241.000,00	0,00	1.241.000,00	1.136.165,90	104.834,10
319012 - Vencimentos e Vantagens Fixas – Pessoal Militar	291.000,00	0,00	291.000,00	227.097,50	63.902,50
319013 - Obrigações Patronais	96.000,00	0,00	96.000,00	86.821,83	9.178,17
319016 - Outras Despesas Variáveis – Pessoal Civil	110.000,00	0,00	110.000,00	91.522,57	18.477,43
319091 - Sentenças Judiciais	72.000,00	0,00	72.000,00	48.472,35	23.527,65
319092 - Despesas de Exercícios Anteriores	10.000,00	0,00	10.000,00	0,00	10.000,00
319094 - Indenizações e Restituições	35.000,00	0,00	35.000,00	0,00	35.000,00
319100 - Aplicação Direta Decorrente de Operações entre Órgãos,	**449.000,00**	**0,00**	**449.000,00**	**156.500,74**	**292.499,26**
319113 - Obrigações Patronais	449.000,00	0,00	449.000,00	156.500,74	292.499,26
330000 - Outras Despesas Correntes	**707.000,00**	**0,00**	**707.000,00**	**249.440,20**	**457.559,80**
339000 - Aplicações Diretas	**707.000,00**	**0,00**	**707.000,00**	**249.440,20**	**457.559,80**
339014 - Diárias – Pessoal Civil	10.000,00	0,00	10.000,00	0,00	10.000,00
339030 - Material de Consumo	85.100,00	0,00	85.100,00	72.431,31	12.668,69
339033 - Passagens e Despesas com Locomoção	13.900,00	0,00	13.900,00	7.728,29	6.171,71
339037 - Locação de Mão-de-Obra	9.000,00	0,00	9.000,00	4.192,00	4.808,00
339039 - Outros Serviços de Terceiros – Pessoa Jurídica	577.000,00	0,00	577.000,00	157.921,81	419.078,19
339047 - Obrigações Tributárias e Contributivas	4.000,00	0,00	4.000,00	542,19	3.457,81
339049 - Auxílio Transporte	8.000,00	0,00	8.000,00	6.624,60	1.375,40
400000 - Despesas de Capital	**7.119,00**	**0,00**	**7.119,00**	**7.119,00**	**0,00**
440000 - Investimentos	**7.119,00**	**0,00**	**7.119,00**	**7.119,00**	**0,00**
449000 - Aplicações Diretas	**7.119,00**	**0,00**	**7.119,00**	**7.119,00**	**0,00**
449052 - Equipamentos e Material Permanente	7.119,00	0,00	7.119,00	7.119,00	0,00

Comparativo da Despesa Autorizada com a Realizada

Unidade Orçamentária / Grupo de Despesa	Autorizada			Realizada	Diferença
	Créditos Orçamentarios e Suplementares	Créditos Especiais e Extraordinários	Total		
14101 - Procuradoria Geral da Justiça	**236.731.428,55**	**0,00**	**236.731.428,55**	**233.744.565,87**	**2.986.862,68**
300000 - Despesas Correntes	**236.579.428,55**	**0,00**	**236.579.428,55**	**233.683.014,04**	**2.896.414,51**
310000 - Pessoal e Encargos Sociais	**190.707.428,55**	**0,00**	**190.707.428,55**	**188.341.223,06**	**2.366.205,49**
319000 - Aplicações Diretas	**165.538.000,00**	**0,00**	**165.538.000,00**	**163.726.432,61**	**1.811.567,39**
319009 - Salário-Família	208.000,00	0,00	208.000,00	207.071,37	928,63
319011 - Vencimentos e Vantagens Fixas – Pessoal Civil	142.845.430,80	0,00	142.845.430,80	142.041.378,20	804.052,60
319013 - Obrigações Patronais	3.002.000,00	0,00	3.002.000,00	3.002.000,00	0,00
319016 - Outras Despesas Variáveis – Pessoal Civil	8.388.000,00	0,00	8.388.000,00	8.369.267,73	18.732,27
319091 - Sentenças Judiciais	1.411.000,00	0,00	1.411.000,00	1.408.033,83	2.966,17
319092 - Despesas de Exercícios Anteriores	8.711.169,20	0,00	8.711.169,20	7.758.273,69	952.895,51
319094 - Indenizações e Restituições	972.400,00	0,00	972.400,00	940.407,79	31.992,21
319100 - Aplicação Direta Decorrente de Operações entre Órgãos,	**25.169.428,55**	**0,00**	**25.169.428,55**	**24.614.790,45**	**554.638,10**
319113 - Obrigações Patronais	25.169.428,55	0,00	25.169.428,55	24.614.790,45	554.638,10
330000 - Outras Despesas Correntes	**45.872.000,00**	**0,00**	**45.872.000,00**	**45.341.790,98**	**530.209,02**
339000 - Aplicações Diretas	**45.872.000,00**	**0,00**	**45.872.000,00**	**45.341.790,98**	**530.209,02**
339014 - Diárias – Pessoal Civil	405.000,00	0,00	405.000,00	397.521,58	7.478,42
339030 - Material de Consumo	637.900,00	0,00	637.900,00	568.163,61	69.736,39
339033 - Passagens e Despesas com Locomoção	280.000,00	0,00	280.000,00	207.171,81	72.828,19
339036 - Outros Serviços de Terceiros – Pessoa Física	2.623.250,00	0,00	2.623.250,00	2.477.800,23	145.449,77
339037 - Locação de Mão-de-Obra	3.736.699,00	0,00	3.736.699,00	3.728.217,90	8.481,10
339039 - Outros Serviços de Terceiros – Pessoa Jurídica	3.552.360,00	0,00	3.552.360,00	3.492.974,52	59.385,48
339046 - Auxílio Alimentação	14.980.000,00	0,00	14.980.000,00	14.953.286,02	26.713,98
339047 - Obrigações Tributárias e Contributivas	35.000,00	0,00	35.000,00	30.160,04	4.839,96
339048 - Outros Auxílios Financeiros a Pessoas Físicas	1.945.000,00	0,00	1.945.000,00	1.937.064,80	7.935,20
339049 - Auxílio Transporte	420.000,00	0,00	420.000,00	393.443,75	26.556,25
339092 - Despesas de Exercícios Anteriores	5.507.163,08	0,00	5.507.163,08	5.457.945,14	49.217,94
339093 - Indenizações e Restituições	11.749.627,92	0,00	11.749.627,92	11.698.041,58	51.586,34
400000 - Despesas de Capital	**152.000,00**	**0,00**	**152.000,00**	**61.551,83**	**90.448,17**
440000 - Investimentos	**152.000,00**	**0,00**	**152.000,00**	**61.551,83**	**90.448,17**

Comparativo da Despesa Autorizada com a Realizada

Unidade Orçamentária / Grupo de Despesa	Autorizada			Realizada	Diferença
	Créditos Orçamentarios e Suplementares	Créditos Especiais e Extraordinários	Total		
449000 - Aplicações Diretas	**152.000,00**	**0,00**	**152.000,00**	**61.551,83**	**90.448,17**
449030 - Material de Consumo	4.500,00	0,00	4.500,00	4.323,65	176,35
449039 - Outros Serviços de Terceiros - Pessoa Jurídica	84.000,00	0,00	84.000,00	0,00	84.000,00
449052 - Equipamentos e Material Permanente	63.500,00	0,00	63.500,00	57.228,18	6.271,82

Comparativo da Despesa Autorizada com a Realizada

Unidade Orçamentária / Grupo de Despesa	Autorizada			Realizada	Diferença
	Créditos Orçamentarios e Suplementares	Créditos Especiais e Extraordinários	Total		
14131 - Fundo de Reaparelhamento do Ministério Público - FRMP	**40.467.475,36**	**0,00**	**40.467.475,36**	**36.447.588,42**	**4.019.886,94**
300000 - Despesas Correntes	**26.117.844,28**	**0,00**	**26.117.844,28**	**23.768.214,27**	**2.349.630,01**
330000 - Outras Despesas Correntes	**26.117.844,28**	**0,00**	**26.117.844,28**	**23.768.214,27**	**2.349.630,01**
332000 - Transferências a União	**279.476,52**	**0,00**	**279.476,52**	**279.476,52**	**0,00**
332093 - Indenizações e Restituições	279.476,52	0,00	279.476,52	279.476,52	0,00
339000 - Aplicações Diretas	**25.838.367,76**	**0,00**	**25.838.367,76**	**23.488.737,75**	**2.349.630,01**
339015 - Diárias – Pessoal Militar	263.725,00	0,00	263.725,00	80.150,00	183.575,00
339030 - Material de Consumo	1.310.942,82	0,00	1.310.942,82	1.046.868,58	264.074,24
339031 - Campanhas Educativas	30.000,00	0,00	30.000,00	28.500,00	1.500,00
339035 - Serviços de Consultoria	207.006,00	0,00	207.006,00	0,00	207.006,00
339036 - Outros Serviços de Terceiros – Pessoa Física	2.596.099,33	0,00	2.596.099,33	2.264.593,51	331.505,82
339037 - Locação de Mão-de-Obra	3.725.593,11	0,00	3.725.593,11	3.459.447,02	266.146,09
339039 - Outros Serviços de Terceiros – Pessoa Jurídica	17.141.672,31	0,00	17.141.672,31	16.140.030,99	1.001.641,32
339047 - Obrigações Tributárias e Contributivas	108.279,25	0,00	108.279,25	34.463,71	73.815,54
339092 - Despesas de Exercícios Anteriores	189.328,18	0,00	189.328,18	172.936,34	16.391,84
339093 - Indenizações e Restituições	265.721,76	0,00	265.721,76	261.747,60	3.974,16
400000 - Despesas de Capital	**14.349.631,08**	**0,00**	**14.349.631,08**	**12.679.374,15**	**1.670.256,93**
440000 - Investimentos	**14.349.631,08**	**0,00**	**14.349.631,08**	**12.679.374,15**	**1.670.256,93**
442000 - Transferências a União	**38.988,84**	**0,00**	**38.988,84**	**38.988,84**	**0,00**
442093 - Indenizações e Restituições	38.988,84	0,00	38.988,84	38.988,84	0,00
449000 - Aplicações Diretas	**14.310.642,24**	**0,00**	**14.310.642,24**	**12.640.385,31**	**1.670.256,93**
449030 - Material de Consumo	341.347,60	0,00	341.347,60	338.344,08	3.003,52
449039 - Outros Serviços de Terceiros - Pessoa Jurídica	864.163,98	0,00	864.163,98	821.948,51	42.215,47
449051 - Obras e Instalações	8.609.580,74	0,00	8.609.580,74	7.225.722,66	1.383.858,08
449052 - Equipamentos e Material Permanente	4.493.208,26	0,00	4.493.208,26	4.253.459,20	239.749,06
449093 - Indenizações e Restituições	2.341,66	0,00	2.341,66	910,86	1.430,80

Comparativo da Despesa Autorizada com a Realizada

Unidade Orçamentária / Grupo de Despesa	Autorizada			Realizada	Diferença
	Créditos Orçamentarios e Suplementares	Créditos Especiais e Extraordinários	Total		
15101 - Polícia Militar	**575.349.283,63**	**0,00**	**575.349.283,63**	**552.055.884,67**	**23.293.398,96**
300000 - Despesas Correntes	**573.338.097,29**	**0,00**	**573.338.097,29**	**550.850.523,15**	**22.487.574,14**
310000 - Pessoal e Encargos Sociais	**533.522.374,21**	**0,00**	**533.522.374,21**	**514.175.166,02**	**19.347.208,19**
319000 - Aplicações Diretas	**435.366.374,21**	**0,00**	**435.366.374,21**	**423.509.798,54**	**11.856.575,67**
319009 - Salário-Família	2.000,00	0,00	2.000,00	699,81	1.300,19
319011 - Vencimentos e Vantagens Fixas – Pessoal Civil	1.921.895,66	0,00	1.921.895,66	1.587.804,09	334.091,57
319012 - Vencimentos e Vantagens Fixas – Pessoal Militar	432.553.757,55	0,00	432.553.757,55	421.681.964,40	10.871.793,15
319016 - Outras Despesas Variáveis – Pessoal Civil	2.331,71	0,00	2.331,71	762,09	1.569,62
319017 - Outras Despesas Variáveis – Pessoal Militar	414.819,93	0,00	414.819,93	238.568,15	176.251,78
319091 - Sentenças Judiciais	471.569,36	0,00	471.569,36	0,00	471.569,36
319100 - Aplicação Direta Decorrente de Operações entre Órgãos,	**98.156.000,00**	**0,00**	**98.156.000,00**	**90.665.367,48**	**7.490.632,52**
319113 - Obrigações Patronais	98.156.000,00	0,00	98.156.000,00	90.665.367,48	7.490.632,52
330000 - Outras Despesas Correntes	**39.815.723,08**	**0,00**	**39.815.723,08**	**36.675.357,13**	**3.140.365,95**
339000 - Aplicações Diretas	**39.815.723,08**	**0,00**	**39.815.723,08**	**36.675.357,13**	**3.140.365,95**
339008 - Outros Benefícios Assistenciais	107.140,00	0,00	107.140,00	105.497,00	1.643,00
339015 - Diárias – Pessoal Militar	12.026.290,00	0,00	12.026.290,00	12.007.065,00	19.225,00
339030 - Material de Consumo	8.576.780,87	0,00	8.576.780,87	7.722.946,73	853.834,14
339032 - Material de Distribuições Gratuita	14.172,90	0,00	14.172,90	14.172,90	0,00
339033 - Passagens e Despesas com Locomoção	25.278,57	0,00	25.278,57	22.476,48	2.802,09
339036 - Outros Serviços de Terceiros – Pessoa Física	316.410,19	0,00	316.410,19	263.339,40	53.070,79
339037 - Locação de Mão-de-Obra	50.000,00	0,00	50.000,00	0,00	50.000,00
339039 - Outros Serviços de Terceiros – Pessoa Jurídica	18.043.774,28	0,00	18.043.774,28	15.886.278,50	2.157.495,78
339047 - Obrigações Tributárias e Contributivas	53.604,00	0,00	53.604,00	52.667,88	936,12
339092 - Despesas de Exercícios Anteriores	602.272,27	0,00	602.272,27	600.913,24	1.359,03
400000 - Despesas de Capital	**2.011.186,34**	**0,00**	**2.011.186,34**	**1.205.361,52**	**805.824,82**
440000 - Investimentos	**2.011.186,34**	**0,00**	**2.011.186,34**	**1.205.361,52**	**805.824,82**
449000 - Aplicações Diretas	**2.011.186,34**	**0,00**	**2.011.186,34**	**1.205.361,52**	**805.824,82**
449051 - Obras e Instalações	805.455,65	0,00	805.455,65	44.155,80	761.299,85
449052 - Equipamentos e Material Permanente	1.205.730,69	0,00	1.205.730,69	1.161.205,72	44.524,97

Comparativo da Despesa Autorizada com a Realizada

Unidade Orçamentária / Grupo de Despesa	Autorizada			Realizada	Diferença
	Créditos Orçamentarios e Suplementares	Créditos Especiais e Extraordinários	Total		
15131 - Fundo Manutenção Aperfeiçoamento Diretoria Saude	**0,00**	**1.300.000,00**	**1.300.000,00**	**0,00**	**1.300.000,00**
300000 - Despesas Correntes	**0,00**	**1.300.000,00**	**1.300.000,00**	**0,00**	**1.300.000,00**
330000 - Outras Despesas Correntes	**0,00**	**1.300.000,00**	**1.300.000,00**	**0,00**	**1.300.000,00**
339000 - Aplicações Diretas	**0,00**	**1.300.000,00**	**1.300.000,00**	**0,00**	**1.300.000,00**
339004 - Contratação por Tempo Determinado	0,00	140.000,00	140.000,00	0,00	140.000,00
339015 - Diárias – Pessoal Militar	0,00	5.000,00	5.000,00	0,00	5.000,00
339030 - Material de Consumo	0,00	463.000,00	463.000,00	0,00	463.000,00
339033 - Passagens e Despesas com Locomoção	0,00	25.000,00	25.000,00	0,00	25.000,00
339035 - Serviços de Consultoria	0,00	25.000,00	25.000,00	0,00	25.000,00
339036 - Outros Serviços de Terceiros – Pessoa Física	0,00	140.000,00	140.000,00	0,00	140.000,00
339037 - Locação de Mão-de-Obra	0,00	100.000,00	100.000,00	0,00	100.000,00
339039 - Outros Serviços de Terceiros – Pessoa Jurídica	0,00	400.000,00	400.000,00	0,00	400.000,00
339049 - Auxílio Transporte	0,00	2.000,00	2.000,00	0,00	2.000,00

Comparativo da Despesa Autorizada com a Realizada

Unidade Orçamentária / Grupo de Despesa	Autorizada			Realizada	Diferença
	Créditos Orçamentarios e Suplementares	Créditos Especiais e Extraordinários	Total		
16101 - Secretaria de Estado da Administração e dos Recursos Humanos	**14.319.226,50**	**0,00**	**14.319.226,50**	**13.039.942,03**	**1.279.284,47**
300000 - Despesas Correntes	**14.296.000,00**	**0,00**	**14.296.000,00**	**13.016.715,53**	**1.279.284,47**
310000 - Pessoal e Encargos Sociais	**12.230.000,00**	**0,00**	**12.230.000,00**	**11.898.636,01**	**331.363,99**
319000 - Aplicações Diretas	**11.341.000,00**	**0,00**	**11.341.000,00**	**11.015.564,63**	**325.435,37**
319003 - Pensões	3.530.000,00	0,00	3.530.000,00	3.487.410,40	42.589,60
319009 - Salário-Família	19.000,00	0,00	19.000,00	15.118,58	3.881,42
319011 - Vencimentos e Vantagens Fixas – Pessoal Civil	6.065.000,00	0,00	6.065.000,00	5.867.140,84	197.859,16
319013 - Obrigações Patronais	412.000,00	0,00	412.000,00	375.942,01	36.057,99
319016 - Outras Despesas Variáveis – Pessoal Civil	155.000,00	0,00	155.000,00	135.703,40	19.296,60
319091 - Sentenças Judiciais	1.160.000,00	0,00	1.160.000,00	1.134.249,40	25.750,60
319100 - Aplicação Direta Decorrente de Operações entre Órgãos,	**889.000,00**	**0,00**	**889.000,00**	**883.071,38**	**5.928,62**
319113 - Obrigações Patronais	889.000,00	0,00	889.000,00	883.071,38	5.928,62
330000 - Outras Despesas Correntes	**2.066.000,00**	**0,00**	**2.066.000,00**	**1.118.079,52**	**947.920,48**
339000 - Aplicações Diretas	**2.066.000,00**	**0,00**	**2.066.000,00**	**1.118.079,52**	**947.920,48**
339014 - Diárias – Pessoal Civil	50.000,00	0,00	50.000,00	18.140,00	31.860,00
339030 - Material de Consumo	256.000,00	0,00	256.000,00	84.767,62	171.232,38
339033 - Passagens e Despesas com Locomoção	73.000,00	0,00	73.000,00	0,00	73.000,00
339036 - Outros Serviços de Terceiros – Pessoa Física	75.000,00	0,00	75.000,00	0,00	75.000,00
339037 - Locação de Mão-de-Obra	551.000,00	0,00	551.000,00	357.828,29	193.171,71
339039 - Outros Serviços de Terceiros – Pessoa Jurídica	907.000,00	0,00	907.000,00	568.544,21	338.455,79
339047 - Obrigações Tributárias e Contributivas	4.000,00	0,00	4.000,00	0,00	4.000,00
339049 - Auxílio Transporte	150.000,00	0,00	150.000,00	88.799,40	61.200,60
400000 - Despesas de Capital	**23.226,50**	**0,00**	**23.226,50**	**23.226,50**	**0,00**
440000 - Investimentos	**23.226,50**	**0,00**	**23.226,50**	**23.226,50**	**0,00**
449000 - Aplicações Diretas	**23.226,50**	**0,00**	**23.226,50**	**23.226,50**	**0,00**
449052 - Equipamentos e Material Permanente	23.226,50	0,00	23.226,50	23.226,50	0,00

Comparativo da Despesa Autorizada com a Realizada

Unidade Orçamentária / Grupo de Despesa	Autorizada			Realizada	Diferença
	Créditos Orçamentarios e Suplementares	Créditos Especiais e Extraordinários	Total		
16102 - Encargos Gerais do Estado	**123.279.263,54**	**0,00**	**123.279.263,54**	**121.887.348,51**	**1.391.915,03**
300000 - Despesas Correntes	**123.279.263,54**	**0,00**	**123.279.263,54**	**121.887.348,51**	**1.391.915,03**
330000 - Outras Despesas Correntes	**123.279.263,54**	**0,00**	**123.279.263,54**	**121.887.348,51**	**1.391.915,03**
339000 - Aplicações Diretas	**123.279.263,54**	**0,00**	**123.279.263,54**	**121.887.348,51**	**1.391.915,03**
339014 - Diárias – Pessoal Civil	20.000,00	0,00	20.000,00	5.750,00	14.250,00
339030 - Material de Consumo	13.460.000,00	0,00	13.460.000,00	13.393.299,50	66.700,50
339036 - Outros Serviços de Terceiros – Pessoa Física	7.000,00	0,00	7.000,00	0,00	7.000,00
339037 - Locação de Mão-de-Obra	360.000,00	0,00	360.000,00	348.775,44	11.224,56
339039 - Outros Serviços de Terceiros – Pessoa Jurídica	16.868.590,85	0,00	16.868.590,85	16.037.618,04	830.972,81
339047 - Obrigações Tributárias e Contributivas	81.306.266,98	0,00	81.306.266,98	80.847.397,03	458.869,95
339092 - Despesas de Exercícios Anteriores	8.290.000,00	0,00	8.290.000,00	8.287.102,79	2.897,21
339093 - Indenizações e Restituições	2.967.405,71	0,00	2.967.405,71	2.967.405,71	0,00

Comparativo da Despesa Autorizada com a Realizada

Unidade Orçamentária / Grupo de Despesa	Autorizada			Realizada	Diferença
	Créditos Orçamentarios e Suplementares	Créditos Especiais e Extraordinários	Total		
16131 - Fundo Desenvolvimento do Sistema de Pessoal Estado - FUNDESP	**16.677.000,00**	**0,00**	**16.677.000,00**	**6.042.593,85**	**10.634.406,15**
300000 - Despesas Correntes	**14.500.000,00**	**0,00**	**14.500.000,00**	**5.960.424,25**	**8.539.575,75**
330000 - Outras Despesas Correntes	**14.500.000,00**	**0,00**	**14.500.000,00**	**5.960.424,25**	**8.539.575,75**
339000 - Aplicações Diretas	**14.500.000,00**	**0,00**	**14.500.000,00**	**5.960.424,25**	**8.539.575,75**
339014 - Diárias – Pessoal Civil	231.100,00	0,00	231.100,00	79.360,00	151.740,00
339030 - Material de Consumo	664.400,00	0,00	664.400,00	228.877,82	435.522,18
339033 - Passagens e Despesas com Locomoção	220.000,00	0,00	220.000,00	64.907,72	155.092,28
339035 - Serviços de Consultoria	180.000,00	0,00	180.000,00	0,00	180.000,00
339036 - Outros Serviços de Terceiros – Pessoa Física	1.758.500,00	0,00	1.758.500,00	923.558,45	834.941,55
339037 - Locação de Mão-de-Obra	825.367,45	0,00	825.367,45	819.478,75	5.888,70
339039 - Outros Serviços de Terceiros – Pessoa Jurídica	10.370.000,00	0,00	10.370.000,00	3.720.517,31	6.649.482,69
339047 - Obrigações Tributárias e Contributivas	246.000,00	0,00	246.000,00	119.091,65	126.908,35
339092 - Despesas de Exercícios Anteriores	4.632,55	0,00	4.632,55	4.632,55	0,00
400000 - Despesas de Capital	**2.177.000,00**	**0,00**	**2.177.000,00**	**82.169,60**	**2.094.830,40**
440000 - Investimentos	**2.177.000,00**	**0,00**	**2.177.000,00**	**82.169,60**	**2.094.830,40**
449000 - Aplicações Diretas	**2.177.000,00**	**0,00**	**2.177.000,00**	**82.169,60**	**2.094.830,40**
449051 - Obras e Instalações	140.000,00	0,00	140.000,00	0,00	140.000,00
449052 - Equipamentos e Material Permanente	2.037.000,00	0,00	2.037.000,00	82.169,60	1.954.830,40

Comparativo da Despesa Autorizada com a Realizada

Unidade Orçamentária / Grupo de Despesa	Autorizada			Realizada	Diferença
	Créditos Orçamentarios e Suplementares	Créditos Especiais e Extraordinários	Total		
16201 - Instituto de Previdência dos Servidores do Estado do RN	**155.642.000,00**	**0,00**	**155.642.000,00**	**144.351.319,00**	**11.290.681,00**
300000 - Despesas Correntes	**154.140.000,00**	**0,00**	**154.140.000,00**	**144.335.999,60**	**9.804.000,40**
310000 - Pessoal e Encargos Sociais	**149.335.000,00**	**0,00**	**149.335.000,00**	**141.348.728,96**	**7.986.271,04**
319000 - Aplicações Diretas	**131.866.000,00**	**0,00**	**131.866.000,00**	**126.688.609,39**	**5.177.390,61**
319003 - Pensões	113.540.000,00	0,00	113.540.000,00	113.470.364,32	69.635,68
319009 - Salário-Família	15.000,00	0,00	15.000,00	0,00	15.000,00
319011 - Vencimentos e Vantagens Fixas – Pessoal Civil	15.882.000,00	0,00	15.882.000,00	11.690.698,12	4.191.301,88
319013 - Obrigações Patronais	180.000,00	0,00	180.000,00	113.269,07	66.730,93
319016 - Outras Despesas Variáveis – Pessoal Civil	223.000,00	0,00	223.000,00	139.584,32	83.415,68
319091 - Sentenças Judiciais	2.011.000,00	0,00	2.011.000,00	1.259.693,56	751.306,44
319092 - Despesas de Exercícios Anteriores	15.000,00	0,00	15.000,00	15.000,00	0,00
319100 - Aplicação Direta Decorrente de Operações entre Órgãos,	**17.469.000,00**	**0,00**	**17.469.000,00**	**14.660.119,57**	**2.808.880,43**
319113 - Obrigações Patronais	17.469.000,00	0,00	17.469.000,00	14.660.119,57	2.808.880,43
330000 - Outras Despesas Correntes	**4.805.000,00**	**0,00**	**4.805.000,00**	**2.987.270,64**	**1.817.729,36**
339000 - Aplicações Diretas	**4.805.000,00**	**0,00**	**4.805.000,00**	**2.987.270,64**	**1.817.729,36**
339014 - Diárias – Pessoal Civil	150.000,00	0,00	150.000,00	28.130,00	121.870,00
339030 - Material de Consumo	715.000,00	0,00	715.000,00	58.693,36	656.306,64
339033 - Passagens e Despesas com Locomoção	175.000,00	0,00	175.000,00	40.201,64	134.798,36
339035 - Serviços de Consultoria	50.000,00	0,00	50.000,00	0,00	50.000,00
339036 - Outros Serviços de Terceiros – Pessoa Física	210.000,00	0,00	210.000,00	97.968,68	112.031,32
339037 - Locação de Mão-de-Obra	155.000,00	0,00	155.000,00	0,00	155.000,00
339039 - Outros Serviços de Terceiros – Pessoa Jurídica	3.075.000,00	0,00	3.075.000,00	2.721.888,50	353.111,50
339047 - Obrigações Tributárias e Contributivas	95.000,00	0,00	95.000,00	120,00	94.880,00
339049 - Auxílio Transporte	100.000,00	0,00	100.000,00	11.528,46	88.471,54
339091 - Sentenças Judiciárias	20.000,00	0,00	20.000,00	0,00	20.000,00
339092 - Despesas de Exercícios Anteriores	50.000,00	0,00	50.000,00	28.740,00	21.260,00
339093 - Indenizações e Restituições	10.000,00	0,00	10.000,00	0,00	10.000,00
400000 - Despesas de Capital	**1.502.000,00**	**0,00**	**1.502.000,00**	**15.319,40**	**1.486.680,60**
440000 - Investimentos	**1.502.000,00**	**0,00**	**1.502.000,00**	**15.319,40**	**1.486.680,60**

Comparativo da Despesa Autorizada com a Realizada

Unidade Orçamentária / Grupo de Despesa	Autorizada			Realizada	Diferença
	Créditos Orçamentarios e Suplementares	Créditos Especiais e Extraordinários	Total		
449000 - Aplicações Diretas	**1.502.000,00**	**0,00**	**1.502.000,00**	**15.319,40**	**1.486.680,60**
449051 - Obras e Instalações	660.000,00	0,00	660.000,00	0,00	660.000,00
449052 - Equipamentos e Material Permanente	842.000,00	0,00	842.000,00	15.319,40	826.680,60

Comparativo da Despesa Autorizada com a Realizada

Unidade Orçamentária / Grupo de Despesa	Autorizada			Realizada	Diferença
	Créditos Orçamentarios e Suplementares	Créditos Especiais e Extraordinários	Total		
16202 - Companhia de Processamento de Dados do RN	**78.617.941,52**	**0,00**	**78.617.941,52**	**75.429.857,11**	**3.188.084,41**
300000 - Despesas Correntes	**77.443.981,00**	**0,00**	**77.443.981,00**	**74.344.841,12**	**3.099.139,88**
310000 - Pessoal e Encargos Sociais	**73.835.300,00**	**0,00**	**73.835.300,00**	**73.104.717,41**	**730.582,59**
319000 - Aplicações Diretas	**73.825.000,00**	**0,00**	**73.825.000,00**	**73.098.191,82**	**726.808,18**
319009 - Salário-Família	14.000,00	0,00	14.000,00	10.591,54	3.408,46
319011 - Vencimentos e Vantagens Fixas – Pessoal Civil	43.048.000,00	0,00	43.048.000,00	42.882.067,75	165.932,25
319013 - Obrigações Patronais	18.972.000,00	0,00	18.972.000,00	18.458.804,62	513.195,38
319016 - Outras Despesas Variáveis – Pessoal Civil	9.700,00	0,00	9.700,00	5.059,57	4.640,43
319091 - Sentenças Judiciais	11.781.000,00	0,00	11.781.000,00	11.741.622,14	39.377,86
319092 - Despesas de Exercícios Anteriores	300,00	0,00	300,00	46,20	253,80
319100 - Aplicação Direta Decorrente de Operações entre Órgãos,	**10.300,00**	**0,00**	**10.300,00**	**6.525,59**	**3.774,41**
319113 - Obrigações Patronais	10.300,00	0,00	10.300,00	6.525,59	3.774,41
330000 - Outras Despesas Correntes	**3.608.681,00**	**0,00**	**3.608.681,00**	**1.240.123,71**	**2.368.557,29**
339000 - Aplicações Diretas	**3.608.681,00**	**0,00**	**3.608.681,00**	**1.240.123,71**	**2.368.557,29**
339014 - Diárias – Pessoal Civil	92.000,00	0,00	92.000,00	9.075,00	82.925,00
339030 - Material de Consumo	205.000,00	0,00	205.000,00	60.855,53	144.144,47
339033 - Passagens e Despesas com Locomoção	115.000,00	0,00	115.000,00	1.527,52	113.472,48
339036 - Outros Serviços de Terceiros – Pessoa Física	487.000,00	0,00	487.000,00	60.074,28	426.925,72
339037 - Locação de Mão-de-Obra	200.000,00	0,00	200.000,00	163.662,24	36.337,76
339039 - Outros Serviços de Terceiros – Pessoa Jurídica	1.603.681,00	0,00	1.603.681,00	835.593,20	768.087,80
339047 - Obrigações Tributárias e Contributivas	321.000,00	0,00	321.000,00	57.010,48	263.989,52
339049 - Auxílio Transporte	70.000,00	0,00	70.000,00	806,05	69.193,95
339091 - Sentenças Judiciárias	66.000,00	0,00	66.000,00	27.883,46	38.116,54
339092 - Despesas de Exercícios Anteriores	3.000,00	0,00	3.000,00	985,48	2.014,52
339093 - Indenizações e Restituições	446.000,00	0,00	446.000,00	22.650,47	423.349,53
400000 - Despesas de Capital	**1.173.960,52**	**0,00**	**1.173.960,52**	**1.085.015,99**	**88.944,53**
440000 - Investimentos	**100.000,00**	**0,00**	**100.000,00**	**11.055,47**	**88.944,53**
449000 - Aplicações Diretas	**100.000,00**	**0,00**	**100.000,00**	**11.055,47**	**88.944,53**
449051 - Obras e Instalações	40.000,00	0,00	40.000,00	0,00	40.000,00

Comparativo da Despesa Autorizada com a Realizada

Unidade Orçamentária / Grupo de Despesa	Autorizada			Realizada	Diferença
	Créditos Orçamentarios e Suplementares	Créditos Especiais e Extraordinários	Total		
449052 - Equipamentos e Material Permanente	60.000,00	0,00	60.000,00	11.055,47	48.944,53
460000 - Amortização da Dívida	**1.073.960,52**	**0,00**	**1.073.960,52**	**1.073.960,52**	**0,00**
469000 - Aplicações Diretas	**1.073.960,52**	**0,00**	**1.073.960,52**	**1.073.960,52**	**0,00**
469071 - Principal da Dívida por Contrato	1.073.960,52	0,00	1.073.960,52	1.073.960,52	0,00

Comparativo da Despesa Autorizada com a Realizada

Unidade Orçamentária / Grupo de Despesa	Autorizada			Realizada	Diferença
	Créditos Orçamentarios e Suplementares	Créditos Especiais e Extraordinários	Total		
16231 - Fundo Previdênciario do Estado do Rio Grande do Norte	**2.806.539,18**	**0,00**	**2.806.539,18**	**2.737.381,43**	**69.157,75**
300000 - Despesas Correntes	**2.806.539,18**	**0,00**	**2.806.539,18**	**2.737.381,43**	**69.157,75**
310000 - Pessoal e Encargos Sociais	**2.806.539,18**	**0,00**	**2.806.539,18**	**2.737.381,43**	**69.157,75**
319000 - Aplicações Diretas	**2.766.539,18**	**0,00**	**2.766.539,18**	**2.737.381,43**	**29.157,75**
319003 - Pensões	599.539,18	0,00	599.539,18	583.283,31	16.255,87
319091 - Sentenças Judiciais	2.167.000,00	0,00	2.167.000,00	2.154.098,12	12.901,88
319100 - Aplicação Direta Decorrente de Operações entre Órgãos,	**40.000,00**	**0,00**	**40.000,00**	**0,00**	**40.000,00**
319113 - Obrigações Patronais	40.000,00	0,00	40.000,00	0,00	40.000,00

Comparativo da Despesa Autorizada com a Realizada

Unidade Orçamentária / Grupo de Despesa	Autorizada			Realizada	Diferença
	Créditos Orçamentarios e Suplementares	Créditos Especiais e Extraordinários	Total		
16232 - Fundo Financeiro de Aposentadorias e Pensões dos Servidores do RN	**2.449.891.348,49**	**0,00**	**2.449.891.348,49**	**2.415.409.570,54**	**34.481.777,95**
300000 - Despesas Correntes	**2.449.891.348,49**	**0,00**	**2.449.891.348,49**	**2.415.409.570,54**	**34.481.777,95**
310000 - Pessoal e Encargos Sociais	**2.429.096.368,66**	**0,00**	**2.429.096.368,66**	**2.394.889.570,54**	**34.206.798,12**
319000 - Aplicações Diretas	**2.313.278.158,66**	**0,00**	**2.313.278.158,66**	**2.284.546.043,93**	**28.732.114,73**
319001 - Aposentadoria e Reformas	1.886.555.875,73	0,00	1.886.555.875,73	1.870.339.677,19	16.216.198,54
319003 - Pensões	414.512.864,29	0,00	414.512.864,29	402.286.860,71	12.226.003,58
319009 - Salário-Família	264.734,38	0,00	264.734,38	259.001,92	5.732,46
319091 - Sentenças Judiciais	10.411.955,97	0,00	10.411.955,97	10.300.451,30	111.504,67
319092 - Despesas de Exercícios Anteriores	1.078.684,26	0,00	1.078.684,26	1.003.375,20	75.309,06
319093 - Indenizações e Restituições	454.044,03	0,00	454.044,03	356.677,61	97.366,42
319100 - Aplicação Direta Decorrente de Operações entre Órgãos,	**115.818.210,00**	**0,00**	**115.818.210,00**	**110.343.526,61**	**5.474.683,39**
319113 - Obrigações Patronais	115.818.210,00	0,00	115.818.210,00	110.343.526,61	5.474.683,39
330000 - Outras Despesas Correntes	**20.794.979,83**	**0,00**	**20.794.979,83**	**20.520.000,00**	**274.979,83**
339000 - Aplicações Diretas	**20.794.979,83**	**0,00**	**20.794.979,83**	**20.520.000,00**	**274.979,83**
339047 - Obrigações Tributárias e Contributivas	20.794.979,83	0,00	20.794.979,83	20.520.000,00	274.979,83

Comparativo da Despesa Autorizada com a Realizada

Unidade Orçamentária / Grupo de Despesa	Autorizada			Realizada	Diferença
	Créditos Orçamentarios e Suplementares	Créditos Especiais e Extraordinários	Total		
17101 - Secretaria de Estado da Agricultura, da Pecuária e da Pesca	**17.341.934,17**	**0,00**	**17.341.934,17**	**13.690.707,02**	**3.651.227,15**
300000 - Despesas Correntes	**17.283.801,00**	**0,00**	**17.283.801,00**	**13.673.571,18**	**3.610.229,82**
310000 - Pessoal e Encargos Sociais	**13.567.000,00**	**0,00**	**13.567.000,00**	**12.558.208,40**	**1.008.791,60**
312000 - Transferências à União	**73.725,00**	**0,00**	**73.725,00**	**49.334,72**	**24.390,28**
312096 - Ressarcimento de Despesas de Pessoal Requisitado	73.725,00	0,00	73.725,00	49.334,72	24.390,28
319000 - Aplicações Diretas	**11.462.275,00**	**0,00**	**11.462.275,00**	**10.656.062,90**	**806.212,10**
319009 - Salário-Família	12.000,00	0,00	12.000,00	7.588,66	4.411,34
319011 - Vencimentos e Vantagens Fixas – Pessoal Civil	10.056.000,00	0,00	10.056.000,00	9.554.083,19	501.916,81
319013 - Obrigações Patronais	173.000,00	0,00	173.000,00	170.682,10	2.317,90
319016 - Outras Despesas Variáveis – Pessoal Civil	340.000,00	0,00	340.000,00	295.259,66	44.740,34
319091 - Sentenças Judiciais	880.000,00	0,00	880.000,00	627.924,29	252.075,71
319092 - Despesas de Exercícios Anteriores	1.275,00	0,00	1.275,00	525,00	750,00
319100 - Aplicação Direta Decorrente de Operações entre Órgãos,	**2.031.000,00**	**0,00**	**2.031.000,00**	**1.852.810,78**	**178.189,22**
319113 - Obrigações Patronais	2.031.000,00	0,00	2.031.000,00	1.852.810,78	178.189,22
330000 - Outras Despesas Correntes	**3.716.801,00**	**0,00**	**3.716.801,00**	**1.115.362,78**	**2.601.438,22**
339000 - Aplicações Diretas	**3.716.801,00**	**0,00**	**3.716.801,00**	**1.115.362,78**	**2.601.438,22**
339014 - Diárias – Pessoal Civil	400.000,00	0,00	400.000,00	88.725,00	311.275,00
339030 - Material de Consumo	737.802,56	0,00	737.802,56	160.347,67	577.454,89
339033 - Passagens e Despesas com Locomoção	240.000,00	0,00	240.000,00	77.451,93	162.548,07
339036 - Outros Serviços de Terceiros – Pessoa Física	496.834,10	0,00	496.834,10	4.000,00	492.834,10
339037 - Locação de Mão-de-Obra	100.000,00	0,00	100.000,00	0,00	100.000,00
339039 - Outros Serviços de Terceiros – Pessoa Jurídica	1.450.000,00	0,00	1.450.000,00	704.514,74	745.485,26
339047 - Obrigações Tributárias e Contributivas	172.000,00	0,00	172.000,00	0,00	172.000,00
339049 - Auxílio Transporte	90.000,00	0,00	90.000,00	53.159,10	36.840,90
339092 - Despesas de Exercícios Anteriores	25.966,90	0,00	25.966,90	22.966,90	3.000,00
339094 - Indenizações e Restituições Trabalhistas	4.197,44	0,00	4.197,44	4.197,44	0,00
400000 - Despesas de Capital	**58.133,17**	**0,00**	**58.133,17**	**17.135,84**	**40.997,33**
440000 - Investimentos	**58.133,17**	**0,00**	**58.133,17**	**17.135,84**	**40.997,33**
449000 - Aplicações Diretas	**58.133,17**	**0,00**	**58.133,17**	**17.135,84**	**40.997,33**

Comparativo da Despesa Autorizada com a Realizada

Unidade Orçamentária / Grupo de Despesa	Autorizada			Realizada	Diferença
	Créditos Orçamentarios e Suplementares	Créditos Especiais e Extraordinários	Total		
449052 - Equipamentos e Material Permanente	58.133,17	0,00	58.133,17	17.135,84	40.997,33

Comparativo da Despesa Autorizada com a Realizada

Unidade Orçamentária / Grupo de Despesa	Autorizada			Realizada	Diferença
	Créditos Orçamentarios e Suplementares	Créditos Especiais e Extraordinários	Total		
17131 - Fundo do Desenvolvimento Agropecuário do RN - FDA	**20.170.281,84**	**0,00**	**20.170.281,84**	**11.168.723,52**	**9.001.558,32**
300000 - Despesas Correntes	**13.052.673,76**	**0,00**	**13.052.673,76**	**10.897.498,52**	**2.155.175,24**
330000 - Outras Despesas Correntes	**13.052.673,76**	**0,00**	**13.052.673,76**	**10.897.498,52**	**2.155.175,24**
332000 - Transferências a União	**7.193.524,63**	**0,00**	**7.193.524,63**	**7.193.524,63**	**0,00**
332041 - Contribuições	5.119.112,25	0,00	5.119.112,25	5.119.112,25	0,00
332092 - Despesas de Exercícios Anteriores	2.074.068,00	0,00	2.074.068,00	2.074.068,00	0,00
332093 - Indenizações e Restituições	344,38	0,00	344,38	344,38	0,00
335000 - Transferências a Instituições Privadas sem Fins Lucrativos	**923.060,00**	**0,00**	**923.060,00**	**923.060,00**	**0,00**
335041 - Contribuições	923.060,00	0,00	923.060,00	923.060,00	0,00
339000 - Aplicações Diretas	**4.936.089,13**	**0,00**	**4.936.089,13**	**2.780.913,89**	**2.155.175,24**
339014 - Diárias – Pessoal Civil	141.000,00	0,00	141.000,00	10.730,00	130.270,00
339030 - Material de Consumo	137.965,44	0,00	137.965,44	8.831,14	129.134,30
339032 - Material de Distribuições Gratuita	2.365.845,99	0,00	2.365.845,99	2.251.681,35	114.164,64
339033 - Passagens e Despesas com Locomoção	10.000,00	0,00	10.000,00	0,00	10.000,00
339036 - Outros Serviços de Terceiros – Pessoa Física	68.400,00	0,00	68.400,00	18.400,00	50.000,00
339039 - Outros Serviços de Terceiros – Pessoa Jurídica	1.891.260,02	0,00	1.891.260,02	465.811,40	1.425.448,62
339047 - Obrigações Tributárias e Contributivas	4.280,00	0,00	4.280,00	1.280,00	3.000,00
339092 - Despesas de Exercícios Anteriores	317.337,68	0,00	317.337,68	24.180,00	293.157,68
400000 - Despesas de Capital	**7.117.608,08**	**0,00**	**7.117.608,08**	**271.225,00**	**6.846.383,08**
440000 - Investimentos	**7.117.608,08**	**0,00**	**7.117.608,08**	**271.225,00**	**6.846.383,08**
444000 - Transferências a Municípios	**230.000,00**	**0,00**	**230.000,00**	**70.000,00**	**160.000,00**
444042 - Auxílios	230.000,00	0,00	230.000,00	70.000,00	160.000,00
445000 - Transferências a Instituições Privadas sem Fins Lucrativos	**175.000,00**	**0,00**	**175.000,00**	**150.000,00**	**25.000,00**
445042 - Auxílios	175.000,00	0,00	175.000,00	150.000,00	25.000,00
449000 - Aplicações Diretas	**6.712.608,08**	**0,00**	**6.712.608,08**	**51.225,00**	**6.661.383,08**
449039 - Outros Serviços de Terceiros - Pessoa Jurídica	670.000,00	0,00	670.000,00	0,00	670.000,00
449051 - Obras e Instalações	4.934.608,08	0,00	4.934.608,08	0,00	4.934.608,08
449052 - Equipamentos e Material Permanente	1.058.000,00	0,00	1.058.000,00	1.225,00	1.056.775,00
449092 - Despesas de Exercícios Anteriores	50.000,00	0,00	50.000,00	50.000,00	0,00

Comparativo da Despesa Autorizada com a Realizada

Unidade Orçamentária / Grupo de Despesa	Autorizada			Realizada	Diferença
	Créditos Orçamentarios e Suplementares	Créditos Especiais e Extraordinários	Total		
17132 - Fundo Estadual de Enfrentamento à Seca	**1.627.000,00**	**0,00**	**1.627.000,00**	**0,00**	**1.627.000,00**
300000 - Despesas Correntes	**950.000,00**	**0,00**	**950.000,00**	**0,00**	**950.000,00**
330000 - Outras Despesas Correntes	**950.000,00**	**0,00**	**950.000,00**	**0,00**	**950.000,00**
339000 - Aplicações Diretas	**950.000,00**	**0,00**	**950.000,00**	**0,00**	**950.000,00**
339039 - Outros Serviços de Terceiros – Pessoa Jurídica	950.000,00	0,00	950.000,00	0,00	950.000,00
400000 - Despesas de Capital	**677.000,00**	**0,00**	**677.000,00**	**0,00**	**677.000,00**
440000 - Investimentos	**677.000,00**	**0,00**	**677.000,00**	**0,00**	**677.000,00**
449000 - Aplicações Diretas	**677.000,00**	**0,00**	**677.000,00**	**0,00**	**677.000,00**
449051 - Obras e Instalações	500.000,00	0,00	500.000,00	0,00	500.000,00
449052 - Equipamentos e Material Permanente	177.000,00	0,00	177.000,00	0,00	177.000,00

Comparativo da Despesa Autorizada com a Realizada

Unidade Orçamentária / Grupo de Despesa	Autorizada			Realizada	Diferença
	Créditos Orçamentarios e Suplementares	Créditos Especiais e Extraordinários	Total		
17202 - Instituto de Assistência Técnica e Extensão Rural do RN	**140.597.730,08**	**0,00**	**140.597.730,08**	**111.945.199,52**	**28.652.530,56**
300000 - Despesas Correntes	**120.954.754,98**	**0,00**	**120.954.754,98**	**102.877.074,61**	**18.077.680,37**
310000 - Pessoal e Encargos Sociais	**25.430.000,00**	**0,00**	**25.430.000,00**	**25.223.000,95**	**206.999,05**
319000 - Aplicações Diretas	**21.231.000,00**	**0,00**	**21.231.000,00**	**21.075.162,62**	**155.837,38**
319009 - Salário-Família	2.900,00	0,00	2.900,00	2.590,94	309,06
319011 - Vencimentos e Vantagens Fixas – Pessoal Civil	17.650.150,00	0,00	17.650.150,00	17.615.359,81	34.790,19
319013 - Obrigações Patronais	81.000,00	0,00	81.000,00	57.810,71	23.189,29
319016 - Outras Despesas Variáveis – Pessoal Civil	745.000,00	0,00	745.000,00	682.751,71	62.248,29
319091 - Sentenças Judiciais	2.740.000,00	0,00	2.740.000,00	2.715.737,30	24.262,70
319092 - Despesas de Exercícios Anteriores	11.950,00	0,00	11.950,00	912,15	11.037,85
319100 - Aplicação Direta Decorrente de Operações entre Órgãos,	**4.199.000,00**	**0,00**	**4.199.000,00**	**4.147.838,33**	**51.161,67**
319113 - Obrigações Patronais	4.199.000,00	0,00	4.199.000,00	4.147.838,33	51.161,67
330000 - Outras Despesas Correntes	**95.524.754,98**	**0,00**	**95.524.754,98**	**77.654.073,66**	**17.870.681,32**
332000 - Transferências a União	**4.665.014,23**	**0,00**	**4.665.014,23**	**4.624.656,54**	**40.357,69**
332093 - Indenizações e Restituições	4.665.014,23	0,00	4.665.014,23	4.624.656,54	40.357,69
339000 - Aplicações Diretas	**90.859.740,75**	**0,00**	**90.859.740,75**	**73.029.417,12**	**17.830.323,63**
339014 - Diárias – Pessoal Civil	2.027.655,00	0,00	2.027.655,00	312.505,00	1.715.150,00
339020 - Auxílio Financeiro a Pesquisadores	2.450.000,00	0,00	2.450.000,00	2.297.533,17	152.466,83
339030 - Material de Consumo	2.219.920,39	0,00	2.219.920,39	310.331,93	1.909.588,46
339032 - Material de Distribuições Gratuita	73.266.797,40	0,00	73.266.797,40	64.043.816,76	9.222.980,64
339033 - Passagens e Despesas com Locomoção	254.750,00	0,00	254.750,00	67.269,46	187.480,54
339035 - Serviços de Consultoria	30.000,00	0,00	30.000,00	0,00	30.000,00
339036 - Outros Serviços de Terceiros – Pessoa Física	1.142.894,00	0,00	1.142.894,00	122.850,00	1.020.044,00
339037 - Locação de Mão-de-Obra	920.984,03	0,00	920.984,03	539.782,21	381.201,82
339039 - Outros Serviços de Terceiros – Pessoa Jurídica	4.369.455,14	0,00	4.369.455,14	1.427.009,53	2.942.445,61
339047 - Obrigações Tributárias e Contributivas	388.254,96	0,00	388.254,96	157.471,40	230.783,56
339049 - Auxílio Transporte	5.000,00	0,00	5.000,00	4.670,40	329,60
339092 - Despesas de Exercícios Anteriores	3.784.029,83	0,00	3.784.029,83	3.746.177,26	37.852,57
400000 - Despesas de Capital	**19.642.975,10**	**0,00**	**19.642.975,10**	**9.068.124,91**	**10.574.850,19**

Comparativo da Despesa Autorizada com a Realizada

Unidade Orçamentária / Grupo de Despesa	Autorizada			Realizada	Diferença
	Créditos Orçamentarios e Suplementares	Créditos Especiais e Extraordinários	Total		
440000 - Investimentos	**19.642.975,10**	**0,00**	**19.642.975,10**	**9.068.124,91**	**10.574.850,19**
449000 - Aplicações Diretas	**19.642.975,10**	**0,00**	**19.642.975,10**	**9.068.124,91**	**10.574.850,19**
449030 - Material de Consumo	73.340,00	0,00	73.340,00	0,00	73.340,00
449036 - Outros Serviços de Terceiro - Pessoa Física	1.652.448,67	0,00	1.652.448,67	450.320,00	1.202.128,67
449039 - Outros Serviços de Terceiros - Pessoa Jurídica	818.457,58	0,00	818.457,58	0,00	818.457,58
449051 - Obras e Instalações	3.642.133,07	0,00	3.642.133,07	931.252,66	2.710.880,41
449052 - Equipamentos e Material Permanente	12.885.595,78	0,00	12.885.595,78	7.115.572,34	5.770.023,44
449092 - Despesas de Exercícios Anteriores	571.000,00	0,00	571.000,00	570.979,91	20,09

Comparativo da Despesa Autorizada com a Realizada

Unidade Orçamentária / Grupo de Despesa	Autorizada			Realizada	Diferença
	Créditos Orçamentarios e Suplementares	Créditos Especiais e Extraordinários	Total		
17203 - Empresa de Pesquisa Agropecuária do RN	**17.783.973,56**	**0,00**	**17.783.973,56**	**14.837.210,40**	**2.946.763,16**
300000 - Despesas Correntes	**17.059.667,00**	**0,00**	**17.059.667,00**	**14.544.574,31**	**2.515.092,69**
310000 - Pessoal e Encargos Sociais	**10.159.184,00**	**0,00**	**10.159.184,00**	**9.690.056,54**	**469.127,46**
319000 - Aplicações Diretas	**10.130.000,00**	**0,00**	**10.130.000,00**	**9.661.845,67**	**468.154,33**
319009 - Salário-Família	2.000,00	0,00	2.000,00	0,00	2.000,00
319011 - Vencimentos e Vantagens Fixas – Pessoal Civil	6.797.000,00	0,00	6.797.000,00	6.740.820,01	56.179,99
319013 - Obrigações Patronais	2.506.000,00	0,00	2.506.000,00	2.320.978,25	185.021,75
319016 - Outras Despesas Variáveis – Pessoal Civil	630.000,00	0,00	630.000,00	443.467,85	186.532,15
319091 - Sentenças Judiciais	195.000,00	0,00	195.000,00	156.579,56	38.420,44
319100 - Aplicação Direta Decorrente de Operações entre Órgãos,	**29.184,00**	**0,00**	**29.184,00**	**28.210,87**	**973,13**
319113 - Obrigações Patronais	29.184,00	0,00	29.184,00	28.210,87	973,13
330000 - Outras Despesas Correntes	**6.900.483,00**	**0,00**	**6.900.483,00**	**4.854.517,77**	**2.045.965,23**
332000 - Transferências a União	**930.000,00**	**0,00**	**930.000,00**	**887.806,58**	**42.193,42**
332093 - Indenizações e Restituições	930.000,00	0,00	930.000,00	887.806,58	42.193,42
339000 - Aplicações Diretas	**5.970.483,00**	**0,00**	**5.970.483,00**	**3.966.711,19**	**2.003.771,81**
339014 - Diárias – Pessoal Civil	208.200,00	0,00	208.200,00	184.615,50	23.584,50
339030 - Material de Consumo	1.783.090,00	0,00	1.783.090,00	1.008.397,72	774.692,28
339033 - Passagens e Despesas com Locomoção	88.000,00	0,00	88.000,00	41.343,93	46.656,07
339036 - Outros Serviços de Terceiros – Pessoa Física	1.610.000,00	0,00	1.610.000,00	1.023.881,47	586.118,53
339039 - Outros Serviços de Terceiros – Pessoa Jurídica	1.441.193,00	0,00	1.441.193,00	1.061.370,99	379.822,01
339047 - Obrigações Tributárias e Contributivas	722.000,00	0,00	722.000,00	557.343,86	164.656,14
339049 - Auxílio Transporte	118.000,00	0,00	118.000,00	89.757,72	28.242,28
400000 - Despesas de Capital	**724.306,56**	**0,00**	**724.306,56**	**292.636,09**	**431.670,47**
440000 - Investimentos	**724.306,56**	**0,00**	**724.306,56**	**292.636,09**	**431.670,47**
449000 - Aplicações Diretas	**724.306,56**	**0,00**	**724.306,56**	**292.636,09**	**431.670,47**
449051 - Obras e Instalações	10.000,00	0,00	10.000,00	9.890,89	109,11
449052 - Equipamentos e Material Permanente	714.306,56	0,00	714.306,56	282.745,20	431.561,36

Comparativo da Despesa Autorizada com a Realizada

Unidade Orçamentária / Grupo de Despesa	Autorizada			Realizada	Diferença
	Créditos Orçamentarios e Suplementares	Créditos Especiais e Extraordinários	Total		
17205 - Central de Abastecimento S/A	**15.449.500,00**	**0,00**	**15.449.500,00**	**9.905.600,36**	**5.543.899,64**
300000 - Despesas Correntes	**14.449.500,00**	**0,00**	**14.449.500,00**	**9.600.272,70**	**4.849.227,30**
310000 - Pessoal e Encargos Sociais	**6.125.500,00**	**0,00**	**6.125.500,00**	**5.878.117,13**	**247.382,87**
319000 - Aplicações Diretas	**6.115.500,00**	**0,00**	**6.115.500,00**	**5.874.138,33**	**241.361,67**
319009 - Salário-Família	1.000,00	0,00	1.000,00	0,00	1.000,00
319011 - Vencimentos e Vantagens Fixas – Pessoal Civil	4.544.000,00	0,00	4.544.000,00	4.462.978,32	81.021,68
319013 - Obrigações Patronais	1.400.000,00	0,00	1.400.000,00	1.395.889,48	4.110,52
319016 - Outras Despesas Variáveis – Pessoal Civil	18.500,00	0,00	18.500,00	15.270,53	3.229,47
319091 - Sentenças Judiciais	152.000,00	0,00	152.000,00	0,00	152.000,00
319100 - Aplicação Direta Decorrente de Operações entre Órgãos,	**10.000,00**	**0,00**	**10.000,00**	**3.978,80**	**6.021,20**
319113 - Obrigações Patronais	10.000,00	0,00	10.000,00	3.978,80	6.021,20
330000 - Outras Despesas Correntes	**8.324.000,00**	**0,00**	**8.324.000,00**	**3.722.155,57**	**4.601.844,43**
339000 - Aplicações Diretas	**8.324.000,00**	**0,00**	**8.324.000,00**	**3.722.155,57**	**4.601.844,43**
339014 - Diárias – Pessoal Civil	85.000,00	0,00	85.000,00	10.425,00	74.575,00
339030 - Material de Consumo	770.149,85	0,00	770.149,85	100.578,46	669.571,39
339033 - Passagens e Despesas com Locomoção	60.000,00	0,00	60.000,00	31.758,42	28.241,58
339036 - Outros Serviços de Terceiros – Pessoa Física	74.149,85	0,00	74.149,85	15.113,82	59.036,03
339037 - Locação de Mão-de-Obra	2.326.000,00	0,00	2.326.000,00	1.038.528,58	1.287.471,42
339039 - Outros Serviços de Terceiros – Pessoa Jurídica	3.171.000,00	0,00	3.171.000,00	1.384.520,32	1.786.479,68
339047 - Obrigações Tributárias e Contributivas	441.000,00	0,00	441.000,00	351.912,40	89.087,60
339091 - Sentenças Judiciárias	55.850,15	0,00	55.850,15	0,00	55.850,15
339092 - Despesas de Exercícios Anteriores	1.305.000,00	0,00	1.305.000,00	767.400,74	537.599,26
339093 - Indenizações e Restituições	30.000,00	0,00	30.000,00	16.067,68	13.932,32
339094 - Indenizações e Restituições Trabalhistas	5.850,15	0,00	5.850,15	5.850,15	0,00
400000 - Despesas de Capital	**1.000.000,00**	**0,00**	**1.000.000,00**	**305.327,66**	**694.672,34**
440000 - Investimentos	**800.000,00**	**0,00**	**800.000,00**	**176.675,00**	**623.325,00**
449000 - Aplicações Diretas	**800.000,00**	**0,00**	**800.000,00**	**176.675,00**	**623.325,00**
449051 - Obras e Instalações	400.000,00	0,00	400.000,00	0,00	400.000,00
449052 - Equipamentos e Material Permanente	400.000,00	0,00	400.000,00	176.675,00	223.325,00

Comparativo da Despesa Autorizada com a Realizada

Unidade Orçamentária / Grupo de Despesa	Autorizada			Realizada	Diferença
	Créditos Orçamentarios e Suplementares	Créditos Especiais e Extraordinários	Total		
460000 - Amortização da Dívida	**200.000,00**	**0,00**	**200.000,00**	**128.652,66**	**71.347,34**
469000 - Aplicações Diretas	**200.000,00**	**0,00**	**200.000,00**	**128.652,66**	**71.347,34**
469071 - Principal da Dívida por Contrato	200.000,00	0,00	200.000,00	128.652,66	71.347,34

Comparativo da Despesa Autorizada com a Realizada

Unidade Orçamentária / Grupo de Despesa	Autorizada			Realizada	Diferença
	Créditos Orçamentarios e Suplementares	Créditos Especiais e Extraordinários	Total		
17206 - Instituto de Defesa e Inspeção Agropecuária do Estado do RN	**9.995.700,00**	**0,00**	**9.995.700,00**	**4.729.584,71**	**5.266.115,29**
300000 - Despesas Correntes	**7.930.000,00**	**0,00**	**7.930.000,00**	**4.729.584,71**	**3.200.415,29**
310000 - Pessoal e Encargos Sociais	**3.744.000,00**	**0,00**	**3.744.000,00**	**3.631.897,10**	**112.102,90**
319000 - Aplicações Diretas	**3.267.000,00**	**0,00**	**3.267.000,00**	**3.167.596,93**	**99.403,07**
319011 - Vencimentos e Vantagens Fixas – Pessoal Civil	2.639.000,00	0,00	2.639.000,00	2.606.038,89	32.961,11
319013 - Obrigações Patronais	111.000,00	0,00	111.000,00	98.866,10	12.133,90
319016 - Outras Despesas Variáveis – Pessoal Civil	505.000,00	0,00	505.000,00	462.691,94	42.308,06
319092 - Despesas de Exercícios Anteriores	12.000,00	0,00	12.000,00	0,00	12.000,00
319100 - Aplicação Direta Decorrente de Operações entre Órgãos,	**477.000,00**	**0,00**	**477.000,00**	**464.300,17**	**12.699,83**
319113 - Obrigações Patronais	477.000,00	0,00	477.000,00	464.300,17	12.699,83
330000 - Outras Despesas Correntes	**4.186.000,00**	**0,00**	**4.186.000,00**	**1.097.687,61**	**3.088.312,39**
339000 - Aplicações Diretas	**4.186.000,00**	**0,00**	**4.186.000,00**	**1.097.687,61**	**3.088.312,39**
339014 - Diárias – Pessoal Civil	1.724.000,00	0,00	1.724.000,00	373.340,00	1.350.660,00
339020 - Auxílio Financeiro a Pesquisadores	14.000,00	0,00	14.000,00	0,00	14.000,00
339030 - Material de Consumo	895.000,00	0,00	895.000,00	180.808,15	714.191,85
339033 - Passagens e Despesas com Locomoção	165.000,00	0,00	165.000,00	19.385,35	145.614,65
339036 - Outros Serviços de Terceiros – Pessoa Física	166.305,00	0,00	166.305,00	2.075,00	164.230,00
339037 - Locação de Mão-de-Obra	75.201,76	0,00	75.201,76	42.705,02	32.496,74
339039 - Outros Serviços de Terceiros – Pessoa Jurídica	1.080.493,24	0,00	1.080.493,24	435.078,96	645.414,28
339047 - Obrigações Tributárias e Contributivas	21.000,00	0,00	21.000,00	8.830,05	12.169,95
339049 - Auxílio Transporte	5.000,00	0,00	5.000,00	0,00	5.000,00
339092 - Despesas de Exercícios Anteriores	40.000,00	0,00	40.000,00	35.465,08	4.534,92
400000 - Despesas de Capital	**2.065.700,00**	**0,00**	**2.065.700,00**	**0,00**	**2.065.700,00**
440000 - Investimentos	**2.065.700,00**	**0,00**	**2.065.700,00**	**0,00**	**2.065.700,00**
449000 - Aplicações Diretas	**2.065.700,00**	**0,00**	**2.065.700,00**	**0,00**	**2.065.700,00**
449051 - Obras e Instalações	448.000,00	0,00	448.000,00	0,00	448.000,00
449052 - Equipamentos e Material Permanente	1.617.700,00	0,00	1.617.700,00	0,00	1.617.700,00

Comparativo da Despesa Autorizada com a Realizada

Unidade Orçamentária / Grupo de Despesa	Autorizada			Realizada	Diferença
	Créditos Orçamentarios e Suplementares	Créditos Especiais e Extraordinários	Total		
18101 - Secretaria de Estado da Educação e da Cultura	**1.107.291.448,06**	**0,00**	**1.107.291.448,06**	**1.074.733.398,52**	**32.558.049,54**
300000 - Despesas Correntes	**1.083.079.128,39**	**0,00**	**1.083.079.128,39**	**1.056.284.012,72**	**26.795.115,67**
310000 - Pessoal e Encargos Sociais	**945.555.917,51**	**0,00**	**945.555.917,51**	**925.540.993,60**	**20.014.923,91**
312000 - Transferências à União	**50.192,69**	**0,00**	**50.192,69**	**29.807,31**	**20.385,38**
312092 - Despesas de Exercícios Anteriores	29.807,31	0,00	29.807,31	29.807,31	0,00
312096 - Ressarcimento de Despesas de Pessoal Requisitado	20.385,38	0,00	20.385,38	0,00	20.385,38
319000 - Aplicações Diretas	**792.752.436,82**	**0,00**	**792.752.436,82**	**775.876.973,45**	**16.875.463,37**
319001 - Aposentadoria e Reformas	1.254.000,00	0,00	1.254.000,00	21.239,02	1.232.760,98
319004 - Contratação por Tempo Determinado - Pessoal Civil	20.210.155,56	0,00	20.210.155,56	17.494.122,64	2.716.032,92
319009 - Salário-Família	1.075.000,00	0,00	1.075.000,00	754.283,27	320.716,73
319011 - Vencimentos e Vantagens Fixas – Pessoal Civil	716.020.629,51	0,00	716.020.629,51	705.809.816,69	10.210.812,82
319013 - Obrigações Patronais	4.817.000,00	0,00	4.817.000,00	4.760.776,14	56.223,86
319016 - Outras Despesas Variáveis – Pessoal Civil	27.248.000,00	0,00	27.248.000,00	27.077.410,10	170.589,90
319091 - Sentenças Judiciais	21.749.000,00	0,00	21.749.000,00	19.609.340,53	2.139.659,47
319092 - Despesas de Exercícios Anteriores	378.651,75	0,00	378.651,75	349.985,06	28.666,69
319100 - Aplicação Direta Decorrente de Operações entre Órgãos,	**152.753.288,00**	**0,00**	**152.753.288,00**	**149.634.212,84**	**3.119.075,16**
319113 - Obrigações Patronais	152.753.288,00	0,00	152.753.288,00	149.634.212,84	3.119.075,16
330000 - Outras Despesas Correntes	**137.523.210,88**	**0,00**	**137.523.210,88**	**130.743.019,12**	**6.780.191,76**
334000 - Transferências a Municípios	**22.464.530,00**	**0,00**	**22.464.530,00**	**21.460.024,00**	**1.004.506,00**
334041 - Transferências a Municípios	22.464.530,00	0,00	22.464.530,00	21.460.024,00	1.004.506,00
335000 - Transferências a Instituições Privadas sem Fins Lucrativos	**3.316.483,05**	**0,00**	**3.316.483,05**	**3.311.194,41**	**5.288,64**
335041 - Contribuições	3.316.483,05	0,00	3.316.483,05	3.311.194,41	5.288,64
339000 - Aplicações Diretas	**111.742.197,83**	**0,00**	**111.742.197,83**	**105.971.800,71**	**5.770.397,12**
339014 - Diárias – Pessoal Civil	136.046,00	0,00	136.046,00	0,00	136.046,00
339030 - Material de Consumo	231.822,10	0,00	231.822,10	64.333,14	167.488,96
339032 - Material de Distribuições Gratuita	516.517,66	0,00	516.517,66	516.517,66	0,00
339033 - Passagens e Despesas com Locomoção	90.000,00	0,00	90.000,00	0,00	90.000,00
339035 - Serviços de Consultoria	10.000,00	0,00	10.000,00	0,00	10.000,00
339036 - Outros Serviços de Terceiros – Pessoa Física	1.614.015,70	0,00	1.614.015,70	1.093.555,99	520.459,71

Comparativo da Despesa Autorizada com a Realizada

Unidade Orçamentária / Grupo de Despesa	Autorizada			Realizada	Diferença
	Créditos Orçamentarios e Suplementares	Créditos Especiais e Extraordinários	Total		
339037 - Locação de Mão-de-Obra	76.782.748,89	0,00	76.782.748,89	74.634.813,40	2.147.935,49
339039 - Outros Serviços de Terceiros – Pessoa Jurídica	26.113.449,84	0,00	26.113.449,84	24.262.005,76	1.851.444,08
339047 - Obrigações Tributárias e Contributivas	22.000,00	0,00	22.000,00	5.114,94	16.885,06
339049 - Auxílio Transporte	2.964.000,00	0,00	2.964.000,00	2.600.758,10	363.241,90
339091 - Sentenças Judiciárias	1.332.150,00	0,00	1.332.150,00	1.248.765,00	83.385,00
339092 - Despesas de Exercícios Anteriores	1.929.447,64	0,00	1.929.447,64	1.545.936,72	383.510,92
400000 - Despesas de Capital	**24.212.319,67**	**0,00**	**24.212.319,67**	**18.449.385,80**	**5.762.933,87**
440000 - Investimentos	**24.212.319,67**	**0,00**	**24.212.319,67**	**18.449.385,80**	**5.762.933,87**
444000 - Transferências a Municípios	**785.000,00**	**0,00**	**785.000,00**	**785.000,00**	**0,00**
444042 - Auxílios	785.000,00	0,00	785.000,00	785.000,00	0,00
449000 - Aplicações Diretas	**23.427.319,67**	**0,00**	**23.427.319,67**	**17.664.385,80**	**5.762.933,87**
449039 - Outros Serviços de Terceiros - Pessoa Jurídica	3.907.993,18	0,00	3.907.993,18	3.445.890,54	462.102,64
449051 - Obras e Instalações	9.310.000,00	0,00	9.310.000,00	5.293.799,26	4.016.200,74
449052 - Equipamentos e Material Permanente	10.209.326,49	0,00	10.209.326,49	8.924.696,00	1.284.630,49

Comparativo da Despesa Autorizada com a Realizada

Unidade Orçamentária / Grupo de Despesa	Autorizada			Realizada	Diferença
	Créditos Orçamentarios e Suplementares	Créditos Especiais e Extraordinários	Total		
18131 - Fundo Estadual de Educação - FE	**312.578.000,00**	**0,00**	**312.578.000,00**	**69.404.860,54**	**243.173.139,46**
300000 - Despesas Correntes	**122.828.324,35**	**0,00**	**122.828.324,35**	**55.344.523,08**	**67.483.801,27**
330000 - Outras Despesas Correntes	**122.828.324,35**	**0,00**	**122.828.324,35**	**55.344.523,08**	**67.483.801,27**
332000 - Transferências a União	**6.417.415,51**	**0,00**	**6.417.415,51**	**3.266.019,35**	**3.151.396,16**
332093 - Indenizações e Restituições	6.417.415,51	0,00	6.417.415,51	3.266.019,35	3.151.396,16
334000 - Transferências a Municípios	**1.000.000,00**	**0,00**	**1.000.000,00**	**0,00**	**1.000.000,00**
334041 - Transferências a Municípios	1.000.000,00	0,00	1.000.000,00	0,00	1.000.000,00
335000 - Transferências a Instituições Privadas sem Fins Lucrativos	**41.174.733,39**	**0,00**	**41.174.733,39**	**31.393.932,23**	**9.780.801,16**
335041 - Contribuições	41.174.733,39	0,00	41.174.733,39	31.393.932,23	9.780.801,16
339000 - Aplicações Diretas	**74.236.175,45**	**0,00**	**74.236.175,45**	**20.684.571,50**	**53.551.603,95**
339014 - Diárias – Pessoal Civil	3.260.500,00	0,00	3.260.500,00	1.643.869,00	1.616.631,00
339030 - Material de Consumo	8.774.049,63	0,00	8.774.049,63	1.019.374,10	7.754.675,53
339032 - Material de Distribuições Gratuita	3.257.200,00	0,00	3.257.200,00	134.050,66	3.123.149,34
339033 - Passagens e Despesas com Locomoção	961.000,00	0,00	961.000,00	300.000,00	661.000,00
339035 - Serviços de Consultoria	2.100.000,00	0,00	2.100.000,00	0,00	2.100.000,00
339036 - Outros Serviços de Terceiros – Pessoa Física	25.957.265,40	0,00	25.957.265,40	8.694.109,85	17.263.155,55
339037 - Locação de Mão-de-Obra	1.388.000,00	0,00	1.388.000,00	1.010.619,32	377.380,68
339039 - Outros Serviços de Terceiros – Pessoa Jurídica	25.497.660,42	0,00	25.497.660,42	6.309.279,75	19.188.380,67
339047 - Obrigações Tributárias e Contributivas	3.018.000,00	0,00	3.018.000,00	1.550.768,82	1.467.231,18
339048 - Outros Auxílios Financeiros a Pessoas Físicas	22.500,00	0,00	22.500,00	22.500,00	0,00
400000 - Despesas de Capital	**189.749.675,65**	**0,00**	**189.749.675,65**	**14.060.337,46**	**175.689.338,19**
440000 - Investimentos	**189.749.675,65**	**0,00**	**189.749.675,65**	**14.060.337,46**	**175.689.338,19**
442000 - Transferências a União	**515.999,91**	**0,00**	**515.999,91**	**131.602,04**	**384.397,87**
442093 - Indenizações e Restituições	515.999,91	0,00	515.999,91	131.602,04	384.397,87
449000 - Aplicações Diretas	**189.233.675,74**	**0,00**	**189.233.675,74**	**13.928.735,42**	**175.304.940,32**
449051 - Obras e Instalações	97.701.187,81	0,00	97.701.187,81	7.484.839,10	90.216.348,71
449052 - Equipamentos e Material Permanente	91.532.487,93	0,00	91.532.487,93	6.443.896,32	85.088.591,61

Comparativo da Despesa Autorizada com a Realizada

Unidade Orçamentária / Grupo de Despesa	Autorizada			Realizada	Diferença
	Créditos Orçamentarios e Suplementares	Créditos Especiais e Extraordinários	Total		
18201 - Fundação José Augusto	**36.869.657,04**	**0,00**	**36.869.657,04**	**32.755.452,40**	**4.114.204,64**
300000 - Despesas Correntes	**35.201.142,55**	**0,00**	**35.201.142,55**	**32.108.093,66**	**3.093.048,89**
310000 - Pessoal e Encargos Sociais	**29.113.093,74**	**0,00**	**29.113.093,74**	**28.922.141,86**	**190.951,88**
319000 - Aplicações Diretas	**24.463.093,74**	**0,00**	**24.463.093,74**	**24.284.114,03**	**178.979,71**
319009 - Salário-Família	2.000,00	0,00	2.000,00	1.863,24	136,76
319011 - Vencimentos e Vantagens Fixas – Pessoal Civil	23.979.000,00	0,00	23.979.000,00	23.829.207,56	149.792,44
319013 - Obrigações Patronais	332.000,00	0,00	332.000,00	323.235,10	8.764,90
319016 - Outras Despesas Variáveis – Pessoal Civil	150.093,74	0,00	150.093,74	129.808,13	20.285,61
319100 - Aplicação Direta Decorrente de Operações entre Órgãos,	**4.650.000,00**	**0,00**	**4.650.000,00**	**4.638.027,83**	**11.972,17**
319113 - Obrigações Patronais	4.650.000,00	0,00	4.650.000,00	4.638.027,83	11.972,17
330000 - Outras Despesas Correntes	**6.088.048,81**	**0,00**	**6.088.048,81**	**3.185.951,80**	**2.902.097,01**
334000 - Transferências a Municípios	**50.000,00**	**0,00**	**50.000,00**	**50.000,00**	**0,00**
334041 - Transferências a Municípios	50.000,00	0,00	50.000,00	50.000,00	0,00
335000 - Transferências a Instituições Privadas sem Fins Lucrativos	**908.000,00**	**0,00**	**908.000,00**	**843.000,00**	**65.000,00**
335041 - Contribuições	908.000,00	0,00	908.000,00	843.000,00	65.000,00
339000 - Aplicações Diretas	**5.130.048,81**	**0,00**	**5.130.048,81**	**2.292.951,80**	**2.837.097,01**
339014 - Diárias – Pessoal Civil	35.570,00	0,00	35.570,00	33.980,00	1.590,00
339030 - Material de Consumo	119.389,85	0,00	119.389,85	116.233,05	3.156,80
339032 - Material de Distribuições Gratuita	30.000,00	0,00	30.000,00	0,00	30.000,00
339033 - Passagens e Despesas com Locomoção	7.893,41	0,00	7.893,41	7.893,41	0,00
339036 - Outros Serviços de Terceiros – Pessoa Física	1.613.498,24	0,00	1.613.498,24	385.498,24	1.228.000,00
339037 - Locação de Mão-de-Obra	101.733,22	0,00	101.733,22	101.733,22	0,00
339039 - Outros Serviços de Terceiros – Pessoa Jurídica	2.994.964,09	0,00	2.994.964,09	1.492.484,59	1.502.479,50
339047 - Obrigações Tributárias e Contributivas	165.000,00	0,00	165.000,00	114.000,00	51.000,00
339049 - Auxílio Transporte	27.000,00	0,00	27.000,00	25.279,40	1.720,60
339092 - Despesas de Exercícios Anteriores	35.000,00	0,00	35.000,00	15.849,89	19.150,11
400000 - Despesas de Capital	**1.668.514,49**	**0,00**	**1.668.514,49**	**647.358,74**	**1.021.155,75**
440000 - Investimentos	**1.668.514,49**	**0,00**	**1.668.514,49**	**647.358,74**	**1.021.155,75**
444000 - Transferências a Municípios	**10.000,00**	**0,00**	**10.000,00**	**0,00**	**10.000,00**

Comparativo da Despesa Autorizada com a Realizada

Unidade Orçamentária / Grupo de Despesa	Autorizada			Realizada	Diferença
	Créditos Orçamentarios e Suplementares	Créditos Especiais e Extraordinários	Total		
444042 - Auxílios	10.000,00	0,00	10.000,00	0,00	10.000,00
445000 - Transferências a Instituições Privadas sem Fins Lucrativos	**120.000,00**	**0,00**	**120.000,00**	**120.000,00**	**0,00**
445042 - Auxílios	120.000,00	0,00	120.000,00	120.000,00	0,00
449000 - Aplicações Diretas	**1.538.514,49**	**0,00**	**1.538.514,49**	**527.358,74**	**1.011.155,75**
449051 - Obras e Instalações	324.996,28	0,00	324.996,28	14.996,28	310.000,00
449052 - Equipamentos e Material Permanente	717.434,80	0,00	717.434,80	17.434,80	700.000,00
449092 - Despesas de Exercícios Anteriores	496.083,41	0,00	496.083,41	494.927,66	1.155,75

Comparativo da Despesa Autorizada com a Realizada

Unidade Orçamentária / Grupo de Despesa	Autorizada			Realizada	Diferença
	Créditos Orçamentarios e Suplementares	Créditos Especiais e Extraordinários	Total		
18202 - Fundação Universidade do Estado do RN - FUERN	**299.358.165,84**	**0,00**	**299.358.165,84**	**270.180.142,69**	**29.178.023,15**
300000 - Despesas Correntes	**282.161.472,67**	**0,00**	**282.161.472,67**	**263.762.178,69**	**18.399.293,98**
310000 - Pessoal e Encargos Sociais	**243.464.613,14**	**0,00**	**243.464.613,14**	**243.464.613,14**	**0,00**
319000 - Aplicações Diretas	**212.255.613,14**	**0,00**	**212.255.613,14**	**212.255.613,14**	**0,00**
319001 - Aposentadoria e Reformas	53.780.000,00	0,00	53.780.000,00	53.780.000,00	0,00
319011 - Vencimentos e Vantagens Fixas – Pessoal Civil	154.347.000,00	0,00	154.347.000,00	154.347.000,00	0,00
319013 - Obrigações Patronais	4.119.250,41	0,00	4.119.250,41	4.119.250,41	0,00
319091 - Sentenças Judiciais	9.362,73	0,00	9.362,73	9.362,73	0,00
319100 - Aplicação Direta Decorrente de Operações entre Órgãos,	**31.209.000,00**	**0,00**	**31.209.000,00**	**31.209.000,00**	**0,00**
319113 - Obrigações Patronais	31.209.000,00	0,00	31.209.000,00	31.209.000,00	0,00
330000 - Outras Despesas Correntes	**38.696.859,53**	**0,00**	**38.696.859,53**	**20.297.565,55**	**18.399.293,98**
339000 - Aplicações Diretas	**38.696.859,53**	**0,00**	**38.696.859,53**	**20.297.565,55**	**18.399.293,98**
339014 - Diárias – Pessoal Civil	1.026.000,00	0,00	1.026.000,00	395.096,52	630.903,48
339016 - Outras Despesas Variáveis – Pessoal Civil	60.000,00	0,00	60.000,00	0,00	60.000,00
339018 - Auxílio Financeiro a Estudantes	1.538.000,00	0,00	1.538.000,00	519.250,00	1.018.750,00
339020 - Auxílio Financeiro a Pesquisadores	340.000,00	0,00	340.000,00	3.575,70	336.424,30
339030 - Material de Consumo	2.216.186,22	0,00	2.216.186,22	511.097,83	1.705.088,39
339033 - Passagens e Despesas com Locomoção	350.000,00	0,00	350.000,00	46.408,39	303.591,61
339035 - Serviços de Consultoria	35.000,00	0,00	35.000,00	0,00	35.000,00
339036 - Outros Serviços de Terceiros – Pessoa Física	8.813.000,00	0,00	8.813.000,00	1.204.968,63	7.608.031,37
339037 - Locação de Mão-de-Obra	9.393.527,47	0,00	9.393.527,47	9.152.539,79	240.987,68
339039 - Outros Serviços de Terceiros – Pessoa Jurídica	12.044.745,84	0,00	12.044.745,84	6.403.288,06	5.641.457,78
339047 - Obrigações Tributárias e Contributivas	642.000,00	0,00	642.000,00	117.992,62	524.007,38
339048 - Outros Auxílios Financeiros a Pessoas Físicas	209.000,00	0,00	209.000,00	16.800,00	192.200,00
339049 - Auxílio Transporte	700.000,00	0,00	700.000,00	700.000,00	0,00
339092 - Despesas de Exercícios Anteriores	67.200,00	0,00	67.200,00	57.826,50	9.373,50
339093 - Indenizações e Restituições	1.262.200,00	0,00	1.262.200,00	1.168.721,51	93.478,49
400000 - Despesas de Capital	**17.196.693,17**	**0,00**	**17.196.693,17**	**6.417.964,00**	**10.778.729,17**
440000 - Investimentos	**17.196.693,17**	**0,00**	**17.196.693,17**	**6.417.964,00**	**10.778.729,17**

Comparativo da Despesa Autorizada com a Realizada

Unidade Orçamentária / Grupo de Despesa	Autorizada			Realizada	Diferença
	Créditos Orçamentarios e Suplementares	Créditos Especiais e Extraordinários	Total		
449000 - Aplicações Diretas	**17.196.693,17**	**0,00**	**17.196.693,17**	**6.417.964,00**	**10.778.729,17**
449051 - Obras e Instalações	12.762.208,42	0,00	12.762.208,42	3.912.450,88	8.849.757,54
449052 - Equipamentos e Material Permanente	4.003.925,80	0,00	4.003.925,80	2.074.954,17	1.928.971,63
449092 - Despesas de Exercícios Anteriores	430.558,95	0,00	430.558,95	430.558,95	0,00

Comparativo da Despesa Autorizada com a Realizada

Unidade Orçamentária / Grupo de Despesa	Autorizada			Realizada	Diferença
	Créditos Orçamentarios e Suplementares	Créditos Especiais e Extraordinários	Total		
18203 - Instituto de Educação Superior Presidente Kennedy	**1.889.148,17**	**0,00**	**1.889.148,17**	**433.312,04**	**1.455.836,13**
300000 - Despesas Correntes	**1.871.000,17**	**0,00**	**1.871.000,17**	**415.164,04**	**1.455.836,13**
330000 - Outras Despesas Correntes	**1.871.000,17**	**0,00**	**1.871.000,17**	**415.164,04**	**1.455.836,13**
339000 - Aplicações Diretas	**1.871.000,17**	**0,00**	**1.871.000,17**	**415.164,04**	**1.455.836,13**
339030 - Material de Consumo	279.836,35	0,00	279.836,35	43.316,85	236.519,50
339036 - Outros Serviços de Terceiros – Pessoa Física	892.672,00	0,00	892.672,00	99.515,28	793.156,72
339039 - Outros Serviços de Terceiros – Pessoa Jurídica	698.491,82	0,00	698.491,82	272.331,91	426.159,91
400000 - Despesas de Capital	**18.148,00**	**0,00**	**18.148,00**	**18.148,00**	**0,00**
440000 - Investimentos	**18.148,00**	**0,00**	**18.148,00**	**18.148,00**	**0,00**
449000 - Aplicações Diretas	**18.148,00**	**0,00**	**18.148,00**	**18.148,00**	**0,00**
449052 - Equipamentos e Material Permanente	18.148,00	0,00	18.148,00	18.148,00	0,00

Comparativo da Despesa Autorizada com a Realizada

Unidade Orçamentária / Grupo de Despesa	Autorizada			Realizada	Diferença
	Créditos Orçamentarios e Suplementares	Créditos Especiais e Extraordinários	Total		
18231 - Fundo Estadual de Cultura	**3.570.032,26**	**0,00**	**3.570.032,26**	**863.071,81**	**2.706.960,45**
300000 - Despesas Correntes	**2.281.936,00**	**0,00**	**2.281.936,00**	**531.318,78**	**1.750.617,22**
330000 - Outras Despesas Correntes	**2.281.936,00**	**0,00**	**2.281.936,00**	**531.318,78**	**1.750.617,22**
334000 - Transferências a Municípios	**12.970,00**	**0,00**	**12.970,00**	**0,00**	**12.970,00**
334041 - Transferências a Municípios	12.970,00	0,00	12.970,00	0,00	12.970,00
335000 - Transferências a Instituições Privadas sem Fins Lucrativos	**26.980,00**	**0,00**	**26.980,00**	**0,00**	**26.980,00**
335041 - Contribuições	26.980,00	0,00	26.980,00	0,00	26.980,00
339000 - Aplicações Diretas	**2.241.986,00**	**0,00**	**2.241.986,00**	**531.318,78**	**1.710.667,22**
339014 - Diárias – Pessoal Civil	1.000,00	0,00	1.000,00	0,00	1.000,00
339030 - Material de Consumo	135.030,00	0,00	135.030,00	21.936,75	113.093,25
339031 - Campanhas Educativas	578.000,00	0,00	578.000,00	8.350,00	569.650,00
339032 - Material de Distribuições Gratuita	60.000,00	0,00	60.000,00	0,00	60.000,00
339033 - Passagens e Despesas com Locomoção	53.020,00	0,00	53.020,00	0,00	53.020,00
339036 - Outros Serviços de Terceiros – Pessoa Física	669.936,00	0,00	669.936,00	191.571,73	478.364,27
339039 - Outros Serviços de Terceiros – Pessoa Jurídica	513.000,00	0,00	513.000,00	118.743,50	394.256,50
339047 - Obrigações Tributárias e Contributivas	20.000,00	0,00	20.000,00	0,00	20.000,00
339092 - Despesas de Exercícios Anteriores	212.000,00	0,00	212.000,00	190.716,80	21.283,20
400000 - Despesas de Capital	**1.288.096,26**	**0,00**	**1.288.096,26**	**331.753,03**	**956.343,23**
440000 - Investimentos	**1.288.096,26**	**0,00**	**1.288.096,26**	**331.753,03**	**956.343,23**
444000 - Transferências a Municípios	**420.000,00**	**0,00**	**420.000,00**	**0,00**	**420.000,00**
444042 - Auxílios	420.000,00	0,00	420.000,00	0,00	420.000,00
445000 - Transferências a Instituições Privadas sem Fins Lucrativos	**120.000,00**	**0,00**	**120.000,00**	**0,00**	**120.000,00**
445042 - Auxílios	120.000,00	0,00	120.000,00	0,00	120.000,00
449000 - Aplicações Diretas	**748.096,26**	**0,00**	**748.096,26**	**331.753,03**	**416.343,23**
449030 - Material de Consumo	50.000,00	0,00	50.000,00	0,00	50.000,00
449039 - Outros Serviços de Terceiros - Pessoa Jurídica	80.000,00	0,00	80.000,00	0,00	80.000,00
449051 - Obras e Instalações	31.000,00	0,00	31.000,00	0,00	31.000,00
449052 - Equipamentos e Material Permanente	236.000,00	0,00	236.000,00	7.754,00	228.246,00
449092 - Despesas de Exercícios Anteriores	351.096,26	0,00	351.096,26	323.999,03	27.097,23

Comparativo da Despesa Autorizada com a Realizada

Unidade Orçamentária / Grupo de Despesa	Autorizada			Realizada	Diferença
	Créditos Orçamentarios e Suplementares	Créditos Especiais e Extraordinários	Total		
19101 - Secretaria de Estado do Planejamento e das Finanças	**7.087.430,23**	**0,00**	**7.087.430,23**	**6.637.662,21**	**449.768,02**
300000 - Despesas Correntes	**7.026.554,20**	**0,00**	**7.026.554,20**	**6.626.983,21**	**399.570,99**
310000 - Pessoal e Encargos Sociais	**4.598.000,00**	**0,00**	**4.598.000,00**	**4.433.653,18**	**164.346,82**
312000 - Transferências à União	**170.000,00**	**0,00**	**170.000,00**	**162.686,97**	**7.313,03**
312096 - Ressarcimento de Despesas de Pessoal Requisitado	170.000,00	0,00	170.000,00	162.686,97	7.313,03
314000 - Transferências a Municípios	**80.352,36**	**0,00**	**80.352,36**	**80.352,36**	**0,00**
314096 - Ressarcimento de Despesas de Pessoal Requisitado	80.352,36	0,00	80.352,36	80.352,36	0,00
319000 - Aplicações Diretas	**4.165.647,64**	**0,00**	**4.165.647,64**	**4.009.920,42**	**155.727,22**
319009 - Salário-Família	4.700,00	0,00	4.700,00	4.433,53	266,47
319011 - Vencimentos e Vantagens Fixas – Pessoal Civil	1.850.000,00	0,00	1.850.000,00	1.808.585,40	41.414,60
319012 - Vencimentos e Vantagens Fixas – Pessoal Militar	24.785,92	0,00	24.785,92	24.586,22	199,70
319013 - Obrigações Patronais	291.800,00	0,00	291.800,00	261.019,57	30.780,43
319016 - Outras Despesas Variáveis – Pessoal Civil	1.864.394,24	0,00	1.864.394,24	1.800.407,46	63.986,78
319091 - Sentenças Judiciais	124.000,00	0,00	124.000,00	104.920,76	19.079,24
319092 - Despesas de Exercícios Anteriores	5.967,48	0,00	5.967,48	5.967,48	0,00
319100 - Aplicação Direta Decorrente de Operações entre Órgãos,	**182.000,00**	**0,00**	**182.000,00**	**180.693,43**	**1.306,57**
319113 - Obrigações Patronais	182.000,00	0,00	182.000,00	180.693,43	1.306,57
330000 - Outras Despesas Correntes	**2.428.554,20**	**0,00**	**2.428.554,20**	**2.193.330,03**	**235.224,17**
339000 - Aplicações Diretas	**2.428.554,20**	**0,00**	**2.428.554,20**	**2.193.330,03**	**235.224,17**
339014 - Diárias – Pessoal Civil	52.000,00	0,00	52.000,00	39.629,99	12.370,01
339030 - Material de Consumo	83.402,20	0,00	83.402,20	62.244,66	21.157,54
339033 - Passagens e Despesas com Locomoção	100.000,00	0,00	100.000,00	53.691,08	46.308,92
339035 - Serviços de Consultoria	10.000,00	0,00	10.000,00	0,00	10.000,00
339036 - Outros Serviços de Terceiros – Pessoa Física	104.213,76	0,00	104.213,76	25.216,00	78.997,76
339037 - Locação de Mão-de-Obra	355.786,24	0,00	355.786,24	349.092,60	6.693,64
339039 - Outros Serviços de Terceiros – Pessoa Jurídica	1.658.152,00	0,00	1.658.152,00	1.626.971,40	31.180,60
339047 - Obrigações Tributárias e Contributivas	5.000,00	0,00	5.000,00	0,00	5.000,00
339049 - Auxílio Transporte	60.000,00	0,00	60.000,00	36.484,30	23.515,70
400000 - Despesas de Capital	**60.876,03**	**0,00**	**60.876,03**	**10.679,00**	**50.197,03**

Comparativo da Despesa Autorizada com a Realizada

Unidade Orçamentária / Grupo de Despesa	Autorizada			Realizada	Diferença
	Créditos Orçamentarios e Suplementares	Créditos Especiais e Extraordinários	Total		
440000 - Investimentos	**60.876,03**	**0,00**	**60.876,03**	**10.679,00**	**50.197,03**
449000 - Aplicações Diretas	**60.876,03**	**0,00**	**60.876,03**	**10.679,00**	**50.197,03**
449052 - Equipamentos e Material Permanente	60.876,03	0,00	60.876,03	10.679,00	50.197,03

Comparativo da Despesa Autorizada com a Realizada

Unidade Orçamentária / Grupo de Despesa	Autorizada			Realizada	Diferença
	Créditos Orçamentarios e Suplementares	Créditos Especiais e Extraordinários	Total		
19102 - Encargos Gerais do Estado	**314.122.941,50**	**0,00**	**314.122.941,50**	**257.073.542,17**	**57.049.399,33**
300000 - Despesas Correntes	**110.134.442,21**	**0,00**	**110.134.442,21**	**104.305.341,64**	**5.829.100,57**
320000 - Juros e Encargos da Dívida	**99.623.945,44**	**0,00**	**99.623.945,44**	**95.309.687,38**	**4.314.258,06**
329000 - Aplicações Diretas	**99.623.945,44**	**0,00**	**99.623.945,44**	**95.309.687,38**	**4.314.258,06**
329021 - Juros sobre a Dívida por Contrato	87.534.945,44	0,00	87.534.945,44	83.433.513,04	4.101.432,40
329022 - Outros Encargos sobre a Dívida por Contrato	12.089.000,00	0,00	12.089.000,00	11.876.174,34	212.825,66
330000 - Outras Despesas Correntes	**10.510.496,77**	**0,00**	**10.510.496,77**	**8.995.654,26**	**1.514.842,51**
332000 - Transferências a União	**410.000,00**	**0,00**	**410.000,00**	**406.476,60**	**3.523,40**
332093 - Indenizações e Restituições	410.000,00	0,00	410.000,00	406.476,60	3.523,40
339000 - Aplicações Diretas	**10.100.496,77**	**0,00**	**10.100.496,77**	**8.589.177,66**	**1.511.319,11**
339039 - Outros Serviços de Terceiros – Pessoa Jurídica	9.770.496,77	0,00	9.770.496,77	8.346.456,66	1.424.040,11
339093 - Indenizações e Restituições	330.000,00	0,00	330.000,00	242.721,00	87.279,00
400000 - Despesas de Capital	**203.988.499,29**	**0,00**	**203.988.499,29**	**152.768.200,53**	**51.220.298,76**
460000 - Amortização da Dívida	**203.988.499,29**	**0,00**	**203.988.499,29**	**152.768.200,53**	**51.220.298,76**
469000 - Aplicações Diretas	**203.988.499,29**	**0,00**	**203.988.499,29**	**152.768.200,53**	**51.220.298,76**
469071 - Principal da Dívida por Contrato	203.988.499,29	0,00	203.988.499,29	152.768.200,53	51.220.298,76

Comparativo da Despesa Autorizada com a Realizada

Unidade Orçamentária / Grupo de Despesa	Autorizada			Realizada	Diferença
	Créditos Orçamentarios e Suplementares	Créditos Especiais e Extraordinários	Total		
19131 - Fundo de Desenvolvimento Econômico e Social - FDES	**540.997.955,01**	**0,00**	**540.997.955,01**	**178.331.385,74**	**362.666.569,27**
300000 - Despesas Correntes	**23.029.493,21**	**0,00**	**23.029.493,21**	**21.139.493,21**	**1.890.000,00**
330000 - Outras Despesas Correntes	**23.029.493,21**	**0,00**	**23.029.493,21**	**21.139.493,21**	**1.890.000,00**
335000 - Transferências a Instituições Privadas sem Fins Lucrativos	**225.000,00**	**0,00**	**225.000,00**	**225.000,00**	**0,00**
335041 - Contribuições	225.000,00	0,00	225.000,00	225.000,00	0,00
339000 - Aplicações Diretas	**22.804.493,21**	**0,00**	**22.804.493,21**	**20.914.493,21**	**1.890.000,00**
339039 - Outros Serviços de Terceiros – Pessoa Jurídica	22.804.493,21	0,00	22.804.493,21	20.914.493,21	1.890.000,00
400000 - Despesas de Capital	**517.968.461,80**	**0,00**	**517.968.461,80**	**157.191.892,53**	**360.776.569,27**
440000 - Investimentos	**450.379.461,80**	**0,00**	**450.379.461,80**	**157.191.892,53**	**293.187.569,27**
445000 - Transferências a Instituições Privadas sem Fins Lucrativos	**70.200.000,00**	**0,00**	**70.200.000,00**	**4.816.666,36**	**65.383.333,64**
445042 - Auxílios	70.200.000,00	0,00	70.200.000,00	4.816.666,36	65.383.333,64
449000 - Aplicações Diretas	**380.179.461,80**	**0,00**	**380.179.461,80**	**152.375.226,17**	**227.804.235,63**
449014 - Diárias	2.282.000,00	0,00	2.282.000,00	653.402,62	1.628.597,38
449030 - Material de Consumo	6.845.000,00	0,00	6.845.000,00	9.542,00	6.835.458,00
449032 - Material de Distribuição Gratuita	300.000,00	0,00	300.000,00	0,00	300.000,00
449033 - Passagens e Despesas com Locomoção	1.404.000,00	0,00	1.404.000,00	219.307,09	1.184.692,91
449035 - Serviço de Consultoria	39.195.695,73	0,00	39.195.695,73	13.676.926,12	25.518.769,61
449036 - Outros Serviços de Terceiro - Pessoa Física	1.229.000,00	0,00	1.229.000,00	333.943,18	895.056,82
449037 - Locação de Mão-de-Obra	1.045.047,74	0,00	1.045.047,74	258.122,82	786.924,92
449039 - Outros Serviços de Terceiros - Pessoa Jurídica	14.006.000,00	0,00	14.006.000,00	7.624.457,43	6.381.542,57
449047 - Obrigações Tributárias e Contributivas	1.108.960,10	0,00	1.108.960,10	369.376,13	739.583,97
449049 - Auxílio Transporte	9.306,00	0,00	9.306,00	7.755,00	1.551,00
449051 - Obras e Instalações	268.150.461,80	0,00	268.150.461,80	119.075.135,00	149.075.326,80
449052 - Equipamentos e Material Permanente	43.850.000,00	0,00	43.850.000,00	10.131.006,89	33.718.993,11
449092 - Despesas de Exercícios Anteriores	13.790,43	0,00	13.790,43	13.790,43	0,00
449093 - Indenizações e Restituições	740.200,00	0,00	740.200,00	2.461,46	737.738,54
450000 - Inversões Financeiras	**67.589.000,00**	**0,00**	**67.589.000,00**	**0,00**	**67.589.000,00**
459000 - Aplicações Diretas	**67.589.000,00**	**0,00**	**67.589.000,00**	**0,00**	**67.589.000,00**
459065 - Constituição ou Aumento de Capital de Empresas	67.589.000,00	0,00	67.589.000,00	0,00	67.589.000,00

Comparativo da Despesa Autorizada com a Realizada

Unidade Orçamentária / Grupo de Despesa	Autorizada			Realizada	Diferença
	Créditos Orçamentarios e Suplementares	Créditos Especiais e Extraordinários	Total		
20101 - Secretaria de Estado do Desenvolvimento Econômico	**5.483.000,00**	**0,00**	**5.483.000,00**	**5.031.854,62**	**451.145,38**
300000 - Despesas Correntes	**5.471.000,00**	**0,00**	**5.471.000,00**	**5.031.854,62**	**439.145,38**
310000 - Pessoal e Encargos Sociais	**4.726.288,00**	**0,00**	**4.726.288,00**	**4.544.333,94**	**181.954,06**
312000 - Transferências à União	**140.000,00**	**0,00**	**140.000,00**	**140.000,00**	**0,00**
312092 - Despesas de Exercícios Anteriores	5.493,06	0,00	5.493,06	5.493,06	0,00
312096 - Ressarcimento de Despesas de Pessoal Requisitado	134.506,94	0,00	134.506,94	134.506,94	0,00
319000 - Aplicações Diretas	**4.067.288,00**	**0,00**	**4.067.288,00**	**3.887.595,47**	**179.692,53**
319009 - Salário-Família	5.000,00	0,00	5.000,00	3.946,05	1.053,95
319011 - Vencimentos e Vantagens Fixas – Pessoal Civil	3.246.000,00	0,00	3.246.000,00	3.123.008,46	122.991,54
319013 - Obrigações Patronais	221.000,00	0,00	221.000,00	210.588,07	10.411,93
319016 - Outras Despesas Variáveis – Pessoal Civil	109.000,00	0,00	109.000,00	87.840,00	21.160,00
319091 - Sentenças Judiciais	481.000,00	0,00	481.000,00	457.525,19	23.474,81
319092 - Despesas de Exercícios Anteriores	5.288,00	0,00	5.288,00	4.687,70	600,30
319100 - Aplicação Direta Decorrente de Operações entre Órgãos,	**519.000,00**	**0,00**	**519.000,00**	**516.738,47**	**2.261,53**
319113 - Obrigações Patronais	519.000,00	0,00	519.000,00	516.738,47	2.261,53
330000 - Outras Despesas Correntes	**744.712,00**	**0,00**	**744.712,00**	**487.520,68**	**257.191,32**
339000 - Aplicações Diretas	**744.712,00**	**0,00**	**744.712,00**	**487.520,68**	**257.191,32**
339014 - Diárias – Pessoal Civil	30.000,00	0,00	30.000,00	14.145,00	15.855,00
339030 - Material de Consumo	70.000,00	0,00	70.000,00	29.205,61	40.794,39
339033 - Passagens e Despesas com Locomoção	60.000,00	0,00	60.000,00	43.283,49	16.716,51
339035 - Serviços de Consultoria	2.000,00	0,00	2.000,00	0,00	2.000,00
339036 - Outros Serviços de Terceiros – Pessoa Física	610,00	0,00	610,00	0,00	610,00
339037 - Locação de Mão-de-Obra	54.000,00	0,00	54.000,00	37.882,53	16.117,47
339039 - Outros Serviços de Terceiros – Pessoa Jurídica	469.000,00	0,00	469.000,00	319.526,88	149.473,12
339047 - Obrigações Tributárias e Contributivas	2.000,00	0,00	2.000,00	0,00	2.000,00
339049 - Auxílio Transporte	40.000,00	0,00	40.000,00	32.081,20	7.918,80
339094 - Indenizações e Restituições Trabalhistas	17.102,00	0,00	17.102,00	11.395,97	5.706,03
400000 - Despesas de Capital	**12.000,00**	**0,00**	**12.000,00**	**0,00**	**12.000,00**
440000 - Investimentos	**12.000,00**	**0,00**	**12.000,00**	**0,00**	**12.000,00**

Comparativo da Despesa Autorizada com a Realizada

Unidade Orçamentária / Grupo de Despesa	Autorizada			Realizada	Diferença
	Créditos Orçamentarios e Suplementares	Créditos Especiais e Extraordinários	Total		
449000 - Aplicações Diretas	**12.000,00**	**0,00**	**12.000,00**	**0,00**	**12.000,00**
449052 - Equipamentos e Material Permanente	12.000,00	0,00	12.000,00	0,00	12.000,00

Comparativo da Despesa Autorizada com a Realizada

Unidade Orçamentária / Grupo de Despesa	Autorizada			Realizada	Diferença
	Créditos Orçamentarios e Suplementares	Créditos Especiais e Extraordinários	Total		
20102 - Encargos Gerais do Estado	**421.844.999,25**	**28.990.832,00**	**450.835.831,25**	**362.617.306,28**	**88.218.524,97**
400000 - Despesas de Capital	**421.844.999,25**	**28.990.832,00**	**450.835.831,25**	**362.617.306,28**	**88.218.524,97**
450000 - Inversões Financeiras	**421.844.999,25**	**28.990.832,00**	**450.835.831,25**	**362.617.306,28**	**88.218.524,97**
459000 - Aplicações Diretas	**421.844.999,25**	**28.990.832,00**	**450.835.831,25**	**362.617.306,28**	**88.218.524,97**
459066 - Concessão de Empréstimos e Financiamentos	421.844.999,25	28.990.832,00	450.835.831,25	362.617.306,28	88.218.524,97

Comparativo da Despesa Autorizada com a Realizada

Unidade Orçamentária / Grupo de Despesa	Autorizada			Realizada	Diferença
	Créditos Orçamentarios e Suplementares	Créditos Especiais e Extraordinários	Total		
20132 - Fundo de Desenvolvimento Comercial e Industrial do RN - FDCI	**1.227.000,00**	**0,00**	**1.227.000,00**	**255.000,00**	**972.000,00**
300000 - Despesas Correntes	**327.000,00**	**0,00**	**327.000,00**	**255.000,00**	**72.000,00**
330000 - Outras Despesas Correntes	**327.000,00**	**0,00**	**327.000,00**	**255.000,00**	**72.000,00**
334000 - Transferências a Municípios	**230.000,00**	**0,00**	**230.000,00**	**230.000,00**	**0,00**
334041 - Transferências a Municípios	230.000,00	0,00	230.000,00	230.000,00	0,00
335000 - Transferências a Instituições Privadas sem Fins Lucrativos	**25.000,00**	**0,00**	**25.000,00**	**25.000,00**	**0,00**
335092 - Dívidas de Exercícios Anteriores	25.000,00	0,00	25.000,00	25.000,00	0,00
339000 - Aplicações Diretas	**72.000,00**	**0,00**	**72.000,00**	**0,00**	**72.000,00**
339014 - Diárias – Pessoal Civil	15.000,00	0,00	15.000,00	0,00	15.000,00
339033 - Passagens e Despesas com Locomoção	57.000,00	0,00	57.000,00	0,00	57.000,00
400000 - Despesas de Capital	**900.000,00**	**0,00**	**900.000,00**	**0,00**	**900.000,00**
440000 - Investimentos	**900.000,00**	**0,00**	**900.000,00**	**0,00**	**900.000,00**
449000 - Aplicações Diretas	**900.000,00**	**0,00**	**900.000,00**	**0,00**	**900.000,00**
449051 - Obras e Instalações	900.000,00	0,00	900.000,00	0,00	900.000,00

Comparativo da Despesa Autorizada com a Realizada

Unidade Orçamentária / Grupo de Despesa	Autorizada			Realizada	Diferença
	Créditos Orçamentarios e Suplementares	Créditos Especiais e Extraordinários	Total		
20205 - Junta Comercial do Estado do Rio Grande do Norte	**7.447.490,94**	**0,00**	**7.447.490,94**	**5.838.641,89**	**1.608.849,05**
300000 - Despesas Correntes	**7.077.490,94**	**0,00**	**7.077.490,94**	**5.780.638,09**	**1.296.852,85**
310000 - Pessoal e Encargos Sociais	**2.065.000,00**	**0,00**	**2.065.000,00**	**1.596.579,86**	**468.420,14**
319000 - Aplicações Diretas	**1.891.000,00**	**0,00**	**1.891.000,00**	**1.431.790,98**	**459.209,02**
319009 - Salário-Família	2.000,00	0,00	2.000,00	1.408,98	591,02
319011 - Vencimentos e Vantagens Fixas – Pessoal Civil	1.517.000,00	0,00	1.517.000,00	1.210.932,62	306.067,38
319013 - Obrigações Patronais	156.000,00	0,00	156.000,00	91.985,85	64.014,15
319016 - Outras Despesas Variáveis – Pessoal Civil	80.000,00	0,00	80.000,00	65.520,00	14.480,00
319091 - Sentenças Judiciais	64.000,00	0,00	64.000,00	7.880,00	56.120,00
319092 - Despesas de Exercícios Anteriores	70.000,00	0,00	70.000,00	52.645,06	17.354,94
319094 - Indenizações e Restituições	2.000,00	0,00	2.000,00	1.418,47	581,53
319100 - Aplicação Direta Decorrente de Operações entre Órgãos,	**174.000,00**	**0,00**	**174.000,00**	**164.788,88**	**9.211,12**
319113 - Obrigações Patronais	174.000,00	0,00	174.000,00	164.788,88	9.211,12
330000 - Outras Despesas Correntes	**5.012.490,94**	**0,00**	**5.012.490,94**	**4.184.058,23**	**828.432,71**
335000 - Transferências a Instituições Privadas sem Fins Lucrativos	**151.000,00**	**0,00**	**151.000,00**	**0,00**	**151.000,00**
335041 - Contribuições	151.000,00	0,00	151.000,00	0,00	151.000,00
339000 - Aplicações Diretas	**4.861.490,94**	**0,00**	**4.861.490,94**	**4.184.058,23**	**677.432,71**
339014 - Diárias – Pessoal Civil	89.000,00	0,00	89.000,00	26.070,00	62.930,00
339030 - Material de Consumo	139.000,00	0,00	139.000,00	52.497,75	86.502,25
339033 - Passagens e Despesas com Locomoção	75.000,00	0,00	75.000,00	41.230,17	33.769,83
339035 - Serviços de Consultoria	10.000,00	0,00	10.000,00	0,00	10.000,00
339036 - Outros Serviços de Terceiros – Pessoa Física	250.000,00	0,00	250.000,00	193.304,00	56.696,00
339037 - Locação de Mão-de-Obra	270.000,00	0,00	270.000,00	262.129,11	7.870,89
339039 - Outros Serviços de Terceiros – Pessoa Jurídica	3.581.490,94	0,00	3.581.490,94	3.247.385,17	334.105,77
339047 - Obrigações Tributárias e Contributivas	100.000,00	0,00	100.000,00	86.793,62	13.206,38
339049 - Auxílio Transporte	40.000,00	0,00	40.000,00	28.910,00	11.090,00
339092 - Despesas de Exercícios Anteriores	60.000,00	0,00	60.000,00	4.309,04	55.690,96
339093 - Indenizações e Restituições	247.000,00	0,00	247.000,00	241.429,37	5.570,63
400000 - Despesas de Capital	**370.000,00**	**0,00**	**370.000,00**	**58.003,80**	**311.996,20**

Comparativo da Despesa Autorizada com a Realizada

Unidade Orçamentária / Grupo de Despesa	Autorizada			Realizada	Diferença
	Créditos Orçamentarios e Suplementares	Créditos Especiais e Extraordinários	Total		
440000 - Investimentos	**370.000,00**	**0,00**	**370.000,00**	**58.003,80**	**311.996,20**
449000 - Aplicações Diretas	**370.000,00**	**0,00**	**370.000,00**	**58.003,80**	**311.996,20**
449051 - Obras e Instalações	2.000,00	0,00	2.000,00	0,00	2.000,00
449052 - Equipamentos e Material Permanente	368.000,00	0,00	368.000,00	58.003,80	309.996,20

Comparativo da Despesa Autorizada com a Realizada

Unidade Orçamentária / Grupo de Despesa	Autorizada			Realizada	Diferença
	Créditos Orçamentarios e Suplementares	Créditos Especiais e Extraordinários	Total		
20206 - Instituto de Pesos e Medidas	**7.762.000,00**	**0,00**	**7.762.000,00**	**5.388.837,56**	**2.373.162,44**
300000 - Despesas Correntes	**6.701.000,00**	**0,00**	**6.701.000,00**	**5.388.837,56**	**1.312.162,44**
310000 - Pessoal e Encargos Sociais	**1.983.000,00**	**0,00**	**1.983.000,00**	**1.323.082,65**	**659.917,35**
319000 - Aplicações Diretas	**1.923.000,00**	**0,00**	**1.923.000,00**	**1.273.121,97**	**649.878,03**
319011 - Vencimentos e Vantagens Fixas – Pessoal Civil	1.510.000,00	0,00	1.510.000,00	1.090.653,09	419.346,91
319013 - Obrigações Patronais	393.000,00	0,00	393.000,00	170.468,88	222.531,12
319016 - Outras Despesas Variáveis – Pessoal Civil	20.000,00	0,00	20.000,00	12.000,00	8.000,00
319100 - Aplicação Direta Decorrente de Operações entre Órgãos,	**60.000,00**	**0,00**	**60.000,00**	**49.960,68**	**10.039,32**
319113 - Obrigações Patronais	60.000,00	0,00	60.000,00	49.960,68	10.039,32
330000 - Outras Despesas Correntes	**4.718.000,00**	**0,00**	**4.718.000,00**	**4.065.754,91**	**652.245,09**
339000 - Aplicações Diretas	**4.718.000,00**	**0,00**	**4.718.000,00**	**4.065.754,91**	**652.245,09**
339014 - Diárias – Pessoal Civil	90.000,00	0,00	90.000,00	89.498,85	501,15
339030 - Material de Consumo	25.000,00	0,00	25.000,00	24.452,93	547,07
339033 - Passagens e Despesas com Locomoção	300.000,00	0,00	300.000,00	6.898,92	293.101,08
339036 - Outros Serviços de Terceiros – Pessoa Física	52.000,00	0,00	52.000,00	51.595,50	404,50
339039 - Outros Serviços de Terceiros – Pessoa Jurídica	2.291.000,00	0,00	2.291.000,00	2.003.785,92	287.214,08
339047 - Obrigações Tributárias e Contributivas	120.000,00	0,00	120.000,00	68.857,18	51.142,82
339092 - Despesas de Exercícios Anteriores	4.971,57	0,00	4.971,57	4.971,57	0,00
339093 - Indenizações e Restituições	1.835.028,43	0,00	1.835.028,43	1.815.694,04	19.334,39
400000 - Despesas de Capital	**1.061.000,00**	**0,00**	**1.061.000,00**	**0,00**	**1.061.000,00**
440000 - Investimentos	**1.061.000,00**	**0,00**	**1.061.000,00**	**0,00**	**1.061.000,00**
449000 - Aplicações Diretas	**1.061.000,00**	**0,00**	**1.061.000,00**	**0,00**	**1.061.000,00**
449051 - Obras e Instalações	250.000,00	0,00	250.000,00	0,00	250.000,00
449052 - Equipamentos e Material Permanente	811.000,00	0,00	811.000,00	0,00	811.000,00

Comparativo da Despesa Autorizada com a Realizada

Unidade Orçamentária / Grupo de Despesa	Autorizada			Realizada	Diferença
	Créditos Orçamentarios e Suplementares	Créditos Especiais e Extraordinários	Total		
20207 - Fundação de Apoio à Pesquisa do Rio Grande do Norte	**2.065.161,75**	**0,00**	**2.065.161,75**	**977.312,25**	**1.087.849,50**
300000 - Despesas Correntes	**2.058.000,00**	**0,00**	**2.058.000,00**	**970.150,50**	**1.087.849,50**
310000 - Pessoal e Encargos Sociais	**899.000,00**	**0,00**	**899.000,00**	**823.355,08**	**75.644,92**
312000 - Transferências à União	**250.000,00**	**0,00**	**250.000,00**	**250.000,00**	**0,00**
312096 - Ressarcimento de Despesas de Pessoal Requisitado	250.000,00	0,00	250.000,00	250.000,00	0,00
319000 - Aplicações Diretas	**609.000,00**	**0,00**	**609.000,00**	**541.794,04**	**67.205,96**
319011 - Vencimentos e Vantagens Fixas – Pessoal Civil	536.000,00	0,00	536.000,00	482.346,16	53.653,84
319013 - Obrigações Patronais	72.500,00	0,00	72.500,00	59.447,88	13.052,12
319092 - Despesas de Exercícios Anteriores	500,00	0,00	500,00	0,00	500,00
319100 - Aplicação Direta Decorrente de Operações entre Órgãos,	**40.000,00**	**0,00**	**40.000,00**	**31.561,04**	**8.438,96**
319113 - Obrigações Patronais	40.000,00	0,00	40.000,00	31.561,04	8.438,96
330000 - Outras Despesas Correntes	**1.159.000,00**	**0,00**	**1.159.000,00**	**146.795,42**	**1.012.204,58**
339000 - Aplicações Diretas	**1.159.000,00**	**0,00**	**1.159.000,00**	**146.795,42**	**1.012.204,58**
339014 - Diárias – Pessoal Civil	50.000,00	0,00	50.000,00	14.990,00	35.010,00
339030 - Material de Consumo	170.000,00	0,00	170.000,00	6.414,37	163.585,63
339033 - Passagens e Despesas com Locomoção	150.000,00	0,00	150.000,00	17.892,81	132.107,19
339036 - Outros Serviços de Terceiros – Pessoa Física	220.000,00	0,00	220.000,00	0,00	220.000,00
339037 - Locação de Mão-de-Obra	40.000,00	0,00	40.000,00	24.044,25	15.955,75
339039 - Outros Serviços de Terceiros – Pessoa Jurídica	482.395,66	0,00	482.395,66	81.849,65	400.546,01
339047 - Obrigações Tributárias e Contributivas	40.000,00	0,00	40.000,00	0,00	40.000,00
339049 - Auxílio Transporte	5.000,00	0,00	5.000,00	0,00	5.000,00
339092 - Despesas de Exercícios Anteriores	1.604,34	0,00	1.604,34	1.604,34	0,00
400000 - Despesas de Capital	**7.161,75**	**0,00**	**7.161,75**	**7.161,75**	**0,00**
440000 - Investimentos	**7.161,75**	**0,00**	**7.161,75**	**7.161,75**	**0,00**
449000 - Aplicações Diretas	**7.161,75**	**0,00**	**7.161,75**	**7.161,75**	**0,00**
449052 - Equipamentos e Material Permanente	7.161,75	0,00	7.161,75	7.161,75	0,00

Comparativo da Despesa Autorizada com a Realizada

Unidade Orçamentária / Grupo de Despesa	Autorizada			Realizada	Diferença
	Créditos Orçamentarios e Suplementares	Créditos Especiais e Extraordinários	Total		
20231 - Fundo Estadual de Desenvolvimento Científico e Tecnológico	**52.370.201,00**	**0,00**	**52.370.201,00**	**183.602,36**	**52.186.598,64**
300000 - Despesas Correntes	**38.524.809,77**	**0,00**	**38.524.809,77**	**152.700,00**	**38.372.109,77**
330000 - Outras Despesas Correntes	**38.524.809,77**	**0,00**	**38.524.809,77**	**152.700,00**	**38.372.109,77**
336000 - Transferências a Instituições Privadas com Fins Lucrativos	**2.290.000,00**	**0,00**	**2.290.000,00**	**0,00**	**2.290.000,00**
336041 - Contribuições	2.290.000,00	0,00	2.290.000,00	0,00	2.290.000,00
339000 - Aplicações Diretas	**36.234.809,77**	**0,00**	**36.234.809,77**	**152.700,00**	**36.082.109,77**
339014 - Diárias – Pessoal Civil	3.828.315,00	0,00	3.828.315,00	6.080,00	3.822.235,00
339018 - Auxílio Financeiro a Estudantes	4.000.000,00	0,00	4.000.000,00	0,00	4.000.000,00
339020 - Auxílio Financeiro a Pesquisadores	13.546.400,00	0,00	13.546.400,00	146.400,00	13.400.000,00
339030 - Material de Consumo	4.160.000,00	0,00	4.160.000,00	0,00	4.160.000,00
339033 - Passagens e Despesas com Locomoção	3.772.000,00	0,00	3.772.000,00	0,00	3.772.000,00
339036 - Outros Serviços de Terceiros – Pessoa Física	2.585.000,00	0,00	2.585.000,00	0,00	2.585.000,00
339039 - Outros Serviços de Terceiros – Pessoa Jurídica	3.943.094,77	0,00	3.943.094,77	220,00	3.942.874,77
339048 - Outros Auxílios Financeiros a Pessoas Físicas	360.000,00	0,00	360.000,00	0,00	360.000,00
339092 - Despesas de Exercícios Anteriores	40.000,00	0,00	40.000,00	0,00	40.000,00
400000 - Despesas de Capital	**13.845.391,23**	**0,00**	**13.845.391,23**	**30.902,36**	**13.814.488,87**
440000 - Investimentos	**13.845.391,23**	**0,00**	**13.845.391,23**	**30.902,36**	**13.814.488,87**
449000 - Aplicações Diretas	**13.845.391,23**	**0,00**	**13.845.391,23**	**30.902,36**	**13.814.488,87**
449051 - Obras e Instalações	6.675.391,23	0,00	6.675.391,23	30.902,36	6.644.488,87
449052 - Equipamentos e Material Permanente	7.170.000,00	0,00	7.170.000,00	0,00	7.170.000,00

Comparativo da Despesa Autorizada com a Realizada

Unidade Orçamentária / Grupo de Despesa	Autorizada			Realizada	Diferença
	Créditos Orçamentarios e Suplementares	Créditos Especiais e Extraordinários	Total		
21101 - Secretaria de Estado da Segurança Pública e da Defesa Social	**35.937.531,34**	**0,00**	**35.937.531,34**	**29.617.250,39**	**6.320.280,95**
300000 - Despesas Correntes	**30.508.944,32**	**0,00**	**30.508.944,32**	**28.017.950,39**	**2.490.993,93**
310000 - Pessoal e Encargos Sociais	**24.282.000,00**	**0,00**	**24.282.000,00**	**23.519.507,79**	**762.492,21**
312000 - Transferências à União	**325.200,00**	**0,00**	**325.200,00**	**323.225,73**	**1.974,27**
312096 - Ressarcimento de Despesas de Pessoal Requisitado	325.200,00	0,00	325.200,00	323.225,73	1.974,27
319000 - Aplicações Diretas	**20.022.800,00**	**0,00**	**20.022.800,00**	**19.389.430,93**	**633.369,07**
319009 - Salário-Família	10.000,00	0,00	10.000,00	4.077,32	5.922,68
319011 - Vencimentos e Vantagens Fixas – Pessoal Civil	11.373.000,00	0,00	11.373.000,00	11.282.044,20	90.955,80
319012 - Vencimentos e Vantagens Fixas – Pessoal Militar	7.805.800,00	0,00	7.805.800,00	7.449.806,17	355.993,83
319013 - Obrigações Patronais	175.000,00	0,00	175.000,00	167.481,53	7.518,47
319016 - Outras Despesas Variáveis – Pessoal Civil	29.000,00	0,00	29.000,00	19.736,45	9.263,55
319017 - Outras Despesas Variáveis – Pessoal Militar	10.000,00	0,00	10.000,00	7.515,04	2.484,96
319091 - Sentenças Judiciais	470.000,00	0,00	470.000,00	425.664,82	44.335,18
319092 - Despesas de Exercícios Anteriores	150.000,00	0,00	150.000,00	33.105,40	116.894,60
319100 - Aplicação Direta Decorrente de Operações entre Órgãos,	**3.934.000,00**	**0,00**	**3.934.000,00**	**3.806.851,13**	**127.148,87**
319113 - Obrigações Patronais	3.934.000,00	0,00	3.934.000,00	3.806.851,13	127.148,87
330000 - Outras Despesas Correntes	**6.226.944,32**	**0,00**	**6.226.944,32**	**4.498.442,60**	**1.728.501,72**
339000 - Aplicações Diretas	**6.226.944,32**	**0,00**	**6.226.944,32**	**4.498.442,60**	**1.728.501,72**
339014 - Diárias – Pessoal Civil	200.000,00	0,00	200.000,00	75.354,16	124.645,84
339015 - Diárias – Pessoal Militar	550.000,00	0,00	550.000,00	418.690,00	131.310,00
339030 - Material de Consumo	1.046.896,61	0,00	1.046.896,61	501.039,82	545.856,79
339033 - Passagens e Despesas com Locomoção	240.400,00	0,00	240.400,00	112.852,55	127.547,45
339035 - Serviços de Consultoria	55,43	0,00	55,43	0,00	55,43
339036 - Outros Serviços de Terceiros – Pessoa Física	37.894,85	0,00	37.894,85	34.750,00	3.144,85
339039 - Outros Serviços de Terceiros – Pessoa Jurídica	2.533.132,28	0,00	2.533.132,28	1.808.084,81	725.047,47
339047 - Obrigações Tributárias e Contributivas	27.130,00	0,00	27.130,00	13.166,41	13.963,59
339049 - Auxílio Transporte	100.000,00	0,00	100.000,00	50.269,70	49.730,30
339091 - Sentenças Judiciárias	1.375.105,15	0,00	1.375.105,15	1.375.105,15	0,00
339092 - Despesas de Exercícios Anteriores	16.830,00	0,00	16.830,00	9.630,00	7.200,00

Comparativo da Despesa Autorizada com a Realizada

Unidade Orçamentária / Grupo de Despesa	Autorizada			Realizada	Diferença
	Créditos Orçamentarios e Suplementares	Créditos Especiais e Extraordinários	Total		
339093 - Indenizações e Restituições	99.500,00	0,00	99.500,00	99.500,00	0,00
400000 - Despesas de Capital	**5.428.587,02**	**0,00**	**5.428.587,02**	**1.599.300,00**	**3.829.287,02**
440000 - Investimentos	**5.428.587,02**	**0,00**	**5.428.587,02**	**1.599.300,00**	**3.829.287,02**
449000 - Aplicações Diretas	**5.428.587,02**	**0,00**	**5.428.587,02**	**1.599.300,00**	**3.829.287,02**
449051 - Obras e Instalações	490,29	0,00	490,29	0,00	490,29
449052 - Equipamentos e Material Permanente	5.048.596,73	0,00	5.048.596,73	1.219.800,00	3.828.796,73
449092 - Despesas de Exercícios Anteriores	379.500,00	0,00	379.500,00	379.500,00	0,00

Comparativo da Despesa Autorizada com a Realizada

Unidade Orçamentária / Grupo de Despesa	Autorizada			Realizada	Diferença
	Créditos Orçamentarios e Suplementares	Créditos Especiais e Extraordinários	Total		
21102 - Polícia Civil	**223.072.814,34**	**0,00**	**223.072.814,34**	**201.862.062,38**	**21.210.751,96**
300000 - Despesas Correntes	**213.415.639,68**	**0,00**	**213.415.639,68**	**201.798.680,35**	**11.616.959,33**
310000 - Pessoal e Encargos Sociais	**193.829.639,68**	**0,00**	**193.829.639,68**	**190.299.020,18**	**3.530.619,50**
319000 - Aplicações Diretas	**157.668.639,68**	**0,00**	**157.668.639,68**	**157.044.989,21**	**623.650,47**
319009 - Salário-Família	48.000,00	0,00	48.000,00	46.382,33	1.617,67
319011 - Vencimentos e Vantagens Fixas – Pessoal Civil	156.053.639,68	0,00	156.053.639,68	156.049.333,29	4.306,39
319012 - Vencimentos e Vantagens Fixas – Pessoal Militar	159.000,00	0,00	159.000,00	157.893,56	1.106,44
319013 - Obrigações Patronais	18.000,00	0,00	18.000,00	14.335,06	3.664,94
319016 - Outras Despesas Variáveis – Pessoal Civil	126.000,00	0,00	126.000,00	20.892,44	105.107,56
319091 - Sentenças Judiciais	864.000,00	0,00	864.000,00	433.627,36	430.372,64
319092 - Despesas de Exercícios Anteriores	400.000,00	0,00	400.000,00	322.525,17	77.474,83
319100 - Aplicação Direta Decorrente de Operações entre Órgãos,	**36.161.000,00**	**0,00**	**36.161.000,00**	**33.254.030,97**	**2.906.969,03**
319113 - Obrigações Patronais	36.161.000,00	0,00	36.161.000,00	33.254.030,97	2.906.969,03
330000 - Outras Despesas Correntes	**19.586.000,00**	**0,00**	**19.586.000,00**	**11.499.660,17**	**8.086.339,83**
339000 - Aplicações Diretas	**19.586.000,00**	**0,00**	**19.586.000,00**	**11.499.660,17**	**8.086.339,83**
339014 - Diárias – Pessoal Civil	3.460.000,00	0,00	3.460.000,00	1.867.410,00	1.592.590,00
339030 - Material de Consumo	2.981.000,00	0,00	2.981.000,00	809.785,01	2.171.214,99
339033 - Passagens e Despesas com Locomoção	100.000,00	0,00	100.000,00	21.814,55	78.185,45
339036 - Outros Serviços de Terceiros – Pessoa Física	1.342.000,00	0,00	1.342.000,00	676.224,00	665.776,00
339037 - Locação de Mão-de-Obra	1.500.000,00	0,00	1.500.000,00	1.135.304,45	364.695,55
339039 - Outros Serviços de Terceiros – Pessoa Jurídica	9.467.776,52	0,00	9.467.776,52	6.372.359,15	3.095.417,37
339047 - Obrigações Tributárias e Contributivas	138.000,00	0,00	138.000,00	54.681,75	83.318,25
339049 - Auxílio Transporte	45.000,00	0,00	45.000,00	40.568,83	4.431,17
339092 - Despesas de Exercícios Anteriores	522.223,48	0,00	522.223,48	509.084,48	13.139,00
339094 - Indenizações e Restituições Trabalhistas	30.000,00	0,00	30.000,00	12.427,95	17.572,05
400000 - Despesas de Capital	**9.657.174,66**	**0,00**	**9.657.174,66**	**63.382,03**	**9.593.792,63**
440000 - Investimentos	**9.657.174,66**	**0,00**	**9.657.174,66**	**63.382,03**	**9.593.792,63**
449000 - Aplicações Diretas	**9.657.174,66**	**0,00**	**9.657.174,66**	**63.382,03**	**9.593.792,63**
449051 - Obras e Instalações	8.200.000,00	0,00	8.200.000,00	0,00	8.200.000,00

Comparativo da Despesa Autorizada com a Realizada

Unidade Orçamentária / Grupo de Despesa	Autorizada			Realizada	Diferença
	Créditos Orçamentarios e Suplementares	Créditos Especiais e Extraordinários	Total		
449052 - Equipamentos e Material Permanente	1.102.998,17	0,00	1.102.998,17	13.734,00	1.089.264,17
449092 - Despesas de Exercícios Anteriores	354.176,49	0,00	354.176,49	49.648,03	304.528,46

Comparativo da Despesa Autorizada com a Realizada

Unidade Orçamentária / Grupo de Despesa	Autorizada			Realizada	Diferença
	Créditos Orçamentarios e Suplementares	Créditos Especiais e Extraordinários	Total		
21131 - Fundo Técnico-Científico de Polícia - FUNTEP	**39.717.129,25**	**0,00**	**39.717.129,25**	**37.914.617,53**	**1.802.511,72**
300000 - Despesas Correntes	**39.368.629,25**	**0,00**	**39.368.629,25**	**37.871.353,63**	**1.497.275,62**
310000 - Pessoal e Encargos Sociais	**35.749.365,64**	**0,00**	**35.749.365,64**	**34.880.746,55**	**868.619,09**
312000 - Transferências à União	**340.000,00**	**0,00**	**340.000,00**	**298.680,28**	**41.319,72**
312096 - Ressarcimento de Despesas de Pessoal Requisitado	340.000,00	0,00	340.000,00	298.680,28	41.319,72
319000 - Aplicações Diretas	**29.679.365,64**	**0,00**	**29.679.365,64**	**28.932.088,34**	**747.277,30**
319009 - Salário-Família	4.000,00	0,00	4.000,00	1.965,51	2.034,49
319011 - Vencimentos e Vantagens Fixas – Pessoal Civil	16.220.365,64	0,00	16.220.365,64	16.006.271,19	214.094,45
319012 - Vencimentos e Vantagens Fixas – Pessoal Militar	645.000,00	0,00	645.000,00	622.038,06	22.961,94
319013 - Obrigações Patronais	366.000,00	0,00	366.000,00	334.121,00	31.879,00
319016 - Outras Despesas Variáveis – Pessoal Civil	11.489.000,00	0,00	11.489.000,00	11.284.797,23	204.202,77
319017 - Outras Despesas Variáveis – Pessoal Militar	25.000,00	0,00	25.000,00	0,00	25.000,00
319091 - Sentenças Judiciais	730.000,00	0,00	730.000,00	682.895,35	47.104,65
319092 - Despesas de Exercícios Anteriores	100.000,00	0,00	100.000,00	0,00	100.000,00
319094 - Indenizações e Restituições	100.000,00	0,00	100.000,00	0,00	100.000,00
319100 - Aplicação Direta Decorrente de Operações entre Órgãos,	**5.730.000,00**	**0,00**	**5.730.000,00**	**5.649.977,93**	**80.022,07**
319113 - Obrigações Patronais	5.730.000,00	0,00	5.730.000,00	5.649.977,93	80.022,07
330000 - Outras Despesas Correntes	**3.619.263,61**	**0,00**	**3.619.263,61**	**2.990.607,08**	**628.656,53**
339000 - Aplicações Diretas	**3.619.263,61**	**0,00**	**3.619.263,61**	**2.990.607,08**	**628.656,53**
339014 - Diárias – Pessoal Civil	659.000,00	0,00	659.000,00	418.580,00	240.420,00
339030 - Material de Consumo	936.528,10	0,00	936.528,10	849.847,52	86.680,58
339033 - Passagens e Despesas com Locomoção	39.769,08	0,00	39.769,08	14.627,70	25.141,38
339035 - Serviços de Consultoria	1.000,00	0,00	1.000,00	0,00	1.000,00
339036 - Outros Serviços de Terceiros – Pessoa Física	118.845,00	0,00	118.845,00	66.582,07	52.262,93
339037 - Locação de Mão-de-Obra	584.975,96	0,00	584.975,96	584.975,96	0,00
339039 - Outros Serviços de Terceiros – Pessoa Jurídica	1.179.175,02	0,00	1.179.175,02	973.102,24	206.072,78
339047 - Obrigações Tributárias e Contributivas	5.000,00	0,00	5.000,00	1.200,00	3.800,00
339049 - Auxílio Transporte	15.000,00	0,00	15.000,00	10.486,80	4.513,20
339091 - Sentenças Judiciárias	8.000,00	0,00	8.000,00	7.399,80	600,20

Comparativo da Despesa Autorizada com a Realizada

Unidade Orçamentária / Grupo de Despesa	Autorizada			Realizada	Diferença
	Créditos Orçamentarios e Suplementares	Créditos Especiais e Extraordinários	Total		
339093 - Indenizações e Restituições	71.970,45	0,00	71.970,45	63.804,99	8.165,46
400000 - Despesas de Capital	**348.500,00**	**0,00**	**348.500,00**	**43.263,90**	**305.236,10**
440000 - Investimentos	**348.500,00**	**0,00**	**348.500,00**	**43.263,90**	**305.236,10**
449000 - Aplicações Diretas	**348.500,00**	**0,00**	**348.500,00**	**43.263,90**	**305.236,10**
449052 - Equipamentos e Material Permanente	348.500,00	0,00	348.500,00	43.263,90	305.236,10

Comparativo da Despesa Autorizada com a Realizada

Unidade Orçamentária / Grupo de Despesa	Autorizada			Realizada	Diferença
	Créditos Orçamentarios e Suplementares	Créditos Especiais e Extraordinários	Total		
21132 - Fundo Especial de Segurança Pública - FUNSEP	**12.420.118,31**	**0,00**	**12.420.118,31**	**6.167.502,77**	**6.252.615,54**
300000 - Despesas Correntes	**1.992.767,01**	**0,00**	**1.992.767,01**	**1.614.900,81**	**377.866,20**
330000 - Outras Despesas Correntes	**1.992.767,01**	**0,00**	**1.992.767,01**	**1.614.900,81**	**377.866,20**
332000 - Transferências a União	**712.344,76**	**0,00**	**712.344,76**	**701.105,83**	**11.238,93**
332093 - Indenizações e Restituições	712.344,76	0,00	712.344,76	701.105,83	11.238,93
339000 - Aplicações Diretas	**1.280.422,25**	**0,00**	**1.280.422,25**	**913.794,98**	**366.627,27**
339030 - Material de Consumo	384.240,62	0,00	384.240,62	128.141,13	256.099,49
339036 - Outros Serviços de Terceiros – Pessoa Física	275.496,46	0,00	275.496,46	263.000,00	12.496,46
339039 - Outros Serviços de Terceiros – Pessoa Jurídica	466.026,67	0,00	466.026,67	383.035,35	82.991,32
339047 - Obrigações Tributárias e Contributivas	67.640,00	0,00	67.640,00	52.600,00	15.040,00
339092 - Despesas de Exercícios Anteriores	87.018,50	0,00	87.018,50	87.018,50	0,00
400000 - Despesas de Capital	**10.427.351,30**	**0,00**	**10.427.351,30**	**4.552.601,96**	**5.874.749,34**
440000 - Investimentos	**10.427.351,30**	**0,00**	**10.427.351,30**	**4.552.601,96**	**5.874.749,34**
442000 - Transferências a União	**502.851,58**	**0,00**	**502.851,58**	**306.367,00**	**196.484,58**
442093 - Indenizações e Restituições	502.851,58	0,00	502.851,58	306.367,00	196.484,58
449000 - Aplicações Diretas	**9.924.499,72**	**0,00**	**9.924.499,72**	**4.246.234,96**	**5.678.264,76**
449051 - Obras e Instalações	769.721,77	0,00	769.721,77	769.721,77	0,00
449052 - Equipamentos e Material Permanente	7.557.500,55	0,00	7.557.500,55	1.880.345,79	5.677.154,76
449092 - Despesas de Exercícios Anteriores	1.597.277,40	0,00	1.597.277,40	1.596.167,40	1.110,00

Comparativo da Despesa Autorizada com a Realizada

Unidade Orçamentária / Grupo de Despesa	Autorizada			Realizada	Diferença
	Créditos Orçamentarios e Suplementares	Créditos Especiais e Extraordinários	Total		
22101 - Secretaria de Estado da Tributação	**243.154.000,00**	**0,00**	**243.154.000,00**	**227.561.885,25**	**15.592.114,75**
300000 - Despesas Correntes	**242.872.000,00**	**0,00**	**242.872.000,00**	**227.325.652,59**	**15.546.347,41**
310000 - Pessoal e Encargos Sociais	**231.368.000,00**	**0,00**	**231.368.000,00**	**218.447.980,84**	**12.920.019,16**
312000 - Transferências à União	**36.000,00**	**0,00**	**36.000,00**	**29.017,16**	**6.982,84**
312096 - Ressarcimento de Despesas de Pessoal Requisitado	36.000,00	0,00	36.000,00	29.017,16	6.982,84
319000 - Aplicações Diretas	**189.832.000,00**	**0,00**	**189.832.000,00**	**180.594.094,35**	**9.237.905,65**
319009 - Salário-Família	48.000,00	0,00	48.000,00	35.843,95	12.156,05
319011 - Vencimentos e Vantagens Fixas – Pessoal Civil	182.194.135,42	0,00	182.194.135,42	173.314.660,24	8.879.475,18
319013 - Obrigações Patronais	205.000,00	0,00	205.000,00	178.653,11	26.346,89
319016 - Outras Despesas Variáveis – Pessoal Civil	686.864,58	0,00	686.864,58	465.918,97	220.945,61
319091 - Sentenças Judiciais	6.600.000,00	0,00	6.600.000,00	6.538.223,34	61.776,66
319092 - Despesas de Exercícios Anteriores	62.000,00	0,00	62.000,00	60.794,74	1.205,26
319096 - Ressarcimento de Despesas de Pessoal Requisitado	36.000,00	0,00	36.000,00	0,00	36.000,00
319100 - Aplicação Direta Decorrente de Operações entre Órgãos,	**41.500.000,00**	**0,00**	**41.500.000,00**	**37.824.869,33**	**3.675.130,67**
319113 - Obrigações Patronais	41.500.000,00	0,00	41.500.000,00	37.824.869,33	3.675.130,67
330000 - Outras Despesas Correntes	**11.504.000,00**	**0,00**	**11.504.000,00**	**8.877.671,75**	**2.626.328,25**
339000 - Aplicações Diretas	**11.504.000,00**	**0,00**	**11.504.000,00**	**8.877.671,75**	**2.626.328,25**
339014 - Diárias – Pessoal Civil	170.000,00	0,00	170.000,00	129.096,67	40.903,33
339030 - Material de Consumo	1.164.000,00	0,00	1.164.000,00	435.972,31	728.027,69
339033 - Passagens e Despesas com Locomoção	200.000,00	0,00	200.000,00	104.126,61	95.873,39
339036 - Outros Serviços de Terceiros – Pessoa Física	241.500,00	0,00	241.500,00	47.280,79	194.219,21
339037 - Locação de Mão-de-Obra	800.000,00	0,00	800.000,00	670.732,39	129.267,61
339039 - Outros Serviços de Terceiros – Pessoa Jurídica	8.806.000,00	0,00	8.806.000,00	7.411.405,88	1.394.594,12
339047 - Obrigações Tributárias e Contributivas	40.000,00	0,00	40.000,00	0,00	40.000,00
339049 - Auxílio Transporte	74.000,00	0,00	74.000,00	70.568,60	3.431,40
339093 - Indenizações e Restituições	8.500,00	0,00	8.500,00	8.488,50	11,50
400000 - Despesas de Capital	**282.000,00**	**0,00**	**282.000,00**	**236.232,66**	**45.767,34**
440000 - Investimentos	**282.000,00**	**0,00**	**282.000,00**	**236.232,66**	**45.767,34**
449000 - Aplicações Diretas	**282.000,00**	**0,00**	**282.000,00**	**236.232,66**	**45.767,34**

Comparativo da Despesa Autorizada com a Realizada

Unidade Orçamentária / Grupo de Despesa	Autorizada			Realizada	Diferença
	Créditos Orçamentarios e Suplementares	Créditos Especiais e Extraordinários	Total		
449051 - Obras e Instalações	236.232,66	0,00	236.232,66	236.232,66	0,00
449052 - Equipamentos e Material Permanente	45.767,34	0,00	45.767,34	0,00	45.767,34

Comparativo da Despesa Autorizada com a Realizada

Unidade Orçamentária / Grupo de Despesa	Autorizada			Realizada	Diferença
	Créditos Orçamentarios e Suplementares	Créditos Especiais e Extraordinários	Total		
22131 - Fundo Estadual de Desenvolvimento e Aperfeiçoamento da Atividade Tributária	**37.556.000,00**	**0,00**	**37.556.000,00**	**9.284.735,51**	**28.271.264,49**
400000 - Despesas de Capital	**37.556.000,00**	**0,00**	**37.556.000,00**	**9.284.735,51**	**28.271.264,49**
440000 - Investimentos	**37.556.000,00**	**0,00**	**37.556.000,00**	**9.284.735,51**	**28.271.264,49**
449000 - Aplicações Diretas	**37.556.000,00**	**0,00**	**37.556.000,00**	**9.284.735,51**	**28.271.264,49**
449014 - Diárias	220.000,00	0,00	220.000,00	12.510,00	207.490,00
449030 - Material de Consumo	30.000,00	0,00	30.000,00	29.400,00	600,00
449033 - Passagens e Despesas com Locomoção	220.000,00	0,00	220.000,00	20.869,65	199.130,35
449035 - Serviço de Consultoria	3.932.000,00	0,00	3.932.000,00	153.396,86	3.778.603,14
449039 - Outros Serviços de Terceiros - Pessoa Jurídica	2.726.000,00	0,00	2.726.000,00	232.168,90	2.493.831,10
449051 - Obras e Instalações	4.641.000,00	0,00	4.641.000,00	0,00	4.641.000,00
449052 - Equipamentos e Material Permanente	25.787.000,00	0,00	25.787.000,00	8.836.390,10	16.950.609,90

Comparativo da Despesa Autorizada com a Realizada

Unidade Orçamentária / Grupo de Despesa	Autorizada			Realizada	Diferença
	Créditos Orçamentarios e Suplementares	Créditos Especiais e Extraordinários	Total		
22132 - Fundo Estadual de Incentivo à Educação Fiscal	**371.000,00**	**0,00**	**371.000,00**	**0,00**	**371.000,00**
300000 - Despesas Correntes	**84.000,00**	**0,00**	**84.000,00**	**0,00**	**84.000,00**
330000 - Outras Despesas Correntes	**84.000,00**	**0,00**	**84.000,00**	**0,00**	**84.000,00**
339000 - Aplicações Diretas	**84.000,00**	**0,00**	**84.000,00**	**0,00**	**84.000,00**
339014 - Diárias – Pessoal Civil	20.000,00	0,00	20.000,00	0,00	20.000,00
339030 - Material de Consumo	22.000,00	0,00	22.000,00	0,00	22.000,00
339031 - Campanhas Educativas	4.000,00	0,00	4.000,00	0,00	4.000,00
339036 - Outros Serviços de Terceiros – Pessoa Física	20.000,00	0,00	20.000,00	0,00	20.000,00
339039 - Outros Serviços de Terceiros – Pessoa Jurídica	18.000,00	0,00	18.000,00	0,00	18.000,00
400000 - Despesas de Capital	**287.000,00**	**0,00**	**287.000,00**	**0,00**	**287.000,00**
440000 - Investimentos	**287.000,00**	**0,00**	**287.000,00**	**0,00**	**287.000,00**
445000 - Transferências a Instituições Privadas sem Fins Lucrativos	**287.000,00**	**0,00**	**287.000,00**	**0,00**	**287.000,00**
445042 - Auxílios	287.000,00	0,00	287.000,00	0,00	287.000,00

Comparativo da Despesa Autorizada com a Realizada

Unidade Orçamentária / Grupo de Despesa	Autorizada			Realizada	Diferença
	Créditos Orçamentarios e Suplementares	Créditos Especiais e Extraordinários	Total		
23101 - Secretaria de Estado da Justiça e da Cidadania	**74.114.465,99**	**0,00**	**74.114.465,99**	**68.040.013,39**	**6.074.452,60**
300000 - Despesas Correntes	**71.989.602,09**	**0,00**	**71.989.602,09**	**67.797.116,17**	**4.192.485,92**
310000 - Pessoal e Encargos Sociais	**63.581.965,43**	**0,00**	**63.581.965,43**	**62.189.927,19**	**1.392.038,24**
319000 - Aplicações Diretas	**53.320.965,43**	**0,00**	**53.320.965,43**	**52.362.489,44**	**958.475,99**
319009 - Salário-Família	5.020,00	0,00	5.020,00	3.114,20	1.905,80
319011 - Vencimentos e Vantagens Fixas – Pessoal Civil	46.838.070,17	0,00	46.838.070,17	46.158.802,29	679.267,88
319012 - Vencimentos e Vantagens Fixas – Pessoal Militar	702.895,26	0,00	702.895,26	679.453,11	23.442,15
319013 - Obrigações Patronais	652.000,00	0,00	652.000,00	614.124,89	37.875,11
319016 - Outras Despesas Variáveis – Pessoal Civil	3.651.980,00	0,00	3.651.980,00	3.491.832,96	160.147,04
319017 - Outras Despesas Variáveis – Pessoal Militar	70.000,00	0,00	70.000,00	31.993,55	38.006,45
319091 - Sentenças Judiciais	1.401.000,00	0,00	1.401.000,00	1.383.168,44	17.831,56
319100 - Aplicação Direta Decorrente de Operações entre Órgãos,	**10.261.000,00**	**0,00**	**10.261.000,00**	**9.827.437,75**	**433.562,25**
319113 - Obrigações Patronais	10.261.000,00	0,00	10.261.000,00	9.827.437,75	433.562,25
330000 - Outras Despesas Correntes	**8.407.636,66**	**0,00**	**8.407.636,66**	**5.607.188,98**	**2.800.447,68**
335000 - Transferências a Instituições Privadas sem Fins Lucrativos	**15.000,00**	**0,00**	**15.000,00**	**0,00**	**15.000,00**
335041 - Contribuições	15.000,00	0,00	15.000,00	0,00	15.000,00
339000 - Aplicações Diretas	**8.392.636,66**	**0,00**	**8.392.636,66**	**5.607.188,98**	**2.785.447,68**
339014 - Diárias – Pessoal Civil	223.560,00	0,00	223.560,00	93.560,00	130.000,00
339015 - Diárias – Pessoal Militar	13.000,00	0,00	13.000,00	13.000,00	0,00
339030 - Material de Consumo	1.070.760,38	0,00	1.070.760,38	598.479,46	472.280,92
339032 - Material de Distribuições Gratuita	15.000,00	0,00	15.000,00	0,00	15.000,00
339033 - Passagens e Despesas com Locomoção	113.146,07	0,00	113.146,07	33.146,07	80.000,00
339036 - Outros Serviços de Terceiros – Pessoa Física	541.000,00	0,00	541.000,00	96.000,00	445.000,00
339039 - Outros Serviços de Terceiros – Pessoa Jurídica	6.030.011,74	0,00	6.030.011,74	4.492.732,02	1.537.279,72
339041 - Contribuições	2.000,00	0,00	2.000,00	0,00	2.000,00
339049 - Auxílio Transporte	95.000,00	0,00	95.000,00	87.260,20	7.739,80
339092 - Despesas de Exercícios Anteriores	38.867,60	0,00	38.867,60	38.867,60	0,00
339093 - Indenizações e Restituições	250.290,87	0,00	250.290,87	154.143,63	96.147,24
400000 - Despesas de Capital	**2.124.863,90**	**0,00**	**2.124.863,90**	**242.897,22**	**1.881.966,68**

Comparativo da Despesa Autorizada com a Realizada

Unidade Orçamentária / Grupo de Despesa	Autorizada			Realizada	Diferença
	Créditos Orçamentarios e Suplementares	Créditos Especiais e Extraordinários	Total		
440000 - Investimentos	**2.124.863,90**	**0,00**	**2.124.863,90**	**242.897,22**	**1.881.966,68**
442000 - Transferências a União	**61.934,22**	**0,00**	**61.934,22**	**59.069,22**	**2.865,00**
442093 - Indenizações e Restituições	61.934,22	0,00	61.934,22	59.069,22	2.865,00
445000 - Transferências a Instituições Privadas sem Fins Lucrativos	**15.000,00**	**0,00**	**15.000,00**	**0,00**	**15.000,00**
445042 - Auxílios	15.000,00	0,00	15.000,00	0,00	15.000,00
449000 - Aplicações Diretas	**2.047.929,68**	**0,00**	**2.047.929,68**	**183.828,00**	**1.864.101,68**
449052 - Equipamentos e Material Permanente	2.047.929,68	0,00	2.047.929,68	183.828,00	1.864.101,68

Comparativo da Despesa Autorizada com a Realizada

Unidade Orçamentária / Grupo de Despesa	Autorizada			Realizada	Diferença
	Créditos Orçamentarios e Suplementares	Créditos Especiais e Extraordinários	Total		
23131 - Fundo Estadual de Defesa do Direito do Consumidor - FEDDC	**9.600.000,00**	**0,00**	**9.600.000,00**	**56.749,64**	**9.543.250,36**
300000 - Despesas Correntes	**2.402.000,00**	**0,00**	**2.402.000,00**	**56.749,64**	**2.345.250,36**
330000 - Outras Despesas Correntes	**2.402.000,00**	**0,00**	**2.402.000,00**	**56.749,64**	**2.345.250,36**
339000 - Aplicações Diretas	**2.402.000,00**	**0,00**	**2.402.000,00**	**56.749,64**	**2.345.250,36**
339014 - Diárias – Pessoal Civil	150.000,00	0,00	150.000,00	45.105,00	104.895,00
339030 - Material de Consumo	575.000,00	0,00	575.000,00	0,00	575.000,00
339032 - Material de Distribuições Gratuita	30.000,00	0,00	30.000,00	0,00	30.000,00
339033 - Passagens e Despesas com Locomoção	150.000,00	0,00	150.000,00	11.644,64	138.355,36
339036 - Outros Serviços de Terceiros – Pessoa Física	120.000,00	0,00	120.000,00	0,00	120.000,00
339039 - Outros Serviços de Terceiros – Pessoa Jurídica	1.370.000,00	0,00	1.370.000,00	0,00	1.370.000,00
339047 - Obrigações Tributárias e Contributivas	7.000,00	0,00	7.000,00	0,00	7.000,00
400000 - Despesas de Capital	**7.198.000,00**	**0,00**	**7.198.000,00**	**0,00**	**7.198.000,00**
440000 - Investimentos	**7.198.000,00**	**0,00**	**7.198.000,00**	**0,00**	**7.198.000,00**
449000 - Aplicações Diretas	**7.198.000,00**	**0,00**	**7.198.000,00**	**0,00**	**7.198.000,00**
449039 - Outros Serviços de Terceiros - Pessoa Jurídica	10.000,00	0,00	10.000,00	0,00	10.000,00
449051 - Obras e Instalações	2.400.000,00	0,00	2.400.000,00	0,00	2.400.000,00
449052 - Equipamentos e Material Permanente	4.788.000,00	0,00	4.788.000,00	0,00	4.788.000,00

Comparativo da Despesa Autorizada com a Realizada

Unidade Orçamentária / Grupo de Despesa	Autorizada			Realizada	Diferença
	Créditos Orçamentarios e Suplementares	Créditos Especiais e Extraordinários	Total		
23132 - Fundo Penitenciário do RN - FUNPERN	**112.169.288,41**	**0,00**	**112.169.288,41**	**55.509.638,98**	**56.659.649,43**
300000 - Despesas Correntes	**37.749.091,17**	**0,00**	**37.749.091,17**	**33.392.374,47**	**4.356.716,70**
330000 - Outras Despesas Correntes	**37.749.091,17**	**0,00**	**37.749.091,17**	**33.392.374,47**	**4.356.716,70**
339000 - Aplicações Diretas	**37.749.091,17**	**0,00**	**37.749.091,17**	**33.392.374,47**	**4.356.716,70**
339014 - Diárias – Pessoal Civil	1.450.000,00	0,00	1.450.000,00	1.450.000,00	0,00
339030 - Material de Consumo	1.629.926,26	0,00	1.629.926,26	502.693,96	1.127.232,30
339036 - Outros Serviços de Terceiros – Pessoa Física	345.000,00	0,00	345.000,00	63.852,00	281.148,00
339039 - Outros Serviços de Terceiros – Pessoa Jurídica	31.277.000,55	0,00	31.277.000,55	29.770.772,17	1.506.228,38
339092 - Despesas de Exercícios Anteriores	1.494.884,96	0,00	1.494.884,96	1.494.884,94	0,02
339093 - Indenizações e Restituições	1.552.279,40	0,00	1.552.279,40	110.171,40	1.442.108,00
400000 - Despesas de Capital	**74.420.197,24**	**0,00**	**74.420.197,24**	**22.117.264,51**	**52.302.932,73**
440000 - Investimentos	**74.420.197,24**	**0,00**	**74.420.197,24**	**22.117.264,51**	**52.302.932,73**
442000 - Transferências a União	**243.701,68**	**0,00**	**243.701,68**	**207.597,37**	**36.104,31**
442093 - Indenizações e Restituições	243.701,68	0,00	243.701,68	207.597,37	36.104,31
449000 - Aplicações Diretas	**74.176.495,56**	**0,00**	**74.176.495,56**	**21.909.667,14**	**52.266.828,42**
449051 - Obras e Instalações	70.383.104,74	0,00	70.383.104,74	21.389.667,15	48.993.437,59
449052 - Equipamentos e Material Permanente	3.793.390,82	0,00	3.793.390,82	519.999,99	3.273.390,83

Comparativo da Despesa Autorizada com a Realizada

Unidade Orçamentária / Grupo de Despesa	Autorizada			Realizada	Diferença
	Créditos Orçamentarios e Suplementares	Créditos Especiais e Extraordinários	Total		
24131 - Fundo de Saúde do RN - FUSERN	**1.566.153.540,77**	**0,00**	**1.566.153.540,77**	**1.374.372.000,24**	**191.781.540,53**
300000 - Despesas Correntes	**1.494.928.742,97**	**0,00**	**1.494.928.742,97**	**1.361.014.188,72**	**133.914.554,25**
310000 - Pessoal e Encargos Sociais	**857.120.000,00**	**0,00**	**857.120.000,00**	**844.726.295,54**	**12.393.704,46**
312000 - Transferências à União	**332.000,00**	**0,00**	**332.000,00**	**200.000,00**	**132.000,00**
312096 - Ressarcimento de Despesas de Pessoal Requisitado	332.000,00	0,00	332.000,00	200.000,00	132.000,00
319000 - Aplicações Diretas	**722.788.000,00**	**0,00**	**722.788.000,00**	**713.982.522,83**	**8.805.477,17**
319009 - Salário-Família	52.000,00	0,00	52.000,00	47.259,97	4.740,03
319011 - Vencimentos e Vantagens Fixas – Pessoal Civil	629.101.842,00	0,00	629.101.842,00	623.464.382,82	5.637.459,18
319012 - Vencimentos e Vantagens Fixas – Pessoal Militar	45.000,00	0,00	45.000,00	22.778,41	22.221,59
319013 - Obrigações Patronais	863.000,00	0,00	863.000,00	757.178,57	105.821,43
319016 - Outras Despesas Variáveis – Pessoal Civil	87.535.000,00	0,00	87.535.000,00	86.669.968,51	865.031,49
319091 - Sentenças Judiciais	3.170.000,00	0,00	3.170.000,00	2.994.947,76	175.052,24
319092 - Despesas de Exercícios Anteriores	2.000.000,00	0,00	2.000.000,00	4.848,79	1.995.151,21
319093 - Indenizações e Restituições	21.158,00	0,00	21.158,00	21.158,00	0,00
319100 - Aplicação Direta Decorrente de Operações entre Órgãos,	**134.000.000,00**	**0,00**	**134.000.000,00**	**130.543.772,71**	**3.456.227,29**
319113 - Obrigações Patronais	134.000.000,00	0,00	134.000.000,00	130.543.772,71	3.456.227,29
330000 - Outras Despesas Correntes	**637.808.742,97**	**0,00**	**637.808.742,97**	**516.287.893,18**	**121.520.849,79**
332000 - Transferências a União	**2.094.000,00**	**0,00**	**2.094.000,00**	**0,00**	**2.094.000,00**
332041 - Contribuições	2.094.000,00	0,00	2.094.000,00	0,00	2.094.000,00
334000 - Transferências a Municípios	**28.863.173,93**	**0,00**	**28.863.173,93**	**28.263.173,93**	**600.000,00**
334041 - Transferências a Municípios	28.863.173,93	0,00	28.863.173,93	28.263.173,93	600.000,00
334100 - Transferências a Municípios Fundo a Fundo	**19.399.251,03**	**0,00**	**19.399.251,03**	**10.562.500,00**	**8.836.751,03**
334141 - Transferências a Municípios	12.436.751,03	0,00	12.436.751,03	3.600.000,00	8.836.751,03
334192 - Despesas de Exercícios Anteriores	6.962.500,00	0,00	6.962.500,00	6.962.500,00	0,00
335000 - Transferências a Instituições Privadas sem Fins Lucrativos	**3.975.000,00**	**0,00**	**3.975.000,00**	**2.010.000,00**	**1.965.000,00**
335041 - Contribuições	3.975.000,00	0,00	3.975.000,00	2.010.000,00	1.965.000,00
339000 - Aplicações Diretas	**583.477.318,01**	**0,00**	**583.477.318,01**	**475.452.219,25**	**108.025.098,76**
339014 - Diárias – Pessoal Civil	4.688.368,76	0,00	4.688.368,76	2.084.596,00	2.603.772,76
339030 - Material de Consumo	127.492.003,63	0,00	127.492.003,63	107.202.410,51	20.289.593,12

Comparativo da Despesa Autorizada com a Realizada

Unidade Orçamentária / Grupo de Despesa	Autorizada			Realizada	Diferença
	Créditos Orçamentarios e Suplementares	Créditos Especiais e Extraordinários	Total		
339032 - Material de Distribuições Gratuita	24.659.849,61	0,00	24.659.849,61	17.142.321,89	7.517.527,72
339033 - Passagens e Despesas com Locomoção	7.407.500,00	0,00	7.407.500,00	4.244.412,75	3.163.087,25
339035 - Serviços de Consultoria	786.000,00	0,00	786.000,00	36.000,00	750.000,00
339036 - Outros Serviços de Terceiros – Pessoa Física	3.059.865,62	0,00	3.059.865,62	1.577.409,40	1.482.456,22
339037 - Locação de Mão-de-Obra	73.987.457,82	0,00	73.987.457,82	73.738.457,82	249.000,00
339039 - Outros Serviços de Terceiros – Pessoa Jurídica	299.864.750,56	0,00	299.864.750,56	231.716.833,96	68.147.916,60
339041 - Contribuições	267,03	0,00	267,03	0,00	267,03
339047 - Obrigações Tributárias e Contributivas	2.807.086,96	0,00	2.807.086,96	2.704.012,43	103.074,53
339048 - Outros Auxílios Financeiros a Pessoas Físicas	500.000,00	0,00	500.000,00	385.806,06	114.193,94
339049 - Auxílio Transporte	3.000.000,00	0,00	3.000.000,00	2.722.322,50	277.677,50
339091 - Sentenças Judiciárias	22.883.422,20	0,00	22.883.422,20	22.701.190,58	182.231,62
339092 - Despesas de Exercícios Anteriores	5.550.828,07	0,00	5.550.828,07	4.595.558,97	955.269,10
339093 - Indenizações e Restituições	6.789.917,75	0,00	6.789.917,75	4.600.886,38	2.189.031,37
400000 - Despesas de Capital	**71.224.797,80**	**0,00**	**71.224.797,80**	**13.357.811,52**	**57.866.986,28**
440000 - Investimentos	**71.224.797,80**	**0,00**	**71.224.797,80**	**13.357.811,52**	**57.866.986,28**
444000 - Transferências a Municípios	**4.539.993,30**	**0,00**	**4.539.993,30**	**936.000,00**	**3.603.993,30**
444042 - Auxílios	4.539.993,30	0,00	4.539.993,30	936.000,00	3.603.993,30
445000 - Transferências a Instituições Privadas sem Fins Lucrativos	**1.810.000,00**	**0,00**	**1.810.000,00**	**1.440.000,00**	**370.000,00**
445042 - Auxílios	1.810.000,00	0,00	1.810.000,00	1.440.000,00	370.000,00
449000 - Aplicações Diretas	**64.874.804,50**	**0,00**	**64.874.804,50**	**10.981.811,52**	**53.892.992,98**
449051 - Obras e Instalações	15.770.695,40	0,00	15.770.695,40	477.004,77	15.293.690,63
449052 - Equipamentos e Material Permanente	48.196.309,10	0,00	48.196.309,10	10.274.770,17	37.921.538,93
449061 - Aquisição de Imóveis	900.000,00	0,00	900.000,00	230.036,58	669.963,42
449092 - Despesas de Exercícios Anteriores	7.800,00	0,00	7.800,00	0,00	7.800,00

Comparativo da Despesa Autorizada com a Realizada

Unidade Orçamentária / Grupo de Despesa	Autorizada			Realizada	Diferença
	Créditos Orçamentarios e Suplementares	Créditos Especiais e Extraordinários	Total		
25101 - Secretaria de Estado da Infra-Estrutura	**22.680.861,96**	**0,00**	**22.680.861,96**	**11.002.657,47**	**11.678.204,49**
300000 - Despesas Correntes	**10.621.924,56**	**0,00**	**10.621.924,56**	**9.602.865,30**	**1.019.059,26**
310000 - Pessoal e Encargos Sociais	**5.960.000,00**	**0,00**	**5.960.000,00**	**5.799.533,25**	**160.466,75**
319000 - Aplicações Diretas	**5.236.000,00**	**0,00**	**5.236.000,00**	**5.082.297,25**	**153.702,75**
319009 - Salário-Família	6.167,72	0,00	6.167,72	4.334,12	1.833,60
319011 - Vencimentos e Vantagens Fixas – Pessoal Civil	4.605.000,00	0,00	4.605.000,00	4.504.820,76	100.179,24
319013 - Obrigações Patronais	268.950,65	0,00	268.950,65	241.768,78	27.181,87
319016 - Outras Despesas Variáveis – Pessoal Civil	106.000,00	0,00	106.000,00	99.916,91	6.083,09
319091 - Sentenças Judiciais	244.049,35	0,00	244.049,35	231.456,68	12.592,67
319092 - Despesas de Exercícios Anteriores	832,28	0,00	832,28	0,00	832,28
319094 - Indenizações e Restituições	5.000,00	0,00	5.000,00	0,00	5.000,00
319100 - Aplicação Direta Decorrente de Operações entre Órgãos,	**724.000,00**	**0,00**	**724.000,00**	**717.236,00**	**6.764,00**
319113 - Obrigações Patronais	724.000,00	0,00	724.000,00	717.236,00	6.764,00
330000 - Outras Despesas Correntes	**4.661.924,56**	**0,00**	**4.661.924,56**	**3.803.332,05**	**858.592,51**
339000 - Aplicações Diretas	**4.661.924,56**	**0,00**	**4.661.924,56**	**3.803.332,05**	**858.592,51**
339014 - Diárias – Pessoal Civil	240.000,00	0,00	240.000,00	221.556,67	18.443,33
339030 - Material de Consumo	109.000,00	0,00	109.000,00	60.491,88	48.508,12
339033 - Passagens e Despesas com Locomoção	60.000,00	0,00	60.000,00	0,00	60.000,00
339036 - Outros Serviços de Terceiros – Pessoa Física	116.000,00	0,00	116.000,00	18.912,00	97.088,00
339037 - Locação de Mão-de-Obra	2.976.000,00	0,00	2.976.000,00	2.654.205,25	321.794,75
339039 - Outros Serviços de Terceiros – Pessoa Jurídica	853.192,19	0,00	853.192,19	551.283,86	301.908,33
339049 - Auxílio Transporte	60.000,00	0,00	60.000,00	49.982,30	10.017,70
339092 - Despesas de Exercícios Anteriores	246.900,09	0,00	246.900,09	246.900,09	0,00
339094 - Indenizações e Restituições Trabalhistas	832,28	0,00	832,28	0,00	832,28
400000 - Despesas de Capital	**12.058.937,40**	**0,00**	**12.058.937,40**	**1.399.792,17**	**10.659.145,23**
440000 - Investimentos	**12.058.937,40**	**0,00**	**12.058.937,40**	**1.399.792,17**	**10.659.145,23**
449000 - Aplicações Diretas	**12.058.937,40**	**0,00**	**12.058.937,40**	**1.399.792,17**	**10.659.145,23**
449051 - Obras e Instalações	11.645.774,22	0,00	11.645.774,22	991.058,99	10.654.715,23
449052 - Equipamentos e Material Permanente	90.583,25	0,00	90.583,25	86.153,25	4.430,00

Comparativo da Despesa Autorizada com a Realizada

Unidade Orçamentária / Grupo de Despesa	Autorizada			Realizada	Diferença
	Créditos Orçamentarios e Suplementares	Créditos Especiais e Extraordinários	Total		
449092 - Despesas de Exercícios Anteriores	322.579,93	0,00	322.579,93	322.579,93	0,00

Comparativo da Despesa Autorizada com a Realizada

Unidade Orçamentária / Grupo de Despesa	Autorizada			Realizada	Diferença
	Créditos Orçamentarios e Suplementares	Créditos Especiais e Extraordinários	Total		
25131 - Fundo de Desenvolvimento de Transportes e Obras do RN - FDTO	**311.768.502,36**	**48.781,57**	**311.817.283,93**	**23.704.429,67**	**288.112.854,26**
300000 - Despesas Correntes	**1.056.475,49**	**48.781,57**	**1.105.257,06**	**210.770,03**	**894.487,03**
330000 - Outras Despesas Correntes	**1.056.475,49**	**48.781,57**	**1.105.257,06**	**210.770,03**	**894.487,03**
339000 - Aplicações Diretas	**1.056.475,49**	**48.781,57**	**1.105.257,06**	**210.770,03**	**894.487,03**
339014 - Diárias – Pessoal Civil	284.922,44	0,00	284.922,44	28.782,50	256.139,94
339030 - Material de Consumo	65.000,00	0,00	65.000,00	6.672,05	58.327,95
339033 - Passagens e Despesas com Locomoção	60.000,00	0,00	60.000,00	12.293,16	47.706,84
339035 - Serviços de Consultoria	273.752,80	0,00	273.752,80	73.752,80	200.000,00
339036 - Outros Serviços de Terceiros – Pessoa Física	1.000,00	0,00	1.000,00	0,00	1.000,00
339037 - Locação de Mão-de-Obra	1.000,00	0,00	1.000,00	0,00	1.000,00
339038 - Arredamento Mercantil	1.000,00	0,00	1.000,00	0,00	1.000,00
339039 - Outros Serviços de Terceiros – Pessoa Jurídica	354.000,00	0,00	354.000,00	37.687,70	316.312,30
339047 - Obrigações Tributárias e Contributivas	13.000,00	0,00	13.000,00	0,00	13.000,00
339091 - Sentenças Judiciárias	2.800,25	0,00	2.800,25	2.800,25	0,00
339092 - Despesas de Exercícios Anteriores	0,00	48.781,57	48.781,57	48.781,57	0,00
400000 - Despesas de Capital	**310.712.026,87**	**0,00**	**310.712.026,87**	**23.493.659,64**	**287.218.367,23**
440000 - Investimentos	**310.712.026,87**	**0,00**	**310.712.026,87**	**23.493.659,64**	**287.218.367,23**
444000 - Transferências a Municípios	**19.971.042,61**	**0,00**	**19.971.042,61**	**13.331.614,65**	**6.639.427,96**
444042 - Auxílios	19.971.042,61	0,00	19.971.042,61	13.331.614,65	6.639.427,96
445000 - Transferências a Instituições Privadas sem Fins Lucrativos	**130.000,00**	**0,00**	**130.000,00**	**0,00**	**130.000,00**
445042 - Auxílios	130.000,00	0,00	130.000,00	0,00	130.000,00
449000 - Aplicações Diretas	**290.610.984,26**	**0,00**	**290.610.984,26**	**10.162.044,99**	**280.448.939,27**
449035 - Serviço de Consultoria	7.164.722,78	0,00	7.164.722,78	785.424,99	6.379.297,79
449051 - Obras e Instalações	283.046.518,72	0,00	283.046.518,72	9.109.377,67	273.937.141,05
449092 - Despesas de Exercícios Anteriores	399.742,76	0,00	399.742,76	267.242,33	132.500,43

Comparativo da Despesa Autorizada com a Realizada

Unidade Orçamentária / Grupo de Despesa	Autorizada			Realizada	Diferença
	Créditos Orçamentarios e Suplementares	Créditos Especiais e Extraordinários	Total		
25201 - Departamento de Estradas de Rodagem - DER/RN	**122.831.092,73**	**0,00**	**122.831.092,73**	**49.581.641,91**	**73.249.450,82**
300000 - Despesas Correntes	**18.201.696,65**	**0,00**	**18.201.696,65**	**17.603.344,51**	**598.352,14**
310000 - Pessoal e Encargos Sociais	**16.144.931,77**	**0,00**	**16.144.931,77**	**16.023.063,24**	**121.868,53**
319000 - Aplicações Diretas	**13.783.270,00**	**0,00**	**13.783.270,00**	**13.688.725,72**	**94.544,28**
319009 - Salário-Família	10.000,00	0,00	10.000,00	5.656,82	4.343,18
319011 - Vencimentos e Vantagens Fixas – Pessoal Civil	11.890.000,00	0,00	11.890.000,00	11.886.516,86	3.483,14
319013 - Obrigações Patronais	293.000,00	0,00	293.000,00	290.534,41	2.465,59
319016 - Outras Despesas Variáveis – Pessoal Civil	970.000,00	0,00	970.000,00	966.636,07	3.363,93
319091 - Sentenças Judiciais	600.000,00	0,00	600.000,00	519.117,04	80.882,96
319092 - Despesas de Exercícios Anteriores	20.270,00	0,00	20.270,00	20.264,52	5,48
319100 - Aplicação Direta Decorrente de Operações entre Órgãos,	**2.361.661,77**	**0,00**	**2.361.661,77**	**2.334.337,52**	**27.324,25**
319113 - Obrigações Patronais	2.361.661,77	0,00	2.361.661,77	2.334.337,52	27.324,25
330000 - Outras Despesas Correntes	**2.056.764,88**	**0,00**	**2.056.764,88**	**1.580.281,27**	**476.483,61**
339000 - Aplicações Diretas	**2.056.764,88**	**0,00**	**2.056.764,88**	**1.580.281,27**	**476.483,61**
339003 - Pensões	65.000,00	0,00	65.000,00	53.027,16	11.972,84
339014 - Diárias – Pessoal Civil	11.000,00	0,00	11.000,00	9.895,00	1.105,00
339015 - Diárias – Pessoal Militar	35.000,00	0,00	35.000,00	0,00	35.000,00
339030 - Material de Consumo	75.000,00	0,00	75.000,00	52.342,99	22.657,01
339033 - Passagens e Despesas com Locomoção	60.000,00	0,00	60.000,00	21.111,29	38.888,71
339037 - Locação de Mão-de-Obra	245.000,00	0,00	245.000,00	244.924,93	75,07
339039 - Outros Serviços de Terceiros – Pessoa Jurídica	1.313.464,88	0,00	1.313.464,88	997.038,38	316.426,50
339041 - Contribuições	5.000,00	0,00	5.000,00	0,00	5.000,00
339047 - Obrigações Tributárias e Contributivas	15.000,00	0,00	15.000,00	0,00	15.000,00
339049 - Auxílio Transporte	128.000,00	0,00	128.000,00	121.839,00	6.161,00
339091 - Sentenças Judiciárias	35.000,00	0,00	35.000,00	34.666,18	333,82
339092 - Despesas de Exercícios Anteriores	25.000,00	0,00	25.000,00	2.469,60	22.530,40
339093 - Indenizações e Restituições	1.333,26	0,00	1.333,26	0,00	1.333,26
339094 - Indenizações e Restituições Trabalhistas	42.966,74	0,00	42.966,74	42.966,74	0,00
400000 - Despesas de Capital	**104.629.396,08**	**0,00**	**104.629.396,08**	**31.978.297,40**	**72.651.098,68**

Comparativo da Despesa Autorizada com a Realizada

Unidade Orçamentária / Grupo de Despesa	Autorizada			Realizada	Diferença
	Créditos Orçamentarios e Suplementares	Créditos Especiais e Extraordinários	Total		
440000 - Investimentos	**104.629.396,08**	**0,00**	**104.629.396,08**	**31.978.297,40**	**72.651.098,68**
442000 - Transferências a União	**550.000,00**	**0,00**	**550.000,00**	**512.260,33**	**37.739,67**
442093 - Indenizações e Restituições	550.000,00	0,00	550.000,00	512.260,33	37.739,67
449000 - Aplicações Diretas	**104.079.396,08**	**0,00**	**104.079.396,08**	**31.466.037,07**	**72.613.359,01**
449014 - Diárias	5.000,00	0,00	5.000,00	0,00	5.000,00
449030 - Material de Consumo	38.000,00	0,00	38.000,00	0,00	38.000,00
449033 - Passagens e Despesas com Locomoção	10.000,00	0,00	10.000,00	0,00	10.000,00
449039 - Outros Serviços de Terceiros - Pessoa Jurídica	15.000,00	0,00	15.000,00	4.470,00	10.530,00
449051 - Obras e Instalações	87.842.155,96	0,00	87.842.155,96	20.413.323,75	67.428.832,21
449052 - Equipamentos e Material Permanente	279.000,00	0,00	279.000,00	13.778,44	265.221,56
449092 - Despesas de Exercícios Anteriores	15.890.240,12	0,00	15.890.240,12	11.034.464,88	4.855.775,24

Comparativo da Despesa Autorizada com a Realizada

Unidade Orçamentária / Grupo de Despesa	Autorizada			Realizada	Diferença
	Créditos Orçamentarios e Suplementares	Créditos Especiais e Extraordinários	Total		
25203 - Departamento Estadual de Trânsito	**119.745.000,00**	**0,00**	**119.745.000,00**	**73.934.852,83**	**45.810.147,17**
300000 - Despesas Correntes	**111.742.000,00**	**0,00**	**111.742.000,00**	**73.934.852,83**	**37.807.147,17**
310000 - Pessoal e Encargos Sociais	**29.181.000,00**	**0,00**	**29.181.000,00**	**27.522.577,09**	**1.658.422,91**
319000 - Aplicações Diretas	**25.957.000,00**	**0,00**	**25.957.000,00**	**24.298.577,09**	**1.658.422,91**
319009 - Salário-Família	3.000,00	0,00	3.000,00	3.000,00	0,00
319011 - Vencimentos e Vantagens Fixas – Pessoal Civil	18.328.000,00	0,00	18.328.000,00	18.328.000,00	0,00
319013 - Obrigações Patronais	667.000,00	0,00	667.000,00	667.000,00	0,00
319016 - Outras Despesas Variáveis – Pessoal Civil	3.375.000,00	0,00	3.375.000,00	3.375.000,00	0,00
319091 - Sentenças Judiciais	3.344.000,00	0,00	3.344.000,00	1.836.818,71	1.507.181,29
319092 - Despesas de Exercícios Anteriores	238.000,00	0,00	238.000,00	87.932,31	150.067,69
319093 - Indenizações e Restituições	2.000,00	0,00	2.000,00	826,07	1.173,93
319100 - Aplicação Direta Decorrente de Operações entre Órgãos,	**3.224.000,00**	**0,00**	**3.224.000,00**	**3.224.000,00**	**0,00**
319113 - Obrigações Patronais	3.224.000,00	0,00	3.224.000,00	3.224.000,00	0,00
330000 - Outras Despesas Correntes	**82.561.000,00**	**0,00**	**82.561.000,00**	**46.412.275,74**	**36.148.724,26**
339000 - Aplicações Diretas	**82.561.000,00**	**0,00**	**82.561.000,00**	**46.412.275,74**	**36.148.724,26**
339014 - Diárias – Pessoal Civil	1.800.000,00	0,00	1.800.000,00	1.038.390,00	761.610,00
339030 - Material de Consumo	4.424.000,00	0,00	4.424.000,00	1.209.334,34	3.214.665,66
339032 - Material de Distribuições Gratuita	500.000,00	0,00	500.000,00	0,00	500.000,00
339033 - Passagens e Despesas com Locomoção	230.000,00	0,00	230.000,00	74.113,25	155.886,75
339036 - Outros Serviços de Terceiros – Pessoa Física	2.580.000,00	0,00	2.580.000,00	390.974,00	2.189.026,00
339037 - Locação de Mão-de-Obra	5.200.000,00	0,00	5.200.000,00	4.384.028,92	815.971,08
339039 - Outros Serviços de Terceiros – Pessoa Jurídica	65.114.000,00	0,00	65.114.000,00	37.932.691,96	27.181.308,04
339047 - Obrigações Tributárias e Contributivas	294.000,00	0,00	294.000,00	93.189,97	200.810,03
339049 - Auxílio Transporte	700.000,00	0,00	700.000,00	500.000,00	200.000,00
339091 - Sentenças Judiciárias	323.000,00	0,00	323.000,00	168.852,83	154.147,17
339092 - Despesas de Exercícios Anteriores	671.000,00	0,00	671.000,00	276.768,45	394.231,55
339093 - Indenizações e Restituições	175.000,00	0,00	175.000,00	16.749,78	158.250,22
339094 - Indenizações e Restituições Trabalhistas	550.000,00	0,00	550.000,00	327.182,24	222.817,76
400000 - Despesas de Capital	**8.003.000,00**	**0,00**	**8.003.000,00**	**0,00**	**8.003.000,00**

Comparativo da Despesa Autorizada com a Realizada

Unidade Orçamentária / Grupo de Despesa	Autorizada			Realizada	Diferença
	Créditos Orçamentarios e Suplementares	Créditos Especiais e Extraordinários	Total		
440000 - Investimentos	**8.003.000,00**	**0,00**	**8.003.000,00**	**0,00**	**8.003.000,00**
449000 - Aplicações Diretas	**8.003.000,00**	**0,00**	**8.003.000,00**	**0,00**	**8.003.000,00**
449039 - Outros Serviços de Terceiros - Pessoa Jurídica	2.000.000,00	0,00	2.000.000,00	0,00	2.000.000,00
449051 - Obras e Instalações	1.000.000,00	0,00	1.000.000,00	0,00	1.000.000,00
449052 - Equipamentos e Material Permanente	5.003.000,00	0,00	5.003.000,00	0,00	5.003.000,00

Comparativo da Despesa Autorizada com a Realizada

Unidade Orçamentária / Grupo de Despesa	Autorizada			Realizada	Diferença
	Créditos Orçamentarios e Suplementares	Créditos Especiais e Extraordinários	Total		
25204 - Agência Reguladora de Serviços Públicos do RN	**3.298.988,56**	**0,00**	**3.298.988,56**	**2.549.020,50**	**749.968,06**
300000 - Despesas Correntes	**2.983.857,76**	**0,00**	**2.983.857,76**	**2.301.314,72**	**682.543,04**
310000 - Pessoal e Encargos Sociais	**1.184.000,00**	**0,00**	**1.184.000,00**	**1.096.512,36**	**87.487,64**
319000 - Aplicações Diretas	**1.079.000,00**	**0,00**	**1.079.000,00**	**998.873,56**	**80.126,44**
319011 - Vencimentos e Vantagens Fixas – Pessoal Civil	933.000,00	0,00	933.000,00	889.150,65	43.849,35
319013 - Obrigações Patronais	115.000,00	0,00	115.000,00	90.282,91	24.717,09
319016 - Outras Despesas Variáveis – Pessoal Civil	22.000,00	0,00	22.000,00	19.440,00	2.560,00
319091 - Sentenças Judiciais	1.000,00	0,00	1.000,00	0,00	1.000,00
319093 - Indenizações e Restituições	8.000,00	0,00	8.000,00	0,00	8.000,00
319100 - Aplicação Direta Decorrente de Operações entre Órgãos,	**105.000,00**	**0,00**	**105.000,00**	**97.638,80**	**7.361,20**
319113 - Obrigações Patronais	105.000,00	0,00	105.000,00	97.638,80	7.361,20
330000 - Outras Despesas Correntes	**1.799.857,76**	**0,00**	**1.799.857,76**	**1.204.802,36**	**595.055,40**
339000 - Aplicações Diretas	**1.799.857,76**	**0,00**	**1.799.857,76**	**1.204.802,36**	**595.055,40**
339014 - Diárias – Pessoal Civil	176.000,00	0,00	176.000,00	106.465,00	69.535,00
339030 - Material de Consumo	93.000,00	0,00	93.000,00	37.387,39	55.612,61
339033 - Passagens e Despesas com Locomoção	112.000,00	0,00	112.000,00	48.097,85	63.902,15
339035 - Serviços de Consultoria	57.000,00	0,00	57.000,00	33.539,00	23.461,00
339036 - Outros Serviços de Terceiros – Pessoa Física	84.000,00	0,00	84.000,00	0,00	84.000,00
339037 - Locação de Mão-de-Obra	161.000,00	0,00	161.000,00	106.190,72	54.809,28
339039 - Outros Serviços de Terceiros – Pessoa Jurídica	1.043.857,76	0,00	1.043.857,76	855.916,76	187.941,00
339047 - Obrigações Tributárias e Contributivas	7.000,00	0,00	7.000,00	1.530,00	5.470,00
339049 - Auxílio Transporte	8.000,00	0,00	8.000,00	3.502,80	4.497,20
339093 - Indenizações e Restituições	53.000,00	0,00	53.000,00	9.599,73	43.400,27
339094 - Indenizações e Restituições Trabalhistas	5.000,00	0,00	5.000,00	2.573,11	2.426,89
400000 - Despesas de Capital	**315.130,80**	**0,00**	**315.130,80**	**247.705,78**	**67.425,02**
440000 - Investimentos	**315.130,80**	**0,00**	**315.130,80**	**247.705,78**	**67.425,02**
449000 - Aplicações Diretas	**315.130,80**	**0,00**	**315.130,80**	**247.705,78**	**67.425,02**
449052 - Equipamentos e Material Permanente	315.130,80	0,00	315.130,80	247.705,78	67.425,02

Comparativo da Despesa Autorizada com a Realizada

Unidade Orçamentária / Grupo de Despesa	Autorizada			Realizada	Diferença
	Créditos Orçamentarios e Suplementares	Créditos Especiais e Extraordinários	Total		
26101 - Secretaria de Estado do Trabalho, da Habitação e da Assistência Social	**22.569.970,53**	**0,00**	**22.569.970,53**	**12.439.610,27**	**10.130.360,26**
300000 - Despesas Correntes	**19.869.970,53**	**0,00**	**19.869.970,53**	**12.325.361,27**	**7.544.609,26**
310000 - Pessoal e Encargos Sociais	**9.447.000,00**	**0,00**	**9.447.000,00**	**8.971.382,58**	**475.617,42**
319000 - Aplicações Diretas	**8.090.000,00**	**0,00**	**8.090.000,00**	**7.805.030,34**	**284.969,66**
319009 - Salário-Família	45.000,00	0,00	45.000,00	4.078,42	40.921,58
319011 - Vencimentos e Vantagens Fixas – Pessoal Civil	5.900.000,00	0,00	5.900.000,00	5.873.427,99	26.572,01
319013 - Obrigações Patronais	395.000,00	0,00	395.000,00	343.829,90	51.170,10
319016 - Outras Despesas Variáveis – Pessoal Civil	554.364,20	0,00	554.364,20	403.416,00	150.948,20
319091 - Sentenças Judiciais	1.100.000,00	0,00	1.100.000,00	1.085.004,06	14.995,94
319092 - Despesas de Exercícios Anteriores	95.635,80	0,00	95.635,80	95.273,97	361,83
319100 - Aplicação Direta Decorrente de Operações entre Órgãos,	**1.357.000,00**	**0,00**	**1.357.000,00**	**1.166.352,24**	**190.647,76**
319113 - Obrigações Patronais	1.357.000,00	0,00	1.357.000,00	1.166.352,24	190.647,76
330000 - Outras Despesas Correntes	**10.422.970,53**	**0,00**	**10.422.970,53**	**3.353.978,69**	**7.068.991,84**
334000 - Transferências a Municípios	**867.000,00**	**0,00**	**867.000,00**	**0,00**	**867.000,00**
334041 - Transferências a Municípios	867.000,00	0,00	867.000,00	0,00	867.000,00
335000 - Transferências a Instituições Privadas sem Fins Lucrativos	**2.705.350,00**	**0,00**	**2.705.350,00**	**362.500,00**	**2.342.850,00**
335041 - Contribuições	2.495.350,00	0,00	2.495.350,00	296.000,00	2.199.350,00
335043 - Subvenções Sociais	210.000,00	0,00	210.000,00	66.500,00	143.500,00
339000 - Aplicações Diretas	**6.850.620,53**	**0,00**	**6.850.620,53**	**2.991.478,69**	**3.859.141,84**
339014 - Diárias – Pessoal Civil	469.575,50	0,00	469.575,50	157.067,89	312.507,61
339030 - Material de Consumo	415.953,99	0,00	415.953,99	120.822,39	295.131,60
339032 - Material de Distribuições Gratuita	84.650,00	0,00	84.650,00	0,00	84.650,00
339033 - Passagens e Despesas com Locomoção	372.000,00	0,00	372.000,00	128.601,26	243.398,74
339035 - Serviços de Consultoria	193.066,64	0,00	193.066,64	192.000,00	1.066,64
339036 - Outros Serviços de Terceiros – Pessoa Física	484.141,20	0,00	484.141,20	264.249,29	219.891,91
339037 - Locação de Mão-de-Obra	550.000,00	0,00	550.000,00	246.375,04	303.624,96
339039 - Outros Serviços de Terceiros – Pessoa Jurídica	3.661.947,40	0,00	3.661.947,40	1.465.017,98	2.196.929,42
339047 - Obrigações Tributárias e Contributivas	42.600,00	0,00	42.600,00	227,27	42.372,73

Comparativo da Despesa Autorizada com a Realizada

Unidade Orçamentária / Grupo de Despesa	Autorizada			Realizada	Diferença
	Créditos Orçamentarios e Suplementares	Créditos Especiais e Extraordinários	Total		
339049 - Auxílio Transporte	143.619,00	0,00	143.619,00	89.523,62	54.095,38
339092 - Despesas de Exercícios Anteriores	181.066,80	0,00	181.066,80	126.452,95	54.613,85
339093 - Indenizações e Restituições	252.000,00	0,00	252.000,00	201.141,00	50.859,00
400000 - Despesas de Capital	**2.700.000,00**	**0,00**	**2.700.000,00**	**114.249,00**	**2.585.751,00**
440000 - Investimentos	**2.700.000,00**	**0,00**	**2.700.000,00**	**114.249,00**	**2.585.751,00**
444000 - Transferências a Municípios	**50.000,00**	**0,00**	**50.000,00**	**0,00**	**50.000,00**
444041 - Contribuições	50.000,00	0,00	50.000,00	0,00	50.000,00
445000 - Transferências a Instituições Privadas sem Fins Lucrativos	**1.725.000,00**	**0,00**	**1.725.000,00**	**100.000,00**	**1.625.000,00**
445041 - Contribuições	100.000,00	0,00	100.000,00	0,00	100.000,00
445042 - Auxílios	1.625.000,00	0,00	1.625.000,00	100.000,00	1.525.000,00
449000 - Aplicações Diretas	**925.000,00**	**0,00**	**925.000,00**	**14.249,00**	**910.751,00**
449014 - Diárias	100.000,00	0,00	100.000,00	0,00	100.000,00
449030 - Material de Consumo	128.500,00	0,00	128.500,00	0,00	128.500,00
449035 - Serviço de Consultoria	50.000,00	0,00	50.000,00	0,00	50.000,00
449036 - Outros Serviços de Terceiro - Pessoa Física	50.000,00	0,00	50.000,00	0,00	50.000,00
449039 - Outros Serviços de Terceiros - Pessoa Jurídica	181.000,00	0,00	181.000,00	0,00	181.000,00
449052 - Equipamentos e Material Permanente	415.500,00	0,00	415.500,00	14.249,00	401.251,00

Comparativo da Despesa Autorizada com a Realizada

Unidade Orçamentária / Grupo de Despesa	Autorizada			Realizada	Diferença
	Créditos Orçamentarios e Suplementares	Créditos Especiais e Extraordinários	Total		
26132 - Fundo Estadual de Assistência Social - FEAS	**95.845.792,93**	**0,00**	**95.845.792,93**	**44.781.239,74**	**51.064.553,19**
300000 - Despesas Correntes	**94.430.356,60**	**0,00**	**94.430.356,60**	**44.555.803,41**	**49.874.553,19**
330000 - Outras Despesas Correntes	**94.430.356,60**	**0,00**	**94.430.356,60**	**44.555.803,41**	**49.874.553,19**
334000 - Transferências a Municípios	**13.943.000,00**	**0,00**	**13.943.000,00**	**0,00**	**13.943.000,00**
334041 - Transferências a Municípios	13.943.000,00	0,00	13.943.000,00	0,00	13.943.000,00
335000 - Transferências a Instituições Privadas sem Fins Lucrativos	**11.465.000,00**	**0,00**	**11.465.000,00**	**6.294.545,70**	**5.170.454,30**
335041 - Contribuições	11.465.000,00	0,00	11.465.000,00	6.294.545,70	5.170.454,30
339000 - Aplicações Diretas	**69.022.356,60**	**0,00**	**69.022.356,60**	**38.261.257,71**	**30.761.098,89**
339014 - Diárias – Pessoal Civil	770.000,00	0,00	770.000,00	98.940,00	671.060,00
339030 - Material de Consumo	3.253.076,50	0,00	3.253.076,50	16.662,00	3.236.414,50
339032 - Material de Distribuições Gratuita	2.014.000,00	0,00	2.014.000,00	0,00	2.014.000,00
339033 - Passagens e Despesas com Locomoção	327.000,00	0,00	327.000,00	51.444,66	275.555,34
339035 - Serviços de Consultoria	1.404.000,00	0,00	1.404.000,00	10.680,00	1.393.320,00
339036 - Outros Serviços de Terceiros – Pessoa Física	987.937,13	0,00	987.937,13	0,00	987.937,13
339038 - Arredamento Mercantil	2.000,00	0,00	2.000,00	0,00	2.000,00
339039 - Outros Serviços de Terceiros – Pessoa Jurídica	58.760.538,56	0,00	58.760.538,56	37.087.006,12	21.673.532,44
339047 - Obrigações Tributárias e Contributivas	488.000,00	0,00	488.000,00	0,00	488.000,00
339092 - Despesas de Exercícios Anteriores	924.577,00	0,00	924.577,00	905.297,52	19.279,48
339093 - Indenizações e Restituições	91.227,41	0,00	91.227,41	91.227,41	0,00
400000 - Despesas de Capital	**1.415.436,33**	**0,00**	**1.415.436,33**	**225.436,33**	**1.190.000,00**
440000 - Investimentos	**1.415.436,33**	**0,00**	**1.415.436,33**	**225.436,33**	**1.190.000,00**
442000 - Transferências a União	**40.000,00**	**0,00**	**40.000,00**	**0,00**	**40.000,00**
442093 - Indenizações e Restituições	40.000,00	0,00	40.000,00	0,00	40.000,00
444000 - Transferências a Municípios	**131.625,00**	**0,00**	**131.625,00**	**131.625,00**	**0,00**
444041 - Contribuições	131.625,00	0,00	131.625,00	131.625,00	0,00
449000 - Aplicações Diretas	**1.243.811,33**	**0,00**	**1.243.811,33**	**93.811,33**	**1.150.000,00**
449014 - Diárias	69.000,00	0,00	69.000,00	0,00	69.000,00
449030 - Material de Consumo	115.000,00	0,00	115.000,00	0,00	115.000,00
449036 - Outros Serviços de Terceiro - Pessoa Física	7.920,00	0,00	7.920,00	7.920,00	0,00

Comparativo da Despesa Autorizada com a Realizada

Unidade Orçamentária / Grupo de Despesa	Autorizada			Realizada	Diferença
	Créditos Orçamentarios e Suplementares	Créditos Especiais e Extraordinários	Total		
449039 - Outros Serviços de Terceiros - Pessoa Jurídica	515.000,39	0,00	515.000,39	20.000,39	495.000,00
449047 - Obrigações Tributárias e Contributivas	45.000,00	0,00	45.000,00	0,00	45.000,00
449052 - Equipamentos e Material Permanente	464.210,74	0,00	464.210,74	64.210,74	400.000,00
449092 - Despesas de Exercícios Anteriores	1.036,80	0,00	1.036,80	1.036,80	0,00
449093 - Indenizações e Restituições	26.643,40	0,00	26.643,40	643,40	26.000,00

Comparativo da Despesa Autorizada com a Realizada

Unidade Orçamentária / Grupo de Despesa	Autorizada			Realizada	Diferença
	Créditos Orçamentarios e Suplementares	Créditos Especiais e Extraordinários	Total		
26202 - Fundação Estadual da Criança e do Adolescente	**47.251.257,37**	**0,00**	**47.251.257,37**	**33.933.135,00**	**13.318.122,37**
300000 - Despesas Correntes	**40.712.251,07**	**0,00**	**40.712.251,07**	**33.081.620,12**	**7.630.630,95**
310000 - Pessoal e Encargos Sociais	**31.796.329,83**	**0,00**	**31.796.329,83**	**29.955.183,11**	**1.841.146,72**
319000 - Aplicações Diretas	**26.817.329,83**	**0,00**	**26.817.329,83**	**25.046.976,16**	**1.770.353,67**
319009 - Salário-Família	8.400,00	0,00	8.400,00	7.770,20	629,80
319011 - Vencimentos e Vantagens Fixas – Pessoal Civil	19.727.100,00	0,00	19.727.100,00	19.569.269,61	157.830,39
319013 - Obrigações Patronais	210.000,00	0,00	210.000,00	205.116,43	4.883,57
319016 - Outras Despesas Variáveis – Pessoal Civil	4.175.000,00	0,00	4.175.000,00	4.095.625,28	79.374,72
319091 - Sentenças Judiciais	2.692.929,83	0,00	2.692.929,83	1.169.194,64	1.523.735,19
319092 - Despesas de Exercícios Anteriores	3.900,00	0,00	3.900,00	0,00	3.900,00
319100 - Aplicação Direta Decorrente de Operações entre Órgãos,	**4.979.000,00**	**0,00**	**4.979.000,00**	**4.908.206,95**	**70.793,05**
319113 - Obrigações Patronais	4.979.000,00	0,00	4.979.000,00	4.908.206,95	70.793,05
330000 - Outras Despesas Correntes	**8.915.921,24**	**0,00**	**8.915.921,24**	**3.126.437,01**	**5.789.484,23**
339000 - Aplicações Diretas	**8.915.921,24**	**0,00**	**8.915.921,24**	**3.126.437,01**	**5.789.484,23**
339014 - Diárias – Pessoal Civil	98.000,00	0,00	98.000,00	85.035,00	12.965,00
339030 - Material de Consumo	4.558.880,38	0,00	4.558.880,38	1.123.637,38	3.435.243,00
339033 - Passagens e Despesas com Locomoção	50.000,00	0,00	50.000,00	21.808,09	28.191,91
339035 - Serviços de Consultoria	55.000,00	0,00	55.000,00	55.000,00	0,00
339036 - Outros Serviços de Terceiros – Pessoa Física	198.500,00	0,00	198.500,00	0,00	198.500,00
339039 - Outros Serviços de Terceiros – Pessoa Jurídica	3.582.968,22	0,00	3.582.968,22	1.566.036,46	2.016.931,76
339047 - Obrigações Tributárias e Contributivas	6.000,00	0,00	6.000,00	4.151,19	1.848,81
339049 - Auxílio Transporte	190.000,00	0,00	190.000,00	103.760,60	86.239,40
339092 - Despesas de Exercícios Anteriores	19.606,40	0,00	19.606,40	12.011,16	7.595,24
339093 - Indenizações e Restituições	156.966,24	0,00	156.966,24	154.997,13	1.969,11
400000 - Despesas de Capital	**6.539.006,30**	**0,00**	**6.539.006,30**	**851.514,88**	**5.687.491,42**
440000 - Investimentos	**6.539.006,30**	**0,00**	**6.539.006,30**	**851.514,88**	**5.687.491,42**
449000 - Aplicações Diretas	**6.539.006,30**	**0,00**	**6.539.006,30**	**851.514,88**	**5.687.491,42**
449039 - Outros Serviços de Terceiros - Pessoa Jurídica	38.750,87	0,00	38.750,87	0,00	38.750,87
449051 - Obras e Instalações	6.080.930,32	0,00	6.080.930,32	563.278,45	5.517.651,87

Comparativo da Despesa Autorizada com a Realizada

Unidade Orçamentária / Grupo de Despesa	Autorizada			Realizada	Diferença
	Créditos Orçamentarios e Suplementares	Créditos Especiais e Extraordinários	Total		
449052 - Equipamentos e Material Permanente	419.325,11	0,00	419.325,11	288.236,43	131.088,68

Comparativo da Despesa Autorizada com a Realizada

Unidade Orçamentária / Grupo de Despesa	Autorizada			Realizada	Diferença
	Créditos Orçamentarios e Suplementares	Créditos Especiais e Extraordinários	Total		
26203 - Companhia Estadual de Habitação e Desenvolvimento Urbano	**44.795.066,82**	**0,00**	**44.795.066,82**	**2.320.189,04**	**42.474.877,78**
300000 - Despesas Correntes	**4.588.097,96**	**0,00**	**4.588.097,96**	**2.003.474,04**	**2.584.623,92**
310000 - Pessoal e Encargos Sociais	**1.549.240,36**	**0,00**	**1.549.240,36**	**1.381.809,21**	**167.431,15**
312000 - Transferências à União	**226.571,00**	**0,00**	**226.571,00**	**115.531,48**	**111.039,52**
312096 - Ressarcimento de Despesas de Pessoal Requisitado	226.571,00	0,00	226.571,00	115.531,48	111.039,52
319000 - Aplicações Diretas	**1.295.669,36**	**0,00**	**1.295.669,36**	**1.242.307,51**	**53.361,85**
319009 - Salário-Família	446,00	0,00	446,00	288,20	157,80
319011 - Vencimentos e Vantagens Fixas – Pessoal Civil	1.039.223,36	0,00	1.039.223,36	998.930,18	40.293,18
319013 - Obrigações Patronais	256.000,00	0,00	256.000,00	243.089,13	12.910,87
319100 - Aplicação Direta Decorrente de Operações entre Órgãos,	**27.000,00**	**0,00**	**27.000,00**	**23.970,22**	**3.029,78**
319113 - Obrigações Patronais	27.000,00	0,00	27.000,00	23.970,22	3.029,78
330000 - Outras Despesas Correntes	**3.038.857,60**	**0,00**	**3.038.857,60**	**621.664,83**	**2.417.192,77**
335000 - Transferências a Instituições Privadas sem Fins Lucrativos	**2.100.000,00**	**0,00**	**2.100.000,00**	**417.687,00**	**1.682.313,00**
335041 - Contribuições	2.100.000,00	0,00	2.100.000,00	417.687,00	1.682.313,00
339000 - Aplicações Diretas	**938.857,60**	**0,00**	**938.857,60**	**203.977,83**	**734.879,77**
339014 - Diárias – Pessoal Civil	20.000,00	0,00	20.000,00	11.600,00	8.400,00
339030 - Material de Consumo	210.000,00	0,00	210.000,00	2.000,00	208.000,00
339032 - Material de Distribuições Gratuita	2.000,00	0,00	2.000,00	0,00	2.000,00
339033 - Passagens e Despesas com Locomoção	18.041,69	0,00	18.041,69	11.601,42	6.440,27
339035 - Serviços de Consultoria	56.000,00	0,00	56.000,00	0,00	56.000,00
339036 - Outros Serviços de Terceiros – Pessoa Física	196.538,31	0,00	196.538,31	1.000,00	195.538,31
339039 - Outros Serviços de Terceiros – Pessoa Jurídica	350.000,00	0,00	350.000,00	166.364,88	183.635,12
339047 - Obrigações Tributárias e Contributivas	70.000,00	0,00	70.000,00	234,93	69.765,07
339049 - Auxílio Transporte	16.277,60	0,00	16.277,60	11.176,60	5.101,00
400000 - Despesas de Capital	**40.206.968,86**	**0,00**	**40.206.968,86**	**316.715,00**	**39.890.253,86**
440000 - Investimentos	**40.206.968,86**	**0,00**	**40.206.968,86**	**316.715,00**	**39.890.253,86**
444000 - Transferências a Municípios	**2.655.000,00**	**0,00**	**2.655.000,00**	**300.000,00**	**2.355.000,00**
444042 - Auxílios	2.655.000,00	0,00	2.655.000,00	300.000,00	2.355.000,00
446000 - Transferências a Instituições Privadas com Fins Lucrativos	**2.300.000,00**	**0,00**	**2.300.000,00**	**0,00**	**2.300.000,00**

Comparativo da Despesa Autorizada com a Realizada

Unidade Orçamentária / Grupo de Despesa	Autorizada			Realizada	Diferença
	Créditos Orçamentarios e Suplementares	Créditos Especiais e Extraordinários	Total		
446042 - Auxílios	2.300.000,00	0,00	2.300.000,00	0,00	2.300.000,00
448000 - Transferências ao Exterior	**100.000,00**	**0,00**	**100.000,00**	**0,00**	**100.000,00**
448051 - Obras e Instalações	100.000,00	0,00	100.000,00	0,00	100.000,00
449000 - Aplicações Diretas	**35.151.968,86**	**0,00**	**35.151.968,86**	**16.715,00**	**35.135.253,86**
449014 - Diárias	390.000,00	0,00	390.000,00	16.715,00	373.285,00
449035 - Serviço de Consultoria	1.650.000,00	0,00	1.650.000,00	0,00	1.650.000,00
449039 - Outros Serviços de Terceiros - Pessoa Jurídica	58.000,00	0,00	58.000,00	0,00	58.000,00
449051 - Obras e Instalações	32.828.968,86	0,00	32.828.968,86	0,00	32.828.968,86
449052 - Equipamentos e Material Permanente	225.000,00	0,00	225.000,00	0,00	225.000,00

Comparativo da Despesa Autorizada com a Realizada

Unidade Orçamentária / Grupo de Despesa	Autorizada			Realizada	Diferença
	Créditos Orçamentarios e Suplementares	Créditos Especiais e Extraordinários	Total		
27101 - Sec de Estado do Meio Ambiente e dos Recursos Hídricos	**279.765.209,64**	**0,00**	**279.765.209,64**	**97.236.877,92**	**182.528.331,72**
300000 - Despesas Correntes	**60.682.678,01**	**0,00**	**60.682.678,01**	**13.300.892,99**	**47.381.785,02**
310000 - Pessoal e Encargos Sociais	**1.037.000,00**	**0,00**	**1.037.000,00**	**961.769,80**	**75.230,20**
319000 - Aplicações Diretas	**977.000,00**	**0,00**	**977.000,00**	**903.220,75**	**73.779,25**
319011 - Vencimentos e Vantagens Fixas – Pessoal Civil	787.000,00	0,00	787.000,00	718.740,51	68.259,49
319013 - Obrigações Patronais	98.000,00	0,00	98.000,00	97.024,86	975,14
319016 - Outras Despesas Variáveis – Pessoal Civil	80.000,00	0,00	80.000,00	79.568,80	431,20
319091 - Sentenças Judiciais	12.000,00	0,00	12.000,00	7.886,58	4.113,42
319100 - Aplicação Direta Decorrente de Operações entre Órgãos,	**60.000,00**	**0,00**	**60.000,00**	**58.549,05**	**1.450,95**
319113 - Obrigações Patronais	60.000,00	0,00	60.000,00	58.549,05	1.450,95
330000 - Outras Despesas Correntes	**59.645.678,01**	**0,00**	**59.645.678,01**	**12.339.123,19**	**47.306.554,82**
339000 - Aplicações Diretas	**59.645.678,01**	**0,00**	**59.645.678,01**	**12.339.123,19**	**47.306.554,82**
339014 - Diárias – Pessoal Civil	251.270,00	0,00	251.270,00	147.550,00	103.720,00
339015 - Diárias – Pessoal Militar	265.075,64	0,00	265.075,64	180.000,00	85.075,64
339030 - Material de Consumo	182.500,00	0,00	182.500,00	93.947,55	88.552,45
339033 - Passagens e Despesas com Locomoção	107.500,00	0,00	107.500,00	78.111,26	29.388,74
339035 - Serviços de Consultoria	56.831.000,00	0,00	56.831.000,00	10.711.162,15	46.119.837,85
339036 - Outros Serviços de Terceiros – Pessoa Física	101.000,00	0,00	101.000,00	99.753,26	1.246,74
339037 - Locação de Mão-de-Obra	523.249,32	0,00	523.249,32	454.450,07	68.799,25
339038 - Arredamento Mercantil	48.000,00	0,00	48.000,00	33.996,00	14.004,00
339039 - Outros Serviços de Terceiros – Pessoa Jurídica	1.234.846,71	0,00	1.234.846,71	455.546,14	779.300,57
339047 - Obrigações Tributárias e Contributivas	8.000,00	0,00	8.000,00	0,00	8.000,00
339049 - Auxílio Transporte	12.000,00	0,00	12.000,00	4.680,70	7.319,30
339092 - Despesas de Exercícios Anteriores	29.216,56	0,00	29.216,56	29.216,56	0,00
339093 - Indenizações e Restituições	52.019,78	0,00	52.019,78	50.709,50	1.310,28
400000 - Despesas de Capital	**219.082.531,63**	**0,00**	**219.082.531,63**	**83.935.984,93**	**135.146.546,70**
440000 - Investimentos	**187.389.531,63**	**0,00**	**187.389.531,63**	**66.805.548,01**	**120.583.983,62**
449000 - Aplicações Diretas	**187.389.531,63**	**0,00**	**187.389.531,63**	**66.805.548,01**	**120.583.983,62**
449035 - Serviço de Consultoria	10.550.000,00	0,00	10.550.000,00	0,00	10.550.000,00

Comparativo da Despesa Autorizada com a Realizada

Unidade Orçamentária / Grupo de Despesa	Autorizada			Realizada	Diferença
	Créditos Orçamentarios e Suplementares	Créditos Especiais e Extraordinários	Total		
449051 - Obras e Instalações	171.328.632,31	0,00	171.328.632,31	61.519.455,21	109.809.177,10
449052 - Equipamentos e Material Permanente	2.125.666,00	0,00	2.125.666,00	1.912.016,68	213.649,32
449092 - Despesas de Exercícios Anteriores	3.089.385,63	0,00	3.089.385,63	3.089.385,63	0,00
449093 - Indenizações e Restituições	295.847,69	0,00	295.847,69	284.690,49	11.157,20
450000 - Inversões Financeiras	**31.693.000,00**	**0,00**	**31.693.000,00**	**17.130.436,92**	**14.562.563,08**
459000 - Aplicações Diretas	**31.693.000,00**	**0,00**	**31.693.000,00**	**17.130.436,92**	**14.562.563,08**
459061 - Aquisição de Imóveis	31.693.000,00	0,00	31.693.000,00	17.130.436,92	14.562.563,08

Comparativo da Despesa Autorizada com a Realizada

Unidade Orçamentária / Grupo de Despesa	Autorizada			Realizada	Diferença
	Créditos Orçamentarios e Suplementares	Créditos Especiais e Extraordinários	Total		
27131 - Fundo Estadual de Recursos Hídricos - FUNERH	**66.887.788,40**	**0,00**	**66.887.788,40**	**17.623.954,52**	**49.263.833,88**
300000 - Despesas Correntes	**17.988.518,02**	**0,00**	**17.988.518,02**	**7.055.184,49**	**10.933.333,53**
330000 - Outras Despesas Correntes	**17.988.518,02**	**0,00**	**17.988.518,02**	**7.055.184,49**	**10.933.333,53**
334000 - Transferências a Municípios	**100.000,00**	**0,00**	**100.000,00**	**0,00**	**100.000,00**
334041 - Transferências a Municípios	100.000,00	0,00	100.000,00	0,00	100.000,00
339000 - Aplicações Diretas	**17.888.518,02**	**0,00**	**17.888.518,02**	**7.055.184,49**	**10.833.333,53**
339014 - Diárias – Pessoal Civil	1.226.070,00	0,00	1.226.070,00	663.760,00	562.310,00
339020 - Auxílio Financeiro a Pesquisadores	960.453,38	0,00	960.453,38	960.453,38	0,00
339030 - Material de Consumo	2.093.516,18	0,00	2.093.516,18	1.292.191,25	801.324,93
339033 - Passagens e Despesas com Locomoção	319.721,72	0,00	319.721,72	100.611,63	219.110,09
339035 - Serviços de Consultoria	9.693.800,00	0,00	9.693.800,00	2.553.439,00	7.140.361,00
339036 - Outros Serviços de Terceiros – Pessoa Física	42.820,00	0,00	42.820,00	15.395,00	27.425,00
339039 - Outros Serviços de Terceiros – Pessoa Jurídica	3.033.983,92	0,00	3.033.983,92	974.555,81	2.059.428,11
339047 - Obrigações Tributárias e Contributivas	185.360,00	0,00	185.360,00	171.572,00	13.788,00
339049 - Auxílio Transporte	10.000,00	0,00	10.000,00	413,60	9.586,40
339093 - Indenizações e Restituições	322.792,82	0,00	322.792,82	322.792,82	0,00
400000 - Despesas de Capital	**48.899.270,38**	**0,00**	**48.899.270,38**	**10.568.770,03**	**38.330.500,35**
440000 - Investimentos	**48.899.270,38**	**0,00**	**48.899.270,38**	**10.568.770,03**	**38.330.500,35**
444000 - Transferências a Municípios	**370.000,00**	**0,00**	**370.000,00**	**220.000,00**	**150.000,00**
444042 - Auxílios	370.000,00	0,00	370.000,00	220.000,00	150.000,00
449000 - Aplicações Diretas	**48.529.270,38**	**0,00**	**48.529.270,38**	**10.348.770,03**	**38.180.500,35**
449014 - Diárias	110.000,00	0,00	110.000,00	0,00	110.000,00
449030 - Material de Consumo	150.000,00	0,00	150.000,00	0,00	150.000,00
449035 - Serviço de Consultoria	1.117.859,83	0,00	1.117.859,83	155.426,25	962.433,58
449039 - Outros Serviços de Terceiros - Pessoa Jurídica	35.000,00	0,00	35.000,00	0,00	35.000,00
449051 - Obras e Instalações	43.059.830,95	0,00	43.059.830,95	8.151.830,42	34.908.000,53
449052 - Equipamentos e Material Permanente	3.018.414,97	0,00	3.018.414,97	1.003.351,61	2.015.063,36
449093 - Indenizações e Restituições	1.038.164,63	0,00	1.038.164,63	1.038.161,75	2,88

Comparativo da Despesa Autorizada com a Realizada

Unidade Orçamentária / Grupo de Despesa	Autorizada			Realizada	Diferença
	Créditos Orçamentarios e Suplementares	Créditos Especiais e Extraordinários	Total		
27201 - Companhia de Águas e Esgotos do RN	0,00	0,00	0,00	0,00	0,00

Comparativo da Despesa Autorizada com a Realizada

Unidade Orçamentária / Grupo de Despesa	Autorizada			Realizada	Diferença
	Créditos Orçamentarios e Suplementares	Créditos Especiais e Extraordinários	Total		
27202 - Instituto de Gestão das Águas	**2.505.757,37**	**0,00**	**2.505.757,37**	**1.418.365,70**	**1.087.391,67**
300000 - Despesas Correntes	**2.495.757,37**	**0,00**	**2.495.757,37**	**1.414.792,70**	**1.080.964,67**
310000 - Pessoal e Encargos Sociais	**437.000,00**	**0,00**	**437.000,00**	**384.333,13**	**52.666,87**
319000 - Aplicações Diretas	**412.000,00**	**0,00**	**412.000,00**	**369.382,38**	**42.617,62**
319011 - Vencimentos e Vantagens Fixas – Pessoal Civil	322.000,00	0,00	322.000,00	300.431,07	21.568,93
319013 - Obrigações Patronais	46.000,00	0,00	46.000,00	41.131,71	4.868,29
319016 - Outras Despesas Variáveis – Pessoal Civil	35.000,00	0,00	35.000,00	22.800,00	12.200,00
319094 - Indenizações e Restituições	9.000,00	0,00	9.000,00	5.019,60	3.980,40
319100 - Aplicação Direta Decorrente de Operações entre Órgãos,	**25.000,00**	**0,00**	**25.000,00**	**14.950,75**	**10.049,25**
319113 - Obrigações Patronais	25.000,00	0,00	25.000,00	14.950,75	10.049,25
330000 - Outras Despesas Correntes	**2.058.757,37**	**0,00**	**2.058.757,37**	**1.030.459,57**	**1.028.297,80**
339000 - Aplicações Diretas	**2.058.757,37**	**0,00**	**2.058.757,37**	**1.030.459,57**	**1.028.297,80**
339014 - Diárias – Pessoal Civil	311.500,00	0,00	311.500,00	223.445,00	88.055,00
339015 - Diárias – Pessoal Militar	5.500,00	0,00	5.500,00	0,00	5.500,00
339020 - Auxílio Financeiro a Pesquisadores	192.500,00	0,00	192.500,00	94.306,40	98.193,60
339030 - Material de Consumo	103.700,00	0,00	103.700,00	60.346,32	43.353,68
339033 - Passagens e Despesas com Locomoção	50.000,00	0,00	50.000,00	45.741,15	4.258,85
339036 - Outros Serviços de Terceiros – Pessoa Física	5.000,00	0,00	5.000,00	0,00	5.000,00
339037 - Locação de Mão-de-Obra	284.000,00	0,00	284.000,00	273.951,47	10.048,53
339039 - Outros Serviços de Terceiros – Pessoa Jurídica	1.065.757,37	0,00	1.065.757,37	304.346,12	761.411,25
339041 - Contribuições	1.000,00	0,00	1.000,00	0,00	1.000,00
339049 - Auxílio Transporte	4.000,00	0,00	4.000,00	723,80	3.276,20
339092 - Despesas de Exercícios Anteriores	28.300,00	0,00	28.300,00	27.599,31	700,69
339093 - Indenizações e Restituições	7.500,00	0,00	7.500,00	0,00	7.500,00
400000 - Despesas de Capital	**10.000,00**	**0,00**	**10.000,00**	**3.573,00**	**6.427,00**
440000 - Investimentos	**10.000,00**	**0,00**	**10.000,00**	**3.573,00**	**6.427,00**
449000 - Aplicações Diretas	**10.000,00**	**0,00**	**10.000,00**	**3.573,00**	**6.427,00**
449051 - Obras e Instalações	1.000,00	0,00	1.000,00	0,00	1.000,00
449052 - Equipamentos e Material Permanente	9.000,00	0,00	9.000,00	3.573,00	5.427,00

Comparativo da Despesa Autorizada com a Realizada

Unidade Orçamentária / Grupo de Despesa	Autorizada			Realizada	Diferença
	Créditos Orçamentarios e Suplementares	Créditos Especiais e Extraordinários	Total		
27203 - Instituto de Desenvolvimento Sustentável e Meio Ambiente do RN	**113.272.000,00**	**0,00**	**113.272.000,00**	**56.384.911,84**	**56.887.088,16**
300000 - Despesas Correntes	**106.224.465,15**	**0,00**	**106.224.465,15**	**55.835.189,34**	**50.389.275,81**
310000 - Pessoal e Encargos Sociais	**43.351.000,00**	**0,00**	**43.351.000,00**	**31.057.740,17**	**12.293.259,83**
312000 - Transferências à União	**120.000,00**	**0,00**	**120.000,00**	**100.820,84**	**19.179,16**
312093 - Indenizações e Restituições	19.179,16	0,00	19.179,16	0,00	19.179,16
312096 - Ressarcimento de Despesas de Pessoal Requisitado	100.820,84	0,00	100.820,84	100.820,84	0,00
319000 - Aplicações Diretas	**39.195.000,00**	**0,00**	**39.195.000,00**	**27.173.321,95**	**12.021.678,05**
319011 - Vencimentos e Vantagens Fixas – Pessoal Civil	26.400.000,00	0,00	26.400.000,00	15.619.470,25	10.780.529,75
319013 - Obrigações Patronais	152.000,00	0,00	152.000,00	138.948,32	13.051,68
319016 - Outras Despesas Variáveis – Pessoal Civil	3.000.000,00	0,00	3.000.000,00	2.328.128,13	671.871,87
319091 - Sentenças Judiciais	9.200.000,00	0,00	9.200.000,00	9.086.775,25	113.224,75
319092 - Despesas de Exercícios Anteriores	50.000,00	0,00	50.000,00	0,00	50.000,00
319096 - Ressarcimento de Despesas de Pessoal Requisitado	393.000,00	0,00	393.000,00	0,00	393.000,00
319100 - Aplicação Direta Decorrente de Operações entre Órgãos,	**4.036.000,00**	**0,00**	**4.036.000,00**	**3.783.597,38**	**252.402,62**
319113 - Obrigações Patronais	4.036.000,00	0,00	4.036.000,00	3.783.597,38	252.402,62
330000 - Outras Despesas Correntes	**62.873.465,15**	**0,00**	**62.873.465,15**	**24.777.449,17**	**38.096.015,98**
332000 - Transferências a União	**751.000,00**	**0,00**	**751.000,00**	**529.950,00**	**221.050,00**
332041 - Contribuições	751.000,00	0,00	751.000,00	529.950,00	221.050,00
334000 - Transferências a Municípios	**10.000,00**	**0,00**	**10.000,00**	**0,00**	**10.000,00**
334041 - Transferências a Municípios	10.000,00	0,00	10.000,00	0,00	10.000,00
335000 - Transferências a Instituições Privadas sem Fins Lucrativos	**9.184.095,00**	**0,00**	**9.184.095,00**	**7.521.387,50**	**1.662.707,50**
335041 - Contribuições	9.184.095,00	0,00	9.184.095,00	7.521.387,50	1.662.707,50
336000 - Transferências a Instituições Privadas com Fins Lucrativos	**197.972,66**	**0,00**	**197.972,66**	**0,00**	**197.972,66**
336062 - Aquisição de Bens para Revender	197.972,66	0,00	197.972,66	0,00	197.972,66
339000 - Aplicações Diretas	**52.730.397,49**	**0,00**	**52.730.397,49**	**16.726.111,67**	**36.004.285,82**
339014 - Diárias – Pessoal Civil	1.266.490,00	0,00	1.266.490,00	435.335,00	831.155,00
339015 - Diárias – Pessoal Militar	145.000,00	0,00	145.000,00	0,00	145.000,00
339018 - Auxílio Financeiro a Estudantes	251.000,00	0,00	251.000,00	48.900,00	202.100,00
339020 - Auxílio Financeiro a Pesquisadores	2.337.605,00	0,00	2.337.605,00	616.496,65	1.721.108,35

Comparativo da Despesa Autorizada com a Realizada

Unidade Orçamentária / Grupo de Despesa	Autorizada			Realizada	Diferença
	Créditos Orçamentarios e Suplementares	Créditos Especiais e Extraordinários	Total		
339030 - Material de Consumo	6.565.500,00	0,00	6.565.500,00	501.168,52	6.064.331,48
339033 - Passagens e Despesas com Locomoção	290.000,00	0,00	290.000,00	39.543,41	250.456,59
339035 - Serviços de Consultoria	2.204.600,00	0,00	2.204.600,00	0,00	2.204.600,00
339036 - Outros Serviços de Terceiros – Pessoa Física	1.895.830,00	0,00	1.895.830,00	677.302,26	1.218.527,74
339037 - Locação de Mão-de-Obra	5.884.000,00	0,00	5.884.000,00	3.323.096,20	2.560.903,80
339039 - Outros Serviços de Terceiros – Pessoa Jurídica	25.086.593,15	0,00	25.086.593,15	9.178.983,62	15.907.609,53
339047 - Obrigações Tributárias e Contributivas	70.000,00	0,00	70.000,00	42.238,63	27.761,37
339049 - Auxílio Transporte	130.000,00	0,00	130.000,00	34.230,45	95.769,55
339092 - Despesas de Exercícios Anteriores	4.871.475,90	0,00	4.871.475,90	1.722.802,71	3.148.673,19
339093 - Indenizações e Restituições	286.366,32	0,00	286.366,32	105.138,00	181.228,32
339094 - Indenizações e Restituições Trabalhistas	1.445.937,12	0,00	1.445.937,12	876,22	1.445.060,90
400000 - Despesas de Capital	**7.047.534,85**	**0,00**	**7.047.534,85**	**549.722,50**	**6.497.812,35**
440000 - Investimentos	**7.047.534,85**	**0,00**	**7.047.534,85**	**549.722,50**	**6.497.812,35**
449000 - Aplicações Diretas	**7.047.534,85**	**0,00**	**7.047.534,85**	**549.722,50**	**6.497.812,35**
449030 - Material de Consumo	90.000,00	0,00	90.000,00	0,00	90.000,00
449039 - Outros Serviços de Terceiros - Pessoa Jurídica	141.000,00	0,00	141.000,00	0,00	141.000,00
449051 - Obras e Instalações	2.109.000,00	0,00	2.109.000,00	293.859,64	1.815.140,36
449052 - Equipamentos e Material Permanente	4.707.534,85	0,00	4.707.534,85	255.862,86	4.451.671,99

Comparativo da Despesa Autorizada com a Realizada

Unidade Orçamentária / Grupo de Despesa	Autorizada			Realizada	Diferença
	Créditos Orçamentarios e Suplementares	Créditos Especiais e Extraordinários	Total		
27231 - Fundo Estadual de Preservação do Meio Ambiente	**2.822.000,00**	**0,00**	**2.822.000,00**	**0,00**	**2.822.000,00**
300000 - Despesas Correntes	**1.440.000,00**	**0,00**	**1.440.000,00**	**0,00**	**1.440.000,00**
330000 - Outras Despesas Correntes	**1.440.000,00**	**0,00**	**1.440.000,00**	**0,00**	**1.440.000,00**
339000 - Aplicações Diretas	**1.440.000,00**	**0,00**	**1.440.000,00**	**0,00**	**1.440.000,00**
339030 - Material de Consumo	523.000,00	0,00	523.000,00	0,00	523.000,00
339033 - Passagens e Despesas com Locomoção	10.000,00	0,00	10.000,00	0,00	10.000,00
339035 - Serviços de Consultoria	55.000,00	0,00	55.000,00	0,00	55.000,00
339036 - Outros Serviços de Terceiros – Pessoa Física	85.000,00	0,00	85.000,00	0,00	85.000,00
339039 - Outros Serviços de Terceiros – Pessoa Jurídica	767.000,00	0,00	767.000,00	0,00	767.000,00
400000 - Despesas de Capital	**1.382.000,00**	**0,00**	**1.382.000,00**	**0,00**	**1.382.000,00**
440000 - Investimentos	**1.382.000,00**	**0,00**	**1.382.000,00**	**0,00**	**1.382.000,00**
449000 - Aplicações Diretas	**1.382.000,00**	**0,00**	**1.382.000,00**	**0,00**	**1.382.000,00**
449052 - Equipamentos e Material Permanente	1.382.000,00	0,00	1.382.000,00	0,00	1.382.000,00

Comparativo da Despesa Autorizada com a Realizada

Unidade Orçamentária / Grupo de Despesa	Autorizada			Realizada	Diferença
	Créditos Orçamentarios e Suplementares	Créditos Especiais e Extraordinários	Total		
28101 - Secretaria de Estado do Turismo	**45.371.851,34**	**0,00**	**45.371.851,34**	**1.800.316,65**	**43.571.534,69**
300000 - Despesas Correntes	**6.168.851,34**	**0,00**	**6.168.851,34**	**1.800.316,65**	**4.368.534,69**
310000 - Pessoal e Encargos Sociais	**1.287.000,00**	**0,00**	**1.287.000,00**	**1.217.447,06**	**69.552,94**
312000 - Transferências à União	**1.000,00**	**0,00**	**1.000,00**	**0,00**	**1.000,00**
312096 - Ressarcimento de Despesas de Pessoal Requisitado	1.000,00	0,00	1.000,00	0,00	1.000,00
319000 - Aplicações Diretas	**1.258.000,00**	**0,00**	**1.258.000,00**	**1.208.940,44**	**49.059,56**
319009 - Salário-Família	1.000,00	0,00	1.000,00	0,00	1.000,00
319011 - Vencimentos e Vantagens Fixas – Pessoal Civil	975.000,00	0,00	975.000,00	971.337,12	3.662,88
319013 - Obrigações Patronais	197.500,00	0,00	197.500,00	190.346,12	7.153,88
319016 - Outras Despesas Variáveis – Pessoal Civil	71.000,00	0,00	71.000,00	47.257,20	23.742,80
319092 - Despesas de Exercícios Anteriores	11.500,00	0,00	11.500,00	0,00	11.500,00
319094 - Indenizações e Restituições	2.000,00	0,00	2.000,00	0,00	2.000,00
319100 - Aplicação Direta Decorrente de Operações entre Órgãos,	**28.000,00**	**0,00**	**28.000,00**	**8.506,62**	**19.493,38**
319113 - Obrigações Patronais	28.000,00	0,00	28.000,00	8.506,62	19.493,38
330000 - Outras Despesas Correntes	**4.881.851,34**	**0,00**	**4.881.851,34**	**582.869,59**	**4.298.981,75**
335000 - Transferências a Instituições Privadas sem Fins Lucrativos	**392.550,00**	**0,00**	**392.550,00**	**0,00**	**392.550,00**
335041 - Contribuições	392.550,00	0,00	392.550,00	0,00	392.550,00
339000 - Aplicações Diretas	**4.489.301,34**	**0,00**	**4.489.301,34**	**582.869,59**	**3.906.431,75**
339014 - Diárias – Pessoal Civil	219.221,64	0,00	219.221,64	125.162,71	94.058,93
339030 - Material de Consumo	80.000,00	0,00	80.000,00	18.540,84	61.459,16
339033 - Passagens e Despesas com Locomoção	373.000,00	0,00	373.000,00	102.942,61	270.057,39
339035 - Serviços de Consultoria	2.726.455,56	0,00	2.726.455,56	0,00	2.726.455,56
339036 - Outros Serviços de Terceiros – Pessoa Física	20.000,00	0,00	20.000,00	0,00	20.000,00
339037 - Locação de Mão-de-Obra	100.000,00	0,00	100.000,00	55.184,88	44.815,12
339039 - Outros Serviços de Terceiros – Pessoa Jurídica	727.516,67	0,00	727.516,67	87.066,90	640.449,77
339047 - Obrigações Tributárias e Contributivas	3.000,00	0,00	3.000,00	1.272,35	1.727,65
339049 - Auxílio Transporte	40.000,00	0,00	40.000,00	7.591,83	32.408,17
339092 - Despesas de Exercícios Anteriores	199.024,14	0,00	199.024,14	184.024,14	15.000,00
339094 - Indenizações e Restituições Trabalhistas	1.083,33	0,00	1.083,33	1.083,33	0,00

Comparativo da Despesa Autorizada com a Realizada

Unidade Orçamentária / Grupo de Despesa	Autorizada			Realizada	Diferença
	Créditos Orçamentarios e Suplementares	Créditos Especiais e Extraordinários	Total		
400000 - Despesas de Capital	**39.203.000,00**	**0,00**	**39.203.000,00**	**0,00**	**39.203.000,00**
440000 - Investimentos	**39.203.000,00**	**0,00**	**39.203.000,00**	**0,00**	**39.203.000,00**
449000 - Aplicações Diretas	**39.203.000,00**	**0,00**	**39.203.000,00**	**0,00**	**39.203.000,00**
449035 - Serviço de Consultoria	205.000,00	0,00	205.000,00	0,00	205.000,00
449039 - Outros Serviços de Terceiros - Pessoa Jurídica	1.228.000,00	0,00	1.228.000,00	0,00	1.228.000,00
449051 - Obras e Instalações	37.740.000,00	0,00	37.740.000,00	0,00	37.740.000,00
449052 - Equipamentos e Material Permanente	30.000,00	0,00	30.000,00	0,00	30.000,00

Comparativo da Despesa Autorizada com a Realizada

Unidade Orçamentária / Grupo de Despesa	Autorizada			Realizada	Diferença
	Créditos Orçamentarios e Suplementares	Créditos Especiais e Extraordinários	Total		
28202 - Empresa Potiguar de Promoção Turistica	**5.515.429,73**	**0,00**	**5.515.429,73**	**4.338.673,33**	**1.176.756,40**
300000 - Despesas Correntes	**5.505.429,73**	**0,00**	**5.505.429,73**	**4.335.522,33**	**1.169.907,40**
310000 - Pessoal e Encargos Sociais	**1.695.000,00**	**0,00**	**1.695.000,00**	**1.580.455,05**	**114.544,95**
319000 - Aplicações Diretas	**1.663.000,00**	**0,00**	**1.663.000,00**	**1.560.178,99**	**102.821,01**
319009 - Salário-Família	1.000,00	0,00	1.000,00	0,00	1.000,00
319011 - Vencimentos e Vantagens Fixas – Pessoal Civil	1.303.000,00	0,00	1.303.000,00	1.285.611,91	17.388,09
319013 - Obrigações Patronais	306.000,00	0,00	306.000,00	260.748,48	45.251,52
319016 - Outras Despesas Variáveis – Pessoal Civil	10.000,00	0,00	10.000,00	0,00	10.000,00
319091 - Sentenças Judiciais	16.818,60	0,00	16.818,60	13.818,60	3.000,00
319092 - Despesas de Exercícios Anteriores	26.181,40	0,00	26.181,40	0,00	26.181,40
319100 - Aplicação Direta Decorrente de Operações entre Órgãos,	**32.000,00**	**0,00**	**32.000,00**	**20.276,06**	**11.723,94**
319113 - Obrigações Patronais	32.000,00	0,00	32.000,00	20.276,06	11.723,94
330000 - Outras Despesas Correntes	**3.810.429,73**	**0,00**	**3.810.429,73**	**2.755.067,28**	**1.055.362,45**
332000 - Transferências a União	**13.818,60**	**0,00**	**13.818,60**	**0,00**	**13.818,60**
332093 - Indenizações e Restituições	13.818,60	0,00	13.818,60	0,00	13.818,60
334000 - Transferências a Municípios	**476.000,00**	**0,00**	**476.000,00**	**406.000,00**	**70.000,00**
334041 - Transferências a Municípios	476.000,00	0,00	476.000,00	406.000,00	70.000,00
335000 - Transferências a Instituições Privadas sem Fins Lucrativos	**476.000,00**	**0,00**	**476.000,00**	**376.000,00**	**100.000,00**
335041 - Contribuições	476.000,00	0,00	476.000,00	376.000,00	100.000,00
339000 - Aplicações Diretas	**2.844.611,13**	**0,00**	**2.844.611,13**	**1.973.067,28**	**871.543,85**
339014 - Diárias – Pessoal Civil	190.000,00	0,00	190.000,00	189.775,70	224,30
339030 - Material de Consumo	112.081,40	0,00	112.081,40	60.340,22	51.741,18
339032 - Material de Distribuições Gratuita	6.400,00	0,00	6.400,00	6.400,00	0,00
339033 - Passagens e Despesas com Locomoção	200.000,00	0,00	200.000,00	128.864,50	71.135,50
339036 - Outros Serviços de Terceiros – Pessoa Física	122.728,00	0,00	122.728,00	85.655,00	37.073,00
339037 - Locação de Mão-de-Obra	452.000,00	0,00	452.000,00	337.394,88	114.605,12
339039 - Outros Serviços de Terceiros – Pessoa Jurídica	1.509.958,38	0,00	1.509.958,38	920.416,53	589.541,85
339047 - Obrigações Tributárias e Contributivas	67.000,00	0,00	67.000,00	61.998,56	5.001,44
339049 - Auxílio Transporte	1.723,80	0,00	1.723,80	0,00	1.723,80

Comparativo da Despesa Autorizada com a Realizada

Unidade Orçamentária / Grupo de Despesa	Autorizada			Realizada	Diferença
	Créditos Orçamentarios e Suplementares	Créditos Especiais e Extraordinários	Total		
339092 - Despesas de Exercícios Anteriores	182.719,55	0,00	182.719,55	182.221,89	497,66
400000 - Despesas de Capital	**10.000,00**	**0,00**	**10.000,00**	**3.151,00**	**6.849,00**
440000 - Investimentos	**10.000,00**	**0,00**	**10.000,00**	**3.151,00**	**6.849,00**
449000 - Aplicações Diretas	**10.000,00**	**0,00**	**10.000,00**	**3.151,00**	**6.849,00**
449052 - Equipamentos e Material Permanente	10.000,00	0,00	10.000,00	3.151,00	6.849,00

Comparativo da Despesa Autorizada com a Realizada

Unidade Orçamentária / Grupo de Despesa	Autorizada			Realizada	Diferença
	Créditos Orçamentarios e Suplementares	Créditos Especiais e Extraordinários	Total		
30101 - Recursos Sob Supervisão da Secretaria de Planejamento	**1.294.529.713,42**	**0,00**	**1.294.529.713,42**	**1.273.615.360,67**	**20.914.352,75**
300000 - Despesas Correntes	**1.294.529.713,42**	**0,00**	**1.294.529.713,42**	**1.273.615.360,67**	**20.914.352,75**
330000 - Outras Despesas Correntes	**1.294.529.713,42**	**0,00**	**1.294.529.713,42**	**1.273.615.360,67**	**20.914.352,75**
334000 - Transferências a Municípios	**1.294.529.713,42**	**0,00**	**1.294.529.713,42**	**1.273.615.360,67**	**20.914.352,75**
334081 - Distribuição de Receitas	1.292.308.994,04	0,00	1.292.308.994,04	1.271.394.641,29	20.914.352,75
334092 - Despesas de Exercícios Anteriores	2.220.719,38	0,00	2.220.719,38	2.220.719,38	0,00

Comparativo da Despesa Autorizada com a Realizada

Unidade Orçamentária / Grupo de Despesa	Autorizada			Realizada	Diferença
	Créditos Orçamentarios e Suplementares	Créditos Especiais e Extraordinários	Total		
31101 - Secretaria de Estado de Assuntos Fundiários, Colonização e Apoio à Reforma Agrária	**5.388.438,72**	**0,00**	**5.388.438,72**	**4.389.571,55**	**998.867,17**
300000 - Despesas Correntes	**5.300.438,72**	**0,00**	**5.300.438,72**	**4.382.678,55**	**917.760,17**
310000 - Pessoal e Encargos Sociais	**3.868.673,84**	**0,00**	**3.868.673,84**	**3.684.661,92**	**184.011,92**
319000 - Aplicações Diretas	**3.307.673,84**	**0,00**	**3.307.673,84**	**3.241.864,34**	**65.809,50**
319009 - Salário-Família	1.600,00	0,00	1.600,00	1.515,52	84,48
319011 - Vencimentos e Vantagens Fixas – Pessoal Civil	2.728.954,29	0,00	2.728.954,29	2.712.837,80	16.116,49
319013 - Obrigações Patronais	172.000,00	0,00	172.000,00	161.791,47	10.208,53
319016 - Outras Despesas Variáveis – Pessoal Civil	141.789,30	0,00	141.789,30	141.789,30	0,00
319091 - Sentenças Judiciais	223.930,25	0,00	223.930,25	223.930,25	0,00
319092 - Despesas de Exercícios Anteriores	39.400,00	0,00	39.400,00	0,00	39.400,00
319100 - Aplicação Direta Decorrente de Operações entre Órgãos,	**561.000,00**	**0,00**	**561.000,00**	**442.797,58**	**118.202,42**
319113 - Obrigações Patronais	561.000,00	0,00	561.000,00	442.797,58	118.202,42
330000 - Outras Despesas Correntes	**1.431.764,88**	**0,00**	**1.431.764,88**	**698.016,63**	**733.748,25**
339000 - Aplicações Diretas	**1.431.764,88**	**0,00**	**1.431.764,88**	**698.016,63**	**733.748,25**
339014 - Diárias – Pessoal Civil	62.000,00	0,00	62.000,00	33.890,00	28.110,00
339015 - Diárias – Pessoal Militar	70.000,00	0,00	70.000,00	0,00	70.000,00
339020 - Auxílio Financeiro a Pesquisadores	200.000,00	0,00	200.000,00	119.600,00	80.400,00
339030 - Material de Consumo	67.000,00	0,00	67.000,00	38.071,65	28.928,35
339033 - Passagens e Despesas com Locomoção	20.000,00	0,00	20.000,00	0,00	20.000,00
339036 - Outros Serviços de Terceiros – Pessoa Física	198.000,00	0,00	198.000,00	33.283,35	164.716,65
339037 - Locação de Mão-de-Obra	68.000,00	0,00	68.000,00	33.234,75	34.765,25
339039 - Outros Serviços de Terceiros – Pessoa Jurídica	531.764,88	0,00	531.764,88	281.813,71	249.951,17
339049 - Auxílio Transporte	40.000,00	0,00	40.000,00	16.757,20	23.242,80
339092 - Despesas de Exercícios Anteriores	10.000,00	0,00	10.000,00	2.959,72	7.040,28
339093 - Indenizações e Restituições	140.000,00	0,00	140.000,00	136.640,00	3.360,00
339094 - Indenizações e Restituições Trabalhistas	25.000,00	0,00	25.000,00	1.766,25	23.233,75
400000 - Despesas de Capital	**88.000,00**	**0,00**	**88.000,00**	**6.893,00**	**81.107,00**
440000 - Investimentos	**88.000,00**	**0,00**	**88.000,00**	**6.893,00**	**81.107,00**

Comparativo da Despesa Autorizada com a Realizada

Unidade Orçamentária / Grupo de Despesa	Autorizada			Realizada	Diferença
	Créditos Orçamentarios e Suplementares	Créditos Especiais e Extraordinários	Total		
449000 - Aplicações Diretas	**88.000,00**	**0,00**	**88.000,00**	**6.893,00**	**81.107,00**
449052 - Equipamentos e Material Permanente	88.000,00	0,00	88.000,00	6.893,00	81.107,00

Comparativo da Despesa Autorizada com a Realizada

Unidade Orçamentária / Grupo de Despesa	Autorizada			Realizada	Diferença
	Créditos Orçamentarios e Suplementares	Créditos Especiais e Extraordinários	Total		
31131 - Fundos de Terras - FUNTERN	**24.801.249,32**	**0,00**	**24.801.249,32**	**1.325.324,01**	**23.475.925,31**
300000 - Despesas Correntes	**9.600.000,00**	**0,00**	**9.600.000,00**	**933.663,59**	**8.666.336,41**
330000 - Outras Despesas Correntes	**9.600.000,00**	**0,00**	**9.600.000,00**	**933.663,59**	**8.666.336,41**
332000 - Transferências a União	**112.775,09**	**0,00**	**112.775,09**	**112.775,09**	**0,00**
332093 - Indenizações e Restituições	112.775,09	0,00	112.775,09	112.775,09	0,00
339000 - Aplicações Diretas	**9.487.224,91**	**0,00**	**9.487.224,91**	**820.888,50**	**8.666.336,41**
339014 - Diárias – Pessoal Civil	1.950.000,00	0,00	1.950.000,00	79.775,00	1.870.225,00
339018 - Auxílio Financeiro a Estudantes	30.000,00	0,00	30.000,00	0,00	30.000,00
339020 - Auxílio Financeiro a Pesquisadores	30.000,00	0,00	30.000,00	0,00	30.000,00
339030 - Material de Consumo	1.450.000,00	0,00	1.450.000,00	0,00	1.450.000,00
339031 - Campanhas Educativas	10.000,00	0,00	10.000,00	0,00	10.000,00
339032 - Material de Distribuições Gratuita	20.000,00	0,00	20.000,00	0,00	20.000,00
339033 - Passagens e Despesas com Locomoção	505.000,00	0,00	505.000,00	0,00	505.000,00
339035 - Serviços de Consultoria	1.530.000,00	0,00	1.530.000,00	0,00	1.530.000,00
339036 - Outros Serviços de Terceiros – Pessoa Física	190.000,00	0,00	190.000,00	2.475,00	187.525,00
339039 - Outros Serviços de Terceiros – Pessoa Jurídica	3.722.224,91	0,00	3.722.224,91	738.638,50	2.983.586,41
339047 - Obrigações Tributárias e Contributivas	50.000,00	0,00	50.000,00	0,00	50.000,00
400000 - Despesas de Capital	**15.201.249,32**	**0,00**	**15.201.249,32**	**391.660,42**	**14.809.588,90**
440000 - Investimentos	**15.201.249,32**	**0,00**	**15.201.249,32**	**391.660,42**	**14.809.588,90**
442000 - Transferências a União	**114.930,12**	**0,00**	**114.930,12**	**114.930,12**	**0,00**
442093 - Indenizações e Restituições	114.930,12	0,00	114.930,12	114.930,12	0,00
449000 - Aplicações Diretas	**15.086.319,20**	**0,00**	**15.086.319,20**	**276.730,30**	**14.809.588,90**
449014 - Diárias	489.759,10	0,00	489.759,10	47.355,00	442.404,10
449030 - Material de Consumo	50.000,00	0,00	50.000,00	0,00	50.000,00
449039 - Outros Serviços de Terceiros - Pessoa Jurídica	123.277,00	0,00	123.277,00	4.277,00	119.000,00
449051 - Obras e Instalações	3.650.000,00	0,00	3.650.000,00	0,00	3.650.000,00
449052 - Equipamentos e Material Permanente	7.473.283,10	0,00	7.473.283,10	225.098,30	7.248.184,80
449061 - Aquisição de Imóveis	3.000.000,00	0,00	3.000.000,00	0,00	3.000.000,00
449093 - Indenizações e Restituições	300.000,00	0,00	300.000,00	0,00	300.000,00

Comparativo da Despesa Autorizada com a Realizada

Unidade Orçamentária / Grupo de Despesa	Autorizada			Realizada	Diferença
	Créditos Orçamentarios e Suplementares	Créditos Especiais e Extraordinários	Total		
32101 - Corpo de Bombeiros Militar do RN	**47.166.858,79**	**0,00**	**47.166.858,79**	**45.291.002,97**	**1.875.855,82**
300000 - Despesas Correntes	**47.166.858,79**	**0,00**	**47.166.858,79**	**45.291.002,97**	**1.875.855,82**
310000 - Pessoal e Encargos Sociais	**41.995.356,77**	**0,00**	**41.995.356,77**	**41.751.128,74**	**244.228,03**
319000 - Aplicações Diretas	**34.740.356,77**	**0,00**	**34.740.356,77**	**34.496.710,32**	**243.646,45**
319011 - Vencimentos e Vantagens Fixas – Pessoal Civil	239.000,00	0,00	239.000,00	58.440,41	180.559,59
319012 - Vencimentos e Vantagens Fixas – Pessoal Militar	33.621.051,00	0,00	33.621.051,00	33.620.440,19	610,81
319016 - Outras Despesas Variáveis – Pessoal Civil	1.200,00	0,00	1.200,00	0,00	1.200,00
319017 - Outras Despesas Variáveis – Pessoal Militar	130.000,00	0,00	130.000,00	121.822,69	8.177,31
319091 - Sentenças Judiciais	642.212,84	0,00	642.212,84	589.114,55	53.098,29
319092 - Despesas de Exercícios Anteriores	106.892,93	0,00	106.892,93	106.892,48	0,45
319100 - Aplicação Direta Decorrente de Operações entre Órgãos,	**7.255.000,00**	**0,00**	**7.255.000,00**	**7.254.418,42**	**581,58**
319113 - Obrigações Patronais	7.255.000,00	0,00	7.255.000,00	7.254.418,42	581,58
330000 - Outras Despesas Correntes	**5.171.502,02**	**0,00**	**5.171.502,02**	**3.539.874,23**	**1.631.627,79**
332000 - Transferências a União	**140.502,02**	**0,00**	**140.502,02**	**140.502,02**	**0,00**
332093 - Indenizações e Restituições	140.502,02	0,00	140.502,02	140.502,02	0,00
339000 - Aplicações Diretas	**5.031.000,00**	**0,00**	**5.031.000,00**	**3.399.372,21**	**1.631.627,79**
339015 - Diárias – Pessoal Militar	1.392.000,00	0,00	1.392.000,00	1.391.275,00	725,00
339030 - Material de Consumo	696.238,55	0,00	696.238,55	182.114,65	514.123,90
339033 - Passagens e Despesas com Locomoção	47.000,00	0,00	47.000,00	8.074,03	38.925,97
339036 - Outros Serviços de Terceiros – Pessoa Física	95.000,00	0,00	95.000,00	0,00	95.000,00
339039 - Outros Serviços de Terceiros – Pessoa Jurídica	2.582.000,00	0,00	2.582.000,00	1.810.041,86	771.958,14
339047 - Obrigações Tributárias e Contributivas	125.813,33	0,00	125.813,33	6.840,00	118.973,33
339049 - Auxílio Transporte	8.000,00	0,00	8.000,00	0,00	8.000,00
339092 - Despesas de Exercícios Anteriores	83.921,45	0,00	83.921,45	0,00	83.921,45
339094 - Indenizações e Restituições Trabalhistas	1.026,67	0,00	1.026,67	1.026,67	0,00

Comparativo da Despesa Autorizada com a Realizada

Unidade Orçamentária / Grupo de Despesa	Autorizada			Realizada	Diferença
	Créditos Orçamentarios e Suplementares	Créditos Especiais e Extraordinários	Total		
32131 - Fundo Especial de Reaparelhamento do CBM-FUNREBOM	**2.970.692,43**	**0,00**	**2.970.692,43**	**693.561,00**	**2.277.131,43**
300000 - Despesas Correntes	**1.410.745,94**	**0,00**	**1.410.745,94**	**612.694,95**	**798.050,99**
330000 - Outras Despesas Correntes	**1.410.745,94**	**0,00**	**1.410.745,94**	**612.694,95**	**798.050,99**
339000 - Aplicações Diretas	**1.410.745,94**	**0,00**	**1.410.745,94**	**612.694,95**	**798.050,99**
339030 - Material de Consumo	923.213,67	0,00	923.213,67	365.858,09	557.355,58
339036 - Outros Serviços de Terceiros – Pessoa Física	87.328,00	0,00	87.328,00	28.200,00	59.128,00
339039 - Outros Serviços de Terceiros – Pessoa Jurídica	388.028,95	0,00	388.028,95	206.461,54	181.567,41
339092 - Despesas de Exercícios Anteriores	1.880,00	0,00	1.880,00	1.880,00	0,00
339093 - Indenizações e Restituições	10.295,32	0,00	10.295,32	10.295,32	0,00
400000 - Despesas de Capital	**1.559.946,49**	**0,00**	**1.559.946,49**	**80.866,05**	**1.479.080,44**
440000 - Investimentos	**1.559.946,49**	**0,00**	**1.559.946,49**	**80.866,05**	**1.479.080,44**
445000 - Transferências a Instituições Privadas sem Fins Lucrativos	**16.000,00**	**0,00**	**16.000,00**	**16.000,00**	**0,00**
445042 - Auxílios	16.000,00	0,00	16.000,00	16.000,00	0,00
449000 - Aplicações Diretas	**1.543.946,49**	**0,00**	**1.543.946,49**	**64.866,05**	**1.479.080,44**
449052 - Equipamentos e Material Permanente	1.543.946,49	0,00	1.543.946,49	64.866,05	1.479.080,44

Comparativo da Despesa Autorizada com a Realizada

Unidade Orçamentária / Grupo de Despesa	Autorizada			Realizada	Diferença
	Créditos Orçamentarios e Suplementares	Créditos Especiais e Extraordinários	Total		
33101 - Secretaria do Estado do Esporte e do Lazer	**3.372.966,63**	**0,00**	**3.372.966,63**	**2.849.208,40**	**523.758,23**
300000 - Despesas Correntes	**3.222.966,63**	**0,00**	**3.222.966,63**	**2.773.208,40**	**449.758,23**
310000 - Pessoal e Encargos Sociais	**986.118,75**	**0,00**	**986.118,75**	**956.088,80**	**30.029,95**
314000 - Transferências a Municípios	**202.018,75**	**0,00**	**202.018,75**	**202.018,75**	**0,00**
314096 - Ressarcimento de Despesas de Pessoal Requisitado	202.018,75	0,00	202.018,75	202.018,75	0,00
319000 - Aplicações Diretas	**690.000,00**	**0,00**	**690.000,00**	**664.792,78**	**25.207,22**
319011 - Vencimentos e Vantagens Fixas – Pessoal Civil	650.000,00	0,00	650.000,00	627.460,88	22.539,12
319013 - Obrigações Patronais	40.000,00	0,00	40.000,00	37.331,90	2.668,10
319100 - Aplicação Direta Decorrente de Operações entre Órgãos,	**94.100,00**	**0,00**	**94.100,00**	**89.277,27**	**4.822,73**
319113 - Obrigações Patronais	94.100,00	0,00	94.100,00	89.277,27	4.822,73
330000 - Outras Despesas Correntes	**2.236.847,88**	**0,00**	**2.236.847,88**	**1.817.119,60**	**419.728,28**
335000 - Transferências a Instituições Privadas sem Fins Lucrativos	**345.500,00**	**0,00**	**345.500,00**	**195.500,00**	**150.000,00**
335041 - Contribuições	345.500,00	0,00	345.500,00	195.500,00	150.000,00
339000 - Aplicações Diretas	**1.891.347,88**	**0,00**	**1.891.347,88**	**1.621.619,60**	**269.728,28**
339014 - Diárias – Pessoal Civil	80.000,00	0,00	80.000,00	73.770,00	6.230,00
339030 - Material de Consumo	65.742,42	0,00	65.742,42	25.404,12	40.338,30
339032 - Material de Distribuições Gratuita	79.917,30	0,00	79.917,30	7.659,00	72.258,30
339033 - Passagens e Despesas com Locomoção	547.045,26	0,00	547.045,26	517.045,26	30.000,00
339036 - Outros Serviços de Terceiros – Pessoa Física	102.474,76	0,00	102.474,76	70.433,30	32.041,46
339039 - Outros Serviços de Terceiros – Pessoa Jurídica	870.564,43	0,00	870.564,43	806.598,21	63.966,22
339047 - Obrigações Tributárias e Contributivas	30.000,00	0,00	30.000,00	13.106,00	16.894,00
339049 - Auxílio Transporte	8.000,00	0,00	8.000,00	0,00	8.000,00
339092 - Despesas de Exercícios Anteriores	99.530,00	0,00	99.530,00	99.530,00	0,00
339093 - Indenizações e Restituições	5.407,05	0,00	5.407,05	5.407,05	0,00
339094 - Indenizações e Restituições Trabalhistas	2.666,66	0,00	2.666,66	2.666,66	0,00
400000 - Despesas de Capital	**150.000,00**	**0,00**	**150.000,00**	**76.000,00**	**74.000,00**
440000 - Investimentos	**150.000,00**	**0,00**	**150.000,00**	**76.000,00**	**74.000,00**
444000 - Transferências a Municípios	**150.000,00**	**0,00**	**150.000,00**	**76.000,00**	**74.000,00**
444042 - Auxílios	150.000,00	0,00	150.000,00	76.000,00	74.000,00

Comparativo da Despesa Autorizada com a Realizada

Unidade Orçamentária / Grupo de Despesa	Autorizada			Realizada	Diferença
	Créditos Orçamentarios e Suplementares	Créditos Especiais e Extraordinários	Total		
39000 - Reserva de Contingência	**253,62**	**0,00**	**253,62**	**0,00**	**253,62**
900000 - Reserva de Contingência	**253,62**	**0,00**	**253,62**	**0,00**	**253,62**
990000 - Reserva de Contingência	**253,62**	**0,00**	**253,62**	**0,00**	**253,62**
999900 - Reserva de Contingência	**253,62**	**0,00**	**253,62**	**0,00**	**253,62**
999999 - Reserva de Contingência	253,62	0,00	253,62	0,00	253,62
Total	**13.596.745.802,84**	**30.644.613,57**	**13.627.390.416,41**	**11.011.799.201,06**	**2.615.591.215,35**

Demonstrativo Despesa por Função, Subfunção e Programa
Categoria Econômica

Código	Especificação	Corrente	Capital	Total
01	Legislativa	360.652.800,41	1.580.685,96	362.233.486,37
01.031	Ação Legislativa	295.527.562,59	1.071.479,56	296.599.042,15
01.031.0100	ATIVIDADE DE APOIO ADMINISTRATIVO	293.988.683,97	266.526,88	294.255.210,85
01.031.0101	QUALIFICAÇÃO, APERFEIÇOAMENTO PROFISSIONAL E VALORIZAÇÃO DOS RECURSOS HUMANOS DA ASSEMBLÉIA LEGISLATIVA	14.275,00	0,00	14.275,00
01.031.0102	REESTRUTURAÇÃO E MODERNIZAÇÃO DOS TRABALHOS LEGISLATIVOS	1.191.928,20	416.372,68	1.608.300,88
01.031.0103	COMUNICAÇÃO E DIVULGAÇÃO DA ASSEMBLÉIA LEGISLATIVA	0,00	388.580,00	388.580,00
01.031.0104	REESTRUTURAÇÃO E MODERNIZAÇÃO DO INSTITUTO LEGISLATIVO POTIGUAR	332.675,42	0,00	332.675,42
01.032	Controle Externo	65.125.237,82	509.206,40	65.634.444,22
01.032.0100	ATIVIDADE DE APOIO ADMINISTRATIVO	64.690.807,32	173.753,00	64.864.560,32
01.032.0201	APERFEIÇOAMENTO DO CONTROLE EXTERNO	141.689,50	0,00	141.689,50
01.032.0202	MELHORIA FUNCIONAL DO TRIBUNAL DE CONTAS DO ESTADO	292.741,00	335.453,40	628.194,40
02	Judiciária	717.852.425,85	14.233.157,52	732.085.583,37
02.061	Ação Judiciária	670.617.837,56	10.485.917,89	681.103.755,45
02.061.0100	ATIVIDADE DE APOIO ADMINISTRATIVO	666.810.623,17	16.690,00	666.827.313,17
02.061.0407	PRESTAÇÃO JURISDICIONAL NO ESTADO	50.649,65	3.900,00	54.549,65
02.061.0408	OTIMIZAÇÃO DA GESTÃO DO PODER JUDICIÁRIO	1.002.372,99	1.205,00	1.003.577,99
02.061.0409	CONSTRUÇÃO, REFORMA, REAPARELHAMENTO E AQUISIÇÃO DE UNIDADES PREDIAIS DO PODER JUDICIÁRIO	2.621.992,43	10.311.337,02	12.933.329,45
02.061.0410	GESTÃO ADMINISTRATIVA E DOS RECURSOS HUMANOS	132.199,32	152.785,87	284.985,19
02.062	Defesa do Interesse Público no Processo Judicário	1.501.051,03	1.818.052,63	3.319.103,66
02.062.0100	ATIVIDADE DE APOIO ADMINISTRATIVO	1.501.051,03	0,00	1.501.051,03
02.062.1902	PROMOÇÃO DO DESENVOLVIMENTO ECONÔMICO E SOCIAL	0,00	1.818.052,63	1.818.052,63
02.121	Planejamento e Orçamento	288.654,35	0,00	288.654,35
02.121.0408	OTIMIZAÇÃO DA GESTÃO DO PODER JUDICIÁRIO	288.654,35	0,00	288.654,35
02.122	Administração Geral	31.943.559,72	198.537,00	32.142.096,72
02.122.0100	ATIVIDADE DE APOIO ADMINISTRATIVO	31.173.126,41	0,00	31.173.126,41
02.122.1140	MELHORIA FUNCIONAL DA PROCURADORIA GERAL DO ESTADO	770.433,31	198.537,00	968.970,31
02.126	Tecnologia da Informação	11.967.091,38	1.730.650,00	13.697.741,38
02.126.0100	ATIVIDADE DE APOIO ADMINISTRATIVO	11.956.086,67	12.000,00	11.968.086,67
02.126.0408	OTIMIZAÇÃO DA GESTÃO DO PODER JUDICIÁRIO	11.004,71	1.718.650,00	1.729.654,71
02.128	Formação de Recursos Humanos	1.534.231,81	0,00	1.534.231,81
02.128.0407	PRESTAÇÃO JURISDICIONAL NO ESTADO	768.567,60	0,00	768.567,60
02.128.0410	GESTÃO ADMINISTRATIVA E DOS RECURSOS HUMANOS	727.183,93	0,00	727.183,93
02.128.1140	MELHORIA FUNCIONAL DA PROCURADORIA GERAL DO ESTADO	38.480,28	0,00	38.480,28
03	Essencial à Justiça	276.471.481,59	14.228.881,12	290.700.362,71
03.062	Defesa do Interesse Público no Processo Judicário	0,00	16.088,90	16.088,90
03.062.0100	ATIVIDADE DE APOIO ADMINISTRATIVO	0,00	16.088,90	16.088,90
03.091	Defesa da Ordem Jurídica	257.451.228,31	12.740.925,98	270.192.154,29
03.091.0100	ATIVIDADE DE APOIO ADMINISTRATIVO	239.642.606,12	66.555,83	239.709.161,95
03.091.1401	ESTRUTURAÇÃO E MODERNIZAÇÃO ADMINISTRATIVA DA PROCURADORIA GERAL DE JUSTIÇA	5.217.054,11	8.641.203,15	13.858.257,26
03.091.1403	DESENVOLVIMENTO INSTITUCIONAL DA PROCURADORIA GERAL DE JUSTIÇA	12.591.568,08	4.033.167,00	16.624.735,08
03.122	Administração Geral	17.911.688,01	1.019.661,04	18.931.349,05
03.122.0100	ATIVIDADE DE APOIO ADMINISTRATIVO	17.911.688,01	217.314,50	18.129.002,51
03.122.0501	REESTRUTURAÇÃO, MODERNIZAÇÃO, HUMANIZAÇÃO DOS SERVIÇOS DE ASSISTÊNCIA JURÍDICA INTEGRAL E GRATUITA	0,00	802.346,54	802.346,54
03.126	Tecnologia da Informação	1.035.935,27	452.205,20	1.488.140,47
03.126.0501	REESTRUTURAÇÃO, MODERNIZAÇÃO, HUMANIZAÇÃO DOS SERVIÇOS DE ASSISTÊNCIA JURÍDICA INTEGRAL E GRATUITA	1.035.935,27	452.205,20	1.488.140,47
03.128	Formação de Recursos Humanos	72.630,00	0,00	72.630,00
03.128.0502	DEFENSORIA PÚBLICA NA COMUNIDADE: EDUCAÇÃO EM DIREITOS	72.630,00	0,00	72.630,00
04	Administração	437.250.051,81	168.834.993,29	606.085.045,10
04.062	Defesa do Interesse Público no Processo Judicário	685.032,49	6.985,71	692.018,20
04.062.0100	ATIVIDADE DE APOIO ADMINISTRATIVO	685.032,49	0,00	685.032,49
04.062.1130	MODERNIZAÇÃO DA CONSULTORIA GERAL DO ESTADO	0,00	6.985,71	6.985,71
04.122	Administração Geral	411.272.600,90	121.226.126,64	532.498.727,54
04.122.0100	ATIVIDADE DE APOIO ADMINISTRATIVO	385.481.847,18	1.710.975,63	387.192.822,81
04.122.1182	MODERNIZAÇÃO DO GABINETE CIVIL	41.715,04	290.309,53	332.024,57
04.122.1201	MODERNIZAÇÃO DA VICE-GOVERNADORIA	0,00	7.119,00	7.119,00
04.122.1601	GESTÃO E DESENVOLVIMENTO DE RECURSOS HUMANOS	42.467,00	0,00	42.467,00
04.122.1603	MODERNIZAÇÃO DA LOGÍSTICA ADMINISTRATIVA E DA TECNOLOGIA DE INFORMAÇÃO	4.559.078,47	0,00	4.559.078,47
04.122.1902	PROMOÇÃO DO DESENVOLVIMENTO ECONÔMICO E SOCIAL	21.139.493,21	118.515.461,80	139.654.955,01
04.122.2005	PROMOÇÃO DA ATIVIDADE EMPRESARIAL DO RN	8.000,00	0,00	8.000,00
04.122.2201	MODERNIZAÇÃO E REESTRUTURAÇÃO DA ADMINISTRAÇÃO FISCAL DO ESTADO	0,00	454.554,90	454.554,90
04.122.2541	REGULAÇÃO, CONTROLE E FISCALIZAÇÃO DOS SERVIÇOS PÚBLICOS CONCEDIDOS	0,00	247.705,78	247.705,78
04.124	Controle Interno	7.581.231,48	13.100,00	7.594.331,48
04.124.0100	ATIVIDADE DE APOIO ADMINISTRATIVO	7.581.231,48	13.100,00	7.594.331,48
04.125	Normatização e Fiscalização	46.309,00	38.676.430,73	38.722.739,73
04.125.1903	RN SUSTENTÁVEL	0,00	38.676.430,73	38.676.430,73
04.125.2541	REGULAÇÃO, CONTROLE E FISCALIZAÇÃO DOS SERVIÇOS PÚBLICOS CONCEDIDOS	46.309,00	0,00	46.309,00
04.126	Tecnologia da Informação	2.732.591,43	0,00	2.732.591,43
04.126.0100	ATIVIDADE DE APOIO ADMINISTRATIVO	1.556.563,40	0,00	1.556.563,40
04.126.1901	FORTALECIMENTO INSTITUCIONAL DO PLANEJAMENTO E DA GESTÃO	1.176.028,03	0,00	1.176.028,03
04.128	Formação de Recursos Humanos	5.936.632,25	137.829,25	6.074.461,50
04.128.0100	ATIVIDADE DE APOIO ADMINISTRATIVO	2.698.430,90	12.090,40	2.710.521,30
04.128.1601	GESTÃO E DESENVOLVIMENTO DE RECURSOS HUMANOS	3.219.526,35	70.079,20	3.289.605,55
04.128.2201	MODERNIZAÇÃO E REESTRUTURAÇÃO DA ADMINISTRAÇÃO FISCAL DO ESTADO	0,00	55.659,65	55.659,65
04.128.2541	REGULAÇÃO, CONTROLE E FISCALIZAÇÃO DOS SERVIÇOS PÚBLICOS CONCEDIDOS	18.675,00	0,00	18.675,00

Demonstrativo Despesa por Função, Subfunção e Programa
Categoria Econômica

Código	Especificação	Corrente	Capital	Total
04.129	Administração de Receitas	8.346.456,66	8.774.520,96	17.120.977,62
04.129.1901	FORTALECIMENTO INSTITUCIONAL DO PLANEJAMENTO E DA GESTÃO	8.346.456,66	0,00	8.346.456,66
04.129.2201	MODERNIZAÇÃO E REESTRUTURAÇÃO DA ADMINISTRAÇÃO FISCAL DO ESTADO	0,00	8.774.520,96	8.774.520,96
04.846	Outros Encargos Especiais	649.197,60	0,00	649.197,60
04.846.0100	ATIVIDADE DE APOIO ADMINISTRATIVO	649.197,60	0,00	649.197,60
06	Segurança Pública	937.106.829,74	7.471.620,65	944.578.450,39
06.122	Administração Geral	327.629.007,40	846.324,62	328.475.332,02
06.122.0100	ATIVIDADE DE APOIO ADMINISTRATIVO	327.629.007,40	24.463,90	327.653.471,30
06.122.2101	MODERNIZAÇÃO E REESTRUTURAÇÃO DOS SERVIÇOS DA POLÍCIA TÉCNICO-CIENTÍFICA	0,00	18.800,00	18.800,00
06.122.2102	GESTÃO INTEGRADA DO SISTEMA ESTADUAL DE SEGURANÇA PÚBLICA	0,00	803.060,72	803.060,72
06.122.2110	MODERNIZAÇÃO DA POLÍCIA CIVIL	0,00	0,00	0,00
06.126	Tecnologia da Informação	2.040.192,00	0,00	2.040.192,00
06.126.2533	MODERNIZAÇÃO ADMINISTRATIVA E REESTRUTURAÇÃO FÍSICA DO DETRAN	2.040.192,00	0,00	2.040.192,00
06.128	Formação de Recursos Humanos	6.322.004,14	328.630,03	6.650.634,17
06.128.1501	PAZ SOCIAL E SEGURANÇA CIDADÃ	314.174,10	35.491,63	349.665,73
06.128.2102	GESTÃO INTEGRADA DO SISTEMA ESTADUAL DE SEGURANÇA PÚBLICA	1.266.904,04	293.138,40	1.560.042,44
06.128.2531	EDUCAÇÃO E FISCALIZAÇÃO PARA O TRÂNSITO E MELHORIA DO SISTEMA VIÁRIO	4.700.776,00	0,00	4.700.776,00
06.128.2533	MODERNIZAÇÃO ADMINISTRATIVA E REESTRUTURAÇÃO FÍSICA DO DETRAN	40.150,00	0,00	40.150,00
06.181	Policiamento	554.955.760,28	6.215.799,95	561.171.560,23
06.181.0100	ATIVIDADE DE APOIO ADMINISTRATIVO	549.727.962,28	0,00	549.727.962,28
06.181.1501	PAZ SOCIAL E SEGURANÇA CIDADÃ	0,00	1.096.715,08	1.096.715,08
06.181.2102	GESTÃO INTEGRADA DO SISTEMA ESTADUAL DE SEGURANÇA PÚBLICA	347.815,59	5.055.702,84	5.403.518,43
06.181.2110	MODERNIZAÇÃO DA POLÍCIA CIVIL	0,00	63.382,03	63.382,03
06.181.2531	EDUCAÇÃO E FISCALIZAÇÃO PARA O TRÂNSITO E MELHORIA DO SISTEMA VIÁRIO	4.879.982,41	0,00	4.879.982,41
06.182	Defesa Civil	45.903.697,92	80.866,05	45.984.563,97
06.182.0100	ATIVIDADE DE APOIO ADMINISTRATIVO	45.903.697,92	0,00	45.903.697,92
06.182.3201	REESTRUTURAÇÃO E AMPLIAÇÃO DOS SERVIÇOS DO CORPO DE BOMBEIROS MILITAR	0,00	80.866,05	80.866,05
06.782	Transporte Rodoviário	256.168,00	0,00	256.168,00
06.782.2531	EDUCAÇÃO E FISCALIZAÇÃO PARA O TRÂNSITO E MELHORIA DO SISTEMA VIÁRIO	256.168,00	0,00	256.168,00
08	Assistência Social	90.071.845,82	1.191.200,21	91.263.046,03
08.122	Administração Geral	42.884.161,11	66.699,50	42.950.860,61
08.122.0100	ATIVIDADE DE APOIO ADMINISTRATIVO	42.877.628,01	66.699,50	42.944.327,51
08.122.2621	ATENDIMENTO À CRIANÇA E AO ADOLESCENTE	6.533,10	0,00	6.533,10
08.128	Formação de Recursos Humanos	0,00	64.210,74	64.210,74
08.128.2616	TRABALHO, OCUPAÇÃO E RENDA	0,00	64.210,74	64.210,74
08.243	Assistência à Criança e ao Adolescente	1.698.059,42	797.564,38	2.495.623,80
08.243.2621	ATENDIMENTO À CRIANÇA E AO ADOLESCENTE	1.698.059,42	797.564,38	2.495.623,80
08.244	Assistência Comunitária	1.706.260,37	253.768,79	1.960.029,16
08.244.0100	ATIVIDADE DE APOIO ADMINISTRATIVO	510.823,93	100.000,00	610.823,93
08.244.2607	PROGRAMA DE ENFRENTAMENTO A POBREZA	422.997,95	1.500,00	424.497,95
08.244.2619	GESTÃO DA POLÍTICA ESTADUAL DA ASSISTÊNCIA SOCIAL - SUAS	772.438,49	152.268,79	924.707,28
08.306	Alimentação e Nutrição	37.563.649,72	0,00	37.563.649,72
08.306.2606	NUTRIÇÃO E SEGURANÇA ALIMENTAR	37.563.649,72	0,00	37.563.649,72
08.334	Fomento ao Trabalho	0,00	8.956,80	8.956,80
08.334.2616	TRABALHO, OCUPAÇÃO E RENDA	0,00	8.956,80	8.956,80
08.544	Recursos Hídricos	6.219.715,20	0,00	6.219.715,20
08.544.2606	NUTRIÇÃO E SEGURANÇA ALIMENTAR	6.219.715,20	0,00	6.219.715,20
09	Previdência Social	2.651.764.293,52	15.319,40	2.651.779.612,92
09.128	Formação de Recursos Humanos	9.229,25	0,00	9.229,25
09.128.1621	MODERNIZAÇÃO DOS SERVIÇOS PREVIDENCIÁRIOS	9.229,25	0,00	9.229,25
09.271	Previdência Básica	2.651.755.064,27	15.319,40	2.651.770.383,67
09.271.0100	ATIVIDADE DE APOIO ADMINISTRATIVO	2.651.742.434,27	15.319,40	2.651.757.753,67
09.271.1621	MODERNIZAÇÃO DOS SERVIÇOS PREVIDENCIÁRIOS	12.630,00	0,00	12.630,00
10	Saúde	1.363.899.318,06	13.430.966,33	1.377.330.284,39
10.121	Planejamento e Orçamento	426.679,02	0,00	426.679,02
10.121.2409	REGIONALIZAÇÃO SOLIDÁRIA EM SAÚDE	426.679,02	0,00	426.679,02
10.125	Normatização e Fiscalização	430.298,06	39.492,00	469.790,06
10.125.2409	REGIONALIZAÇÃO SOLIDÁRIA EM SAÚDE	430.298,06	39.492,00	469.790,06
10.128	Formação de Recursos Humanos	2.105.638,27	0,00	2.105.638,27
10.128.2407	GESTÃO DE PESSOAS E DA EDUCAÇÃO EM SAÚDE	2.105.638,27	0,00	2.105.638,27
10.301	Atenção Básica	8.388.711,37	2.067.449,68	10.456.161,05
10.301.2405	REDES DE ATENÇÃO INTEGRAL, PROMOÇÃO E VIGILÂNCIA À SAÚDE	8.388.711,37	2.067.449,68	10.456.161,05
10.302	Assistência Hospitalar e Ambulatorial	1.289.490.390,07	11.324.024,65	1.300.814.414,72
10.302.0100	ATIVIDADE DE APOIO ADMINISTRATIVO	880.983.493,93	469.235,84	881.452.729,77
10.302.1501	PAZ SOCIAL E SEGURANÇA CIDADÃ	0,00	73.154,81	73.154,81
10.302.2405	REDES DE ATENÇÃO INTEGRAL, PROMOÇÃO E VIGILÂNCIA À SAÚDE	403.424.530,65	2.293.703,27	405.718.233,92
10.302.2406	EXPANSÃO E MELHORIA DA ESTRUTURA FÍSICA E TECNOLÓGICA DA SAÚDE	8.975,00	5.943.890,94	5.952.865,94
10.302.2407	GESTÃO DE PESSOAS E DA EDUCAÇÃO EM SAÚDE	39.137,00	80.401,00	119.538,00
10.302.2408	FORTALECIMENTO DA POLÍTICA DE ASSISTÊNCIA FARMACÊUTICA NO RN	98.373,20	0,00	98.373,20
10.302.2409	REGIONALIZAÇÃO SOLIDÁRIA EM SAÚDE	4.905.199,00	2.384.357,02	7.289.556,02
10.302.2410	IMPLEMENTAÇÃO DA POLÍTICA DE SANGUE E HEMODERIVADOS	30.681,29	79.281,77	109.963,06
10.303	Suporte Profilático e Terapêutico	63.057.601,27	0,00	63.057.601,27
10.303.2408	FORTALECIMENTO DA POLÍTICA DE ASSISTÊNCIA FARMACÊUTICA NO RN	63.057.601,27	0,00	63.057.601,27
12	Educação	1.375.805.878,53	38.945.835,26	1.414.751.713,79
12.122	Administração Geral	450.839.289,49	31.547.104,22	482.386.393,71
12.122.0100	ATIVIDADE DE APOIO ADMINISTRATIVO	435.053.696,40	2.834.283,31	437.887.979,71
12.122.1801	PLANEJAMENTO, ACOMPANHAMENTO PEDAGÓGICO E AVALIAÇÃO	251.574,48	120.000,00	371.574,48
12.122.1804	QUALIDADE PEDAGÓGICA E SOCIAL DA EDUCAÇÃO BÁSICA E PROFISSIONAL	1.404.857,43	52.307,13	1.457.164,56

Demonstrativo Despesa por Função, Subfunção e Programa
Categoria Econômica

Código	Especificação	Corrente	Capital	Total
12.122.1805	EXPANSÃO E MELHORIA DA ESTRUTURA FÍSICA DA REDE ESTADUAL DE ENSINO	1.029.457,91	24.938.685,09	25.968.143,00
12.122.1806	GESTÃO DAS POLÍTICAS EDUCACIONAIS E DESENVOLVIMENTO HUMANO E SOCIAL	13.099.703,27	0,00	13.099.703,27
12.122.1831	ADEQUAÇÃO E MODERNIZAÇÃO DA INFRAESTRUTURA DA FUNDAÇÃO UNIVERSIDADE DO ESTADO DO RIO GRANDE DO NORTE	0,00	3.439.828,69	3.439.828,69
12.122.1832	ATUALIZAÇÃO E AMPLIAÇÃO DO SISTEMA DE BIBLIOTECAS DA FUNDAÇÃO UNIVERSIDADE DO ESTADO DO RIO GRANDE DO NORTE	0,00	162.000,00	162.000,00
12.128	Formação de Recursos Humanos	130.371,51	0,00	130.371,51
12.128.1802	DESENVOLVIMENTO E VALORIZAÇÃO PROFISSIONAL	37.325,08	0,00	37.325,08
12.128.1841	FORMAÇÃO DE PROFESSORES E PROFISSIONAIS DE EDUCAÇÃO	93.046,43	0,00	93.046,43
12.271	Previdência Básica	21.239,02	0,00	21.239,02
12.271.0100	ATIVIDADE DE APOIO ADMINISTRATIVO	21.239,02	0,00	21.239,02
12.306	Alimentação e Nutrição	21.417.910,50	0,00	21.417.910,50
12.306.1804	QUALIDADE PEDAGÓGICA E SOCIAL DA EDUCAÇÃO BÁSICA E PROFISSIONAL	21.417.910,50	0,00	21.417.910,50
12.361	Ensino Fundamental	368.351.358,46	0,00	368.351.358,46
12.361.0100	ATIVIDADE DE APOIO ADMINISTRATIVO	361.913.617,87	0,00	361.913.617,87
12.361.1804	QUALIDADE PEDAGÓGICA E SOCIAL DA EDUCAÇÃO BÁSICA E PROFISSIONAL	6.436.630,59	0,00	6.436.630,59
12.361.1806	GESTÃO DAS POLÍTICAS EDUCACIONAIS E DESENVOLVIMENTO HUMANO E SOCIAL	1.110,00	0,00	1.110,00
12.362	Ensino Médio	394.865.441,63	2.231.740,00	397.097.181,63
12.362.0100	ATIVIDADE DE APOIO ADMINISTRATIVO	392.857.261,88	2.231.740,00	395.089.001,88
12.362.1804	QUALIDADE PEDAGÓGICA E SOCIAL DA EDUCAÇÃO BÁSICA E PROFISSIONAL	2.008.179,75	0,00	2.008.179,75
12.363	Ensino Profissional	500.342,00	0,00	500.342,00
12.363.1804	QUALIDADE PEDAGÓGICA E SOCIAL DA EDUCAÇÃO BÁSICA E PROFISSIONAL	500.342,00	0,00	500.342,00
12.364	Ensino Superior	17.155,00	0,00	17.155,00
12.364.1841	FORMAÇÃO DE PROFESSORES E PROFISSIONAIS DE EDUCAÇÃO	17.155,00	0,00	17.155,00
12.366	Educação de Jovens e Adultos	7.196.689,41	0,00	7.196.689,41
12.366.1804	QUALIDADE PEDAGÓGICA E SOCIAL DA EDUCAÇÃO BÁSICA E PROFISSIONAL	7.196.689,41	0,00	7.196.689,41
12.367	Educação Especial	130.388.657,81	0,00	130.388.657,81
12.367.0100	ATIVIDADE DE APOIO ADMINISTRATIVO	130.388.657,81	0,00	130.388.657,81
12.573	Difusão do Conhecimento Científico e Tecnológico	2.077.423,70	5.166.991,04	7.244.414,74
12.573.1803	TECNOLOGIA, GESTÃO DA INFORMAÇÃO E EDUCACOMUNICAÇÃO	2.077.423,70	5.166.991,04	7.244.414,74
13	Cultura	32.639.412,44	979.111,77	33.618.524,21
13.122	Administração Geral	30.557.612,90	29.001,08	30.586.613,98
13.122.0100	ATIVIDADE DE APOIO ADMINISTRATIVO	30.557.612,90	29.001,08	30.586.613,98
13.126	Tecnologia da Informação	522.968,78	50.818,00	573.786,78
13.126.1823	PROGRAMA MAIS CULTURA	522.968,78	50.818,00	573.786,78
13.391	Patrimônio Histórico, Artístico e Arqueológico	5.200,00	779.292,69	784.492,69
13.391.1821	DINAMIZAÇÃO E VALORIZAÇÃO DE ESPAÇOS CULTURAIS E DE BENS HISTÓRICOS	5.200,00	779.292,69	784.492,69
13.392	Difusão Cultural	1.553.630,76	120.000,00	1.673.630,76
13.392.0100	ATIVIDADE DE APOIO ADMINISTRATIVO	30.950,00	0,00	30.950,00
13.392.1821	DINAMIZAÇÃO E VALORIZAÇÃO DE ESPAÇOS CULTURAIS E DE BENS HISTÓRICOS	0,00	120.000,00	120.000,00
13.392.1822	VALORIZAÇÃO, DINAMIZAÇÃO E DIVULGAÇÃO DA PRODUÇÃO CULTURAL E ARTÍSTICA DO ESTADO	1.522.680,76	0,00	1.522.680,76
14	Direito da Cidadania	101.551.925,65	22.398.868,43	123.950.794,08
14.122	Administração Geral	68.327.618,14	573.646,99	68.901.265,13
14.122.0100	ATIVIDADE DE APOIO ADMINISTRATIVO	67.446.234,33	0,00	67.446.234,33
14.122.2306	REESTRUTURAÇÃO DO SISTEMA PENITENCIÁRIO	728.973,01	519.999,99	1.248.973,00
14.122.2311	ESTRUTURAÇÃO E MODERNIZAÇÃO DA SECRETARIA DE ESTADO DA JUSTIÇA E DA CIDADANIA	152.410,80	53.647,00	206.057,80
14.128	Formação de Recursos Humanos	17.888,19	0,00	17.888,19
14.128.1184	GARANTIA E DEFESA DOS DIREITOS DA CRIANÇA E DO ADOLESCENTE	17.888,19	0,00	17.888,19
14.421	Custódia e Reintegração Social	32.667.001,46	21.597.264,52	54.264.265,98
14.421.0100	ATIVIDADE DE APOIO ADMINISTRATIVO	32.323.251,51	0,00	32.323.251,51
14.421.2304	MENOS PRESO E MAIS CIDADÃO	343.749,95	0,00	343.749,95
14.421.2306	REESTRUTURAÇÃO DO SISTEMA PENITENCIÁRIO	0,00	21.597.264,52	21.597.264,52
14.422	Direitos Individuais, Coletivos e Difusos	539.417,86	227.956,92	767.374,78
14.422.0100	ATIVIDADE DE APOIO ADMINISTRATIVO	229.689,18	59.069,22	288.758,40
14.422.1184	GARANTIA E DEFESA DOS DIREITOS DA CRIANÇA E DO ADOLESCENTE	190.998,00	38.706,70	229.704,70
14.422.2308	CIDADANIA FEMININA	19.911,78	130.181,00	150.092,78
14.422.2309	PROMOÇÃO E VALORIZAÇÃO DA JUVENTUDE	91.898,90	0,00	91.898,90
14.422.2311	ESTRUTURAÇÃO E MODERNIZAÇÃO DA SECRETARIA DE ESTADO DA JUSTIÇA E DA CIDADANIA	6.920,00	0,00	6.920,00
15	Urbanismo	0,00	5.011.905,53	5.011.905,53
15.451	Infraestrutura Urbana	0,00	5.011.905,53	5.011.905,53
15.451.2501	RIO GRANDE DO NORTE - URBANO	0,00	5.011.905,53	5.011.905,53
15.451.2801	PROGRAMA DE REGIONALIZAÇÃO DO TURISMO	0,00	0,00	0,00
16	Habitação	2.003.474,04	316.715,00	2.320.189,04
16.122	Administração Geral	1.585.787,04	0,00	1.585.787,04
16.122.0100	ATIVIDADE DE APOIO ADMINISTRATIVO	1.585.787,04	0,00	1.585.787,04
16.244	Assistência Comunitária	417.687,00	316.715,00	734.402,00
16.244.2631	HABITAÇÃO PARA BAIXA RENDA	417.687,00	316.715,00	734.402,00
17	Saneamento	0,00	920.000,00	920.000,00
17.512	Saneamento Básico Urbano	0,00	920.000,00	920.000,00
17.512.2502	RIO GRANDE DO NORTE - SOCIAL	0,00	920.000,00	920.000,00
18	Gestão Ambiental	77.596.059,52	95.058.050,46	172.654.109,98
18.122	Administração Geral	48.774.828,75	448.083,89	49.222.912,64
18.122.0100	ATIVIDADE DE APOIO ADMINISTRATIVO	47.012.283,83	429.833,89	47.442.117,72
18.122.2710	REESTRUTURAÇÃO ORGANIZACIONAL DA SECRETARIA DE ESTADO DO MEIO AMBIENTE E DOS RECURSOS HÍDRICOS - SEMARH	19.244,59	18.250,00	37.494,59

Demonstrativo Despesa por Função, Subfunção e Programa
Categoria Econômica

Código	Especificação	Corrente	Capital	Total
18.122.2714	FORTALECIMENTO DAS POLÍTICAS AMBIENTAL E DE RECURSOS HÍDRICOS	3.962,83	0,00	3.962,83
18.122.2744	FORTALECIMENTO DA GESTÃO AMBIENTAL	1.739.337,50	0,00	1.739.337,50
18.126	Tecnologia da Informação	7.906,25	0,00	7.906,25
18.126.2744	FORTALECIMENTO DA GESTÃO AMBIENTAL	7.906,25	0,00	7.906,25
18.128	Formação de Recursos Humanos	1.061.089,24	0,00	1.061.089,24
18.128.2705	GESTÃO PARTICIPATIVA DE RECURSOS HÍDRICOS	987.606,98	0,00	987.606,98
18.128.2710	REESTRUTURAÇÃO ORGANIZACIONAL DA SECRETARIA DE ESTADO DO MEIO AMBIENTE E DOS RECURSOS HÍDRICOS - SEMARH	30.311,26	0,00	30.311,26
18.128.2732	ESTRUTURAÇÃO FÍSICA E ORGANIZACIONAL DO INSTITUTO DE GESTÃO DAS ÁGUAS DO RIO GRANDE DO NORTE	29.325,00	0,00	29.325,00
18.128.2744	FORTALECIMENTO DA GESTÃO AMBIENTAL	13.846,00	0,00	13.846,00
18.541	Preservação e Conservação Ambiental	7.027.552,87	0,00	7.027.552,87
18.541.2742	CONSERVAÇÃO E RECUPERAÇÃO AMBIENTAL	2.327.778,88	0,00	2.327.778,88
18.541.2743	EDUCAÇÃO, COMUNICAÇÃO E DIVULGAÇÃO AMBIENTAL	3.230.644,00	0,00	3.230.644,00
18.541.2746	GESTÃO E DESENVOLVIMENTO FLORESTAL	1.469.129,99	0,00	1.469.129,99
18.542	Controle Ambiental	3.323.458,91	42.666,94	3.366.125,85
18.542.2744	FORTALECIMENTO DA GESTÃO AMBIENTAL	2.312.231,66	0,00	2.312.231,66
18.542.2747	PROMOÇÃO DA SUSTENTABILIDADE AMBIENTAL DO RN	1.011.227,25	42.666,94	1.053.894,19
18.544	Recursos Hídricos	17.256.548,35	94.479.088,96	111.735.637,31
18.544.2702	CONSTRUÇÃO, AMPLIAÇÃO E RECUPERAÇÃO DE ADUTORAS E CANAIS	1.649.438,24	10.670.635,76	12.320.074,00
18.544.2703	CONSTRUÇÃO, AMPLIAÇÃO E RECUPERAÇÃO DE BARRAGENS E AÇUDES	9.303.871,07	73.239.683,17	82.543.554,24
18.544.2704	CONSTRUÇÃO, AMPLIAÇÃO E RECUPERAÇÃO DE POÇOS E DESSALINIZADORES	2.997.653,97	10.413.343,78	13.410.997,75
18.544.2705	GESTÃO PARTICIPATIVA DE RECURSOS HÍDRICOS	34.346,72	0,00	34.346,72
18.544.2707	OPERAÇÃO E MANUTENÇÃO DA INFRAESTRUTURA HÍDRICA	39.035,00	0,00	39.035,00
18.544.2708	PEQUENOS SISTEMAS DE ABASTECIMENTO DE ÁGUA	131.670,00	0,00	131.670,00
18.544.2714	FORTALECIMENTO DAS POLÍTICAS AMBIENTAL E DE RECURSOS HÍDRICOS	1.454.533,35	0,00	1.454.533,35
18.544.2715	SANEAMENTO AMBIENTAL	1.646.000,00	155.426,25	1.801.426,25
18.573	Difusão do Conhecimento Científico e Tecnológico	144.675,15	88.210,67	232.885,82
18.573.2742	CONSERVAÇÃO E RECUPERAÇÃO AMBIENTAL	144.675,15	88.210,67	232.885,82
19	Ciência e Tecnologia	1.122.850,50	38.064,11	1.160.914,61
19.122	Administração Geral	970.150,50	7.161,75	977.312,25
19.122.0100	ATIVIDADE DE APOIO ADMINISTRATIVO	970.150,50	7.161,75	977.312,25
19.128	Formação de Recursos Humanos	6.300,00	0,00	6.300,00
19.128.2001	APOIO À DIFUSÃO E DIVULGAÇÃO DO CONHECIMENTO	6.300,00	0,00	6.300,00
19.573	Difusão do Conhecimento Científico e Tecnológico	146.400,00	30.902,36	177.302,36
19.573.2074	EXPANSÃO E CONSOLIDAÇÃO DO SISTEMA ESTADUAL DE CIÊNCIA, TECNOLOGIA E INOVAÇÃO	146.400,00	0,00	146.400,00
19.573.2076	PLANEJAMENTO, DESENVOLVIMENTO E INOVAÇÃO EM ÁREAS ESTRATÉGICAS	0,00	30.902,36	30.902,36
20	Agricultura	156.266.318,94	9.954.449,50	166.220.768,44
20.122	Administração Geral	70.769.734,35	414.278,76	71.184.013,11
20.122.0100	ATIVIDADE DE APOIO ADMINISTRATIVO	70.678.583,81	414.278,76	71.092.862,57
20.122.1706	SERVIÇOS E INFRAESTRUTURA DE APOIO AO AGRO	91.150,54	0,00	91.150,54
20.125	Normatização e Fiscalização	202.365,00	0,00	202.365,00
20.125.1702	AGRONEGÓCIO DA PECUÁRIA	4.220,00	0,00	4.220,00
20.125.1706	SERVIÇOS E INFRAESTRUTURA DE APOIO AO AGRO	198.145,00	0,00	198.145,00
20.128	Formação de Recursos Humanos	78.274,36	208.799,83	287.074,19
20.128.1701	AGRONEGÓCIO DA FRUTICULTURA	0,00	0,00	0,00
20.128.1704	APOIO À AGRICULTURA FAMILIAR	38.024,36	0,00	38.024,36
20.128.1706	SERVIÇOS E INFRAESTRUTURA DE APOIO AO AGRO	40.250,00	208.799,83	249.049,83
20.571	Desenvolvimento Científico	975.134,31	0,00	975.134,31
20.571.1701	AGRONEGÓCIO DA FRUTICULTURA	13.024,03	0,00	13.024,03
20.571.1703	AGRONEGÓCIO DA PESCA E DA AQUICULTURA	11.486,85	0,00	11.486,85
20.571.1704	APOIO À AGRICULTURA FAMILIAR	950.623,43	0,00	950.623,43
20.601	Promoção da Produção Vegetal	2.251.681,35	0,00	2.251.681,35
20.601.1704	APOIO À AGRICULTURA FAMILIAR	2.251.681,35	0,00	2.251.681,35
20.602	Promoção da Produção Animal	36.377,60	0,00	36.377,60
20.602.1702	AGRONEGÓCIO DA PECUÁRIA	35.879,90	0,00	35.879,90
20.602.1703	AGRONEGÓCIO DA PESCA E DA AQUICULTURA	497,70	0,00	497,70
20.603	Defesa Sanitária Vegetal	23.925,00	0,00	23.925,00
20.603.1701	AGRONEGÓCIO DA FRUTICULTURA	23.925,00	0,00	23.925,00
20.604	Defesa Sanitária Animal	33.044,38	0,00	33.044,38
20.604.1702	AGRONEGÓCIO DA PECUÁRIA	33.044,38	0,00	33.044,38
20.605	Abastecimento	0,00	220.000,00	220.000,00
20.605.1704	APOIO À AGRICULTURA FAMILIAR	0,00	220.000,00	220.000,00
20.606	Extensão Rural	80.446.132,75	9.061.370,91	89.507.503,66
20.606.1704	APOIO À AGRICULTURA FAMILIAR	80.333.282,92	7.686.705,02	88.019.987,94
20.606.1706	SERVIÇOS E INFRAESTRUTURA DE APOIO AO AGRO	112.849,83	1.374.665,89	1.487.515,72
20.692	Comercialização	1.449.649,84	50.000,00	1.499.649,84
20.692.1705	PEQUENOS NEGÓCIOS RURAIS E URBANOS	0,00	50.000,00	50.000,00
20.692.1706	SERVIÇOS E INFRAESTRUTURA DE APOIO AO AGRO	1.449.649,84	0,00	1.449.649,84
21	Organização Agrária	5.316.342,14	398.553,42	5.714.895,56
21.122	Administração Geral	4.382.678,55	6.893,00	4.389.571,55
21.122.0100	ATIVIDADE DE APOIO ADMINISTRATIVO	4.382.678,55	6.893,00	4.389.571,55
21.128	Formação de Recursos Humanos	0,00	116.405,00	116.405,00
21.128.3104	MODERNIZAÇÃO E FORTALECIMENTO INSTITUCIONAL DA SECRETARIA DE ASSUNTOS FUNDIÁRIOS E DE APOIO À REFORMA AGRÁRIA	0,00	116.405,00	116.405,00
21.631	Reforma Agrária	933.663,59	275.255,42	1.208.919,01
21.631.3102	CRÉDITO FUNDIÁRIO	199.562,00	76.985,30	276.547,30
21.631.3105	PROGRAMA DE ORGANIZAÇÃO FUNDIÁRIA E APOIO AO PROCESSO DE REFORMA AGRÁRIA DO ESTADO DO RN - PROFARA	734.101,59	198.270,12	932.371,71

Demonstrativo Despesa por Função, Subfunção e Programa
Categoria Econômica

Código	Especificação	Corrente	Capital	Total
22	Indústria	0,00	362.617.306,28	362.617.306,28
22.661	Promoção Industrial	0,00	362.617.306,28	362.617.306,28
22.661.2002	DESENVOLVIMENTO E DESCONCENTRAÇÃO INDUSTRIAL	0,00	362.617.306,28	362.617.306,28
23	Comércio e Serviços	22.503.584,21	61.154,80	22.564.739,01
23.122	Administração Geral	20.087.795,90	61.154,80	20.148.950,70
23.122.0100	ATIVIDADE DE APOIO ADMINISTRATIVO	18.300.734,73	61.154,80	18.361.889,53
23.122.2005	PROMOÇÃO DA ATIVIDADE EMPRESARIAL DO RN	1.787.061,17	0,00	1.787.061,17
23.128	Formação de Recursos Humanos	29.251,00	0,00	29.251,00
23.128.2803	PROGRAMA DE DESENVOLVIMENTO DO TURISMO - PRODETUR	9.276,00	0,00	9.276,00
23.128.2804	QUALIFICAÇÃO DOS EQUIPAMENTOS, SERVIÇOS E PRODUTOS TURÍSTICOS	19.975,00	0,00	19.975,00
23.691	Promoção Comercial	775.000,00	0,00	775.000,00
23.691.2005	PROMOÇÃO DA ATIVIDADE EMPRESARIAL DO RN	775.000,00	0,00	775.000,00
23.695	Turismo	1.611.537,31	0,00	1.611.537,31
23.695.2801	PROGRAMA DE REGIONALIZAÇÃO DO TURISMO	12.345,64	0,00	12.345,64
23.695.2803	PROGRAMA DE DESENVOLVIMENTO DO TURISMO - PRODETUR	184.024,14	0,00	184.024,14
23.695.2804	QUALIFICAÇÃO DOS EQUIPAMENTOS, SERVIÇOS E PRODUTOS TURÍSTICOS	9.625,00	0,00	9.625,00
23.695.2822	MARKETING TURÍSTICO DO RIO GRANDE DO NORTE	1.405.542,53	0,00	1.405.542,53
24	Comunicações	15.057.659,39	0,00	15.057.659,39
24.122	Administração Geral	969.460,32	0,00	969.460,32
24.122.0100	ATIVIDADE DE APOIO ADMINISTRATIVO	969.460,32	0,00	969.460,32
24.131	Comunicação Social	14.088.199,07	0,00	14.088.199,07
24.131.0100	ATIVIDADE DE APOIO ADMINISTRATIVO	14.088.199,07	0,00	14.088.199,07
26	Transporte	27.416.979,84	28.822.284,18	56.239.264,02
26.122	Administração Geral	27.414.257,15	1.333.957,36	28.748.214,51
26.122.0100	ATIVIDADE DE APOIO ADMINISTRATIVO	27.414.257,15	1.327.417,36	28.741.674,51
26.122.2501	RIO GRANDE DO NORTE - URBANO	0,00	6.540,00	6.540,00
26.126	Tecnologia da Informação	0,00	86.153,25	86.153,25
26.126.2504	REESTRUTURAÇÃO E MODERNIZAÇÃO DA SECRETARIA DE INFRAESTRUTURA	0,00	86.153,25	86.153,25
26.128	Formação de Recursos Humanos	0,00	4.470,00	4.470,00
26.128.2522	MODERNIZAÇÃO ADMINISTRATIVA E TECNOLÓGICA DO DEPARTAMENTO DE ESTRADAS DE RODAGEM	0,00	4.470,00	4.470,00
26.451	Infraestrutura Urbana	2.722,69	5.143.599,46	5.146.322,15
26.451.2501	RIO GRANDE DO NORTE - URBANO	2.722,69	5.143.599,46	5.146.322,15
26.782	Transporte Rodoviário	0,00	22.254.104,11	22.254.104,11
26.782.2501	RIO GRANDE DO NORTE - URBANO	0,00	11.834.290,51	11.834.290,51
26.782.2523	PAVIMENTAÇÃO E IMPLANTAÇÃO DE RODOVIAS E OBRAS DE ARTES ESPECIAIS	0,00	4.899.194,16	4.899.194,16
26.782.2524	RESTAURAÇÃO E MELHORAMENTO DA MALHA RODOVIÁRIA BÁSICA	0,00	5.520.619,44	5.520.619,44
27	Desporto e Lazer	2.773.208,40	22.193.559,50	24.966.767,90
27.122	Administração Geral	1.452.309,77	0,00	1.452.309,77
27.122.0100	ATIVIDADE DE APOIO ADMINISTRATIVO	1.452.309,77	0,00	1.452.309,77
27.811	Desporto de Rendimento	0,00	21.540.235,36	21.540.235,36
27.811.2523	PAVIMENTAÇÃO E IMPLANTAÇÃO DE RODOVIAS E OBRAS DE ARTES ESPECIAIS	0,00	21.540.235,36	21.540.235,36
27.812	Desporto Comunitário	401.519,27	76.000,00	477.519,27
27.812.3302	O ESPORTE COMO INCLUSÃO SOCIAL	135.000,00	0,00	135.000,00
27.812.3306	ESPORTE, AÇÃO E LAZER NAS CIDADES	0,00	76.000,00	76.000,00
27.812.3307	RN NO ESPORTE DE ALTO RENDIMENTO	266.519,27	0,00	266.519,27
27.813	Lazer	919.379,36	577.324,14	1.496.703,50
27.813.2502	RIO GRANDE DO NORTE - SOCIAL	0,00	577.324,14	577.324,14
27.813.3306	ESPORTE, AÇÃO E LAZER NAS CIDADES	919.379,36	0,00	919.379,36
28	Encargos Especiais	1.395.205.577,41	152.768.200,53	1.547.973.777,94
28.843	Serviço da Dívida Interna	91.039.776,84	131.820.139,65	222.859.916,49
28.843.0100	ATIVIDADE DE APOIO ADMINISTRATIVO	91.039.776,84	131.820.139,65	222.859.916,49
28.844	Serviço da Dívida Externa	4.269.910,54	20.948.060,88	25.217.971,42
28.844.0100	ATIVIDADE DE APOIO ADMINISTRATIVO	4.269.910,54	20.948.060,88	25.217.971,42
28.845	Transferências	1.273.615.360,67	0,00	1.273.615.360,67
28.845.0100	ATIVIDADE DE APOIO ADMINISTRATIVO	1.273.615.360,67	0,00	1.273.615.360,67
28.846	Outros Encargos Especiais	26.280.529,36	0,00	26.280.529,36
28.846.0100	ATIVIDADE DE APOIO ADMINISTRATIVO	26.280.529,36	0,00	26.280.529,36
	Total	**10.050.328.317,81**	**961.470.883,25**	**11.011.799.201,06**

Demonstrativo Despesa Função, SubFunção e Programa Projeto / Atividade

Código	Especificação	Projeto	Atividade	Total
01	Legislativa	2.571.829,28	359.661.657,09	362.233.486,37
01.031	Ação Legislativa	2.011.155,88	294.587.886,27	296.599.042,15
01.031.0100	ATIVIDADE DE APOIO ADMINISTRATIVO	0,00	294.255.210,85	294.255.210,85
01.031.0101	QUALIFICAÇÃO, APERFEIÇOAMENTO PROFISSIONAL E VALORIZAÇÃO DOS RECURSOS HUMANOS DA ASSEMBLÉIA LEGISLATIVA	14.275,00	0,00	14.275,00
01.031.0102	REESTRUTURAÇÃO E MODERNIZAÇÃO DOS TRABALHOS LEGISLATIVOS	1.608.300,88	0,00	1.608.300,88
01.031.0103	COMUNICAÇÃO E DIVULGAÇÃO DA ASSEMBLÉIA LEGISLATIVA	388.580,00	0,00	388.580,00
01.031.0104	REESTRUTURAÇÃO E MODERNIZAÇÃO DO INSTITUTO LEGISLATIVO POTIGUAR	0,00	332.675,42	332.675,42
01.032	Controle Externo	560.673,40	65.073.770,82	65.634.444,22
01.032.0100	ATIVIDADE DE APOIO ADMINISTRATIVO	0,00	64.864.560,32	64.864.560,32
01.032.0201	APERFEIÇOAMENTO DO CONTROLE EXTERNO	0,00	141.689,50	141.689,50
01.032.0202	MELHORIA FUNCIONAL DO TRIBUNAL DE CONTAS DO ESTADO	560.673,40	67.521,00	628.194,40
02	Judiciária	18.759.473,18	713.326.110,19	732.085.583,37
02.061	Ação Judiciária	14.276.442,28	666.827.313,17	681.103.755,45
02.061.0100	ATIVIDADE DE APOIO ADMINISTRATIVO	0,00	666.827.313,17	666.827.313,17
02.061.0407	PRESTAÇÃO JURISDICIONAL NO ESTADO	54.549,65	0,00	54.549,65
02.061.0408	OTIMIZAÇÃO DA GESTÃO DO PODER JUDICIÁRIO	1.003.577,99	0,00	1.003.577,99
02.061.0409	CONSTRUÇÃO, REFORMA, REAPARELHAMENTO E AQUISIÇÃO DE UNIDADES PREDIAIS DO PODER JUDICIÁRIO	12.933.329,45	0,00	12.933.329,45
02.061.0410	GESTÃO ADMINISTRATIVA E DOS RECURSOS HUMANOS	284.985,19	0,00	284.985,19
02.062	Defesa do Interesse Público no Processo Judicário	0,00	3.319.103,66	3.319.103,66
02.062.0100	ATIVIDADE DE APOIO ADMINISTRATIVO	0,00	1.501.051,03	1.501.051,03
02.062.1902	PROMOÇÃO DO DESENVOLVIMENTO ECONÔMICO E SOCIAL	0,00	1.818.052,63	1.818.052,63
02.121	Planejamento e Orçamento	288.654,35	0,00	288.654,35
02.121.0408	OTIMIZAÇÃO DA GESTÃO DO PODER JUDICIÁRIO	288.654,35	0,00	288.654,35
02.122	Administração Geral	968.970,31	31.173.126,41	32.142.096,72
02.122.0100	ATIVIDADE DE APOIO ADMINISTRATIVO	0,00	31.173.126,41	31.173.126,41
02.122.1140	MELHORIA FUNCIONAL DA PROCURADORIA GERAL DO ESTADO	968.970,31	0,00	968.970,31
02.126	Tecnologia da Informação	1.729.654,71	11.968.086,67	13.697.741,38
02.126.0100	ATIVIDADE DE APOIO ADMINISTRATIVO	0,00	11.968.086,67	11.968.086,67
02.126.0408	OTIMIZAÇÃO DA GESTÃO DO PODER JUDICIÁRIO	1.729.654,71	0,00	1.729.654,71
02.128	Formação de Recursos Humanos	1.495.751,53	38.480,28	1.534.231,81
02.128.0407	PRESTAÇÃO JURISDICIONAL NO ESTADO	768.567,60	0,00	768.567,60
02.128.0410	GESTÃO ADMINISTRATIVA E DOS RECURSOS HUMANOS	727.183,93	0,00	727.183,93
02.128.1140	MELHORIA FUNCIONAL DA PROCURADORIA GERAL DO ESTADO	0,00	38.480,28	38.480,28
03	Essencial à Justiça	22.062.598,11	268.637.764,60	290.700.362,71
03.062	Defesa do Interesse Público no Processo Judicário	0,00	16.088,90	16.088,90
03.062.0100	ATIVIDADE DE APOIO ADMINISTRATIVO	0,00	16.088,90	16.088,90
03.091	Defesa da Ordem Jurídica	19.699.481,10	250.492.673,19	270.192.154,29
03.091.0100	ATIVIDADE DE APOIO ADMINISTRATIVO	0,00	239.709.161,95	239.709.161,95
03.091.1401	ESTRUTURAÇÃO E MODERNIZAÇÃO ADMINISTRATIVA DA PROCURADORIA GERAL DE JUSTIÇA	13.060.682,81	797.574,45	13.858.257,26
03.091.1403	DESENVOLVIMENTO INSTITUCIONAL DA PROCURADORIA GERAL DE JUSTIÇA	6.638.798,29	9.985.936,79	16.624.735,08
03.122	Administração Geral	802.346,54	18.129.002,51	18.931.349,05
03.122.0100	ATIVIDADE DE APOIO ADMINISTRATIVO	0,00	18.129.002,51	18.129.002,51
03.122.0501	REESTRUTURAÇÃO, MODERNIZAÇÃO, HUMANIZAÇÃO DOS SERVIÇOS DE ASSISTÊNCIA JURÍDICA INTEGRAL E GRATUITA	802.346,54	0,00	802.346,54
03.126	Tecnologia da Informação	1.488.140,47	0,00	1.488.140,47
03.126.0501	REESTRUTURAÇÃO, MODERNIZAÇÃO, HUMANIZAÇÃO DOS SERVIÇOS DE ASSISTÊNCIA JURÍDICA INTEGRAL E GRATUITA	1.488.140,47	0,00	1.488.140,47
03.128	Formação de Recursos Humanos	72.630,00	0,00	72.630,00
03.128.0502	DEFENSORIA PÚBLICA NA COMUNIDADE: EDUCAÇÃO EM DIREITOS	72.630,00	0,00	72.630,00
04	Administração	194.402.276,81	411.682.768,29	606.085.045,10
04.062	Defesa do Interesse Público no Processo Judicário	6.985,71	685.032,49	692.018,20
04.062.0100	ATIVIDADE DE APOIO ADMINISTRATIVO	0,00	685.032,49	685.032,49
04.062.1130	MODERNIZAÇÃO DA CONSULTORIA GERAL DO ESTADO	6.985,71	0,00	6.985,71
04.122	Administração Geral	145.255.437,73	387.243.289,81	532.498.727,54
04.122.0100	ATIVIDADE DE APOIO ADMINISTRATIVO	0,00	387.192.822,81	387.192.822,81
04.122.1182	MODERNIZAÇÃO DO GABINETE CIVIL	332.024,57	0,00	332.024,57
04.122.1201	MODERNIZAÇÃO DA VICE-GOVERNADORIA	7.119,00	0,00	7.119,00
04.122.1601	GESTÃO E DESENVOLVIMENTO DE RECURSOS HUMANOS	0,00	42.467,00	42.467,00
04.122.1603	MODERNIZAÇÃO DA LOGÍSTICA ADMINISTRATIVA E DA TECNOLOGIA DE INFORMAÇÃO	4.559.078,47	0,00	4.559.078,47
04.122.1902	PROMOÇÃO DO DESENVOLVIMENTO ECONÔMICO E SOCIAL	139.654.955,01	0,00	139.654.955,01
04.122.2005	PROMOÇÃO DA ATIVIDADE EMPRESARIAL DO RN	0,00	8.000,00	8.000,00
04.122.2201	MODERNIZAÇÃO E REESTRUTURAÇÃO DA ADMINISTRAÇÃO FISCAL DO ESTADO	454.554,90	0,00	454.554,90
04.122.2541	REGULAÇÃO, CONTROLE E FISCALIZAÇÃO DOS SERVIÇOS PÚBLICOS CONCEDIDOS	247.705,78	0,00	247.705,78
04.124	Controle Interno	0,00	7.594.331,48	7.594.331,48
04.124.0100	ATIVIDADE DE APOIO ADMINISTRATIVO	0,00	7.594.331,48	7.594.331,48
04.125	Normatização e Fiscalização	38.709.969,73	12.770,00	38.722.739,73
04.125.1903	RN SUSTENTÁVEL	38.676.430,73	0,00	38.676.430,73
04.125.2541	REGULAÇÃO, CONTROLE E FISCALIZAÇÃO DOS SERVIÇOS PÚBLICOS CONCEDIDOS	33.539,00	12.770,00	46.309,00
04.126	Tecnologia da Informação	1.176.028,03	1.556.563,40	2.732.591,43
04.126.0100	ATIVIDADE DE APOIO ADMINISTRATIVO	0,00	1.556.563,40	1.556.563,40
04.126.1901	FORTALECIMENTO INSTITUCIONAL DO PLANEJAMENTO E DA GESTÃO	1.176.028,03	0,00	1.176.028,03
04.128	Formação de Recursos Humanos	479.334,65	5.595.126,85	6.074.461,50
04.128.0100	ATIVIDADE DE APOIO ADMINISTRATIVO	0,00	2.710.521,30	2.710.521,30
04.128.1601	GESTÃO E DESENVOLVIMENTO DE RECURSOS HUMANOS	405.000,00	2.884.605,55	3.289.605,55
04.128.2201	MODERNIZAÇÃO E REESTRUTURAÇÃO DA ADMINISTRAÇÃO FISCAL DO ESTADO	55.659,65	0,00	55.659,65
04.128.2541	REGULAÇÃO, CONTROLE E FISCALIZAÇÃO DOS SERVIÇOS PÚBLICOS CONCEDIDOS	18.675,00	0,00	18.675,00
04.129	Administração de Receitas	8.774.520,96	8.346.456,66	17.120.977,62
04.129.1901	FORTALECIMENTO INSTITUCIONAL DO PLANEJAMENTO E DA GESTÃO	0,00	8.346.456,66	8.346.456,66

Demonstrativo Despesa Função, SubFunção e Programa Projeto / Atividade

Código	Especificação	Projeto	Atividade	Total
04.129.2201	MODERNIZAÇÃO E REESTRUTURAÇÃO DA ADMINISTRAÇÃO FISCAL DO ESTADO	8.774.520,96	0,00	8.774.520,96
04.846	Outros Encargos Especiais	0,00	649.197,60	649.197,60
04.846.0100	ATIVIDADE DE APOIO ADMINISTRATIVO	0,00	649.197,60	649.197,60
06	Segurança Pública	19.383.610,72	925.194.839,67	944.578.450,39
06.122	Administração Geral	821.860,72	327.653.471,30	328.475.332,02
06.122.0100	ATIVIDADE DE APOIO ADMINISTRATIVO	0,00	327.653.471,30	327.653.471,30
06.122.2101	MODERNIZAÇÃO E REESTRUTURAÇÃO DOS SERVIÇOS DA POLÍCIA TÉCNICO-CIENTÍFICA	18.800,00	0,00	18.800,00
06.122.2102	GESTÃO INTEGRADA DO SISTEMA ESTADUAL DE SEGURANÇA PÚBLICA	803.060,72	0,00	803.060,72
06.122.2110	MODERNIZAÇÃO DA POLÍCIA CIVIL	0,00	0,00	0,00
06.126	Tecnologia da Informação	2.040.192,00	0,00	2.040.192,00
06.126.2533	MODERNIZAÇÃO ADMINISTRATIVA E REESTRUTURAÇÃO FÍSICA DO DETRAN	2.040.192,00	0,00	2.040.192,00
06.128	Formação de Recursos Humanos	4.740.926,00	1.909.708,17	6.650.634,17
06.128.1501	PAZ SOCIAL E SEGURANÇA CIDADÃ	0,00	349.665,73	349.665,73
06.128.2102	GESTÃO INTEGRADA DO SISTEMA ESTADUAL DE SEGURANÇA PÚBLICA	0,00	1.560.042,44	1.560.042,44
06.128.2531	EDUCAÇÃO E FISCALIZAÇÃO PARA O TRÂNSITO E MELHORIA DO SISTEMA VIÁRIO	4.700.776,00	0,00	4.700.776,00
06.128.2533	MODERNIZAÇÃO ADMINISTRATIVA E REESTRUTURAÇÃO FÍSICA DO DETRAN	40.150,00	0,00	40.150,00
06.181	Policiamento	11.443.597,95	549.727.962,28	561.171.560,23
06.181.0100	ATIVIDADE DE APOIO ADMINISTRATIVO	0,00	549.727.962,28	549.727.962,28
06.181.1501	PAZ SOCIAL E SEGURANÇA CIDADÃ	1.096.715,08	0,00	1.096.715,08
06.181.2102	GESTÃO INTEGRADA DO SISTEMA ESTADUAL DE SEGURANÇA PÚBLICA	5.403.518,43	0,00	5.403.518,43
06.181.2110	MODERNIZAÇÃO DA POLÍCIA CIVIL	63.382,03	0,00	63.382,03
06.181.2531	EDUCAÇÃO E FISCALIZAÇÃO PARA O TRÂNSITO E MELHORIA DO SISTEMA VIÁRIO	4.879.982,41	0,00	4.879.982,41
06.182	Defesa Civil	80.866,05	45.903.697,92	45.984.563,97
06.182.0100	ATIVIDADE DE APOIO ADMINISTRATIVO	0,00	45.903.697,92	45.903.697,92
06.182.3201	REESTRUTURAÇÃO E AMPLIAÇÃO DOS SERVIÇOS DO CORPO DE BOMBEIROS MILITAR	80.866,05	0,00	80.866,05
06.782	Transporte Rodoviário	256.168,00	0,00	256.168,00
06.782.2531	EDUCAÇÃO E FISCALIZAÇÃO PARA O TRÂNSITO E MELHORIA DO SISTEMA VIÁRIO	256.168,00	0,00	256.168,00
08	Assistência Social	10.137.711,77	81.125.334,26	91.263.046,03
08.122	Administração Geral	0,00	42.950.860,61	42.950.860,61
08.122.0100	ATIVIDADE DE APOIO ADMINISTRATIVO	0,00	42.944.327,51	42.944.327,51
08.122.2621	ATENDIMENTO À CRIANÇA E AO ADOLESCENTE	0,00	6.533,10	6.533,10
08.128	Formação de Recursos Humanos	64.210,74	0,00	64.210,74
08.128.2616	TRABALHO, OCUPAÇÃO E RENDA	64.210,74	0,00	64.210,74
08.243	Assistência à Criança e ao Adolescente	2.495.623,80	0,00	2.495.623,80
08.243.2621	ATENDIMENTO À CRIANÇA E AO ADOLESCENTE	2.495.623,80	0,00	2.495.623,80
08.244	Assistência Comunitária	1.349.205,23	610.823,93	1.960.029,16
08.244.0100	ATIVIDADE DE APOIO ADMINISTRATIVO	0,00	610.823,93	610.823,93
08.244.2607	PROGRAMA DE ENFRENTAMENTO A POBREZA	424.497,95	0,00	424.497,95
08.244.2619	GESTÃO DA POLÍTICA ESTADUAL DA ASSISTÊNCIA SOCIAL - SUAS	924.707,28	0,00	924.707,28
08.306	Alimentação e Nutrição	0,00	37.563.649,72	37.563.649,72
08.306.2606	NUTRIÇÃO E SEGURANÇA ALIMENTAR	0,00	37.563.649,72	37.563.649,72
08.334	Fomento ao Trabalho	8.956,80	0,00	8.956,80
08.334.2616	TRABALHO, OCUPAÇÃO E RENDA	8.956,80	0,00	8.956,80
08.544	Recursos Hídricos	6.219.715,20	0,00	6.219.715,20
08.544.2606	NUTRIÇÃO E SEGURANÇA ALIMENTAR	6.219.715,20	0,00	6.219.715,20
09	Previdência Social	12.630,00	2.651.766.982,92	2.651.779.612,92
09.128	Formação de Recursos Humanos	0,00	9.229,25	9.229,25
09.128.1621	MODERNIZAÇÃO DOS SERVIÇOS PREVIDENCIÁRIOS	0,00	9.229,25	9.229,25
09.271	Previdência Básica	12.630,00	2.651.757.753,67	2.651.770.383,67
09.271.0100	ATIVIDADE DE APOIO ADMINISTRATIVO	0,00	2.651.757.753,67	2.651.757.753,67
09.271.1621	MODERNIZAÇÃO DOS SERVIÇOS PREVIDENCIÁRIOS	12.630,00	0,00	12.630,00
10	Saúde	46.455.109,18	1.330.875.175,21	1.377.330.284,39
10.121	Planejamento e Orçamento	426.679,02	0,00	426.679,02
10.121.2409	REGIONALIZAÇÃO SOLIDÁRIA EM SAÚDE	426.679,02	0,00	426.679,02
10.125	Normatização e Fiscalização	0,00	469.790,06	469.790,06
10.125.2409	REGIONALIZAÇÃO SOLIDÁRIA EM SAÚDE	0,00	469.790,06	469.790,06
10.128	Formação de Recursos Humanos	2.105.638,27	0,00	2.105.638,27
10.128.2407	GESTÃO DE PESSOAS E DA EDUCAÇÃO EM SAÚDE	2.105.638,27	0,00	2.105.638,27
10.301	Atenção Básica	1.334.595,58	9.121.565,47	10.456.161,05
10.301.2405	REDES DE ATENÇÃO INTEGRAL, PROMOÇÃO E VIGILÂNCIA À SAÚDE	1.334.595,58	9.121.565,47	10.456.161,05
10.302	Assistência Hospitalar e Ambulatorial	42.588.196,31	1.258.226.218,41	1.300.814.414,72
10.302.0100	ATIVIDADE DE APOIO ADMINISTRATIVO	0,00	881.452.729,77	881.452.729,77
10.302.1501	PAZ SOCIAL E SEGURANÇA CIDADÃ	73.154,81	0,00	73.154,81
10.302.2405	REDES DE ATENÇÃO INTEGRAL, PROMOÇÃO E VIGILÂNCIA À SAÚDE	29.043.118,48	376.675.115,44	405.718.233,92
10.302.2406	EXPANSÃO E MELHORIA DA ESTRUTURA FÍSICA E TECNOLÓGICA DA SAÚDE	5.952.865,94	0,00	5.952.865,94
10.302.2407	GESTÃO DE PESSOAS E DA EDUCAÇÃO EM SAÚDE	119.538,00	0,00	119.538,00
10.302.2408	FORTALECIMENTO DA POLÍTICA DE ASSISTÊNCIA FARMACÊUTICA NO RN	0,00	98.373,20	98.373,20
10.302.2409	REGIONALIZAÇÃO SOLIDÁRIA EM SAÚDE	7.289.556,02	0,00	7.289.556,02
10.302.2410	IMPLEMENTAÇÃO DA POLÍTICA DE SANGUE E HEMODERIVADOS	109.963,06	0,00	109.963,06
10.303	Suporte Profilático e Terapêutico	0,00	63.057.601,27	63.057.601,27
10.303.2408	FORTALECIMENTO DA POLÍTICA DE ASSISTÊNCIA FARMACÊUTICA NO RN	0,00	63.057.601,27	63.057.601,27
12	Educação	82.096.601,33	1.332.655.112,46	1.414.751.713,79
12.122	Administração Geral	44.498.414,00	437.887.979,71	482.386.393,71
12.122.0100	ATIVIDADE DE APOIO ADMINISTRATIVO	0,00	437.887.979,71	437.887.979,71
12.122.1801	PLANEJAMENTO, ACOMPANHAMENTO PEDAGÓGICO E AVALIAÇÃO	371.574,48	0,00	371.574,48
12.122.1804	QUALIDADE PEDAGÓGICA E SOCIAL DA EDUCAÇÃO BÁSICA E PROFISSIONAL	1.457.164,56	0,00	1.457.164,56
12.122.1805	EXPANSÃO E MELHORIA DA ESTRUTURA FÍSICA DA REDE ESTADUAL DE ENSINO	25.968.143,00	0,00	25.968.143,00
12.122.1806	GESTÃO DAS POLÍTICAS EDUCACIONAIS E DESENVOLVIMENTO HUMANO E SOCIAL	13.099.703,27	0,00	13.099.703,27

Demonstrativo Despesa Função, SubFunção e Programa Projeto / Atividade

Código	Especificação	Projeto	Atividade	Total
12.122.1831	ADEQUAÇÃO E MODERNIZAÇÃO DA INFRAESTRUTURA DA FUNDAÇÃO UNIVERSIDADE DO ESTADO DO RIO GRANDE DO NORTE	3.439.828,69	0,00	3.439.828,69
12.122.1832	ATUALIZAÇÃO E AMPLIAÇÃO DO SISTEMA DE BIBLIOTECAS DA FUNDAÇÃO UNIVERSIDADE DO ESTADO DO RIO GRANDE DO NORTE	162.000,00	0,00	162.000,00
12.128	Formação de Recursos Humanos	37.325,08	93.046,43	130.371,51
12.128.1802	DESENVOLVIMENTO E VALORIZAÇÃO PROFISSIONAL	37.325,08	0,00	37.325,08
12.128.1841	FORMAÇÃO DE PROFESSORES E PROFISSIONAIS DE EDUCAÇÃO	0,00	93.046,43	93.046,43
12.271	Previdência Básica	0,00	21.239,02	21.239,02
12.271.0100	ATIVIDADE DE APOIO ADMINISTRATIVO	0,00	21.239,02	21.239,02
12.306	Alimentação e Nutrição	21.417.910,50	0,00	21.417.910,50
12.306.1804	QUALIDADE PEDAGÓGICA E SOCIAL DA EDUCAÇÃO BÁSICA E PROFISSIONAL	21.417.910,50	0,00	21.417.910,50
12.361	Ensino Fundamental	6.437.740,59	361.913.617,87	368.351.358,46
12.361.0100	ATIVIDADE DE APOIO ADMINISTRATIVO	0,00	361.913.617,87	361.913.617,87
12.361.1804	QUALIDADE PEDAGÓGICA E SOCIAL DA EDUCAÇÃO BÁSICA E PROFISSIONAL	6.436.630,59	0,00	6.436.630,59
12.361.1806	GESTÃO DAS POLÍTICAS EDUCACIONAIS E DESENVOLVIMENTO HUMANO E SOCIAL	1.110,00	0,00	1.110,00
12.362	Ensino Médio	2.008.179,75	395.089.001,88	397.097.181,63
12.362.0100	ATIVIDADE DE APOIO ADMINISTRATIVO	0,00	395.089.001,88	395.089.001,88
12.362.1804	QUALIDADE PEDAGÓGICA E SOCIAL DA EDUCAÇÃO BÁSICA E PROFISSIONAL	2.008.179,75	0,00	2.008.179,75
12.363	Ensino Profissional	500.342,00	0,00	500.342,00
12.363.1804	QUALIDADE PEDAGÓGICA E SOCIAL DA EDUCAÇÃO BÁSICA E PROFISSIONAL	500.342,00	0,00	500.342,00
12.364	Ensino Superior	0,00	17.155,00	17.155,00
12.364.1841	FORMAÇÃO DE PROFESSORES E PROFISSIONAIS DE EDUCAÇÃO	0,00	17.155,00	17.155,00
12.366	Educação de Jovens e Adultos	7.196.689,41	0,00	7.196.689,41
12.366.1804	QUALIDADE PEDAGÓGICA E SOCIAL DA EDUCAÇÃO BÁSICA E PROFISSIONAL	7.196.689,41	0,00	7.196.689,41
12.367	Educação Especial	0,00	130.388.657,81	130.388.657,81
12.367.0100	ATIVIDADE DE APOIO ADMINISTRATIVO	0,00	130.388.657,81	130.388.657,81
12.573	Difusão do Conhecimento Científico e Tecnológico	0,00	7.244.414,74	7.244.414,74
12.573.1803	TECNOLOGIA, GESTÃO DA INFORMAÇÃO E EDUCACOMUNICAÇÃO	0,00	7.244.414,74	7.244.414,74
13	Cultura	2.789.463,47	30.829.060,74	33.618.524,21
13.122	Administração Geral	0,00	30.586.613,98	30.586.613,98
13.122.0100	ATIVIDADE DE APOIO ADMINISTRATIVO	0,00	30.586.613,98	30.586.613,98
13.126	Tecnologia da Informação	573.786,78	0,00	573.786,78
13.126.1823	PROGRAMA MAIS CULTURA	573.786,78	0,00	573.786,78
13.391	Patrimônio Histórico, Artístico e Arqueológico	784.492,69	0,00	784.492,69
13.391.1821	DINAMIZAÇÃO E VALORIZAÇÃO DE ESPAÇOS CULTURAIS E DE BENS HISTÓRICOS	784.492,69	0,00	784.492,69
13.392	Difusão Cultural	1.431.184,00	242.446,76	1.673.630,76
13.392.0100	ATIVIDADE DE APOIO ADMINISTRATIVO	0,00	30.950,00	30.950,00
13.392.1821	DINAMIZAÇÃO E VALORIZAÇÃO DE ESPAÇOS CULTURAIS E DE BENS HISTÓRICOS	120.000,00	0,00	120.000,00
13.392.1822	VALORIZAÇÃO, DINAMIZAÇÃO E DIVULGAÇÃO DA PRODUÇÃO CULTURAL E ARTÍSTICA DO ESTADO	1.311.184,00	211.496,76	1.522.680,76
14	Direito da Cidadania	23.530.911,70	100.419.882,38	123.950.794,08
14.122	Administração Geral	1.455.030,80	67.446.234,33	68.901.265,13
14.122.0100	ATIVIDADE DE APOIO ADMINISTRATIVO	0,00	67.446.234,33	67.446.234,33
14.122.2306	REESTRUTURAÇÃO DO SISTEMA PENITENCIÁRIO	1.248.973,00	0,00	1.248.973,00
14.122.2311	ESTRUTURAÇÃO E MODERNIZAÇÃO DA SECRETARIA DE ESTADO DA JUSTIÇA E DA CIDADANIA	206.057,80	0,00	206.057,80
14.128	Formação de Recursos Humanos	0,00	17.888,19	17.888,19
14.128.1184	GARANTIA E DEFESA DOS DIREITOS DA CRIANÇA E DO ADOLESCENTE	0,00	17.888,19	17.888,19
14.421	Custódia e Reintegração Social	21.597.264,52	32.667.001,46	54.264.265,98
14.421.0100	ATIVIDADE DE APOIO ADMINISTRATIVO	0,00	32.323.251,51	32.323.251,51
14.421.2304	MENOS PRESO E MAIS CIDADÃO	0,00	343.749,95	343.749,95
14.421.2306	REESTRUTURAÇÃO DO SISTEMA PENITENCIÁRIO	21.597.264,52	0,00	21.597.264,52
14.422	Direitos Individuais, Coletivos e Difusos	478.616,38	288.758,40	767.374,78
14.422.0100	ATIVIDADE DE APOIO ADMINISTRATIVO	0,00	288.758,40	288.758,40
14.422.1184	GARANTIA E DEFESA DOS DIREITOS DA CRIANÇA E DO ADOLESCENTE	229.704,70	0,00	229.704,70
14.422.2308	CIDADANIA FEMININA	150.092,78	0,00	150.092,78
14.422.2309	PROMOÇÃO E VALORIZAÇÃO DA JUVENTUDE	91.898,90	0,00	91.898,90
14.422.2311	ESTRUTURAÇÃO E MODERNIZAÇÃO DA SECRETARIA DE ESTADO DA JUSTIÇA E DA CIDADANIA	6.920,00	0,00	6.920,00
15	Urbanismo	5.011.905,53	0,00	5.011.905,53
15.451	Infraestrutura Urbana	5.011.905,53	0,00	5.011.905,53
15.451.2501	RIO GRANDE DO NORTE - URBANO	5.011.905,53	0,00	5.011.905,53
15.451.2801	PROGRAMA DE REGIONALIZAÇÃO DO TURISMO	0,00	0,00	0,00
16	Habitação	734.402,00	1.585.787,04	2.320.189,04
16.122	Administração Geral	0,00	1.585.787,04	1.585.787,04
16.122.0100	ATIVIDADE DE APOIO ADMINISTRATIVO	0,00	1.585.787,04	1.585.787,04
16.244	Assistência Comunitária	734.402,00	0,00	734.402,00
16.244.2631	HABITAÇÃO PARA BAIXA RENDA	734.402,00	0,00	734.402,00
17	Saneamento	920.000,00	0,00	920.000,00
17.512	Saneamento Básico Urbano	920.000,00	0,00	920.000,00
17.512.2502	RIO GRANDE DO NORTE - SOCIAL	920.000,00	0,00	920.000,00
18	Gestão Ambiental	125.028.891,00	47.625.218,98	172.654.109,98
18.122	Administração Geral	1.780.794,92	47.442.117,72	49.222.912,64
18.122.0100	ATIVIDADE DE APOIO ADMINISTRATIVO	0,00	47.442.117,72	47.442.117,72
18.122.2710	REESTRUTURAÇÃO ORGANIZACIONAL DA SECRETARIA DE ESTADO DO MEIO AMBIENTE E DOS RECURSOS HÍDRICOS - SEMARH	37.494,59	0,00	37.494,59
18.122.2714	FORTALECIMENTO DAS POLÍTICAS AMBIENTAL E DE RECURSOS HÍDRICOS	3.962,83	0,00	3.962,83
18.122.2744	FORTALECIMENTO DA GESTÃO AMBIENTAL	1.739.337,50	0,00	1.739.337,50
18.126	Tecnologia da Informação	7.906,25	0,00	7.906,25
18.126.2744	FORTALECIMENTO DA GESTÃO AMBIENTAL	7.906,25	0,00	7.906,25

Demonstrativo Despesa Função, SubFunção e Programa Projeto / Atividade

Código	Especificação	Projeto	Atividade	Total
18.128	Formação de Recursos Humanos	1.001.452,98	59.636,26	1.061.089,24
18.128.2705	GESTÃO PARTICIPATIVA DE RECURSOS HÍDRICOS	987.606,98	0,00	987.606,98
18.128.2710	REESTRUTURAÇÃO ORGANIZACIONAL DA SECRETARIA DE ESTADO DO MEIO AMBIENTE E DOS RECURSOS HÍDRICOS - SEMARH	0,00	30.311,26	30.311,26
18.128.2732	ESTRUTURAÇÃO FÍSICA E ORGANIZACIONAL DO INSTITUTO DE GESTÃO DAS ÁGUAS DO RIO GRANDE DO NORTE	0,00	29.325,00	29.325,00
18.128.2744	FORTALECIMENTO DA GESTÃO AMBIENTAL	13.846,00	0,00	13.846,00
18.541	Preservação e Conservação Ambiental	7.027.552,87	0,00	7.027.552,87
18.541.2742	CONSERVAÇÃO E RECUPERAÇÃO AMBIENTAL	2.327.778,88	0,00	2.327.778,88
18.541.2743	EDUCAÇÃO, COMUNICAÇÃO E DIVULGAÇÃO AMBIENTAL	3.230.644,00	0,00	3.230.644,00
18.541.2746	GESTÃO E DESENVOLVIMENTO FLORESTAL	1.469.129,99	0,00	1.469.129,99
18.542	Controle Ambiental	3.366.125,85	0,00	3.366.125,85
18.542.2744	FORTALECIMENTO DA GESTÃO AMBIENTAL	2.312.231,66	0,00	2.312.231,66
18.542.2747	PROMOÇÃO DA SUSTENTABILIDADE AMBIENTAL DO RN	1.053.894,19	0,00	1.053.894,19
18.544	Recursos Hídricos	111.612.172,31	123.465,00	111.735.637,31
18.544.2702	CONSTRUÇÃO, AMPLIAÇÃO E RECUPERAÇÃO DE ADUTORAS E CANAIS	12.320.074,00	0,00	12.320.074,00
18.544.2703	CONSTRUÇÃO, AMPLIAÇÃO E RECUPERAÇÃO DE BARRAGENS E AÇUDES	82.543.554,24	0,00	82.543.554,24
18.544.2704	CONSTRUÇÃO, AMPLIAÇÃO E RECUPERAÇÃO DE POÇOS E DESSALINIZADORES	13.410.997,75	0,00	13.410.997,75
18.544.2705	GESTÃO PARTICIPATIVA DE RECURSOS HÍDRICOS	34.346,72	0,00	34.346,72
18.544.2707	OPERAÇÃO E MANUTENÇÃO DA INFRAESTRUTURA HÍDRICA	0,00	39.035,00	39.035,00
18.544.2708	PEQUENOS SISTEMAS DE ABASTECIMENTO DE ÁGUA	131.670,00	0,00	131.670,00
18.544.2714	FORTALECIMENTO DAS POLÍTICAS AMBIENTAL E DE RECURSOS HÍDRICOS	1.370.103,35	84.430,00	1.454.533,35
18.544.2715	SANEAMENTO AMBIENTAL	1.801.426,25	0,00	1.801.426,25
18.573	Difusão do Conhecimento Científico e Tecnológico	232.885,82	0,00	232.885,82
18.573.2742	CONSERVAÇÃO E RECUPERAÇÃO AMBIENTAL	232.885,82	0,00	232.885,82
19	Ciência e Tecnologia	183.602,36	977.312,25	1.160.914,61
19.122	Administração Geral	0,00	977.312,25	977.312,25
19.122.0100	ATIVIDADE DE APOIO ADMINISTRATIVO	0,00	977.312,25	977.312,25
19.128	Formação de Recursos Humanos	6.300,00	0,00	6.300,00
19.128.2001	APOIO À DIFUSÃO E DIVULGAÇÃO DO CONHECIMENTO	6.300,00	0,00	6.300,00
19.573	Difusão do Conhecimento Científico e Tecnológico	177.302,36	0,00	177.302,36
19.573.2074	EXPANSÃO E CONSOLIDAÇÃO DO SISTEMA ESTADUAL DE CIÊNCIA, TECNOLOGIA E INOVAÇÃO	146.400,00	0,00	146.400,00
19.573.2076	PLANEJAMENTO, DESENVOLVIMENTO E INOVAÇÃO EM ÁREAS ESTRATÉGICAS	30.902,36	0,00	30.902,36
20	Agricultura	87.543.975,79	78.676.792,65	166.220.768,44
20.122	Administração Geral	91.150,54	71.092.862,57	71.184.013,11
20.122.0100	ATIVIDADE DE APOIO ADMINISTRATIVO	0,00	71.092.862,57	71.092.862,57
20.122.1706	SERVIÇOS E INFRAESTRUTURA DE APOIO AO AGRO	91.150,54	0,00	91.150,54
20.125	Normatização e Fiscalização	60.665,00	141.700,00	202.365,00
20.125.1702	AGRONEGÓCIO DA PECUÁRIA	4.220,00	0,00	4.220,00
20.125.1706	SERVIÇOS E INFRAESTRUTURA DE APOIO AO AGRO	56.445,00	141.700,00	198.145,00
20.128	Formação de Recursos Humanos	38.024,36	249.049,83	287.074,19
20.128.1701	AGRONEGÓCIO DA FRUTICULTURA	0,00	0,00	0,00
20.128.1704	APOIO À AGRICULTURA FAMILIAR	38.024,36	0,00	38.024,36
20.128.1706	SERVIÇOS E INFRAESTRUTURA DE APOIO AO AGRO	0,00	249.049,83	249.049,83
20.571	Desenvolvimento Científico	975.134,31	0,00	975.134,31
20.571.1701	AGRONEGÓCIO DA FRUTICULTURA	13.024,03	0,00	13.024,03
20.571.1703	AGRONEGÓCIO DA PESCA E DA AQUICULTURA	11.486,85	0,00	11.486,85
20.571.1704	APOIO À AGRICULTURA FAMILIAR	950.623,43	0,00	950.623,43
20.601	Promoção da Produção Vegetal	2.251.681,35	0,00	2.251.681,35
20.601.1704	APOIO À AGRICULTURA FAMILIAR	2.251.681,35	0,00	2.251.681,35
20.602	Promoção da Produção Animal	36.377,60	0,00	36.377,60
20.602.1702	AGRONEGÓCIO DA PECUÁRIA	35.879,90	0,00	35.879,90
20.602.1703	AGRONEGÓCIO DA PESCA E DA AQUICULTURA	497,70	0,00	497,70
20.603	Defesa Sanitária Vegetal	23.925,00	0,00	23.925,00
20.603.1701	AGRONEGÓCIO DA FRUTICULTURA	23.925,00	0,00	23.925,00
20.604	Defesa Sanitária Animal	33.044,38	0,00	33.044,38
20.604.1702	AGRONEGÓCIO DA PECUÁRIA	33.044,38	0,00	33.044,38
20.605	Abastecimento	220.000,00	0,00	220.000,00
20.605.1704	APOIO À AGRICULTURA FAMILIAR	220.000,00	0,00	220.000,00
20.606	Extensão Rural	82.314.323,41	7.193.180,25	89.507.503,66
20.606.1704	APOIO À AGRICULTURA FAMILIAR	80.826.807,69	7.193.180,25	88.019.987,94
20.606.1706	SERVIÇOS E INFRAESTRUTURA DE APOIO AO AGRO	1.487.515,72	0,00	1.487.515,72
20.692	Comercialização	1.499.649,84	0,00	1.499.649,84
20.692.1705	PEQUENOS NEGÓCIOS RURAIS E URBANOS	50.000,00	0,00	50.000,00
20.692.1706	SERVIÇOS E INFRAESTRUTURA DE APOIO AO AGRO	1.449.649,84	0,00	1.449.649,84
21	Organização Agrária	1.048.776,71	4.666.118,85	5.714.895,56
21.122	Administração Geral	0,00	4.389.571,55	4.389.571,55
21.122.0100	ATIVIDADE DE APOIO ADMINISTRATIVO	0,00	4.389.571,55	4.389.571,55
21.128	Formação de Recursos Humanos	116.405,00	0,00	116.405,00
21.128.3104	MODERNIZAÇÃO E FORTALECIMENTO INSTITUCIONAL DA SECRETARIA DE ASSUNTOS FUNDIÁRIOS E DE APOIO À REFORMA AGRÁRIA	116.405,00	0,00	116.405,00
21.631	Reforma Agrária	932.371,71	276.547,30	1.208.919,01
21.631.3102	CRÉDITO FUNDIÁRIO	0,00	276.547,30	276.547,30
21.631.3105	PROGRAMA DE ORGANIZAÇÃO FUNDIÁRIA E APOIO AO PROCESSO DE REFORMA AGRÁRIA DO ESTADO DO RN - PROFARA	932.371,71	0,00	932.371,71
22	Indústria	0,00	362.617.306,28	362.617.306,28
22.661	Promoção Industrial	0,00	362.617.306,28	362.617.306,28
22.661.2002	DESENVOLVIMENTO E DESCONCENTRAÇÃO INDUSTRIAL	0,00	362.617.306,28	362.617.306,28
23	Comércio e Serviços	4.202.849,48	18.361.889,53	22.564.739,01
23.122	Administração Geral	1.787.061,17	18.361.889,53	20.148.950,70

Demonstrativo Despesa Função, SubFunção e Programa Projeto / Atividade

Código	Especificação	Projeto	Atividade	Total
23.122.0100	ATIVIDADE DE APOIO ADMINISTRATIVO	0,00	18.361.889,53	18.361.889,53
23.122.2005	PROMOÇÃO DA ATIVIDADE EMPRESARIAL DO RN	1.787.061,17	0,00	1.787.061,17
23.128	Formação de Recursos Humanos	29.251,00	0,00	29.251,00
23.128.2803	PROGRAMA DE DESENVOLVIMENTO DO TURISMO - PRODETUR	9.276,00	0,00	9.276,00
23.128.2804	QUALIFICAÇÃO DOS EQUIPAMENTOS, SERVIÇOS E PRODUTOS TURÍSTICOS	19.975,00	0,00	19.975,00
23.691	Promoção Comercial	775.000,00	0,00	775.000,00
23.691.2005	PROMOÇÃO DA ATIVIDADE EMPRESARIAL DO RN	775.000,00	0,00	775.000,00
23.695	Turismo	1.611.537,31	0,00	1.611.537,31
23.695.2801	PROGRAMA DE REGIONALIZAÇÃO DO TURISMO	12.345,64	0,00	12.345,64
23.695.2803	PROGRAMA DE DESENVOLVIMENTO DO TURISMO - PRODETUR	184.024,14	0,00	184.024,14
23.695.2804	QUALIFICAÇÃO DOS EQUIPAMENTOS, SERVIÇOS E PRODUTOS TURÍSTICOS	9.625,00	0,00	9.625,00
23.695.2822	MARKETING TURÍSTICO DO RIO GRANDE DO NORTE	1.405.542,53	0,00	1.405.542,53
24	Comunicações	0,00	15.057.659,39	15.057.659,39
24.122	Administração Geral	0,00	969.460,32	969.460,32
24.122.0100	ATIVIDADE DE APOIO ADMINISTRATIVO	0,00	969.460,32	969.460,32
24.131	Comunicação Social	0,00	14.088.199,07	14.088.199,07
24.131.0100	ATIVIDADE DE APOIO ADMINISTRATIVO	0,00	14.088.199,07	14.088.199,07
26	Transporte	27.497.589,51	28.741.674,51	56.239.264,02
26.122	Administração Geral	6.540,00	28.741.674,51	28.748.214,51
26.122.0100	ATIVIDADE DE APOIO ADMINISTRATIVO	0,00	28.741.674,51	28.741.674,51
26.122.2501	RIO GRANDE DO NORTE - URBANO	6.540,00	0,00	6.540,00
26.126	Tecnologia da Informação	86.153,25	0,00	86.153,25
26.126.2504	REESTRUTURAÇÃO E MODERNIZAÇÃO DA SECRETARIA DE INFRAESTRUTURA	86.153,25	0,00	86.153,25
26.128	Formação de Recursos Humanos	4.470,00	0,00	4.470,00
26.128.2522	MODERNIZAÇÃO ADMINISTRATIVA E TECNOLÓGICA DO DEPARTAMENTO DE ESTRADAS DE RODAGEM	4.470,00	0,00	4.470,00
26.451	Infraestrutura Urbana	5.146.322,15	0,00	5.146.322,15
26.451.2501	RIO GRANDE DO NORTE - URBANO	5.146.322,15	0,00	5.146.322,15
26.782	Transporte Rodoviário	22.254.104,11	0,00	22.254.104,11
26.782.2501	RIO GRANDE DO NORTE - URBANO	11.834.290,51	0,00	11.834.290,51
26.782.2523	PAVIMENTAÇÃO E IMPLANTAÇÃO DE RODOVIAS E OBRAS DE ARTES ESPECIAIS	4.899.194,16	0,00	4.899.194,16
26.782.2524	RESTAURAÇÃO E MELHORAMENTO DA MALHA RODOVIÁRIA BÁSICA	5.520.619,44	0,00	5.520.619,44
27	Desporto e Lazer	23.514.458,13	1.452.309,77	24.966.767,90
27.122	Administração Geral	0,00	1.452.309,77	1.452.309,77
27.122.0100	ATIVIDADE DE APOIO ADMINISTRATIVO	0,00	1.452.309,77	1.452.309,77
27.811	Desporto de Rendimento	21.540.235,36	0,00	21.540.235,36
27.811.2523	PAVIMENTAÇÃO E IMPLANTAÇÃO DE RODOVIAS E OBRAS DE ARTES ESPECIAIS	21.540.235,36	0,00	21.540.235,36
27.812	Desporto Comunitário	477.519,27	0,00	477.519,27
27.812.3302	O ESPORTE COMO INCLUSÃO SOCIAL	135.000,00	0,00	135.000,00
27.812.3306	ESPORTE, AÇÃO E LAZER NAS CIDADES	76.000,00	0,00	76.000,00
27.812.3307	RN NO ESPORTE DE ALTO RENDIMENTO	266.519,27	0,00	266.519,27
27.813	Lazer	1.496.703,50	0,00	1.496.703,50
27.813.2502	RIO GRANDE DO NORTE - SOCIAL	577.324,14	0,00	577.324,14
27.813.3306	ESPORTE, AÇÃO E LAZER NAS CIDADES	919.379,36	0,00	919.379,36
28	Encargos Especiais	0,00	1.547.973.777,94	1.547.973.777,94
28.843	Serviço da Dívida Interna	0,00	222.859.916,49	222.859.916,49
28.843.0100	ATIVIDADE DE APOIO ADMINISTRATIVO	0,00	222.859.916,49	222.859.916,49
28.844	Serviço da Dívida Externa	0,00	25.217.971,42	25.217.971,42
28.844.0100	ATIVIDADE DE APOIO ADMINISTRATIVO	0,00	25.217.971,42	25.217.971,42
28.845	Transferências	0,00	1.273.615.360,67	1.273.615.360,67
28.845.0100	ATIVIDADE DE APOIO ADMINISTRATIVO	0,00	1.273.615.360,67	1.273.615.360,67
28.846	Outros Encargos Especiais	0,00	26.280.529,36	26.280.529,36
28.846.0100	ATIVIDADE DE APOIO ADMINISTRATIVO	0,00	26.280.529,36	26.280.529,36
	Total	**697.888.666,06**	**10.313.910.535,00**	**11.011.799.201,06**

Demonstrativo Despesa por Função, Subfunção e Programa
Vinculação do Recurso

Código	Especificação	Ordinário	Vinculado	Total
01	Legislativa	362.233.486,37	0,00	362.233.486,37
01.031	Ação Legislativa	296.599.042,15	0,00	296.599.042,15
01.031.0100	ATIVIDADE DE APOIO ADMINISTRATIVO	294.255.210,85	0,00	294.255.210,85
01.031.0101	QUALIFICAÇÃO, APERFEIÇOAMENTO PROFISSIONAL E VALORIZAÇÃO DOS RECURSOS HUMANOS DA ASSEMBLÉIA LEGISLATIVA	14.275,00	0,00	14.275,00
01.031.0102	REESTRUTURAÇÃO E MODERNIZAÇÃO DOS TRABALHOS LEGISLATIVOS	1.608.300,88	0,00	1.608.300,88
01.031.0103	COMUNICAÇÃO E DIVULGAÇÃO DA ASSEMBLÉIA LEGISLATIVA	388.580,00	0,00	388.580,00
01.031.0104	REESTRUTURAÇÃO E MODERNIZAÇÃO DO INSTITUTO LEGISLATIVO POTIGUAR	332.675,42	0,00	332.675,42
01.032	Controle Externo	65.634.444,22	0,00	65.634.444,22
01.032.0100	ATIVIDADE DE APOIO ADMINISTRATIVO	64.864.560,32	0,00	64.864.560,32
01.032.0201	APERFEIÇOAMENTO DO CONTROLE EXTERNO	141.689,50	0,00	141.689,50
01.032.0202	MELHORIA FUNCIONAL DO TRIBUNAL DE CONTAS DO ESTADO	628.194,40	0,00	628.194,40
02	Judiciária	732.085.583,37	0,00	732.085.583,37
02.061	Ação Judiciária	681.103.755,45	0,00	681.103.755,45
02.061.0100	ATIVIDADE DE APOIO ADMINISTRATIVO	666.827.313,17	0,00	666.827.313,17
02.061.0407	PRESTAÇÃO JURISDICIONAL NO ESTADO	54.549,65	0,00	54.549,65
02.061.0408	OTIMIZAÇÃO DA GESTÃO DO PODER JUDICIÁRIO	1.003.577,99	0,00	1.003.577,99
02.061.0409	CONSTRUÇÃO, REFORMA, REAPARELHAMENTO E AQUISIÇÃO DE UNIDADES PREDIAIS DO PODER JUDICIÁRIO	12.933.329,45	0,00	12.933.329,45
02.061.0410	GESTÃO ADMINISTRATIVA E DOS RECURSOS HUMANOS	284.985,19	0,00	284.985,19
02.062	Defesa do Interesse Público no Processo Judicário	3.319.103,66	0,00	3.319.103,66
02.062.0100	ATIVIDADE DE APOIO ADMINISTRATIVO	1.501.051,03	0,00	1.501.051,03
02.062.1902	PROMOÇÃO DO DESENVOLVIMENTO ECONÔMICO E SOCIAL	1.818.052,63	0,00	1.818.052,63
02.121	Planejamento e Orçamento	288.654,35	0,00	288.654,35
02.121.0408	OTIMIZAÇÃO DA GESTÃO DO PODER JUDICIÁRIO	288.654,35	0,00	288.654,35
02.122	Administração Geral	32.142.096,72	0,00	32.142.096,72
02.122.0100	ATIVIDADE DE APOIO ADMINISTRATIVO	31.173.126,41	0,00	31.173.126,41
02.122.1140	MELHORIA FUNCIONAL DA PROCURADORIA GERAL DO ESTADO	968.970,31	0,00	968.970,31
02.126	Tecnologia da Informação	13.697.741,38	0,00	13.697.741,38
02.126.0100	ATIVIDADE DE APOIO ADMINISTRATIVO	11.968.086,67	0,00	11.968.086,67
02.126.0408	OTIMIZAÇÃO DA GESTÃO DO PODER JUDICIÁRIO	1.729.654,71	0,00	1.729.654,71
02.128	Formação de Recursos Humanos	1.534.231,81	0,00	1.534.231,81
02.128.0407	PRESTAÇÃO JURISDICIONAL NO ESTADO	768.567,60	0,00	768.567,60
02.128.0410	GESTÃO ADMINISTRATIVA E DOS RECURSOS HUMANOS	727.183,93	0,00	727.183,93
02.128.1140	MELHORIA FUNCIONAL DA PROCURADORIA GERAL DO ESTADO	38.480,28	0,00	38.480,28
03	Essencial à Justiça	289.270.155,50	1.430.207,21	290.700.362,71
03.062	Defesa do Interesse Público no Processo Judicário	16.088,90	0,00	16.088,90
03.062.0100	ATIVIDADE DE APOIO ADMINISTRATIVO	16.088,90	0,00	16.088,90
03.091	Defesa da Ordem Jurídica	268.761.947,08	1.430.207,21	270.192.154,29
03.091.0100	ATIVIDADE DE APOIO ADMINISTRATIVO	239.651.668,84	57.493,11	239.709.161,95
03.091.1401	ESTRUTURAÇÃO E MODERNIZAÇÃO ADMINISTRATIVA DA PROCURADORIA GERAL DE JUSTIÇA	13.476.148,12	382.109,14	13.858.257,26
03.091.1403	DESENVOLVIMENTO INSTITUCIONAL DA PROCURADORIA GERAL DE JUSTIÇA	15.634.130,12	990.604,96	16.624.735,08
03.122	Administração Geral	18.931.349,05	0,00	18.931.349,05
03.122.0100	ATIVIDADE DE APOIO ADMINISTRATIVO	18.129.002,51	0,00	18.129.002,51
03.122.0501	REESTRUTURAÇÃO, MODERNIZAÇÃO, HUMANIZAÇÃO DOS SERVIÇOS DE ASSISTÊNCIA JURÍDICA INTEGRAL E GRATUITA	802.346,54	0,00	802.346,54
03.126	Tecnologia da Informação	1.488.140,47	0,00	1.488.140,47
03.126.0501	REESTRUTURAÇÃO, MODERNIZAÇÃO, HUMANIZAÇÃO DOS SERVIÇOS DE ASSISTÊNCIA JURÍDICA INTEGRAL E GRATUITA	1.488.140,47	0,00	1.488.140,47
03.128	Formação de Recursos Humanos	72.630,00	0,00	72.630,00
03.128.0502	DEFENSORIA PÚBLICA NA COMUNIDADE: EDUCAÇÃO EM DIREITOS	72.630,00	0,00	72.630,00
04	Administração	454.494.755,19	151.590.289,91	606.085.045,10
04.062	Defesa do Interesse Público no Processo Judicário	692.018,20	0,00	692.018,20
04.062.0100	ATIVIDADE DE APOIO ADMINISTRATIVO	685.032,49	0,00	685.032,49
04.062.1130	MODERNIZAÇÃO DA CONSULTORIA GERAL DO ESTADO	6.985,71	0,00	6.985,71
04.122	Administração Geral	428.183.693,96	104.315.033,58	532.498.727,54
04.122.0100	ATIVIDADE DE APOIO ADMINISTRATIVO	386.261.460,75	931.362,06	387.192.822,81
04.122.1182	MODERNIZAÇÃO DO GABINETE CIVIL	332.024,57	0,00	332.024,57
04.122.1201	MODERNIZAÇÃO DA VICE-GOVERNADORIA	7.119,00	0,00	7.119,00
04.122.1601	GESTÃO E DESENVOLVIMENTO DE RECURSOS HUMANOS	42.467,00	0,00	42.467,00
04.122.1603	MODERNIZAÇÃO DA LOGÍSTICA ADMINISTRATIVA E DA TECNOLOGIA DE INFORMAÇÃO	4.559.078,47	0,00	4.559.078,47
04.122.1902	PROMOÇÃO DO DESENVOLVIMENTO ECONÔMICO E SOCIAL	36.973.544,17	102.681.410,84	139.654.955,01
04.122.2005	PROMOÇÃO DA ATIVIDADE EMPRESARIAL DO RN	8.000,00	0,00	8.000,00
04.122.2201	MODERNIZAÇÃO E REESTRUTURAÇÃO DA ADMINISTRAÇÃO FISCAL DO ESTADO	0,00	454.554,90	454.554,90
04.122.2541	REGULAÇÃO, CONTROLE E FISCALIZAÇÃO DOS SERVIÇOS PÚBLICOS CONCEDIDOS	0,00	247.705,78	247.705,78
04.124	Controle Interno	7.594.331,48	0,00	7.594.331,48
04.124.0100	ATIVIDADE DE APOIO ADMINISTRATIVO	7.594.331,48	0,00	7.594.331,48
04.125	Normatização e Fiscalização	1.233.374,01	37.489.365,72	38.722.739,73
04.125.1903	RN SUSTENTÁVEL	1.225.374,01	37.451.056,72	38.676.430,73
04.125.2541	REGULAÇÃO, CONTROLE E FISCALIZAÇÃO DOS SERVIÇOS PÚBLICOS CONCEDIDOS	8.000,00	38.309,00	46.309,00
04.126	Tecnologia da Informação	1.678.664,43	1.053.927,00	2.732.591,43
04.126.0100	ATIVIDADE DE APOIO ADMINISTRATIVO	1.556.563,40	0,00	1.556.563,40
04.126.1901	FORTALECIMENTO INSTITUCIONAL DO PLANEJAMENTO E DA GESTÃO	122.101,03	1.053.927,00	1.176.028,03
04.128	Formação de Recursos Humanos	6.000.126,85	74.334,65	6.074.461,50
04.128.0100	ATIVIDADE DE APOIO ADMINISTRATIVO	2.710.521,30	0,00	2.710.521,30

Demonstrativo Despesa por Função, Subfunção e Programa
Vinculação do Recurso

Código	Especificação	Ordinário	Vinculado	Total
04.128.1601	GESTÃO E DESENVOLVIMENTO DE RECURSOS HUMANOS	3.289.605,55	0,00	3.289.605,55
04.128.2201	MODERNIZAÇÃO E REESTRUTURAÇÃO DA ADMINISTRAÇÃO FISCAL DO ESTADO	0,00	55.659,65	55.659,65
04.128.2541	REGULAÇÃO, CONTROLE E FISCALIZAÇÃO DOS SERVIÇOS PÚBLICOS CONCEDIDOS	0,00	18.675,00	18.675,00
04.129	Administração de Receitas	8.463.348,66	8.657.628,96	17.120.977,62
04.129.1901	FORTALECIMENTO INSTITUCIONAL DO PLANEJAMENTO E DA GESTÃO	8.346.456,66	0,00	8.346.456,66
04.129.2201	MODERNIZAÇÃO E REESTRUTURAÇÃO DA ADMINISTRAÇÃO FISCAL DO ESTADO	116.892,00	8.657.628,96	8.774.520,96
04.846	Outros Encargos Especiais	649.197,60	0,00	649.197,60
04.846.0100	ATIVIDADE DE APOIO ADMINISTRATIVO	649.197,60	0,00	649.197,60
06	Segurança Pública	940.837.350,91	3.741.099,48	944.578.450,39
06.122	Administração Geral	328.255.036,37	220.295,65	328.475.332,02
06.122.0100	ATIVIDADE DE APOIO ADMINISTRATIVO	327.433.175,65	220.295,65	327.653.471,30
06.122.2101	MODERNIZAÇÃO E REESTRUTURAÇÃO DOS SERVIÇOS DA POLÍCIA TÉCNICO-CIENTÍFICA	18.800,00	0,00	18.800,00
06.122.2102	GESTÃO INTEGRADA DO SISTEMA ESTADUAL DE SEGURANÇA PÚBLICA	803.060,72	0,00	803.060,72
06.122.2110	MODERNIZAÇÃO DA POLÍCIA CIVIL	0,00	0,00	0,00
06.126	Tecnologia da Informação	2.040.192,00	0,00	2.040.192,00
06.126.2533	MODERNIZAÇÃO ADMINISTRATIVA E REESTRUTURAÇÃO FÍSICA DO DETRAN	2.040.192,00	0,00	2.040.192,00
06.128	Formação de Recursos Humanos	5.089.035,52	1.561.598,65	6.650.634,17
06.128.1501	PAZ SOCIAL E SEGURANÇA CIDADÃ	0,00	349.665,73	349.665,73
06.128.2102	GESTÃO INTEGRADA DO SISTEMA ESTADUAL DE SEGURANÇA PÚBLICA	348.109,52	1.211.932,92	1.560.042,44
06.128.2531	EDUCAÇÃO E FISCALIZAÇÃO PARA O TRÂNSITO E MELHORIA DO SISTEMA VIÁRIO	4.700.776,00	0,00	4.700.776,00
06.128.2533	MODERNIZAÇÃO ADMINISTRATIVA E REESTRUTURAÇÃO FÍSICA DO DETRAN	40.150,00	0,00	40.150,00
06.181	Policiamento	559.352.857,07	1.818.703,16	561.171.560,23
06.181.0100	ATIVIDADE DE APOIO ADMINISTRATIVO	549.674.347,00	53.615,28	549.727.962,28
06.181.1501	PAZ SOCIAL E SEGURANÇA CIDADÃ	1.096.715,08	0,00	1.096.715,08
06.181.2102	GESTÃO INTEGRADA DO SISTEMA ESTADUAL DE SEGURANÇA PÚBLICA	3.638.430,55	1.765.087,88	5.403.518,43
06.181.2110	MODERNIZAÇÃO DA POLÍCIA CIVIL	63.382,03	0,00	63.382,03
06.181.2531	EDUCAÇÃO E FISCALIZAÇÃO PARA O TRÂNSITO E MELHORIA DO SISTEMA VIÁRIO	4.879.982,41	0,00	4.879.982,41
06.182	Defesa Civil	45.844.061,95	140.502,02	45.984.563,97
06.182.0100	ATIVIDADE DE APOIO ADMINISTRATIVO	45.763.195,90	140.502,02	45.903.697,92
06.182.3201	REESTRUTURAÇÃO E AMPLIAÇÃO DOS SERVIÇOS DO CORPO DE BOMBEIROS MILITAR	80.866,05	0,00	80.866,05
06.782	Transporte Rodoviário	256.168,00	0,00	256.168,00
06.782.2531	EDUCAÇÃO E FISCALIZAÇÃO PARA O TRÂNSITO E MELHORIA DO SISTEMA VIÁRIO	256.168,00	0,00	256.168,00
08	Assistência Social	46.166.978,84	45.096.067,19	91.263.046,03
08.122	Administração Geral	42.950.860,61	0,00	42.950.860,61
08.122.0100	ATIVIDADE DE APOIO ADMINISTRATIVO	42.944.327,51	0,00	42.944.327,51
08.122.2621	ATENDIMENTO À CRIANÇA E AO ADOLESCENTE	6.533,10	0,00	6.533,10
08.128	Formação de Recursos Humanos	64.210,74	0,00	64.210,74
08.128.2616	TRABALHO, OCUPAÇÃO E RENDA	64.210,74	0,00	64.210,74
08.243	Assistência à Criança e ao Adolescente	1.782.498,40	713.125,40	2.495.623,80
08.243.2621	ATENDIMENTO À CRIANÇA E AO ADOLESCENTE	1.782.498,40	713.125,40	2.495.623,80
08.244	Assistência Comunitária	1.150.100,69	809.928,47	1.960.029,16
08.244.0100	ATIVIDADE DE APOIO ADMINISTRATIVO	610.823,93	0,00	610.823,93
08.244.2607	PROGRAMA DE ENFRENTAMENTO A POBREZA	1.500,00	422.997,95	424.497,95
08.244.2619	GESTÃO DA POLÍTICA ESTADUAL DA ASSISTÊNCIA SOCIAL - SUAS	537.776,76	386.930,52	924.707,28
08.306	Alimentação e Nutrição	210.351,60	37.353.298,12	37.563.649,72
08.306.2606	NUTRIÇÃO E SEGURANÇA ALIMENTAR	210.351,60	37.353.298,12	37.563.649,72
08.334	Fomento ao Trabalho	8.956,80	0,00	8.956,80
08.334.2616	TRABALHO, OCUPAÇÃO E RENDA	8.956,80	0,00	8.956,80
08.544	Recursos Hídricos	0,00	6.219.715,20	6.219.715,20
08.544.2606	NUTRIÇÃO E SEGURANÇA ALIMENTAR	0,00	6.219.715,20	6.219.715,20
09	Previdência Social	788.297.428,02	1.863.482.184,90	2.651.779.612,92
09.128	Formação de Recursos Humanos	9.229,25	0,00	9.229,25
09.128.1621	MODERNIZAÇÃO DOS SERVIÇOS PREVIDENCIÁRIOS	9.229,25	0,00	9.229,25
09.271	Previdência Básica	788.288.198,77	1.863.482.184,90	2.651.770.383,67
09.271.0100	ATIVIDADE DE APOIO ADMINISTRATIVO	788.275.568,77	1.863.482.184,90	2.651.757.753,67
09.271.1621	MODERNIZAÇÃO DOS SERVIÇOS PREVIDENCIÁRIOS	12.630,00	0,00	12.630,00
10	Saúde	1.192.042.019,36	185.288.265,03	1.377.330.284,39
10.121	Planejamento e Orçamento	0,00	426.679,02	426.679,02
10.121.2409	REGIONALIZAÇÃO SOLIDÁRIA EM SAÚDE	0,00	426.679,02	426.679,02
10.125	Normatização e Fiscalização	386.963,50	82.826,56	469.790,06
10.125.2409	REGIONALIZAÇÃO SOLIDÁRIA EM SAÚDE	386.963,50	82.826,56	469.790,06
10.128	Formação de Recursos Humanos	919.072,75	1.186.565,52	2.105.638,27
10.128.2407	GESTÃO DE PESSOAS E DA EDUCAÇÃO EM SAÚDE	919.072,75	1.186.565,52	2.105.638,27
10.301	Atenção Básica	17.575,00	10.438.586,05	10.456.161,05
10.301.2405	REDES DE ATENÇÃO INTEGRAL, PROMOÇÃO E VIGILÂNCIA À SAÚDE	17.575,00	10.438.586,05	10.456.161,05
10.302	Assistência Hospitalar e Ambulatorial	1.131.994.109,72	168.820.305,00	1.300.814.414,72
10.302.0100	ATIVIDADE DE APOIO ADMINISTRATIVO	881.452.729,77	0,00	881.452.729,77
10.302.1501	PAZ SOCIAL E SEGURANÇA CIDADÃ	73.154,81	0,00	73.154,81
10.302.2405	REDES DE ATENÇÃO INTEGRAL, PROMOÇÃO E VIGILÂNCIA À SAÚDE	242.222.033,81	163.496.200,11	405.718.233,92
10.302.2406	EXPANSÃO E MELHORIA DA ESTRUTURA FÍSICA E TECNOLÓGICA DA SAÚDE	1.020.191,33	4.932.674,61	5.952.865,94
10.302.2407	GESTÃO DE PESSOAS E DA EDUCAÇÃO EM SAÚDE	0,00	119.538,00	119.538,00
10.302.2408	FORTALECIMENTO DA POLÍTICA DE ASSISTÊNCIA FARMACÊUTICA NO RN	0,00	98.373,20	98.373,20
10.302.2409	REGIONALIZAÇÃO SOLIDÁRIA EM SAÚDE	7.226.000,00	63.556,02	7.289.556,02
10.302.2410	IMPLEMENTAÇÃO DA POLÍTICA DE SANGUE E HEMODERIVADOS	0,00	109.963,06	109.963,06
10.303	Suporte Profilático e Terapêutico	58.724.298,39	4.333.302,88	63.057.601,27

Demonstrativo Despesa por Função, Subfunção e Programa
Vinculação do Recurso

Código	Especificação	Ordinário	Vinculado	Total
10.303.2408	FORTALECIMENTO DA POLÍTICA DE ASSISTÊNCIA FARMACÊUTICA NO RN	58.724.298,39	4.333.302,88	63.057.601,27
12	Educação	499.328.019,89	915.423.693,90	1.414.751.713,79
12.122	Administração Geral	442.154.480,72	40.231.912,99	482.386.393,71
12.122.0100	ATIVIDADE DE APOIO ADMINISTRATIVO	433.111.081,12	4.776.898,59	437.887.979,71
12.122.1801	PLANEJAMENTO, ACOMPANHAMENTO PEDAGÓGICO E AVALIAÇÃO	7.643,93	363.930,55	371.574,48
12.122.1804	QUALIDADE PEDAGÓGICA E SOCIAL DA EDUCAÇÃO BÁSICA E PROFISSIONAL	48.568,74	1.408.595,82	1.457.164,56
12.122.1805	EXPANSÃO E MELHORIA DA ESTRUTURA FÍSICA DA REDE ESTADUAL DE ENSINO	3.149.921,45	22.818.221,55	25.968.143,00
12.122.1806	GESTÃO DAS POLÍTICAS EDUCACIONAIS E DESENVOLVIMENTO HUMANO E SOCIAL	2.678.109,74	10.421.593,53	13.099.703,27
12.122.1831	ADEQUAÇÃO E MODERNIZAÇÃO DA INFRAESTRUTURA DA FUNDAÇÃO UNIVERSIDADE DO ESTADO DO RIO GRANDE DO NORTE	2.997.155,74	442.672,95	3.439.828,69
12.122.1832	ATUALIZAÇÃO E AMPLIAÇÃO DO SISTEMA DE BIBLIOTECAS DA FUNDAÇÃO UNIVERSIDADE DO ESTADO DO RIO GRANDE DO NORTE	162.000,00	0,00	162.000,00
12.128	Formação de Recursos Humanos	170,00	130.201,51	130.371,51
12.128.1802	DESENVOLVIMENTO E VALORIZAÇÃO PROFISSIONAL	170,00	37.155,08	37.325,08
12.128.1841	FORMAÇÃO DE PROFESSORES E PROFISSIONAIS DE EDUCAÇÃO	0,00	93.046,43	93.046,43
12.271	Previdência Básica	21.239,02	0,00	21.239,02
12.271.0100	ATIVIDADE DE APOIO ADMINISTRATIVO	21.239,02	0,00	21.239,02
12.306	Alimentação e Nutrição	20.605.803,78	812.106,72	21.417.910,50
12.306.1804	QUALIDADE PEDAGÓGICA E SOCIAL DA EDUCAÇÃO BÁSICA E PROFISSIONAL	20.605.803,78	812.106,72	21.417.910,50
12.361	Ensino Fundamental	3.777.993,96	364.573.364,50	368.351.358,46
12.361.0100	ATIVIDADE DE APOIO ADMINISTRATIVO	3.647.664,67	358.265.953,20	361.913.617,87
12.361.1804	QUALIDADE PEDAGÓGICA E SOCIAL DA EDUCAÇÃO BÁSICA E PROFISSIONAL	130.329,29	6.306.301,30	6.436.630,59
12.361.1806	GESTÃO DAS POLÍTICAS EDUCACIONAIS E DESENVOLVIMENTO HUMANO E SOCIAL	0,00	1.110,00	1.110,00
12.362	Ensino Médio	20.092.320,01	377.004.861,62	397.097.181,63
12.362.0100	ATIVIDADE DE APOIO ADMINISTRATIVO	19.841.289,85	375.247.712,03	395.089.001,88
12.362.1804	QUALIDADE PEDAGÓGICA E SOCIAL DA EDUCAÇÃO BÁSICA E PROFISSIONAL	251.030,16	1.757.149,59	2.008.179,75
12.363	Ensino Profissional	0,00	500.342,00	500.342,00
12.363.1804	QUALIDADE PEDAGÓGICA E SOCIAL DA EDUCAÇÃO BÁSICA E PROFISSIONAL	0,00	500.342,00	500.342,00
12.364	Ensino Superior	17.155,00	0,00	17.155,00
12.364.1841	FORMAÇÃO DE PROFESSORES E PROFISSIONAIS DE EDUCAÇÃO	17.155,00	0,00	17.155,00
12.366	Educação de Jovens e Adultos	7.139.847,11	56.842,30	7.196.689,41
12.366.1804	QUALIDADE PEDAGÓGICA E SOCIAL DA EDUCAÇÃO BÁSICA E PROFISSIONAL	7.139.847,11	56.842,30	7.196.689,41
12.367	Educação Especial	352.019,25	130.036.638,56	130.388.657,81
12.367.0100	ATIVIDADE DE APOIO ADMINISTRATIVO	352.019,25	130.036.638,56	130.388.657,81
12.573	Difusão do Conhecimento Científico e Tecnológico	5.166.991,04	2.077.423,70	7.244.414,74
12.573.1803	TECNOLOGIA, GESTÃO DA INFORMAÇÃO E EDUCACOMUNICAÇÃO	5.166.991,04	2.077.423,70	7.244.414,74
13	Cultura	33.110.317,68	508.206,53	33.618.524,21
13.122	Administração Geral	30.586.613,98	0,00	30.586.613,98
13.122.0100	ATIVIDADE DE APOIO ADMINISTRATIVO	30.586.613,98	0,00	30.586.613,98
13.126	Tecnologia da Informação	65.580,25	508.206,53	573.786,78
13.126.1823	PROGRAMA MAIS CULTURA	65.580,25	508.206,53	573.786,78
13.391	Patrimônio Histórico, Artístico e Arqueológico	784.492,69	0,00	784.492,69
13.391.1821	DINAMIZAÇÃO E VALORIZAÇÃO DE ESPAÇOS CULTURAIS E DE BENS HISTÓRICOS	784.492,69	0,00	784.492,69
13.392	Difusão Cultural	1.673.630,76	0,00	1.673.630,76
13.392.0100	ATIVIDADE DE APOIO ADMINISTRATIVO	30.950,00	0,00	30.950,00
13.392.1821	DINAMIZAÇÃO E VALORIZAÇÃO DE ESPAÇOS CULTURAIS E DE BENS HISTÓRICOS	120.000,00	0,00	120.000,00
13.392.1822	VALORIZAÇÃO, DINAMIZAÇÃO E DIVULGAÇÃO DA PRODUÇÃO CULTURAL E ARTÍSTICA DO ESTADO	1.522.680,76	0,00	1.522.680,76
14	Direito da Cidadania	113.008.652,96	10.942.141,12	123.950.794,08
14.122	Administração Geral	68.901.265,13	0,00	68.901.265,13
14.122.0100	ATIVIDADE DE APOIO ADMINISTRATIVO	67.446.234,33	0,00	67.446.234,33
14.122.2306	REESTRUTURAÇÃO DO SISTEMA PENITENCIÁRIO	1.248.973,00	0,00	1.248.973,00
14.122.2311	ESTRUTURAÇÃO E MODERNIZAÇÃO DA SECRETARIA DE ESTADO DA JUSTIÇA E DA CIDADANIA	206.057,80	0,00	206.057,80
14.128	Formação de Recursos Humanos	17.888,19	0,00	17.888,19
14.128.1184	GARANTIA E DEFESA DOS DIREITOS DA CRIANÇA E DO ADOLESCENTE	17.888,19	0,00	17.888,19
14.421	Custódia e Reintegração Social	43.322.124,86	10.942.141,12	54.264.265,98
14.421.0100	ATIVIDADE DE APOIO ADMINISTRATIVO	32.323.251,51	0,00	32.323.251,51
14.421.2304	MENOS PRESO E MAIS CIDADÃO	343.749,95	0,00	343.749,95
14.421.2306	REESTRUTURAÇÃO DO SISTEMA PENITENCIÁRIO	10.655.123,40	10.942.141,12	21.597.264,52
14.422	Direitos Individuais, Coletivos e Difusos	767.374,78	0,00	767.374,78
14.422.0100	ATIVIDADE DE APOIO ADMINISTRATIVO	288.758,40	0,00	288.758,40
14.422.1184	GARANTIA E DEFESA DOS DIREITOS DA CRIANÇA E DO ADOLESCENTE	229.704,70	0,00	229.704,70
14.422.2308	CIDADANIA FEMININA	150.092,78	0,00	150.092,78
14.422.2309	PROMOÇÃO E VALORIZAÇÃO DA JUVENTUDE	91.898,90	0,00	91.898,90
14.422.2311	ESTRUTURAÇÃO E MODERNIZAÇÃO DA SECRETARIA DE ESTADO DA JUSTIÇA E DA CIDADANIA	6.920,00	0,00	6.920,00
15	Urbanismo	1.011.905,53	4.000.000,00	5.011.905,53
15.451	Infraestrutura Urbana	1.011.905,53	4.000.000,00	5.011.905,53
15.451.2501	RIO GRANDE DO NORTE - URBANO	1.011.905,53	4.000.000,00	5.011.905,53
15.451.2801	PROGRAMA DE REGIONALIZAÇÃO DO TURISMO	0,00	0,00	0,00
16	Habitação	2.203.474,04	116.715,00	2.320.189,04
16.122	Administração Geral	1.585.787,04	0,00	1.585.787,04
16.122.0100	ATIVIDADE DE APOIO ADMINISTRATIVO	1.585.787,04	0,00	1.585.787,04
16.244	Assistência Comunitária	617.687,00	116.715,00	734.402,00
16.244.2631	HABITAÇÃO PARA BAIXA RENDA	617.687,00	116.715,00	734.402,00

Demonstrativo Despesa por Função, Subfunção e Programa
Vinculação do Recurso

Código	Especificação	Ordinário	Vinculado	Total
17	Saneamento	920.000,00	0,00	920.000,00
17.512	Saneamento Básico Urbano	920.000,00	0,00	920.000,00
17.512.2502	RIO GRANDE DO NORTE - SOCIAL	920.000,00	0,00	920.000,00
18	Gestão Ambiental	75.627.443,87	97.026.666,11	172.654.109,98
18.122	Administração Geral	48.959.938,68	262.973,96	49.222.912,64
18.122.0100	ATIVIDADE DE APOIO ADMINISTRATIVO	47.183.106,59	259.011,13	47.442.117,72
18.122.2710	REESTRUTURAÇÃO ORGANIZACIONAL DA SECRETARIA DE ESTADO DO MEIO AMBIENTE E DOS RECURSOS HÍDRICOS - SEMARH	37.494,59	0,00	37.494,59
18.122.2714	FORTALECIMENTO DAS POLÍTICAS AMBIENTAL E DE RECURSOS HÍDRICOS	0,00	3.962,83	3.962,83
18.122.2744	FORTALECIMENTO DA GESTÃO AMBIENTAL	1.739.337,50	0,00	1.739.337,50
18.126	Tecnologia da Informação	7.906,25	0,00	7.906,25
18.126.2744	FORTALECIMENTO DA GESTÃO AMBIENTAL	7.906,25	0,00	7.906,25
18.128	Formação de Recursos Humanos	1.031.764,24	29.325,00	1.061.089,24
18.128.2705	GESTÃO PARTICIPATIVA DE RECURSOS HÍDRICOS	987.606,98	0,00	987.606,98
18.128.2710	REESTRUTURAÇÃO ORGANIZACIONAL DA SECRETARIA DE ESTADO DO MEIO AMBIENTE E DOS RECURSOS HÍDRICOS - SEMARH	30.311,26	0,00	30.311,26
18.128.2732	ESTRUTURAÇÃO FÍSICA E ORGANIZACIONAL DO INSTITUTO DE GESTÃO DAS ÁGUAS DO RIO GRANDE DO NORTE	0,00	29.325,00	29.325,00
18.128.2744	FORTALECIMENTO DA GESTÃO AMBIENTAL	13.846,00	0,00	13.846,00
18.541	Preservação e Conservação Ambiental	7.027.552,87	0,00	7.027.552,87
18.541.2742	CONSERVAÇÃO E RECUPERAÇÃO AMBIENTAL	2.327.778,88	0,00	2.327.778,88
18.541.2743	EDUCAÇÃO, COMUNICAÇÃO E DIVULGAÇÃO AMBIENTAL	3.230.644,00	0,00	3.230.644,00
18.541.2746	GESTÃO E DESENVOLVIMENTO FLORESTAL	1.469.129,99	0,00	1.469.129,99
18.542	Controle Ambiental	3.366.125,85	0,00	3.366.125,85
18.542.2744	FORTALECIMENTO DA GESTÃO AMBIENTAL	2.312.231,66	0,00	2.312.231,66
18.542.2747	PROMOÇÃO DA SUSTENTABILIDADE AMBIENTAL DO RN	1.053.894,19	0,00	1.053.894,19
18.544	Recursos Hídricos	15.001.270,16	96.734.367,15	111.735.637,31
18.544.2702	CONSTRUÇÃO, AMPLIAÇÃO E RECUPERAÇÃO DE ADUTORAS E CANAIS	3.117.484,36	9.202.589,64	12.320.074,00
18.544.2703	CONSTRUÇÃO, AMPLIAÇÃO E RECUPERAÇÃO DE BARRAGENS E AÇUDES	5.081.796,94	77.461.757,30	82.543.554,24
18.544.2704	CONSTRUÇÃO, AMPLIAÇÃO E RECUPERAÇÃO DE POÇOS E DESSALINIZADORES	5.540.113,14	7.870.884,61	13.410.997,75
18.544.2705	GESTÃO PARTICIPATIVA DE RECURSOS HÍDRICOS	20.296,72	14.050,00	34.346,72
18.544.2707	OPERAÇÃO E MANUTENÇÃO DA INFRAESTRUTURA HÍDRICA	39.035,00	0,00	39.035,00
18.544.2708	PEQUENOS SISTEMAS DE ABASTECIMENTO DE ÁGUA	131.670,00	0,00	131.670,00
18.544.2714	FORTALECIMENTO DAS POLÍTICAS AMBIENTAL E DE RECURSOS HÍDRICOS	977.194,00	477.339,35	1.454.533,35
18.544.2715	SANEAMENTO AMBIENTAL	93.680,00	1.707.746,25	1.801.426,25
18.573	Difusão do Conhecimento Científico e Tecnológico	232.885,82	0,00	232.885,82
18.573.2742	CONSERVAÇÃO E RECUPERAÇÃO AMBIENTAL	232.885,82	0,00	232.885,82
19	Ciência e Tecnologia	1.154.614,61	6.300,00	1.160.914,61
19.122	Administração Geral	977.312,25	0,00	977.312,25
19.122.0100	ATIVIDADE DE APOIO ADMINISTRATIVO	977.312,25	0,00	977.312,25
19.128	Formação de Recursos Humanos	0,00	6.300,00	6.300,00
19.128.2001	APOIO À DIFUSÃO E DIVULGAÇÃO DO CONHECIMENTO	0,00	6.300,00	6.300,00
19.573	Difusão do Conhecimento Científico e Tecnológico	177.302,36	0,00	177.302,36
19.573.2074	EXPANSÃO E CONSOLIDAÇÃO DO SISTEMA ESTADUAL DE CIÊNCIA, TECNOLOGIA E INOVAÇÃO	146.400,00	0,00	146.400,00
19.573.2076	PLANEJAMENTO, DESENVOLVIMENTO E INOVAÇÃO EM ÁREAS ESTRATÉGICAS	30.902,36	0,00	30.902,36
20	Agricultura	73.864.098,64	92.356.669,80	166.220.768,44
20.122	Administração Geral	71.092.862,57	91.150,54	71.184.013,11
20.122.0100	ATIVIDADE DE APOIO ADMINISTRATIVO	71.092.862,57	0,00	71.092.862,57
20.122.1706	SERVIÇOS E INFRAESTRUTURA DE APOIO AO AGRO	0,00	91.150,54	91.150,54
20.125	Normatização e Fiscalização	0,00	202.365,00	202.365,00
20.125.1702	AGRONEGÓCIO DA PECUÁRIA	0,00	4.220,00	4.220,00
20.125.1706	SERVIÇOS E INFRAESTRUTURA DE APOIO AO AGRO	0,00	198.145,00	198.145,00
20.128	Formação de Recursos Humanos	81.779,90	205.294,29	287.074,19
20.128.1701	AGRONEGÓCIO DA FRUTICULTURA	0,00	0,00	0,00
20.128.1704	APOIO À AGRICULTURA FAMILIAR	13.723,34	24.301,02	38.024,36
20.128.1706	SERVIÇOS E INFRAESTRUTURA DE APOIO AO AGRO	68.056,56	180.993,27	249.049,83
20.571	Desenvolvimento Científico	0,00	975.134,31	975.134,31
20.571.1701	AGRONEGÓCIO DA FRUTICULTURA	0,00	13.024,03	13.024,03
20.571.1703	AGRONEGÓCIO DA PESCA E DA AQUICULTURA	0,00	11.486,85	11.486,85
20.571.1704	APOIO À AGRICULTURA FAMILIAR	0,00	950.623,43	950.623,43
20.601	Promoção da Produção Vegetal	0,00	2.251.681,35	2.251.681,35
20.601.1704	APOIO À AGRICULTURA FAMILIAR	0,00	2.251.681,35	2.251.681,35
20.602	Promoção da Produção Animal	497,70	35.879,90	36.377,60
20.602.1702	AGRONEGÓCIO DA PECUÁRIA	0,00	35.879,90	35.879,90
20.602.1703	AGRONEGÓCIO DA PESCA E DA AQUICULTURA	497,70	0,00	497,70
20.603	Defesa Sanitária Vegetal	0,00	23.925,00	23.925,00
20.603.1701	AGRONEGÓCIO DA FRUTICULTURA	0,00	23.925,00	23.925,00
20.604	Defesa Sanitária Animal	0,00	33.044,38	33.044,38
20.604.1702	AGRONEGÓCIO DA PECUÁRIA	0,00	33.044,38	33.044,38
20.605	Abastecimento	220.000,00	0,00	220.000,00
20.605.1704	APOIO À AGRICULTURA FAMILIAR	220.000,00	0,00	220.000,00
20.606	Extensão Rural	969.308,63	88.538.195,03	89.507.503,66
20.606.1704	APOIO À AGRICULTURA FAMILIAR	727.883,43	87.292.104,51	88.019.987,94
20.606.1706	SERVIÇOS E INFRAESTRUTURA DE APOIO AO AGRO	241.425,20	1.246.090,52	1.487.515,72
20.692	Comercialização	1.499.649,84	0,00	1.499.649,84
20.692.1705	PEQUENOS NEGÓCIOS RURAIS E URBANOS	50.000,00	0,00	50.000,00

Demonstrativo Despesa por Função, Subfunção e Programa
Vinculação do Recurso

Código	Especificação	Ordinário	Vinculado	Total
20.692.1706	SERVIÇOS E INFRAESTRUTURA DE APOIO AO AGRO	1.449.649,84	0,00	1.449.649,84
21	Organização Agrária	4.695.021,77	1.019.873,79	5.714.895,56
21.122	Administração Geral	4.389.571,55	0,00	4.389.571,55
21.122.0100	ATIVIDADE DE APOIO ADMINISTRATIVO	4.389.571,55	0,00	4.389.571,55
21.128	Formação de Recursos Humanos	116.405,00	0,00	116.405,00
21.128.3104	MODERNIZAÇÃO E FORTALECIMENTO INSTITUCIONAL DA SECRETARIA DE ASSUNTOS FUNDIÁRIOS E DE APOIO À REFORMA AGRÁRIA	116.405,00	0,00	116.405,00
21.631	Reforma Agrária	189.045,22	1.019.873,79	1.208.919,01
21.631.3102	CRÉDITO FUNDIÁRIO	40.875,10	235.672,20	276.547,30
21.631.3105	PROGRAMA DE ORGANIZAÇÃO FUNDIÁRIA E APOIO AO PROCESSO DE REFORMA AGRÁRIA DO ESTADO DO RN - PROFARA	148.170,12	784.201,59	932.371,71
22	Indústria	339.951.223,34	22.666.082,94	362.617.306,28
22.661	Promoção Industrial	339.951.223,34	22.666.082,94	362.617.306,28
22.661.2002	DESENVOLVIMENTO E DESCONCENTRAÇÃO INDUSTRIAL	339.951.223,34	22.666.082,94	362.617.306,28
23	Comércio e Serviços	16.991.877,31	5.572.861,70	22.564.739,01
23.122	Administração Geral	14.760.113,14	5.388.837,56	20.148.950,70
23.122.0100	ATIVIDADE DE APOIO ADMINISTRATIVO	12.973.051,97	5.388.837,56	18.361.889,53
23.122.2005	PROMOÇÃO DA ATIVIDADE EMPRESARIAL DO RN	1.787.061,17	0,00	1.787.061,17
23.128	Formação de Recursos Humanos	29.251,00	0,00	29.251,00
23.128.2803	PROGRAMA DE DESENVOLVIMENTO DO TURISMO - PRODETUR	9.276,00	0,00	9.276,00
23.128.2804	QUALIFICAÇÃO DOS EQUIPAMENTOS, SERVIÇOS E PRODUTOS TURÍSTICOS	19.975,00	0,00	19.975,00
23.691	Promoção Comercial	775.000,00	0,00	775.000,00
23.691.2005	PROMOÇÃO DA ATIVIDADE EMPRESARIAL DO RN	775.000,00	0,00	775.000,00
23.695	Turismo	1.427.513,17	184.024,14	1.611.537,31
23.695.2801	PROGRAMA DE REGIONALIZAÇÃO DO TURISMO	12.345,64	0,00	12.345,64
23.695.2803	PROGRAMA DE DESENVOLVIMENTO DO TURISMO - PRODETUR	0,00	184.024,14	184.024,14
23.695.2804	QUALIFICAÇÃO DOS EQUIPAMENTOS, SERVIÇOS E PRODUTOS TURÍSTICOS	9.625,00	0,00	9.625,00
23.695.2822	MARKETING TURÍSTICO DO RIO GRANDE DO NORTE	1.405.542,53	0,00	1.405.542,53
24	Comunicações	15.057.659,39	0,00	15.057.659,39
24.122	Administração Geral	969.460,32	0,00	969.460,32
24.122.0100	ATIVIDADE DE APOIO ADMINISTRATIVO	969.460,32	0,00	969.460,32
24.131	Comunicação Social	14.088.199,07	0,00	14.088.199,07
24.131.0100	ATIVIDADE DE APOIO ADMINISTRATIVO	14.088.199,07	0,00	14.088.199,07
26	Transporte	46.173.334,99	10.065.929,03	56.239.264,02
26.122	Administração Geral	27.757.155,52	991.058,99	28.748.214,51
26.122.0100	ATIVIDADE DE APOIO ADMINISTRATIVO	27.750.615,52	991.058,99	28.741.674,51
26.122.2501	RIO GRANDE DO NORTE - URBANO	6.540,00	0,00	6.540,00
26.126	Tecnologia da Informação	86.153,25	0,00	86.153,25
26.126.2504	REESTRUTURAÇÃO E MODERNIZAÇÃO DA SECRETARIA DE INFRAESTRUTURA	86.153,25	0,00	86.153,25
26.128	Formação de Recursos Humanos	4.470,00	0,00	4.470,00
26.128.2522	MODERNIZAÇÃO ADMINISTRATIVA E TECNOLÓGICA DO DEPARTAMENTO DE ESTRADAS DE RODAGEM	4.470,00	0,00	4.470,00
26.451	Infraestrutura Urbana	2.277.722,98	2.868.599,17	5.146.322,15
26.451.2501	RIO GRANDE DO NORTE - URBANO	2.277.722,98	2.868.599,17	5.146.322,15
26.782	Transporte Rodoviário	16.047.833,24	6.206.270,87	22.254.104,11
26.782.2501	RIO GRANDE DO NORTE - URBANO	11.834.290,51	0,00	11.834.290,51
26.782.2523	PAVIMENTAÇÃO E IMPLANTAÇÃO DE RODOVIAS E OBRAS DE ARTES ESPECIAIS	2.059.827,91	2.839.366,25	4.899.194,16
26.782.2524	RESTAURAÇÃO E MELHORAMENTO DA MALHA RODOVIÁRIA BÁSICA	2.153.714,82	3.366.904,62	5.520.619,44
27	Desporto e Lazer	10.024.458,99	14.942.308,91	24.966.767,90
27.122	Administração Geral	1.452.309,77	0,00	1.452.309,77
27.122.0100	ATIVIDADE DE APOIO ADMINISTRATIVO	1.452.309,77	0,00	1.452.309,77
27.811	Desporto de Rendimento	6.597.926,45	14.942.308,91	21.540.235,36
27.811.2523	PAVIMENTAÇÃO E IMPLANTAÇÃO DE RODOVIAS E OBRAS DE ARTES ESPECIAIS	6.597.926,45	14.942.308,91	21.540.235,36
27.812	Desporto Comunitário	477.519,27	0,00	477.519,27
27.812.3302	O ESPORTE COMO INCLUSÃO SOCIAL	135.000,00	0,00	135.000,00
27.812.3306	ESPORTE, AÇÃO E LAZER NAS CIDADES	76.000,00	0,00	76.000,00
27.812.3307	RN NO ESPORTE DE ALTO RENDIMENTO	266.519,27	0,00	266.519,27
27.813	Lazer	1.496.703,50	0,00	1.496.703,50
27.813.2502	RIO GRANDE DO NORTE - SOCIAL	577.324,14	0,00	577.324,14
27.813.3306	ESPORTE, AÇÃO E LAZER NAS CIDADES	919.379,36	0,00	919.379,36
28	Encargos Especiais	1.477.536.197,25	70.437.580,69	1.547.973.777,94
28.843	Serviço da Dívida Interna	183.052.329,33	39.807.587,16	222.859.916,49
28.843.0100	ATIVIDADE DE APOIO ADMINISTRATIVO	183.052.329,33	39.807.587,16	222.859.916,49
28.844	Serviço da Dívida Externa	21.190.213,17	4.027.758,25	25.217.971,42
28.844.0100	ATIVIDADE DE APOIO ADMINISTRATIVO	21.190.213,17	4.027.758,25	25.217.971,42
28.845	Transferências	1.247.013.125,39	26.602.235,28	1.273.615.360,67
28.845.0100	ATIVIDADE DE APOIO ADMINISTRATIVO	1.247.013.125,39	26.602.235,28	1.273.615.360,67
28.846	Outros Encargos Especiais	26.280.529,36	0,00	26.280.529,36
28.846.0100	ATIVIDADE DE APOIO ADMINISTRATIVO	26.280.529,36	0,00	26.280.529,36
	Total	**7.516.086.057,82**	**3.495.713.143,24**	**11.011.799.201,06**

Demonstrativo Despesa por Função e Órgão

Função	Órgão	Valor Realizado
001 - Legislativa		**362.233.486,37**
	01101 - Assembléia Legislativa	286.032.561,21
	01201 - Fundação Djalma Marinho	10.566.480,94
	02101 - Tribunal de Contas	64.864.560,32
	02131 - Fundo de Reaparelhamento e Aperfeiçoamento do Tribunal de Contas - FRAP	769.883,90
002 - Judiciária		**732.085.583,37**
	04101 - Tribunal de Justiça	623.656.928,03
	04131 - Fundo de Desenvolvimento da Justiça - FDJ	72.928.974,68
	11102 - Encargos Gerais da Procuradoria Geral do Estado	1.818.052,63
	11104 - Procuradoria Geral do Estado	31.545.988,64
	11133 - Fundo de Aperfeiçoamento Funcional e Aparelhamento Administrativo da Procuradoria Geral do Estado	2.135.639,39
003 - Essencial à Justiça		**290.700.362,71**
	05101 - Defensoria Pública	18.129.002,51
	05131 - Fundo de Manutenção e Aparelhamento da Defensoria Pública Geral do Estado- FUMADEP	2.379.205,91
	14101 - Procuradoria Geral da Justiça	233.744.565,87
	14131 - Fundo de Reaparelhamento do Ministério Público - FRMP	36.447.588,42
004 - Administração		**606.085.045,10**
	11103 - Consultoria Geral do Estado	692.018,20
	11106 - Controladoria Geral do Estado	7.594.331,48
	11108 - Gabinete Civil do Governador do Estado	32.421.369,96
	11201 - Departamento Estadual de Imprensa	2.740.600,22
	12101 - Vice-Governadoria	2.003.140,09
	16101 - Secretaria de Estado da Administração e dos Recursos Humanos	13.039.942,03
	16102 - Encargos Gerais do Estado	32.752.848,69
	16131 - Fundo Desenvolvimento do Sistema de Pessoal Estado - FUNDESP	6.042.593,85
	16202 - Companhia de Processamento de Dados do RN	75.429.857,11
	19101 - Secretaria de Estado do Planejamento e das Finanças	6.637.662,21
	19102 - Encargos Gerais do Estado	8.995.654,26
	19131 - Fundo de Desenvolvimento Econômico e Social - FDES	178.331.385,74
	20205 - Junta Comercial do Estado do Rio Grande do Norte	8.000,00
	22101 - Secretaria de Estado da Tributação	227.561.885,25
	22131 - Fundo Estadual de Desenvolvimento e Aperfeiçoamento da Atividade Tributária	9.284.735,51
	25204 - Agência Reguladora de Serviços Públicos do RN	2.549.020,50
006 - Segurança Pública		**944.578.450,39**
	15101 - Polícia Militar	549.097.600,52
	21101 - Secretaria de Estado da Segurança Pública e da Defesa Social	29.617.250,39
	21102 - Polícia Civil	201.862.062,38
	21131 - Fundo Técnico-Científico de Polícia - FUNTEP	37.914.617,53
	21132 - Fundo Especial de Segurança Pública - FUNSEP	6.167.502,77
	25203 - Departamento Estadual de Trânsito	73.934.852,83
	32101 - Corpo de Bombeiros Militar do RN	45.291.002,97
	32131 - Fundo Especial de Reaparelhamento do CBM-FUNREBOM	693.561,00

Demonstrativo Despesa por Função e Órgão

Função	Órgão	Valor Realizado
008 - Assistência Social		**91.263.046,03**
	11108 - Gabinete Civil do Governador do Estado	148.323,93
	26101 - Secretaria de Estado do Trabalho, da Habitação e da Assistência Social	12.400.347,36
	26132 - Fundo Estadual de Assistência Social - FEAS	44.781.239,74
	26202 - Fundação Estadual da Criança e do Adolescente	33.933.135,00
009 - Previdência Social		**2.651.779.612,92**
	16102 - Encargos Gerais do Estado	89.134.499,82
	16201 - Instituto de Previdência dos Servidores do Estado do RN	144.351.319,00
	16231 - Fundo Previdênciario do Estado do Rio Grande do Norte	2.737.381,43
	16232 - Fundo Financeiro de Aposentadorias e Pensões dos Servidores do RN	2.415.409.570,54
	17205 - Central de Abastecimento S/A	56.257,09
	20205 - Junta Comercial do Estado do Rio Grande do Norte	80.585,04
	27203 - Instituto de Desenvolvimento Sustentável e Meio Ambiente do RN	10.000,00
010 - Saúde		**1.377.330.284,39**
	15101 - Polícia Militar	2.958.284,15
	24131 - Fundo de Saúde do RN - FUSERN	1.374.372.000,24
012 - Educação		**1.414.751.713,79**
	18101 - Secretaria de Estado da Educação e da Cultura	1.074.733.398,52
	18131 - Fundo Estadual de Educação - FE	69.404.860,54
	18202 - Fundação Universidade do Estado do RN - FUERN	270.180.142,69
	18203 - Instituto de Educação Superior Presidente Kennedy	433.312,04
013 - Cultura		**33.618.524,21**
	18201 - Fundação José Augusto	32.755.452,40
	18231 - Fundo Estadual de Cultura	863.071,81
014 - Direito da Cidadania		**123.950.794,08**
	11108 - Gabinete Civil do Governador do Estado	57.536,27
	11131 - Fundo Estadual da Criança e do Adolescente - FUNCRA	247.592,89
	23101 - Secretaria de Estado da Justiça e da Cidadania	68.040.013,39
	23131 - Fundo Estadual de Defesa do Direito do Consumidor - FEDDC	56.749,64
	23132 - Fundo Penitenciário do RN - FUNPERN	55.509.638,98
	26101 - Secretaria de Estado do Trabalho, da Habitação e da Assistência Social	39.262,91
015 - Urbanismo		**5.011.905,53**
	25131 - Fundo de Desenvolvimento de Transportes e Obras do RN - FDTO	5.011.905,53
	28101 - Secretaria de Estado do Turismo	0,00
016 - Habitação		**2.320.189,04**
	26203 - Companhia Estadual de Habitação e Desenvolvimento Urbano	2.320.189,04
017 - Saneamento		**920.000,00**
	25131 - Fundo de Desenvolvimento de Transportes e Obras do RN - FDTO	920.000,00
018 - Gestão Ambiental		**172.654.109,98**
	27101 - Sec de Estado do Meio Ambiente e dos Recursos Hídricos	97.236.877,92
	27131 - Fundo Estadual de Recursos Hídricos - FUNERH	17.623.954,52
	27202 - Instituto de Gestão das Águas	1.418.365,70
	27203 - Instituto de Desenvolvimento Sustentável e Meio Ambiente do RN	56.374.911,84
019 - Ciência e Tecnologia		**1.160.914,61**
	20207 - Fundação de Apoio à Pesquisa do Rio Grande do Norte	977.312,25
	20231 - Fundo Estadual de Desenvolvimento Científico e Tecnológico	183.602,36

Demonstrativo Despesa por Função e Órgão

Função	Órgão	Valor Realizado
020 - Agricultura		**166.220.768,44**
	17101 - Secretaria de Estado da Agricultura, da Pecuária e da Pesca	13.690.707,02
	17131 - Fundo do Desenvolvimento Agropecuário do RN - FDA	11.168.723,52
	17202 - Instituto de Assistência Técnica e Extensão Rural do RN	111.945.199,52
	17203 - Empresa de Pesquisa Agropecuária do RN	14.837.210,40
	17205 - Central de Abastecimento S/A	9.849.343,27
	17206 - Instituto de Defesa e Inspeção Agropecuária do Estado do RN	4.729.584,71
021 - Organização Agrária		**5.714.895,56**
	31101 - Secretaria de Estado de Assuntos Fundiários, Colonização e Apoio à Reforma Agrária	4.389.571,55
	31131 - Fundos de Terras - FUNTERN	1.325.324,01
022 - Indústria		**362.617.306,28**
	20102 - Encargos Gerais do Estado	362.617.306,28
023 - Comércio e Serviços		**22.564.739,01**
	20101 - Secretaria de Estado do Desenvolvimento Econômico	5.031.854,62
	20132 - Fundo de Desenvolvimento Comercial e Industrial do RN - FDCI	255.000,00
	20205 - Junta Comercial do Estado do Rio Grande do Norte	5.750.056,85
	20206 - Instituto de Pesos e Medidas	5.388.837,56
	28101 - Secretaria de Estado do Turismo	1.800.316,65
	28202 - Empresa Potiguar de Promoção Turistica	4.338.673,33
024 - Comunicações		**15.057.659,39**
	11105 - Assessoria de Comunicação Social	15.057.659,39
026 - Transporte		**56.239.264,02**
	25101 - Secretaria de Estado da Infra-Estrutura	11.002.657,47
	25131 - Fundo de Desenvolvimento de Transportes e Obras do RN - FDTO	17.195.200,00
	25201 - Departamento de Estradas de Rodagem - DER/RN	28.041.406,55
027 - Desporto e Lazer		**24.966.767,90**
	25131 - Fundo de Desenvolvimento de Transportes e Obras do RN - FDTO	577.324,14
	25201 - Departamento de Estradas de Rodagem - DER/RN	21.540.235,36
	33101 - Secretaria do Estado do Esporte e do Lazer	2.849.208,40
028 - Encargos Especiais		**1.547.973.777,94**
	04102 - Encargos Gerais do Estado	24.780.529,36
	11102 - Encargos Gerais da Procuradoria Geral do Estado	1.500.000,00
	19102 - Encargos Gerais do Estado	248.077.887,91
	30101 - Recursos Sob Supervisão da Secretaria de Planejamento	1.273.615.360,67
Total		**11.011.799.201,06**

Demonstrativo Despesa por Órgão e Função

Órgão	Função	Valor Realizado
01000 - Assembléia Legislativa		**286.032.561,21**
	001 - Legislativa	286.032.561,21
01201 - Fundação Djalma Marinho		**10.566.480,94**
	001 - Legislativa	10.566.480,94
02000 - Tribunal de Contas		**65.634.444,22**
	001 - Legislativa	65.634.444,22
04000 - Tribunal de Justiça		**721.366.432,07**
	002 - Judiciária	696.585.902,71
	028 - Encargos Especiais	24.780.529,36
05000 - Defensoria Pública Geral do Estado		**2.363.117,01**
	003 - Essencial à Justiça	2.363.117,01
11000 - Governadoria		**22.427.139,00**
	003 - Essencial à Justiça	18.129.002,51
	004 - Administração	2.740.600,22
	014 - Direito da Cidadania	57.536,27
	028 - Encargos Especiais	1.500.000,00
11103 - Consultoria Geral do Estado		**692.018,20**
	004 - Administração	692.018,20
11104 - Procuradoria Geral do Estado		**35.499.680,66**
	002 - Judiciária	35.499.680,66
11105 - Assessoria de Comunicação Social		**15.057.659,39**
	024 - Comunicações	15.057.659,39
11106 - Controladoria Geral do Estado		**7.594.331,48**
	004 - Administração	7.594.331,48
11108 - Gabinete Civil do Governador do Estado		**32.817.286,78**
	004 - Administração	32.421.369,96
	008 - Assistência Social	148.323,93
	014 - Direito da Cidadania	247.592,89
11110 - Defensoria Pública do Estado do RN		**16.088,90**
	003 - Essencial à Justiça	16.088,90
12000 - Vice-Governadoria		**2.003.140,09**
	004 - Administração	2.003.140,09
14000 - Procuradoria Geral da Justiça		**270.192.154,29**
	003 - Essencial à Justiça	270.192.154,29
15000 - Polícia Militar		**552.055.884,67**
	006 - Segurança Pública	549.097.600,52
	010 - Saúde	2.958.284,15
16000 - Secretaria de Estado da Administração e dos Recursos Humanos		**216.399.741,50**
	004 - Administração	127.265.241,68
	009 - Previdência Social	89.134.499,82
16201 - Instituto de Previdência dos Servidores do Estado do Rio Grande do Norte		**2.562.498.270,97**
	009 - Previdência Social	2.562.498.270,97
17000 - Secretaria de Estado da Agricultura, da Pecuária e da Pesca		**77.935.279,01**
	009 - Previdência Social	56.257,09
	020 - Agricultura	77.879.021,92
17202 - Instituto de Assistência Técnica e Extensão Rural		**82.352.347,77**
	020 - Agricultura	82.352.347,77

Demonstrativo Despesa por Órgão e Função

Órgão	Função	Valor Realizado
17203 - Empresa de Pesquisa Agropecuária		**1.259.814,04**
	020 - Agricultura	1.259.814,04
17206 - Instituto de Defesa e Inspeção Agropecuária do Estado do RN		**4.729.584,71**
	020 - Agricultura	4.729.584,71
18000 - Secretaria de Estado da Educação e da Cultura		**1.441.657.247,65**
	012 - Educação	1.411.039.683,67
	013 - Cultura	30.617.563,98
18201 - Fundação José Augusto		**3.000.960,23**
	013 - Cultura	3.000.960,23
18202 - Fundação Universidade do Estado do RN - FUERN		**3.601.828,69**
	012 - Educação	3.601.828,69
18203 - Instituto de Educação Superior Presidente Kennedy		**110.201,43**
	012 - Educação	110.201,43
19000 - Secretaria de Estado do Planejamento e das Finanças		**1.759.588.270,84**
	004 - Administração	193.964.702,21
	009 - Previdência Social	10.000,00
	018 - Gestão Ambiental	43.920.320,05
	028 - Encargos Especiais	1.521.693.248,58
20000 - Secretaria de Estado do Desenvolvimento Econômico		**376.816.579,18**
	009 - Previdência Social	80.585,04
	022 - Indústria	362.617.306,28
	023 - Comércio e Serviços	14.118.687,86
20205 - Junta Comercial do Estado		**2.315.061,17**
	004 - Administração	8.000,00
	023 - Comércio e Serviços	2.307.061,17
20207 - Fundação de Apoio à Pesquisa do Rio Grande do Norte		**1.160.914,61**
	019 - Ciência e Tecnologia	1.160.914,61
21000 - Secretaria de Estado da Segurança Pública e da Defesa Social		**73.680.570,69**
	006 - Segurança Pública	73.680.570,69
21102 - Polícia Civil		**201.862.062,38**
	006 - Segurança Pública	201.862.062,38
21131 - Instituto Técnico Científico de Polícia		**18.800,00**
	006 - Segurança Pública	18.800,00
22000 - Secretaria de Estado da Tributação		**236.846.620,76**
	004 - Administração	236.846.620,76
23000 - Secretaria de Estado da Justiça e da Cidadania		**123.606.402,01**
	014 - Direito da Cidadania	123.606.402,01
24000 - Secretaria de Estado da Saúde Pública		**1.374.372.000,24**
	010 - Saúde	1.374.372.000,24
25000 - Secretaria de Estado da Infraestrutura		**52.324.210,09**
	015 - Urbanismo	5.011.905,53
	017 - Saneamento	920.000,00
	026 - Transporte	45.814.980,42
	027 - Desporto e Lazer	577.324,14
25201 - Departamento de Estradas de Rodagem		**31.964.518,96**
	026 - Transporte	10.424.283,60
	027 - Desporto e Lazer	21.540.235,36

Demonstrativo Despesa por Órgão e Função

Órgão	Função	Valor Realizado
25203 - Departamento Estadual de Trânsito		**73.934.852,83**
	006 - Segurança Pública	73.934.852,83
25204 - Agência Reguladora de Serviços Públicos		**2.549.020,50**
	004 - Administração	2.549.020,50
26000 - Secretaria de Estado do Trabalho, da Habitação e da Assistência Social		**57.220.850,01**
	008 - Assistência Social	57.181.587,10
	014 - Direito da Cidadania	39.262,91
26202 - Fundação Estadual da Criança e do Adolescente		**33.933.135,00**
	008 - Assistência Social	33.933.135,00
26203 - Companhia Estadual de Habitação e Desenvolvimento Urbano		**2.320.189,04**
	016 - Habitação	2.320.189,04
27000 - Sec de Estado do Meio Ambiente e dos Recursos Hídricos		**114.860.832,44**
	018 - Gestão Ambiental	114.860.832,44
27202 - Instituto da Gestão das Águas do RN		**1.418.365,70**
	018 - Gestão Ambiental	1.418.365,70
27203 - Instituto de Desenvolvimento Sustentável e Meio Ambiente do RN		**12.454.591,79**
	018 - Gestão Ambiental	12.454.591,79
28000 - Secretaria de Estado do Turismo		**1.800.316,65**
	015 - Urbanismo	0,00
	023 - Comércio e Serviços	1.800.316,65
28202 - Empresa Potiguar de Promoção Turistica		**4.338.673,33**
	023 - Comércio e Serviços	4.338.673,33
31000 - Secretaria de Estado de Assuntos Fundiários, Colonização e Reforma Agrária		**5.714.895,56**
	021 - Organização Agrária	5.714.895,56
32000 - Corpo de Bombeiros Militar		**45.984.563,97**
	006 - Segurança Pública	45.984.563,97
33000 - Secretaria do Estado do Esporte e do Lazer		**2.849.208,40**
	027 - Desporto e Lazer	2.849.208,40
Total		**11.011.799.201,06**

Despesas Segundo as Categorias

Órgão: 01000 - Assembléia Legislativa
Unidade 01101 - Assembléia Legislativa

Código	Especificação	Elemento	Grupo Despesa	Categoria Econômica
30000000	Despesas Correntes			285.459.719,02
31000000	Pessoal e Encargos Sociais		199.352.263,66	
31209600	Ressarcimento de Despesas de Pessoal	259.046,94		
31900900	Salário-Família	214.640,58		
31901100	Vencimentos e Vantagens Fixas – Pessoal Civil	157.964.206,10		
31901300	Obrigações Patronais	16.654.668,25		
31901600	Outras Despesas Variáveis – Pessoal Civil	3.411.158,09		
31909100	Sentenças Judiciais	51.727,94		
31909200	Despesas de Exercícios Anteriores	4.407.721,93		
31909300	Indenizações e Restituições	284.886,07		
31911300	Obrigações Patronais	16.104.207,76		
33000000	Outras Despesas Correntes		86.107.455,36	
33504100	Contribuições	39.998,00		
33504300	Subvenções Sociais	26.064,00		
33901400	Diárias – Pessoal Civil	169.658,27		
33903000	Material de Consumo	728.816,52		
33903200	Material de Distribuições Gratuita	131.376,00		
33903300	Passagens e Despesas com Locomoção	312.500,00		
33903600	Outros Serviços de Terceiros – Pessoa Física	28.485.057,04		
33903700	Locação de Mão-de-Obra	1.594.619,52		
33903900	Outros Serviços de Terceiros – Pessoa Jurídica	12.584.429,93		
33904600	Auxílio Alimentação	27.548.120,00		
33904700	Obrigações Tributárias e Contributivas	6.039.948,09		
33904800	Outros Auxílios Financeiros a Pessoas Físicas	829.392,99		
33909200	Despesas de Exercícios Anteriores	530.864,49		
33909300	Indenizações e Restituições	7.086.610,51		
40000000	Despesas de Capital			572.842,19
44000000	Investimentos		572.842,19	
44905100	Obras e Instalações	67.719,45		
44905200	Equipamentos e Material Permanente	462.966,02		
44909300	Indenizações e Restituições	42.156,72		
			Total	**286.032.561,21**

Despesas Segundo as Categorias

Órgão: 01000 - Assembléia Legislativa
Unidade 01201 - Fundação Djalma Marinho

Código	Especificação	Elemento	Grupo Despesa	Categoria Econômica
30000000	Despesas Correntes			10.067.843,57
31000000	Pessoal e Encargos Sociais		1.103.057,10	
31901100	Vencimentos e Vantagens Fixas – Pessoal Civil	934.047,45		
31901300	Obrigações Patronais	143.658,95		
31911300	Obrigações Patronais	25.350,70		
33000000	Outras Despesas Correntes		8.964.786,47	
33901400	Diárias – Pessoal Civil	8.444,96		
33903000	Material de Consumo	34.069,44		
33903300	Passagens e Despesas com Locomoção	6.316,35		
33903600	Outros Serviços de Terceiros – Pessoa Física	74.182,92		
33903700	Locação de Mão-de-Obra	677.090,55		
33903900	Outros Serviços de Terceiros – Pessoa Jurídica	7.860.684,78		
33904600	Auxílio Alimentação	218.400,00		
33904700	Obrigações Tributárias e Contributivas	22.077,25		
33909200	Despesas de Exercícios Anteriores	61.419,49		
33909300	Indenizações e Restituições	2.100,73		
40000000	Despesas de Capital			498.637,37
44000000	Investimentos		498.637,37	
44905200	Equipamentos e Material Permanente	498.637,37		
			Total	**10.566.480,94**

Despesas Segundo as Categorias

Órgão: 02000 - Tribunal de Contas
Unidade 02101 - Tribunal de Contas

Código	Especificação	Elemento	Grupo Despesa	Categoria Econômica
30000000	Despesas Correntes			64.690.807,32
31000000	Pessoal e Encargos Sociais		51.857.921,62	
31409200	Despesas de Exercícios Anteriores	12.375,99		
31409600	Ressarcimento de Despesas de Pessoal	19.273,62		
31901100	Vencimentos e Vantagens Fixas – Pessoal Civil	40.006.253,12		
31901300	Obrigações Patronais	994.205,16		
31901600	Outras Despesas Variáveis – Pessoal Civil	321.696,72		
31909200	Despesas de Exercícios Anteriores	3.348.032,98		
31911300	Obrigações Patronais	6.886.757,23		
31919200	Despesas de Exercícios Anteriores	269.326,80		
33000000	Outras Despesas Correntes		12.832.885,70	
33504100	Contribuições	55.000,00		
33901400	Diárias – Pessoal Civil	134.687,50		
33903000	Material de Consumo	471.076,97		
33903300	Passagens e Despesas com Locomoção	133.866,20		
33903600	Outros Serviços de Terceiros – Pessoa Física	368.145,64		
33903700	Locação de Mão-de-Obra	2.250.407,32		
33903900	Outros Serviços de Terceiros – Pessoa Jurídica	1.619.103,56		
33904600	Auxílio Alimentação	5.329.000,00		
33904700	Obrigações Tributárias e Contributivas	26.019,72		
33904800	Outros Auxílios Financeiros a Pessoas Físicas	1.496.700,00		
33904900	Auxílio Transporte	25.522,93		
33909200	Despesas de Exercícios Anteriores	237.431,19		
33909300	Indenizações e Restituições	685.924,67		
40000000	Despesas de Capital			173.753,00
44000000	Investimentos		173.753,00	
44905200	Equipamentos e Material Permanente	173.753,00		
			Total	**64.864.560,32**

Despesas Segundo as Categorias

Órgão: 02000 - Tribunal de Contas
Unidade 02131 - Fundo de Reaparelhamento e Aperfeiçoamento do Tribunal de Contas - FRAP

Código	Especificação	Elemento	Grupo Despesa	Categoria Econômica
30000000	Despesas Correntes			434.430,50
33000000	Outras Despesas Correntes		434.430,50	
33901400	Diárias – Pessoal Civil	115.902,50		
33901600	Outras Despesas Variáveis – Pessoal Civil	47.672,50		
33903900	Outros Serviços de Terceiros – Pessoa Jurídica	261.321,00		
33904700	Obrigações Tributárias e Contributivas	9.534,50		
40000000	Despesas de Capital			335.453,40
44000000	Investimentos		335.453,40	
44903900	Outros Serviços de Terceiros - Pessoa Jurídica	15.000,00		
44905100	Obras e Instalações	110.205,57		
44905200	Equipamentos e Material Permanente	210.247,83		
			Total	**769.883,90**

Despesas Segundo as Categorias

Órgão: 04000 - Tribunal de Justiça
Unidade 04101 - Tribunal de Justiça

Código	Especificação	Elemento	Grupo Despesa	Categoria Econômica
30000000	Despesas Correntes			623.656.928,03
31000000	Pessoal e Encargos Sociais		553.689.976,02	
31409600	Ressarcimento de Despesas de Pessoal	25.000,00		
31900900	Salário-Família	1.587.341,28		
31901100	Vencimentos e Vantagens Fixas – Pessoal Civil	347.834.931,52		
31901300	Obrigações Patronais	6.073.848,13		
31901600	Outras Despesas Variáveis – Pessoal Civil	4.800.712,40		
31909100	Sentenças Judiciais	107.983.132,71		
31909200	Despesas de Exercícios Anteriores	437.212,49		
31909300	Indenizações e Restituições	1.227.342,96		
31911300	Obrigações Patronais	83.720.454,53		
33000000	Outras Despesas Correntes		69.966.952,01	
33901400	Diárias – Pessoal Civil	946.992,49		
33901600	Outras Despesas Variáveis – Pessoal Civil	5.460,00		
33903000	Material de Consumo	442.682,60		
33903500	Serviços de Consultoria	336.689,76		
33903600	Outros Serviços de Terceiros – Pessoa Física	2.943.440,43		
33903700	Locação de Mão-de-Obra	248.417,39		
33903900	Outros Serviços de Terceiros – Pessoa Jurídica	6.453.111,63		
33904600	Auxílio Alimentação	39.192.084,72		
33904700	Obrigações Tributárias e Contributivas	198.603,99		
33904800	Outros Auxílios Financeiros a Pessoas Físicas	2.857.393,26		
33904900	Auxílio Transporte	270.214,59		
33909200	Despesas de Exercícios Anteriores	949.410,00		
33909300	Indenizações e Restituições	15.122.451,15		
			Total	**623.656.928,03**

Despesas Segundo as Categorias

Órgão: 04000 - Tribunal de Justiça
Unidade 04102 - Encargos Gerais do Estado

Código	Especificação	Elemento	Grupo Despesa	Categoria Econômica
30000000	Despesas Correntes			24.780.529,36
31000000	Pessoal e Encargos Sociais		24.780.529,36	
31909100	Sentenças Judiciais	24.780.529,36		
			Total	**24.780.529,36**

Despesas Segundo as Categorias

Órgão: 04000 - Tribunal de Justiça
Unidade 04131 - Fundo de Desenvolvimento da Justiça - FDJ

Código	Especificação	Elemento	Grupo Despesa	Categoria Econômica
30000000	Despesas Correntes			60.712.406,79
33000000	Outras Despesas Correntes		60.712.406,79	
33901400	Diárias – Pessoal Civil	310.214,66		
33901500	Diárias – Pessoal Militar	900.500,00		
33901600	Outras Despesas Variáveis – Pessoal Civil	400.314,00		
33903000	Material de Consumo	3.148.065,23		
33903300	Passagens e Despesas com Locomoção	342.677,39		
33903500	Serviços de Consultoria	286.000,00		
33903600	Outros Serviços de Terceiros – Pessoa Física	253.827,94		
33903700	Locação de Mão-de-Obra	24.757.055,55		
33903900	Outros Serviços de Terceiros – Pessoa Jurídica	28.853.496,42		
33904700	Obrigações Tributárias e Contributivas	50.000,00		
33904800	Outros Auxílios Financeiros a Pessoas Físicas	528.000,00		
33909200	Despesas de Exercícios Anteriores	614.497,40		
33909300	Indenizações e Restituições	267.758,20		
40000000	Despesas de Capital			12.216.567,89
44000000	Investimentos		12.216.567,89	
44903900	Outros Serviços de Terceiros - Pessoa Jurídica	5.850,00		
44905100	Obras e Instalações	8.830.596,60		
44905200	Equipamentos e Material Permanente	3.171.604,12		
44909200	Despesas de Exercícios Anteriores	208.517,17		
			Total	**72.928.974,68**

Despesas Segundo as Categorias

Órgão: 05000 - Defensoria Pública Geral do Estado
Unidade 05101 - Defensoria Pública

Código	Especificação	Elemento	Grupo Despesa	Categoria Econômica
30000000	Despesas Correntes			17.911.688,01
31000000	Pessoal e Encargos Sociais		13.803.107,26	
31901100	Vencimentos e Vantagens Fixas – Pessoal Civil	11.379.935,52		
31901300	Obrigações Patronais	55.829,15		
31901600	Outras Despesas Variáveis – Pessoal Civil	319.985,91		
31911300	Obrigações Patronais	2.047.356,68		
33000000	Outras Despesas Correntes		4.108.580,75	
33209300	Indenizações e Restituições	0,00		
33504100	Contribuições	653,99		
33901400	Diárias – Pessoal Civil	193.318,09		
33903000	Material de Consumo	76.867,55		
33903300	Passagens e Despesas com Locomoção	55.128,82		
33903600	Outros Serviços de Terceiros – Pessoa Física	1.032.094,19		
33903700	Locação de Mão-de-Obra	1.556.062,52		
33903900	Outros Serviços de Terceiros – Pessoa Jurídica	718.219,72		
33904600	Auxílio Alimentação	356.160,00		
33904700	Obrigações Tributárias e Contributivas	2.858,61		
33904800	Outros Auxílios Financeiros a Pessoas Físicas	39.771,12		
33904900	Auxílio Transporte	71.995,56		
33909200	Despesas de Exercícios Anteriores	539,60		
33909300	Indenizações e Restituições	4.910,98		
40000000	Despesas de Capital			217.314,50
44000000	Investimentos		217.314,50	
44905100	Obras e Instalações	15.791,15		
44905200	Equipamentos e Material Permanente	201.523,35		
			Total	**18.129.002,51**

Despesas Segundo as Categorias

Órgão: 05000 - Defensoria Pública Geral do Estado
Unidade 05131 - Fundo de Manutenção e Aparelhamento da Defensoria Pública Geral do Estado- FUMADEP

Código	Especificação	Elemento	Grupo Despesa	Categoria Econômica
30000000	Despesas Correntes			1.108.565,27
33000000	Outras Despesas Correntes		1.108.565,27	
33903900	Outros Serviços de Terceiros – Pessoa Jurídica	1.108.565,27		
40000000	Despesas de Capital			1.270.640,64
44000000	Investimentos		1.270.640,64	
44905100	Obras e Instalações	503.347,54		
44905200	Equipamentos e Material Permanente	767.293,10		
			Total	**2.379.205,91**

Despesas Segundo as Categorias

Órgão: 11000 - Governadoria
Unidade 11102 - Encargos Gerais da Procuradoria Geral do Estado

Código	Especificação	Elemento	Grupo Despesa	Categoria Econômica
30000000	Despesas Correntes			1.500.000,00
31000000	Pessoal e Encargos Sociais		1.500.000,00	
31909100	Sentenças Judiciais	1.500.000,00		
40000000	Despesas de Capital			1.818.052,63
45000000	Inversões Financeiras		1.818.052,63	
45906100	Aquisição de Imóveis	1.818.052,63		
			Total	**3.318.052,63**

Despesas Segundo as Categorias

Órgão: 11000 - Governadoria
Unidade 11103 - Consultoria Geral do Estado

Código	Especificação	Elemento	Grupo Despesa	Categoria Econômica
30000000	Despesas Correntes			685.032,49
31000000	Pessoal e Encargos Sociais		649.865,13	
31900900	Salário-Família	53,55		
31901100	Vencimentos e Vantagens Fixas – Pessoal Civil	404.757,74		
31901200	Vencimentos e Vantagens Fixas – Pessoal Militar	48.730,41		
31901300	Obrigações Patronais	73.644,76		
31901600	Outras Despesas Variáveis – Pessoal Civil	71.333,87		
31901700	Outras Despesas Variáveis – Pessoal Militar	9.000,00		
31909100	Sentenças Judiciais	10.313,88		
31909200	Despesas de Exercícios Anteriores	896,28		
31911300	Obrigações Patronais	31.134,64		
33000000	Outras Despesas Correntes		35.167,36	
33901400	Diárias – Pessoal Civil	780,00		
33903000	Material de Consumo	5.062,80		
33903300	Passagens e Despesas com Locomoção	0,00		
33903600	Outros Serviços de Terceiros – Pessoa Física	14.921,16		
33903900	Outros Serviços de Terceiros – Pessoa Jurídica	13.424,44		
33904900	Auxílio Transporte	978,96		
40000000	Despesas de Capital			6.985,71
44000000	Investimentos		6.985,71	
44905200	Equipamentos e Material Permanente	6.985,71		
			Total	**692.018,20**

Despesas Segundo as Categorias

Órgão: 11000 - Governadoria
Unidade 11104 - Procuradoria Geral do Estado

Código	Especificação	Elemento	Grupo Despesa	Categoria Econômica
30000000	Despesas Correntes			31.545.988,64
31000000	Pessoal e Encargos Sociais		28.851.866,96	
31900900	Salário-Família	4.907,76		
31901100	Vencimentos e Vantagens Fixas – Pessoal Civil	23.284.713,35		
31901300	Obrigações Patronais	224.264,59		
31901600	Outras Despesas Variáveis – Pessoal Civil	46.001,23		
31909100	Sentenças Judiciais	260.829,38		
31909200	Despesas de Exercícios Anteriores	504.336,00		
31911300	Obrigações Patronais	4.526.814,65		
33000000	Outras Despesas Correntes		2.694.121,68	
33504100	Contribuições	0,00		
33901400	Diárias – Pessoal Civil	81.158,00		
33903000	Material de Consumo	105.265,99		
33903300	Passagens e Despesas com Locomoção	46.320,21		
33903600	Outros Serviços de Terceiros – Pessoa Física	555.692,51		
33903700	Locação de Mão-de-Obra	1.077.450,64		
33903900	Outros Serviços de Terceiros – Pessoa Jurídica	761.389,71		
33904600	Auxílio Alimentação	9.960,00		
33904700	Obrigações Tributárias e Contributivas	834,16		
33904900	Auxílio Transporte	53.315,86		
33909200	Despesas de Exercícios Anteriores	2.734,60		
			Total	**31.545.988,64**

Despesas Segundo as Categorias

Órgão: 11000 - Governadoria
Unidade 11105 - Assessoria de Comunicação Social

Código	Especificação	Elemento	Grupo Despesa	Categoria Econômica
30000000	Despesas Correntes			15.057.659,39
31000000	Pessoal e Encargos Sociais		824.438,29	
31900900	Salário-Família	1.338,48		
31901100	Vencimentos e Vantagens Fixas – Pessoal Civil	663.288,54		
31901300	Obrigações Patronais	132.737,56		
31901600	Outras Despesas Variáveis – Pessoal Civil	14.400,00		
31911300	Obrigações Patronais	12.673,71		
33000000	Outras Despesas Correntes		14.233.221,10	
33901400	Diárias – Pessoal Civil	50.547,38		
33903900	Outros Serviços de Terceiros – Pessoa Jurídica	14.166.926,12		
33904900	Auxílio Transporte	15.747,60		
			Total	**15.057.659,39**

Despesas Segundo as Categorias

Órgão: 11000 - Governadoria
Unidade 11106 - Controladoria Geral do Estado

Código	Especificação	Elemento	Grupo Despesa	Categoria Econômica
30000000	Despesas Correntes			7.581.231,48
31000000	Pessoal e Encargos Sociais		5.946.641,97	
31900900	Salário-Família	1.871,76		
31901100	Vencimentos e Vantagens Fixas – Pessoal Civil	3.955.378,83		
31901300	Obrigações Patronais	73.000,00		
31901600	Outras Despesas Variáveis – Pessoal Civil	501.948,06		
31909100	Sentenças Judiciais	555.014,41		
31909200	Despesas de Exercícios Anteriores	25.295,18		
31911300	Obrigações Patronais	834.133,73		
33000000	Outras Despesas Correntes		1.634.589,51	
33901400	Diárias – Pessoal Civil	18.275,00		
33903000	Material de Consumo	73.830,64		
33903300	Passagens e Despesas com Locomoção	14.246,26		
33903600	Outros Serviços de Terceiros – Pessoa Física	0,00		
33903700	Locação de Mão-de-Obra	117.300,85		
33903900	Outros Serviços de Terceiros – Pessoa Jurídica	1.402.189,56		
33904700	Obrigações Tributárias e Contributivas	60,00		
33904900	Auxílio Transporte	8.687,20		
40000000	Despesas de Capital			13.100,00
44000000	Investimentos		13.100,00	
44905200	Equipamentos e Material Permanente	13.100,00		
			Total	**7.594.331,48**

Despesas Segundo as Categorias

Órgão: 11000 - Governadoria
Unidade 11108 - Gabinete Civil do Governador do Estado

Código	Especificação	Elemento	Grupo Despesa	Categoria Econômica
30000000	Despesas Correntes			32.076.531,65
31000000	Pessoal e Encargos Sociais		25.587.707,77	
31900900	Salário-Família	5.043,69		
31901100	Vencimentos e Vantagens Fixas – Pessoal Civil	9.375.732,59		
31901200	Vencimentos e Vantagens Fixas – Pessoal Militar	7.469.081,60		
31901300	Obrigações Patronais	476.126,56		
31901600	Outras Despesas Variáveis – Pessoal Civil	2.525.451,05		
31901700	Outras Despesas Variáveis – Pessoal Militar	442.815,31		
31909100	Sentenças Judiciais	2.054.742,54		
31909400	Indenizações e Restituições	7.816,66		
31911300	Obrigações Patronais	3.230.897,77		
33000000	Outras Despesas Correntes		6.488.823,88	
33901400	Diárias – Pessoal Civil	211.703,98		
33901500	Diárias – Pessoal Militar	54.102,50		
33903000	Material de Consumo	1.440.227,52		
33903300	Passagens e Despesas com Locomoção	262.188,21		
33903600	Outros Serviços de Terceiros – Pessoa Física	170.522,92		
33903700	Locação de Mão-de-Obra	720.446,67		
33903900	Outros Serviços de Terceiros – Pessoa Jurídica	3.495.697,42		
33904700	Obrigações Tributárias e Contributivas	5.846,40		
33904900	Auxílio Transporte	26.622,79		
33909200	Despesas de Exercícios Anteriores	67.696,48		
33909300	Indenizações e Restituições	33.768,99		
40000000	Despesas de Capital			550.698,51
44000000	Investimentos		550.698,51	
44905100	Obras e Instalações	0,00		
44905200	Equipamentos e Material Permanente	550.698,51		
			Total	**32.627.230,16**

Despesas Segundo as Categorias

Órgão: 11000 - Governadoria
Unidade 11131 - Fundo Estadual da Criança e do Adolescente - FUNCRA

Código	Especificação	Elemento	Grupo Despesa	Categoria Econômica
30000000	Despesas Correntes			208.886,19
33000000	Outras Despesas Correntes		208.886,19	
33504100	Contribuições	190.998,00		
33901400	Diárias – Pessoal Civil	5.000,00		
33903000	Material de Consumo	1.130,00		
33903300	Passagens e Despesas com Locomoção	1.199,10		
33903600	Outros Serviços de Terceiros – Pessoa Física	2.400,00		
33903900	Outros Serviços de Terceiros – Pessoa Jurídica	7.800,00		
33904700	Obrigações Tributárias e Contributivas	359,09		
40000000	Despesas de Capital			38.706,70
44000000	Investimentos		38.706,70	
44504200	Auxílios	38.706,70		
			Total	**247.592,89**

Despesas Segundo as Categorias

Órgão: 11000 - Governadoria
Unidade 11133 - Fundo de Aperfeiçoamento Funcional e Aparelhamento Administrativo da Procuradoria Geral

Código	Especificação	Elemento	Grupo Despesa	Categoria Econômica
30000000	Despesas Correntes			1.937.102,39
33000000	Outras Despesas Correntes		1.937.102,39	
33901400	Diárias – Pessoal Civil	26.242,28		
33903000	Material de Consumo	6.263,90		
33903900	Outros Serviços de Terceiros – Pessoa Jurídica	1.904.596,21		
40000000	Despesas de Capital			198.537,00
44000000	Investimentos		198.537,00	
44905200	Equipamentos e Material Permanente	198.537,00		
			Total	**2.135.639,39**

Despesas Segundo as Categorias

Órgão: 11000 - Governadoria
Unidade 11201 - Departamento Estadual de Imprensa

Código	Especificação	Elemento	Grupo Despesa	Categoria Econômica
30000000	Despesas Correntes			2.645.167,72
31000000	Pessoal e Encargos Sociais		551.787,43	
31901100	Vencimentos e Vantagens Fixas – Pessoal Civil	156.701,27		
31901300	Obrigações Patronais	113.655,14		
31901600	Outras Despesas Variáveis – Pessoal Civil	255.904,96		
31909200	Despesas de Exercícios Anteriores	25.526,06		
33000000	Outras Despesas Correntes		2.093.380,29	
33901400	Diárias – Pessoal Civil	0,00		
33903000	Material de Consumo	605.076,86		
33903300	Passagens e Despesas com Locomoção	17.996,10		
33903600	Outros Serviços de Terceiros – Pessoa Física	55.600,00		
33903700	Locação de Mão-de-Obra	278.155,28		
33903900	Outros Serviços de Terceiros – Pessoa Jurídica	1.136.552,05		
40000000	Despesas de Capital			95.432,50
44000000	Investimentos		95.432,50	
44905200	Equipamentos e Material Permanente	95.432,50		
			Total	**2.740.600,22**

Despesas Segundo as Categorias

Órgão: 12000 - Vice-Governadoria
Unidade 12101 - Vice-Governadoria

Código	Especificação	Elemento	Grupo Despesa	Categoria Econômica
30000000	Despesas Correntes			1.996.021,09
31000000	Pessoal e Encargos Sociais		1.746.580,89	
31900900	Salário-Família	0,00		
31901100	Vencimentos e Vantagens Fixas – Pessoal Civil	1.136.165,90		
31901200	Vencimentos e Vantagens Fixas – Pessoal Militar	227.097,50		
31901300	Obrigações Patronais	86.821,83		
31901600	Outras Despesas Variáveis – Pessoal Civil	91.522,57		
31909100	Sentenças Judiciais	48.472,35		
31909200	Despesas de Exercícios Anteriores	0,00		
31909400	Indenizações e Restituições	0,00		
31911300	Obrigações Patronais	156.500,74		
33000000	Outras Despesas Correntes		249.440,20	
33901400	Diárias – Pessoal Civil	0,00		
33903000	Material de Consumo	72.431,31		
33903300	Passagens e Despesas com Locomoção	7.728,29		
33903700	Locação de Mão-de-Obra	4.192,00		
33903900	Outros Serviços de Terceiros – Pessoa Jurídica	157.921,81		
33904700	Obrigações Tributárias e Contributivas	542,19		
33904900	Auxílio Transporte	6.624,60		
40000000	Despesas de Capital			7.119,00
44000000	Investimentos		7.119,00	
44905200	Equipamentos e Material Permanente	7.119,00		
			Total	**2.003.140,09**

Despesas Segundo as Categorias

Órgão: 14000 - Procuradoria Geral da Justiça
Unidade 14101 - Procuradoria Geral da Justiça

Código	Especificação	Elemento	Grupo Despesa	Categoria Econômica
30000000	Despesas Correntes			233.683.014,04
31000000	Pessoal e Encargos Sociais		188.341.223,06	
31900900	Salário-Família	207.071,37		
31901100	Vencimentos e Vantagens Fixas – Pessoal Civil	142.041.378,20		
31901300	Obrigações Patronais	3.002.000,00		
31901600	Outras Despesas Variáveis – Pessoal Civil	8.369.267,73		
31909100	Sentenças Judiciais	1.408.033,83		
31909200	Despesas de Exercícios Anteriores	7.758.273,69		
31909400	Indenizações e Restituições	940.407,79		
31911300	Obrigações Patronais	24.614.790,45		
33000000	Outras Despesas Correntes		45.341.790,98	
33901400	Diárias – Pessoal Civil	397.521,58		
33903000	Material de Consumo	568.163,61		
33903300	Passagens e Despesas com Locomoção	207.171,81		
33903600	Outros Serviços de Terceiros – Pessoa Física	2.477.800,23		
33903700	Locação de Mão-de-Obra	3.728.217,90		
33903900	Outros Serviços de Terceiros – Pessoa Jurídica	3.492.974,52		
33904600	Auxílio Alimentação	14.953.286,02		
33904700	Obrigações Tributárias e Contributivas	30.160,04		
33904800	Outros Auxílios Financeiros a Pessoas Físicas	1.937.064,80		
33904900	Auxílio Transporte	393.443,75		
33909200	Despesas de Exercícios Anteriores	5.457.945,14		
33909300	Indenizações e Restituições	11.698.041,58		
40000000	Despesas de Capital			61.551,83
44000000	Investimentos		61.551,83	
44903000	Material de Consumo	4.323,65		
44905200	Equipamentos e Material Permanente	57.228,18		
			Total	**233.744.565,87**

Despesas Segundo as Categorias

Órgão: 14000 - Procuradoria Geral da Justiça
Unidade 14131 - Fundo de Reaparelhamento do Ministério Público - FRMP

Código	Especificação	Elemento	Grupo Despesa	Categoria Econômica
30000000	Despesas Correntes			23.768.214,27
33000000	Outras Despesas Correntes		23.768.214,27	
33209300	Indenizações e Restituições	279.476,52		
33901500	Diárias – Pessoal Militar	80.150,00		
33903000	Material de Consumo	1.046.868,58		
33903100	Campanhas Educativas	28.500,00		
33903600	Outros Serviços de Terceiros – Pessoa Física	2.264.593,51		
33903700	Locação de Mão-de-Obra	3.459.447,02		
33903900	Outros Serviços de Terceiros – Pessoa Jurídica	16.140.030,99		
33904700	Obrigações Tributárias e Contributivas	34.463,71		
33909200	Despesas de Exercícios Anteriores	172.936,34		
33909300	Indenizações e Restituições	261.747,60		
40000000	Despesas de Capital			12.679.374,15
44000000	Investimentos		12.679.374,15	
44209300	Indenizações e Restituições	38.988,84		
44903000	Material de Consumo	338.344,08		
44903900	Outros Serviços de Terceiros - Pessoa Jurídica	821.948,51		
44905100	Obras e Instalações	7.225.722,66		
44905200	Equipamentos e Material Permanente	4.253.459,20		
44909300	Indenizações e Restituições	910,86		
			Total	**36.447.588,42**

Despesas Segundo as Categorias

Órgão: 15000 - Polícia Militar
Unidade 15101 - Polícia Militar

Código	Especificação	Elemento	Grupo Despesa	Categoria Econômica
30000000	Despesas Correntes			550.850.523,15
31000000	Pessoal e Encargos Sociais		514.175.166,02	
31900900	Salário-Família	699,81		
31901100	Vencimentos e Vantagens Fixas – Pessoal Civil	1.587.804,09		
31901200	Vencimentos e Vantagens Fixas – Pessoal Militar	421.681.964,40		
31901600	Outras Despesas Variáveis – Pessoal Civil	762,09		
31901700	Outras Despesas Variáveis – Pessoal Militar	238.568,15		
31909100	Sentenças Judiciais	0,00		
31911300	Obrigações Patronais	90.665.367,48		
33000000	Outras Despesas Correntes		36.675.357,13	
33900800	Outros Benefícios Assistenciais	105.497,00		
33901500	Diárias – Pessoal Militar	12.007.065,00		
33903000	Material de Consumo	7.722.946,73		
33903200	Material de Distribuições Gratuita	14.172,90		
33903300	Passagens e Despesas com Locomoção	22.476,48		
33903600	Outros Serviços de Terceiros – Pessoa Física	263.339,40		
33903900	Outros Serviços de Terceiros – Pessoa Jurídica	15.886.278,50		
33904700	Obrigações Tributárias e Contributivas	52.667,88		
33909200	Despesas de Exercícios Anteriores	600.913,24		
40000000	Despesas de Capital			1.205.361,52
44000000	Investimentos		1.205.361,52	
44905100	Obras e Instalações	44.155,80		
44905200	Equipamentos e Material Permanente	1.161.205,72		
			Total	**552.055.884,67**

Despesas Segundo as Categorias

Órgão: 16000 - Secretaria de Estado da Administração e dos Recursos Humanos
Unidade 16101 - Secretaria de Estado da Administração e dos Recursos Humanos

Código	Especificação	Elemento	Grupo Despesa	Categoria Econômica
30000000	Despesas Correntes			13.016.715,53
31000000	Pessoal e Encargos Sociais		11.898.636,01	
31900300	Pensões	3.487.410,40		
31900900	Salário-Família	15.118,58		
31901100	Vencimentos e Vantagens Fixas – Pessoal Civil	5.867.140,84		
31901300	Obrigações Patronais	375.942,01		
31901600	Outras Despesas Variáveis – Pessoal Civil	135.703,40		
31909100	Sentenças Judiciais	1.134.249,40		
31911300	Obrigações Patronais	883.071,38		
33000000	Outras Despesas Correntes		1.118.079,52	
33901400	Diárias – Pessoal Civil	18.140,00		
33903000	Material de Consumo	84.767,62		
33903300	Passagens e Despesas com Locomoção	0,00		
33903700	Locação de Mão-de-Obra	357.828,29		
33903900	Outros Serviços de Terceiros – Pessoa Jurídica	568.544,21		
33904900	Auxílio Transporte	88.799,40		
40000000	Despesas de Capital			23.226,50
44000000	Investimentos		23.226,50	
44905200	Equipamentos e Material Permanente	23.226,50		
			Total	**13.039.942,03**

Despesas Segundo as Categorias

Órgão: 16000 - Secretaria de Estado da Administração e dos Recursos Humanos
Unidade 16102 - Encargos Gerais do Estado

Código	Especificação	Elemento	Grupo Despesa	Categoria Econômica
30000000	Despesas Correntes			121.887.348,51
33000000	Outras Despesas Correntes		121.887.348,51	
33901400	Diárias – Pessoal Civil	5.750,00		
33903000	Material de Consumo	13.393.299,50		
33903700	Locação de Mão-de-Obra	348.775,44		
33903900	Outros Serviços de Terceiros – Pessoa Jurídica	16.037.618,04		
33904700	Obrigações Tributárias e Contributivas	80.847.397,03		
33909200	Despesas de Exercícios Anteriores	8.287.102,79		
33909300	Indenizações e Restituições	2.967.405,71		
			Total	**121.887.348,51**

Despesas Segundo as Categorias

Órgão: 16000 - Secretaria de Estado da Administração e dos Recursos Humanos
Unidade 16131 - Fundo Desenvolvimento do Sistema de Pessoal Estado - FUNDESP

Código	Especificação	Elemento	Grupo Despesa	Categoria Econômica
30000000	Despesas Correntes			5.960.424,25
33000000	Outras Despesas Correntes		5.960.424,25	
33901400	Diárias – Pessoal Civil	79.360,00		
33903000	Material de Consumo	228.877,82		
33903300	Passagens e Despesas com Locomoção	64.907,72		
33903600	Outros Serviços de Terceiros – Pessoa Física	923.558,45		
33903700	Locação de Mão-de-Obra	819.478,75		
33903900	Outros Serviços de Terceiros – Pessoa Jurídica	3.720.517,31		
33904700	Obrigações Tributárias e Contributivas	119.091,65		
33909200	Despesas de Exercícios Anteriores	4.632,55		
40000000	Despesas de Capital			82.169,60
44000000	Investimentos		82.169,60	
44905200	Equipamentos e Material Permanente	82.169,60		
			Total	**6.042.593,85**

Despesas Segundo as Categorias

Órgão: 16201 - Instituto de Previdência dos Servidores do Estado do Rio Grande do Norte
Unidade 16201 - Instituto de Previdência dos Servidores do Estado do RN

Código	Especificação	Elemento	Grupo Despesa	Categoria Econômica
30000000	Despesas Correntes			144.335.999,60
31000000	Pessoal e Encargos Sociais		141.348.728,96	
31900300	Pensões	113.470.364,32		
31901100	Vencimentos e Vantagens Fixas – Pessoal Civil	11.690.698,12		
31901300	Obrigações Patronais	113.269,07		
31901600	Outras Despesas Variáveis – Pessoal Civil	139.584,32		
31909100	Sentenças Judiciais	1.259.693,56		
31909200	Despesas de Exercícios Anteriores	15.000,00		
31911300	Obrigações Patronais	14.660.119,57		
33000000	Outras Despesas Correntes		2.987.270,64	
33901400	Diárias – Pessoal Civil	28.130,00		
33903000	Material de Consumo	58.693,36		
33903300	Passagens e Despesas com Locomoção	40.201,64		
33903600	Outros Serviços de Terceiros – Pessoa Física	97.968,68		
33903900	Outros Serviços de Terceiros – Pessoa Jurídica	2.721.888,50		
33904700	Obrigações Tributárias e Contributivas	120,00		
33904900	Auxílio Transporte	11.528,46		
33909200	Despesas de Exercícios Anteriores	28.740,00		
33909300	Indenizações e Restituições	0,00		
40000000	Despesas de Capital			15.319,40
44000000	Investimentos		15.319,40	
44905200	Equipamentos e Material Permanente	15.319,40		
			Total	**144.351.319,00**

Despesas Segundo as Categorias

Órgão: 16202 - Companhia de Processamento de Dados
Unidade 16202 - Companhia de Processamento de Dados do RN

Código	Especificação	Elemento	Grupo Despesa	Categoria Econômica
30000000	Despesas Correntes			74.344.841,12
31000000	Pessoal e Encargos Sociais		73.104.717,41	
31900900	Salário-Família	10.591,54		
31901100	Vencimentos e Vantagens Fixas – Pessoal Civil	42.882.067,75		
31901300	Obrigações Patronais	18.458.804,62		
31901600	Outras Despesas Variáveis – Pessoal Civil	5.059,57		
31909100	Sentenças Judiciais	11.741.622,14		
31909200	Despesas de Exercícios Anteriores	46,20		
31911300	Obrigações Patronais	6.525,59		
33000000	Outras Despesas Correntes		1.240.123,71	
33901400	Diárias – Pessoal Civil	9.075,00		
33903000	Material de Consumo	60.855,53		
33903300	Passagens e Despesas com Locomoção	1.527,52		
33903600	Outros Serviços de Terceiros – Pessoa Física	60.074,28		
33903700	Locação de Mão-de-Obra	163.662,24		
33903900	Outros Serviços de Terceiros – Pessoa Jurídica	835.593,20		
33904700	Obrigações Tributárias e Contributivas	57.010,48		
33904900	Auxílio Transporte	806,05		
33909100	Sentenças Judiciárias	27.883,46		
33909200	Despesas de Exercícios Anteriores	985,48		
33909300	Indenizações e Restituições	22.650,47		
40000000	Despesas de Capital			1.085.015,99
44000000	Investimentos		11.055,47	
44905200	Equipamentos e Material Permanente	11.055,47		
46000000	Amortização da Dívida		1.073.960,52	
46907100	Principal da Dívida por Contrato	1.073.960,52		
			Total	**75.429.857,11**

Despesas Segundo as Categorias

Órgão: 16201 - Instituto de Previdência dos Servidores do Estado do Rio Grande do Norte
Unidade 16231 - Fundo Previdênciario do Estado do Rio Grande do Norte

Código	Especificação	Elemento	Grupo Despesa	Categoria Econômica
30000000	Despesas Correntes			2.737.381,43
31000000	Pessoal e Encargos Sociais		2.737.381,43	
31900300	Pensões	583.283,31		
31909100	Sentenças Judiciais	2.154.098,12		
			Total	**2.737.381,43**

Despesas Segundo as Categorias

Órgão: 16201 - Instituto de Previdência dos Servidores do Estado do Rio Grande do Norte
Unidade 16232 - Fundo Financeiro de Aposentadorias e Pensões dos Servidores do RN

Código	Especificação	Elemento	Grupo Despesa	Categoria Econômica
30000000	Despesas Correntes			2.415.409.570,
31000000	Pessoal e Encargos Sociais		2.394.889.570,54	
31900100	Aposentadoria e Reformas	1.870.339.677,19		
31900300	Pensões	402.286.860,71		
31900900	Salário-Família	259.001,92		
31909100	Sentenças Judiciais	10.300.451,30		
31909200	Despesas de Exercícios Anteriores	1.003.375,20		
31909300	Indenizações e Restituições	356.677,61		
31911300	Obrigações Patronais	110.343.526,61		
33000000	Outras Despesas Correntes		20.520.000,00	
33904700	Obrigações Tributárias e Contributivas	20.520.000,00		
			Total	**2.415.409.570,54**

Despesas Segundo as Categorias

Órgão: 17000 - Secretaria de Estado da Agricultura, da Pecuária e da Pesca
Unidade 17101 - Secretaria de Estado da Agricultura, da Pecuária e da Pesca

Código	Especificação	Elemento	Grupo Despesa	Categoria Econômica
30000000	Despesas Correntes			13.673.571,18
31000000	Pessoal e Encargos Sociais		12.558.208,40	
31209600	Ressarcimento de Despesas de Pessoal	49.334,72		
31900900	Salário-Família	7.588,66		
31901100	Vencimentos e Vantagens Fixas – Pessoal Civil	9.554.083,19		
31901300	Obrigações Patronais	170.682,10		
31901600	Outras Despesas Variáveis – Pessoal Civil	295.259,66		
31909100	Sentenças Judiciais	627.924,29		
31909200	Despesas de Exercícios Anteriores	525,00		
31911300	Obrigações Patronais	1.852.810,78		
33000000	Outras Despesas Correntes		1.115.362,78	
33901400	Diárias – Pessoal Civil	88.725,00		
33903000	Material de Consumo	160.347,67		
33903300	Passagens e Despesas com Locomoção	77.451,93		
33903600	Outros Serviços de Terceiros – Pessoa Física	4.000,00		
33903900	Outros Serviços de Terceiros – Pessoa Jurídica	704.514,74		
33904700	Obrigações Tributárias e Contributivas	0,00		
33904900	Auxílio Transporte	53.159,10		
33909200	Despesas de Exercícios Anteriores	22.966,90		
33909400	Indenizações e Restituições Trabalhistas	4.197,44		
40000000	Despesas de Capital			17.135,84
44000000	Investimentos		17.135,84	
44905200	Equipamentos e Material Permanente	17.135,84		
			Total	**13.690.707,02**

Despesas Segundo as Categorias

Órgão: 17000 - Secretaria de Estado da Agricultura, da Pecuária e da Pesca
Unidade 17131 - Fundo do Desenvolvimento Agropecuário do RN - FDA

Código	Especificação	Elemento	Grupo Despesa	Categoria Econômica
30000000	Despesas Correntes			10.897.498,52
33000000	Outras Despesas Correntes		10.897.498,52	
33204100	Contribuições	5.119.112,25		
33209200	Despesas de Exercícios Anteriores	2.074.068,00		
33209300	Indenizações e Restituições	344,38		
33504100	Contribuições	923.060,00		
33901400	Diárias – Pessoal Civil	10.730,00		
33903000	Material de Consumo	8.831,14		
33903200	Material de Distribuições Gratuita	2.251.681,35		
33903600	Outros Serviços de Terceiros – Pessoa Física	18.400,00		
33903900	Outros Serviços de Terceiros – Pessoa Jurídica	465.811,40		
33904700	Obrigações Tributárias e Contributivas	1.280,00		
33909200	Despesas de Exercícios Anteriores	24.180,00		
40000000	Despesas de Capital			271.225,00
44000000	Investimentos		271.225,00	
44404200	Auxílios	70.000,00		
44504200	Auxílios	150.000,00		
44905200	Equipamentos e Material Permanente	1.225,00		
44909200	Despesas de Exercícios Anteriores	50.000,00		
			Total	**11.168.723,52**

Despesas Segundo as Categorias

Órgão: 17202 - Instituto de Assistência Técnica e Extensão Rural
Unidade 17202 - Instituto de Assistência Técnica e Extensão Rural do RN

Código	Especificação	Elemento	Grupo Despesa	Categoria Econômica
30000000	Despesas Correntes			102.877.074,61
31000000	Pessoal e Encargos Sociais		25.223.000,95	
31900900	Salário-Família	2.590,94		
31901100	Vencimentos e Vantagens Fixas – Pessoal Civil	17.615.359,81		
31901300	Obrigações Patronais	57.810,71		
31901600	Outras Despesas Variáveis – Pessoal Civil	682.751,71		
31909100	Sentenças Judiciais	2.715.737,30		
31909200	Despesas de Exercícios Anteriores	912,15		
31911300	Obrigações Patronais	4.147.838,33		
33000000	Outras Despesas Correntes		77.654.073,66	
33209300	Indenizações e Restituições	4.624.656,54		
33901400	Diárias – Pessoal Civil	312.505,00		
33902000	Auxílio Financeiro a Pesquisadores	2.297.533,17		
33903000	Material de Consumo	310.331,93		
33903200	Material de Distribuições Gratuita	64.043.816,76		
33903300	Passagens e Despesas com Locomoção	67.269,46		
33903600	Outros Serviços de Terceiros – Pessoa Física	122.850,00		
33903700	Locação de Mão-de-Obra	539.782,21		
33903900	Outros Serviços de Terceiros – Pessoa Jurídica	1.427.009,53		
33904700	Obrigações Tributárias e Contributivas	157.471,40		
33904900	Auxílio Transporte	4.670,40		
33909200	Despesas de Exercícios Anteriores	3.746.177,26		
40000000	Despesas de Capital			9.068.124,91
44000000	Investimentos		9.068.124,91	
44903600	Outros Serviços de Terceiro - Pessoa Física	450.320,00		
44905100	Obras e Instalações	931.252,66		
44905200	Equipamentos e Material Permanente	7.115.572,34		
44909200	Despesas de Exercícios Anteriores	570.979,91		
			Total	**111.945.199,52**

Despesas Segundo as Categorias

Órgão: 17203 - Empresa de Pesquisa Agropecuária
Unidade 17203 - Empresa de Pesquisa Agropecuária do RN

Código	Especificação	Elemento	Grupo Despesa	Categoria Econômica
30000000	Despesas Correntes			14.544.574,31
31000000	Pessoal e Encargos Sociais		9.690.056,54	
31901100	Vencimentos e Vantagens Fixas – Pessoal Civil	6.740.820,01		
31901300	Obrigações Patronais	2.320.978,25		
31901600	Outras Despesas Variáveis – Pessoal Civil	443.467,85		
31909100	Sentenças Judiciais	156.579,56		
31911300	Obrigações Patronais	28.210,87		
33000000	Outras Despesas Correntes		4.854.517,77	
33209300	Indenizações e Restituições	887.806,58		
33901400	Diárias – Pessoal Civil	184.615,50		
33903000	Material de Consumo	1.008.397,72		
33903300	Passagens e Despesas com Locomoção	41.343,93		
33903600	Outros Serviços de Terceiros – Pessoa Física	1.023.881,47		
33903900	Outros Serviços de Terceiros – Pessoa Jurídica	1.061.370,99		
33904700	Obrigações Tributárias e Contributivas	557.343,86		
33904900	Auxílio Transporte	89.757,72		
40000000	Despesas de Capital			292.636,09
44000000	Investimentos		292.636,09	
44905100	Obras e Instalações	9.890,89		
44905200	Equipamentos e Material Permanente	282.745,20		
			Total	**14.837.210,40**

Despesas Segundo as Categorias

Órgão: 17205 - Central de Abastecimento
Unidade 17205 - Central de Abastecimento S/A

Código	Especificação	Elemento	Grupo Despesa	Categoria Econômica
30000000	Despesas Correntes			9.600.272,70
31000000	Pessoal e Encargos Sociais		5.878.117,13	
31900900	Salário-Família	0,00		
31901100	Vencimentos e Vantagens Fixas – Pessoal Civil	4.462.978,32		
31901300	Obrigações Patronais	1.395.889,48		
31901600	Outras Despesas Variáveis – Pessoal Civil	15.270,53		
31909100	Sentenças Judiciais	0,00		
31911300	Obrigações Patronais	3.978,80		
33000000	Outras Despesas Correntes		3.722.155,57	
33901400	Diárias – Pessoal Civil	10.425,00		
33903000	Material de Consumo	100.578,46		
33903300	Passagens e Despesas com Locomoção	31.758,42		
33903600	Outros Serviços de Terceiros – Pessoa Física	15.113,82		
33903700	Locação de Mão-de-Obra	1.038.528,58		
33903900	Outros Serviços de Terceiros – Pessoa Jurídica	1.384.520,32		
33904700	Obrigações Tributárias e Contributivas	351.912,40		
33909100	Sentenças Judiciárias	0,00		
33909200	Despesas de Exercícios Anteriores	767.400,74		
33909300	Indenizações e Restituições	16.067,68		
33909400	Indenizações e Restituições Trabalhistas	5.850,15		
40000000	Despesas de Capital			305.327,66
44000000	Investimentos		176.675,00	
44905200	Equipamentos e Material Permanente	176.675,00		
46000000	Amortização da Dívida		128.652,66	
46907100	Principal da Dívida por Contrato	128.652,66		
			Total	**9.905.600,36**

Despesas Segundo as Categorias

Órgão: 17206 - Instituto de Defesa e Inspeção Agropecuária do Estado do RN
Unidade 17206 - Instituto de Defesa e Inspeção Agropecuária do Estado do RN

Código	Especificação	Elemento	Grupo Despesa	Categoria Econômica
30000000	Despesas Correntes			4.729.584,71
31000000	Pessoal e Encargos Sociais		3.631.897,10	
31901100	Vencimentos e Vantagens Fixas – Pessoal Civil	2.606.038,89		
31901300	Obrigações Patronais	98.866,10		
31901600	Outras Despesas Variáveis – Pessoal Civil	462.691,94		
31911300	Obrigações Patronais	464.300,17		
33000000	Outras Despesas Correntes		1.097.687,61	
33901400	Diárias – Pessoal Civil	373.340,00		
33903000	Material de Consumo	180.808,15		
33903300	Passagens e Despesas com Locomoção	19.385,35		
33903600	Outros Serviços de Terceiros – Pessoa Física	2.075,00		
33903700	Locação de Mão-de-Obra	42.705,02		
33903900	Outros Serviços de Terceiros – Pessoa Jurídica	435.078,96		
33904700	Obrigações Tributárias e Contributivas	8.830,05		
33909200	Despesas de Exercícios Anteriores	35.465,08		
40000000	Despesas de Capital			0,00
44000000	Investimentos		0,00	
44905200	Equipamentos e Material Permanente	0,00		
			Total	**4.729.584,71**

Despesas Segundo as Categorias

Órgão: 18000 - Secretaria de Estado da Educação e da Cultura
Unidade 18101 - Secretaria de Estado da Educação e da Cultura

Código	Especificação	Elemento	Grupo Despesa	Categoria Econômica
30000000	Despesas Correntes			1.056.284.012,
31000000	Pessoal e Encargos Sociais		925.540.993,60	
31209200	Despesas de Exercícios Anteriores	29.807,31		
31900100	Aposentadoria e Reformas	21.239,02		
31900400	Contratação por Tempo Determinado - Pessoal	17.494.122,64		
31900900	Salário-Família	754.283,27		
31901100	Vencimentos e Vantagens Fixas – Pessoal Civil	705.809.816,69		
31901300	Obrigações Patronais	4.760.776,14		
31901600	Outras Despesas Variáveis – Pessoal Civil	27.077.410,10		
31909100	Sentenças Judiciais	19.609.340,53		
31909200	Despesas de Exercícios Anteriores	349.985,06		
31911300	Obrigações Patronais	149.634.212,84		
33000000	Outras Despesas Correntes		130.743.019,12	
33404100	Transferências a Municípios	21.460.024,00		
33504100	Contribuições	3.311.194,41		
33903000	Material de Consumo	64.333,14		
33903200	Material de Distribuições Gratuita	516.517,66		
33903600	Outros Serviços de Terceiros – Pessoa Física	1.093.555,99		
33903700	Locação de Mão-de-Obra	74.634.813,40		
33903900	Outros Serviços de Terceiros – Pessoa Jurídica	24.262.005,76		
33904700	Obrigações Tributárias e Contributivas	5.114,94		
33904900	Auxílio Transporte	2.600.758,10		
33909100	Sentenças Judiciárias	1.248.765,00		
33909200	Despesas de Exercícios Anteriores	1.545.936,72		
40000000	Despesas de Capital			18.449.385,80
44000000	Investimentos		18.449.385,80	
44404200	Auxílios	785.000,00		
44903900	Outros Serviços de Terceiros - Pessoa Jurídica	3.445.890,54		
44905100	Obras e Instalações	5.293.799,26		
44905200	Equipamentos e Material Permanente	8.924.696,00		
			Total	**1.074.733.398,52**

Despesas Segundo as Categorias

Órgão: 18000 - Secretaria de Estado da Educação e da Cultura
Unidade 18131 - Fundo Estadual de Educação - FE

Código	Especificação	Elemento	Grupo Despesa	Categoria Econômica
30000000	Despesas Correntes			55.344.523,08
33000000	Outras Despesas Correntes		55.344.523,08	
33209300	Indenizações e Restituições	3.266.019,35		
33504100	Contribuições	31.393.932,23		
33901400	Diárias – Pessoal Civil	1.643.869,00		
33903000	Material de Consumo	1.019.374,10		
33903200	Material de Distribuições Gratuita	134.050,66		
33903300	Passagens e Despesas com Locomoção	300.000,00		
33903600	Outros Serviços de Terceiros – Pessoa Física	8.694.109,85		
33903700	Locação de Mão-de-Obra	1.010.619,32		
33903900	Outros Serviços de Terceiros – Pessoa Jurídica	6.309.279,75		
33904700	Obrigações Tributárias e Contributivas	1.550.768,82		
33904800	Outros Auxílios Financeiros a Pessoas Físicas	22.500,00		
40000000	Despesas de Capital			14.060.337,46
44000000	Investimentos		14.060.337,46	
44209300	Indenizações e Restituições	131.602,04		
44905100	Obras e Instalações	7.484.839,10		
44905200	Equipamentos e Material Permanente	6.443.896,32		
			Total	**69.404.860,54**

Despesas Segundo as Categorias

Órgão: 18201 - Fundação José Augusto
Unidade 18201 - Fundação José Augusto

Código	Especificação	Elemento	Grupo Despesa	Categoria Econômica
30000000	Despesas Correntes			32.108.093,66
31000000	Pessoal e Encargos Sociais		28.922.141,86	
31900900	Salário-Família	1.863,24		
31901100	Vencimentos e Vantagens Fixas – Pessoal Civil	23.829.207,56		
31901300	Obrigações Patronais	323.235,10		
31901600	Outras Despesas Variáveis – Pessoal Civil	129.808,13		
31911300	Obrigações Patronais	4.638.027,83		
33000000	Outras Despesas Correntes		3.185.951,80	
33404100	Transferências a Municípios	50.000,00		
33504100	Contribuições	843.000,00		
33901400	Diárias – Pessoal Civil	33.980,00		
33903000	Material de Consumo	116.233,05		
33903300	Passagens e Despesas com Locomoção	7.893,41		
33903600	Outros Serviços de Terceiros – Pessoa Física	385.498,24		
33903700	Locação de Mão-de-Obra	101.733,22		
33903900	Outros Serviços de Terceiros – Pessoa Jurídica	1.492.484,59		
33904700	Obrigações Tributárias e Contributivas	114.000,00		
33904900	Auxílio Transporte	25.279,40		
33909200	Despesas de Exercícios Anteriores	15.849,89		
40000000	Despesas de Capital			647.358,74
44000000	Investimentos		647.358,74	
44504200	Auxílios	120.000,00		
44905100	Obras e Instalações	14.996,28		
44905200	Equipamentos e Material Permanente	17.434,80		
44909200	Despesas de Exercícios Anteriores	494.927,66		
			Total	**32.755.452,40**

Despesas Segundo as Categorias

Órgão: 18202 - Fundação Universidade do Estado do RN - FUERN
Unidade 18202 - Fundação Universidade do Estado do RN - FUERN

Código	Especificação	Elemento	Grupo Despesa	Categoria Econômica
30000000	Despesas Correntes			263.762.178,69
31000000	Pessoal e Encargos Sociais		243.464.613,14	
31900100	Aposentadoria e Reformas	53.780.000,00		
31901100	Vencimentos e Vantagens Fixas – Pessoal Civil	154.347.000,00		
31901300	Obrigações Patronais	4.119.250,41		
31909100	Sentenças Judiciais	9.362,73		
31911300	Obrigações Patronais	31.209.000,00		
33000000	Outras Despesas Correntes		20.297.565,55	
33901400	Diárias – Pessoal Civil	395.096,52		
33901800	Auxílio Financeiro a Estudantes	519.250,00		
33902000	Auxílio Financeiro a Pesquisadores	3.575,70		
33903000	Material de Consumo	511.097,83		
33903300	Passagens e Despesas com Locomoção	46.408,39		
33903600	Outros Serviços de Terceiros – Pessoa Física	1.204.968,63		
33903700	Locação de Mão-de-Obra	9.152.539,79		
33903900	Outros Serviços de Terceiros – Pessoa Jurídica	6.403.288,06		
33904700	Obrigações Tributárias e Contributivas	117.992,62		
33904800	Outros Auxílios Financeiros a Pessoas Físicas	16.800,00		
33904900	Auxílio Transporte	700.000,00		
33909200	Despesas de Exercícios Anteriores	57.826,50		
33909300	Indenizações e Restituições	1.168.721,51		
40000000	Despesas de Capital			6.417.964,00
44000000	Investimentos		6.417.964,00	
44905100	Obras e Instalações	3.912.450,88		
44905200	Equipamentos e Material Permanente	2.074.954,17		
44909200	Despesas de Exercícios Anteriores	430.558,95		
			Total	**270.180.142,69**

Despesas Segundo as Categorias

Órgão: 18203 - Instituto de Educação Superior Presidente Kennedy
Unidade 18203 - Instituto de Educação Superior Presidente Kennedy

Código	Especificação	Elemento	Grupo Despesa	Categoria Econômica
30000000	Despesas Correntes			415.164,04
33000000	Outras Despesas Correntes		415.164,04	
33903000	Material de Consumo	43.316,85		
33903600	Outros Serviços de Terceiros – Pessoa Física	99.515,28		
33903900	Outros Serviços de Terceiros – Pessoa Jurídica	272.331,91		
33904700	Obrigações Tributárias e Contributivas	0,00		
40000000	Despesas de Capital			18.148,00
44000000	Investimentos		18.148,00	
44905200	Equipamentos e Material Permanente	18.148,00		
			Total	**433.312,04**

Despesas Segundo as Categorias

Órgão: 18201 - Fundação José Augusto
Unidade 18231 - Fundo Estadual de Cultura

Código	Especificação	Elemento	Grupo Despesa	Categoria Econômica
30000000	Despesas Correntes			531.318,78
33000000	Outras Despesas Correntes		531.318,78	
33903000	Material de Consumo	21.936,75		
33903100	Campanhas Educativas	8.350,00		
33903600	Outros Serviços de Terceiros – Pessoa Física	191.571,73		
33903900	Outros Serviços de Terceiros – Pessoa Jurídica	118.743,50		
33909200	Despesas de Exercícios Anteriores	190.716,80		
40000000	Despesas de Capital			331.753,03
44000000	Investimentos		331.753,03	
44905200	Equipamentos e Material Permanente	7.754,00		
44909200	Despesas de Exercícios Anteriores	323.999,03		
			Total	**863.071,81**

Despesas Segundo as Categorias

Órgão: 19000 - Secretaria de Estado do Planejamento e das Finanças
Unidade 19101 - Secretaria de Estado do Planejamento e das Finanças

Código	Especificação	Elemento	Grupo Despesa	Categoria Econômica
30000000	Despesas Correntes			6.626.983,21
31000000	Pessoal e Encargos Sociais		4.433.653,18	
31209600	Ressarcimento de Despesas de Pessoal	162.686,97		
31409600	Ressarcimento de Despesas de Pessoal	80.352,36		
31900900	Salário-Família	4.433,53		
31901100	Vencimentos e Vantagens Fixas – Pessoal Civil	1.808.585,40		
31901200	Vencimentos e Vantagens Fixas – Pessoal Militar	24.586,22		
31901300	Obrigações Patronais	261.019,57		
31901600	Outras Despesas Variáveis – Pessoal Civil	1.800.407,46		
31909100	Sentenças Judiciais	104.920,76		
31909200	Despesas de Exercícios Anteriores	5.967,48		
31911300	Obrigações Patronais	180.693,43		
33000000	Outras Despesas Correntes		2.193.330,03	
33901400	Diárias – Pessoal Civil	39.629,99		
33903000	Material de Consumo	62.244,66		
33903300	Passagens e Despesas com Locomoção	53.691,08		
33903600	Outros Serviços de Terceiros – Pessoa Física	25.216,00		
33903700	Locação de Mão-de-Obra	349.092,60		
33903900	Outros Serviços de Terceiros – Pessoa Jurídica	1.626.971,40		
33904900	Auxílio Transporte	36.484,30		
40000000	Despesas de Capital			10.679,00
44000000	Investimentos		10.679,00	
44905200	Equipamentos e Material Permanente	10.679,00		
			Total	**6.637.662,21**

Despesas Segundo as Categorias

Órgão: 19000 - Secretaria de Estado do Planejamento e das Finanças
Unidade 19102 - Encargos Gerais do Estado

Código	Especificação	Elemento	Grupo Despesa	Categoria Econômica
30000000	Despesas Correntes			104.305.341,64
32000000	Juros e Encargos da Dívida		95.309.687,38	
32902100	Juros sobre a Dívida por Contrato	83.433.513,04		
32902200	Outros Encargos sobre a Dívida por Contrato	11.876.174,34		
33000000	Outras Despesas Correntes		8.995.654,26	
33209300	Indenizações e Restituições	406.476,60		
33903900	Outros Serviços de Terceiros – Pessoa Jurídica	8.346.456,66		
33909300	Indenizações e Restituições	242.721,00		
40000000	Despesas de Capital			152.768.200,53
46000000	Amortização da Dívida		152.768.200,53	
46907100	Principal da Dívida por Contrato	152.768.200,53		
			Total	**257.073.542,17**

Despesas Segundo as Categorias

Órgão: 19000 - Secretaria de Estado do Planejamento e das Finanças
Unidade 19131 - Fundo de Desenvolvimento Econômico e Social - FDES

Código	Especificação	Elemento	Grupo Despesa	Categoria Econômica
30000000	Despesas Correntes			21.139.493,21
33000000	Outras Despesas Correntes		21.139.493,21	
33504100	Contribuições	225.000,00		
33903900	Outros Serviços de Terceiros – Pessoa Jurídica	20.914.493,21		
40000000	Despesas de Capital			157.191.892,53
44000000	Investimentos		157.191.892,53	
44504200	Auxílios	4.816.666,36		
44901400	Diárias	653.402,62		
44903000	Material de Consumo	9.542,00		
44903300	Passagens e Despesas com Locomoção	219.307,09		
44903500	Serviço de Consultoria	13.676.926,12		
44903600	Outros Serviços de Terceiro - Pessoa Física	333.943,18		
44903700	Locação de Mão-de-Obra	258.122,82		
44903900	Outros Serviços de Terceiros - Pessoa Jurídica	7.624.457,43		
44904700	Obrigações Tributárias e Contributivas	369.376,13		
44904900	Auxílio Transporte	7.755,00		
44905100	Obras e Instalações	119.075.135,00		
44905200	Equipamentos e Material Permanente	10.131.006,89		
44909200	Despesas de Exercícios Anteriores	13.790,43		
44909300	Indenizações e Restituições	2.461,46		
			Total	**178.331.385,74**

Despesas Segundo as Categorias

Órgão: 20000 - Secretaria de Estado do Desenvolvimento Econômico
Unidade 20101 - Secretaria de Estado do Desenvolvimento Econômico

Código	Especificação	Elemento	Grupo Despesa	Categoria Econômica
30000000	Despesas Correntes			5.031.854,62
31000000	Pessoal e Encargos Sociais		4.544.333,94	
31209200	Despesas de Exercícios Anteriores	5.493,06		
31209600	Ressarcimento de Despesas de Pessoal	134.506,94		
31900900	Salário-Família	3.946,05		
31901100	Vencimentos e Vantagens Fixas – Pessoal Civil	3.123.008,46		
31901300	Obrigações Patronais	210.588,07		
31901600	Outras Despesas Variáveis – Pessoal Civil	87.840,00		
31909100	Sentenças Judiciais	457.525,19		
31909200	Despesas de Exercícios Anteriores	4.687,70		
31911300	Obrigações Patronais	516.738,47		
33000000	Outras Despesas Correntes		487.520,68	
33901400	Diárias – Pessoal Civil	14.145,00		
33903000	Material de Consumo	29.205,61		
33903300	Passagens e Despesas com Locomoção	43.283,49		
33903700	Locação de Mão-de-Obra	37.882,53		
33903900	Outros Serviços de Terceiros – Pessoa Jurídica	319.526,88		
33904900	Auxílio Transporte	32.081,20		
33909400	Indenizações e Restituições Trabalhistas	11.395,97		
40000000	Despesas de Capital			0,00
44000000	Investimentos		0,00	
44905200	Equipamentos e Material Permanente	0,00		
			Total	**5.031.854,62**

Despesas Segundo as Categorias

Órgão: 20000 - Secretaria de Estado do Desenvolvimento Econômico
Unidade 20102 - Encargos Gerais do Estado

Código	Especificação	Elemento	Grupo Despesa	Categoria Econômica
40000000	Despesas de Capital			362.617.306,28
45000000	Inversões Financeiras		362.617.306,28	
45906600	Concessão de Empréstimos e Financiamentos	362.617.306,28		
			Total	**362.617.306,28**

Despesas Segundo as Categorias

Órgão: 20000 - Secretaria de Estado do Desenvolvimento Econômico
Unidade 20132 - Fundo de Desenvolvimento Comercial e Industrial do RN - FDCI

Código	Especificação	Elemento	Grupo Despesa	Categoria Econômica
30000000	Despesas Correntes			255.000,00
33000000	Outras Despesas Correntes		255.000,00	
33404100	Transferências a Municípios	230.000,00		
33509200	Dívidas de Exercícios Anteriores	25.000,00		
33901400	Diárias – Pessoal Civil	0,00		
33903300	Passagens e Despesas com Locomoção	0,00		
			Total	**255.000,00**

Despesas Segundo as Categorias

Órgão: 20205 - Junta Comercial do Estado
Unidade 20205 - Junta Comercial do Estado do Rio Grande do Norte

Código	Especificação	Elemento	Grupo Despesa	Categoria Econômica
30000000	Despesas Correntes			5.780.638,09
31000000	Pessoal e Encargos Sociais		1.596.579,86	
31900900	Salário-Família	1.408,98		
31901100	Vencimentos e Vantagens Fixas – Pessoal Civil	1.210.932,62		
31901300	Obrigações Patronais	91.985,85		
31901600	Outras Despesas Variáveis – Pessoal Civil	65.520,00		
31909100	Sentenças Judiciais	7.880,00		
31909200	Despesas de Exercícios Anteriores	52.645,06		
31909400	Indenizações e Restituições	1.418,47		
31911300	Obrigações Patronais	164.788,88		
33000000	Outras Despesas Correntes		4.184.058,23	
33901400	Diárias – Pessoal Civil	26.070,00		
33903000	Material de Consumo	52.497,75		
33903300	Passagens e Despesas com Locomoção	41.230,17		
33903600	Outros Serviços de Terceiros – Pessoa Física	193.304,00		
33903700	Locação de Mão-de-Obra	262.129,11		
33903900	Outros Serviços de Terceiros – Pessoa Jurídica	3.247.385,17		
33904700	Obrigações Tributárias e Contributivas	86.793,62		
33904900	Auxílio Transporte	28.910,00		
33909200	Despesas de Exercícios Anteriores	4.309,04		
33909300	Indenizações e Restituições	241.429,37		
40000000	Despesas de Capital			58.003,80
44000000	Investimentos		58.003,80	
44905200	Equipamentos e Material Permanente	58.003,80		
			Total	**5.838.641,89**

Despesas Segundo as Categorias

Órgão: 20206 - Instituto de Pesos e Medidas
Unidade 20206 - Instituto de Pesos e Medidas

Código	Especificação	Elemento	Grupo Despesa	Categoria Econômica
30000000	Despesas Correntes			5.388.837,56
31000000	Pessoal e Encargos Sociais		1.323.082,65	
31901100	Vencimentos e Vantagens Fixas – Pessoal Civil	1.090.653,09		
31901300	Obrigações Patronais	170.468,88		
31901600	Outras Despesas Variáveis – Pessoal Civil	12.000,00		
31911300	Obrigações Patronais	49.960,68		
33000000	Outras Despesas Correntes		4.065.754,91	
33901400	Diárias – Pessoal Civil	89.498,85		
33903000	Material de Consumo	24.452,93		
33903300	Passagens e Despesas com Locomoção	6.898,92		
33903600	Outros Serviços de Terceiros – Pessoa Física	51.595,50		
33903900	Outros Serviços de Terceiros – Pessoa Jurídica	2.003.785,92		
33904700	Obrigações Tributárias e Contributivas	68.857,18		
33909200	Despesas de Exercícios Anteriores	4.971,57		
33909300	Indenizações e Restituições	1.815.694,04		
			Total	**5.388.837,56**

Despesas Segundo as Categorias

Órgão: 20207 - Fundação de Apoio à Pesquisa do Rio Grande do Norte
Unidade 20207 - Fundação de Apoio à Pesquisa do Rio Grande do Norte

Código	Especificação	Elemento	Grupo Despesa	Categoria Econômica
30000000	Despesas Correntes			970.150,50
31000000	Pessoal e Encargos Sociais		823.355,08	
31209600	Ressarcimento de Despesas de Pessoal	250.000,00		
31901100	Vencimentos e Vantagens Fixas – Pessoal Civil	482.346,16		
31901300	Obrigações Patronais	59.447,88		
31911300	Obrigações Patronais	31.561,04		
33000000	Outras Despesas Correntes		146.795,42	
33901400	Diárias – Pessoal Civil	14.990,00		
33903000	Material de Consumo	6.414,37		
33903300	Passagens e Despesas com Locomoção	17.892,81		
33903600	Outros Serviços de Terceiros – Pessoa Física	0,00		
33903700	Locação de Mão-de-Obra	24.044,25		
33903900	Outros Serviços de Terceiros – Pessoa Jurídica	81.849,65		
33904700	Obrigações Tributárias e Contributivas	0,00		
33909200	Despesas de Exercícios Anteriores	1.604,34		
40000000	Despesas de Capital			7.161,75
44000000	Investimentos		7.161,75	
44905200	Equipamentos e Material Permanente	7.161,75		
			Total	**977.312,25**

Despesas Segundo as Categorias

Órgão: 20207 - Fundação de Apoio à Pesquisa do Rio Grande do Norte
Unidade 20231 - Fundo Estadual de Desenvolvimento Científico e Tecnológico

Código	Especificação	Elemento	Grupo Despesa	Categoria Econômica
30000000	Despesas Correntes			152.700,00
33000000	Outras Despesas Correntes		152.700,00	
33901400	Diárias – Pessoal Civil	6.080,00		
33902000	Auxílio Financeiro a Pesquisadores	146.400,00		
33903900	Outros Serviços de Terceiros – Pessoa Jurídica	220,00		
40000000	Despesas de Capital			30.902,36
44000000	Investimentos		30.902,36	
44905100	Obras e Instalações	30.902,36		
			Total	**183.602,36**

Despesas Segundo as Categorias

Órgão: 21000 - Secretaria de Estado da Segurança Pública e da Defesa Social
Unidade 21101 - Secretaria de Estado da Segurança Pública e da Defesa Social

Código	Especificação	Elemento	Grupo Despesa	Categoria Econômica
30000000	Despesas Correntes			28.017.950,39
31000000	Pessoal e Encargos Sociais		23.519.507,79	
31209600	Ressarcimento de Despesas de Pessoal	323.225,73		
31900900	Salário-Família	4.077,32		
31901100	Vencimentos e Vantagens Fixas – Pessoal Civil	11.282.044,20		
31901200	Vencimentos e Vantagens Fixas – Pessoal Militar	7.449.806,17		
31901300	Obrigações Patronais	167.481,53		
31901600	Outras Despesas Variáveis – Pessoal Civil	19.736,45		
31901700	Outras Despesas Variáveis – Pessoal Militar	7.515,04		
31909100	Sentenças Judiciais	425.664,82		
31909200	Despesas de Exercícios Anteriores	33.105,40		
31911300	Obrigações Patronais	3.806.851,13		
33000000	Outras Despesas Correntes		4.498.442,60	
33901400	Diárias – Pessoal Civil	75.354,16		
33901500	Diárias – Pessoal Militar	418.690,00		
33903000	Material de Consumo	501.039,82		
33903300	Passagens e Despesas com Locomoção	112.852,55		
33903600	Outros Serviços de Terceiros – Pessoa Física	34.750,00		
33903900	Outros Serviços de Terceiros – Pessoa Jurídica	1.808.084,81		
33904700	Obrigações Tributárias e Contributivas	13.166,41		
33904900	Auxílio Transporte	50.269,70		
33909100	Sentenças Judiciárias	1.375.105,15		
33909200	Despesas de Exercícios Anteriores	9.630,00		
33909300	Indenizações e Restituições	99.500,00		
40000000	Despesas de Capital			1.599.300,00
44000000	Investimentos		1.599.300,00	
44905200	Equipamentos e Material Permanente	1.219.800,00		
44909200	Despesas de Exercícios Anteriores	379.500,00		
			Total	**29.617.250,39**

Despesas Segundo as Categorias

Órgão: 21000 - Secretaria de Estado da Segurança Pública e da Defesa Social
Unidade 21102 - Polícia Civil

Código	Especificação	Elemento	Grupo Despesa	Categoria Econômica
30000000	Despesas Correntes			201.798.680,35
31000000	Pessoal e Encargos Sociais		190.299.020,18	
31900900	Salário-Família	46.382,33		
31901100	Vencimentos e Vantagens Fixas – Pessoal Civil	156.049.333,29		
31901200	Vencimentos e Vantagens Fixas – Pessoal Militar	157.893,56		
31901300	Obrigações Patronais	14.335,06		
31901600	Outras Despesas Variáveis – Pessoal Civil	20.892,44		
31909100	Sentenças Judiciais	433.627,36		
31909200	Despesas de Exercícios Anteriores	322.525,17		
31911300	Obrigações Patronais	33.254.030,97		
33000000	Outras Despesas Correntes		11.499.660,17	
33901400	Diárias – Pessoal Civil	1.867.410,00		
33903000	Material de Consumo	809.785,01		
33903300	Passagens e Despesas com Locomoção	21.814,55		
33903600	Outros Serviços de Terceiros – Pessoa Física	676.224,00		
33903700	Locação de Mão-de-Obra	1.135.304,45		
33903900	Outros Serviços de Terceiros – Pessoa Jurídica	6.372.359,15		
33904700	Obrigações Tributárias e Contributivas	54.681,75		
33904900	Auxílio Transporte	40.568,83		
33909200	Despesas de Exercícios Anteriores	509.084,48		
33909400	Indenizações e Restituições Trabalhistas	12.427,95		
40000000	Despesas de Capital			63.382,03
44000000	Investimentos		63.382,03	
44905100	Obras e Instalações	0,00		
44905200	Equipamentos e Material Permanente	13.734,00		
44909200	Despesas de Exercícios Anteriores	49.648,03		
			Total	**201.862.062,38**

Despesas Segundo as Categorias

Órgão: 21000 - Secretaria de Estado da Segurança Pública e da Defesa Social
Unidade 21131 - Fundo Técnico-Científico de Polícia - FUNTEP

Código	Especificação	Elemento	Grupo Despesa	Categoria Econômica
30000000	Despesas Correntes			37.871.353,63
31000000	Pessoal e Encargos Sociais		34.880.746,55	
31209600	Ressarcimento de Despesas de Pessoal	298.680,28		
31900900	Salário-Família	1.965,51		
31901100	Vencimentos e Vantagens Fixas – Pessoal Civil	16.006.271,19		
31901200	Vencimentos e Vantagens Fixas – Pessoal Militar	622.038,06		
31901300	Obrigações Patronais	334.121,00		
31901600	Outras Despesas Variáveis – Pessoal Civil	11.284.797,23		
31901700	Outras Despesas Variáveis – Pessoal Militar	0,00		
31909100	Sentenças Judiciais	682.895,35		
31909200	Despesas de Exercícios Anteriores	0,00		
31909400	Indenizações e Restituições	0,00		
31911300	Obrigações Patronais	5.649.977,93		
33000000	Outras Despesas Correntes		2.990.607,08	
33901400	Diárias – Pessoal Civil	418.580,00		
33903000	Material de Consumo	849.847,52		
33903300	Passagens e Despesas com Locomoção	14.627,70		
33903600	Outros Serviços de Terceiros – Pessoa Física	66.582,07		
33903700	Locação de Mão-de-Obra	584.975,96		
33903900	Outros Serviços de Terceiros – Pessoa Jurídica	973.102,24		
33904700	Obrigações Tributárias e Contributivas	1.200,00		
33904900	Auxílio Transporte	10.486,80		
33909100	Sentenças Judiciárias	7.399,80		
33909300	Indenizações e Restituições	63.804,99		
40000000	Despesas de Capital			43.263,90
44000000	Investimentos		43.263,90	
44905200	Equipamentos e Material Permanente	43.263,90		
			Total	**37.914.617,53**

Despesas Segundo as Categorias

Órgão: 21000 - Secretaria de Estado da Segurança Pública e da Defesa Social
Unidade 21132 - Fundo Especial de Segurança Pública - FUNSEP

Código	Especificação	Elemento	Grupo Despesa	Categoria Econômica
30000000	Despesas Correntes			1.614.900,81
33000000	Outras Despesas Correntes		1.614.900,81	
33209300	Indenizações e Restituições	701.105,83		
33903000	Material de Consumo	128.141,13		
33903600	Outros Serviços de Terceiros – Pessoa Física	263.000,00		
33903900	Outros Serviços de Terceiros – Pessoa Jurídica	383.035,35		
33904700	Obrigações Tributárias e Contributivas	52.600,00		
33909200	Despesas de Exercícios Anteriores	87.018,50		
40000000	Despesas de Capital			4.552.601,96
44000000	Investimentos		4.552.601,96	
44209300	Indenizações e Restituições	306.367,00		
44905100	Obras e Instalações	769.721,77		
44905200	Equipamentos e Material Permanente	1.880.345,79		
44909200	Despesas de Exercícios Anteriores	1.596.167,40		
			Total	**6.167.502,77**

Despesas Segundo as Categorias

Órgão: 22000 - Secretaria de Estado da Tributação
Unidade 22101 - Secretaria de Estado da Tributação

Código	Especificação	Elemento	Grupo Despesa	Categoria Econômica
30000000	Despesas Correntes			227.325.652,59
31000000	Pessoal e Encargos Sociais		218.447.980,84	
31209600	Ressarcimento de Despesas de Pessoal	29.017,16		
31900900	Salário-Família	35.843,95		
31901100	Vencimentos e Vantagens Fixas – Pessoal Civil	173.314.660,24		
31901300	Obrigações Patronais	178.653,11		
31901600	Outras Despesas Variáveis – Pessoal Civil	465.918,97		
31909100	Sentenças Judiciais	6.538.223,34		
31909200	Despesas de Exercícios Anteriores	60.794,74		
31909600	Ressarcimento de Despesas de Pessoal	0,00		
31911300	Obrigações Patronais	37.824.869,33		
33000000	Outras Despesas Correntes		8.877.671,75	
33901400	Diárias – Pessoal Civil	129.096,67		
33903000	Material de Consumo	435.972,31		
33903300	Passagens e Despesas com Locomoção	104.126,61		
33903600	Outros Serviços de Terceiros – Pessoa Física	47.280,79		
33903700	Locação de Mão-de-Obra	670.732,39		
33903900	Outros Serviços de Terceiros – Pessoa Jurídica	7.411.405,88		
33904700	Obrigações Tributárias e Contributivas	0,00		
33904900	Auxílio Transporte	70.568,60		
33909300	Indenizações e Restituições	8.488,50		
40000000	Despesas de Capital			236.232,66
44000000	Investimentos		236.232,66	
44905100	Obras e Instalações	236.232,66		
			Total	**227.561.885,25**

Despesas Segundo as Categorias

Órgão: 22000 - Secretaria de Estado da Tributação
Unidade 22131 - Fundo Estadual de Desenvolvimento e Aperfeiçoamento da Atividade Tributária

Código	Especificação	Elemento	Grupo Despesa	Categoria Econômica
40000000	Despesas de Capital			9.284.735,51
44000000	Investimentos		9.284.735,51	
44901400	Diárias	12.510,00		
44903000	Material de Consumo	29.400,00		
44903300	Passagens e Despesas com Locomoção	20.869,65		
44903500	Serviço de Consultoria	153.396,86		
44903900	Outros Serviços de Terceiros - Pessoa Jurídica	232.168,90		
44905100	Obras e Instalações	0,00		
44905200	Equipamentos e Material Permanente	8.836.390,10		
			Total	**9.284.735,51**

Despesas Segundo as Categorias

Órgão: 23000 - Secretaria de Estado da Justiça e da Cidadania
Unidade 23101 - Secretaria de Estado da Justiça e da Cidadania

Código	Especificação	Elemento	Grupo Despesa	Categoria Econômica
30000000	Despesas Correntes			67.797.116,17
31000000	Pessoal e Encargos Sociais		62.189.927,19	
31900900	Salário-Família	3.114,20		
31901100	Vencimentos e Vantagens Fixas – Pessoal Civil	46.158.802,29		
31901200	Vencimentos e Vantagens Fixas – Pessoal Militar	679.453,11		
31901300	Obrigações Patronais	614.124,89		
31901600	Outras Despesas Variáveis – Pessoal Civil	3.491.832,96		
31901700	Outras Despesas Variáveis – Pessoal Militar	31.993,55		
31909100	Sentenças Judiciais	1.383.168,44		
31911300	Obrigações Patronais	9.827.437,75		
33000000	Outras Despesas Correntes		5.607.188,98	
33901400	Diárias – Pessoal Civil	93.560,00		
33901500	Diárias – Pessoal Militar	13.000,00		
33903000	Material de Consumo	598.479,46		
33903300	Passagens e Despesas com Locomoção	33.146,07		
33903600	Outros Serviços de Terceiros – Pessoa Física	96.000,00		
33903900	Outros Serviços de Terceiros – Pessoa Jurídica	4.492.732,02		
33904900	Auxílio Transporte	87.260,20		
33909200	Despesas de Exercícios Anteriores	38.867,60		
33909300	Indenizações e Restituições	154.143,63		
40000000	Despesas de Capital			242.897,22
44000000	Investimentos		242.897,22	
44209300	Indenizações e Restituições	59.069,22		
44905200	Equipamentos e Material Permanente	183.828,00		
			Total	**68.040.013,39**

Despesas Segundo as Categorias

Órgão: 23000 - Secretaria de Estado da Justiça e da Cidadania
Unidade 23131 - Fundo Estadual de Defesa do Direito do Consumidor - FEDDC

Código	Especificação	Elemento	Grupo Despesa	Categoria Econômica
30000000	Despesas Correntes			56.749,64
33000000	Outras Despesas Correntes		56.749,64	
33901400	Diárias – Pessoal Civil	45.105,00		
33903300	Passagens e Despesas com Locomoção	11.644,64		
			Total	**56.749,64**

Despesas Segundo as Categorias

Órgão: 23000 - Secretaria de Estado da Justiça e da Cidadania
Unidade 23132 - Fundo Penitenciário do RN - FUNPERN

Código	Especificação	Elemento	Grupo Despesa	Categoria Econômica
30000000	Despesas Correntes			33.392.374,47
33000000	Outras Despesas Correntes		33.392.374,47	
33901400	Diárias – Pessoal Civil	1.450.000,00		
33903000	Material de Consumo	502.693,96		
33903600	Outros Serviços de Terceiros – Pessoa Física	63.852,00		
33903900	Outros Serviços de Terceiros – Pessoa Jurídica	29.770.772,17		
33909200	Despesas de Exercícios Anteriores	1.494.884,94		
33909300	Indenizações e Restituições	110.171,40		
40000000	Despesas de Capital			22.117.264,51
44000000	Investimentos		22.117.264,51	
44209300	Indenizações e Restituições	207.597,37		
44905100	Obras e Instalações	21.389.667,15		
44905200	Equipamentos e Material Permanente	519.999,99		
			Total	**55.509.638,98**

Despesas Segundo as Categorias

Órgão: 24000 - Secretaria de Estado da Saúde Pública
Unidade 24131 - Fundo de Saúde do RN - FUSERN

Código	Especificação	Elemento	Grupo Despesa	Categoria Econômica
30000000	Despesas Correntes			1.361.014.188,
31000000	Pessoal e Encargos Sociais		844.726.295,54	
31209600	Ressarcimento de Despesas de Pessoal	200.000,00		
31900900	Salário-Família	47.259,97		
31901100	Vencimentos e Vantagens Fixas – Pessoal Civil	623.464.382,82		
31901200	Vencimentos e Vantagens Fixas – Pessoal Militar	22.778,41		
31901300	Obrigações Patronais	757.178,57		
31901600	Outras Despesas Variáveis – Pessoal Civil	86.669.968,51		
31909100	Sentenças Judiciais	2.994.947,76		
31909200	Despesas de Exercícios Anteriores	4.848,79		
31909300	Indenizações e Restituições	21.158,00		
31911300	Obrigações Patronais	130.543.772,71		
33000000	Outras Despesas Correntes		516.287.893,18	
33404100	Transferências a Municípios	28.263.173,93		
33414100	Transferências a Municípios	3.600.000,00		
33419200	Despesas de Exercícios Anteriores	6.962.500,00		
33504100	Contribuições	2.010.000,00		
33901400	Diárias – Pessoal Civil	2.084.596,00		
33903000	Material de Consumo	107.202.410,51		
33903200	Material de Distribuições Gratuita	17.142.321,89		
33903300	Passagens e Despesas com Locomoção	4.244.412,75		
33903500	Serviços de Consultoria	36.000,00		
33903600	Outros Serviços de Terceiros – Pessoa Física	1.577.409,40		
33903700	Locação de Mão-de-Obra	73.738.457,82		
33903900	Outros Serviços de Terceiros – Pessoa Jurídica	231.716.833,96		
33904700	Obrigações Tributárias e Contributivas	2.704.012,43		
33904800	Outros Auxílios Financeiros a Pessoas Físicas	385.806,06		
33904900	Auxílio Transporte	2.722.322,50		
33909100	Sentenças Judiciárias	22.701.190,58		
33909200	Despesas de Exercícios Anteriores	4.595.558,97		
33909300	Indenizações e Restituições	4.600.886,38		
40000000	Despesas de Capital			13.357.811,52
44000000	Investimentos		13.357.811,52	
44404200	Auxílios	936.000,00		
44504200	Auxílios	1.440.000,00		
44905100	Obras e Instalações	477.004,77		
44905200	Equipamentos e Material Permanente	10.274.770,17		
44906100	Aquisição de Imóveis	230.036,58		
			Total	**1.374.372.000,24**

Despesas Segundo as Categorias

Órgão: 25000 - Secretaria de Estado da Infraestrutura
Unidade 25101 - Secretaria de Estado da Infra-Estrutura

Código	Especificação	Elemento	Grupo Despesa	Categoria Econômica
30000000	Despesas Correntes			9.602.865,30
31000000	Pessoal e Encargos Sociais		5.799.533,25	
31900900	Salário-Família	4.334,12		
31901100	Vencimentos e Vantagens Fixas – Pessoal Civil	4.504.820,76		
31901300	Obrigações Patronais	241.768,78		
31901600	Outras Despesas Variáveis – Pessoal Civil	99.916,91		
31909100	Sentenças Judiciais	231.456,68		
31909200	Despesas de Exercícios Anteriores	0,00		
31909400	Indenizações e Restituições	0,00		
31911300	Obrigações Patronais	717.236,00		
33000000	Outras Despesas Correntes		3.803.332,05	
33901400	Diárias – Pessoal Civil	221.556,67		
33903000	Material de Consumo	60.491,88		
33903600	Outros Serviços de Terceiros – Pessoa Física	18.912,00		
33903700	Locação de Mão-de-Obra	2.654.205,25		
33903900	Outros Serviços de Terceiros – Pessoa Jurídica	551.283,86		
33904900	Auxílio Transporte	49.982,30		
33909200	Despesas de Exercícios Anteriores	246.900,09		
33909400	Indenizações e Restituições Trabalhistas	0,00		
40000000	Despesas de Capital			1.399.792,17
44000000	Investimentos		1.399.792,17	
44905100	Obras e Instalações	991.058,99		
44905200	Equipamentos e Material Permanente	86.153,25		
44909200	Despesas de Exercícios Anteriores	322.579,93		
			Total	**11.002.657,47**

Despesas Segundo as Categorias

Órgão: 25000 - Secretaria de Estado da Infraestrutura
Unidade 25131 - Fundo de Desenvolvimento de Transportes e Obras do RN - FDTO

Código	Especificação	Elemento	Grupo Despesa	Categoria Econômica
30000000	Despesas Correntes			210.770,03
33000000	Outras Despesas Correntes		210.770,03	
33901400	Diárias – Pessoal Civil	28.782,50		
33903000	Material de Consumo	6.672,05		
33903300	Passagens e Despesas com Locomoção	12.293,16		
33903500	Serviços de Consultoria	73.752,80		
33903900	Outros Serviços de Terceiros – Pessoa Jurídica	37.687,70		
33909100	Sentenças Judiciárias	2.800,25		
33909200	Despesas de Exercícios Anteriores	48.781,57		
40000000	Despesas de Capital			23.493.659,64
44000000	Investimentos		23.493.659,64	
44404200	Auxílios	13.331.614,65		
44903500	Serviço de Consultoria	785.424,99		
44905100	Obras e Instalações	9.109.377,67		
44909200	Despesas de Exercícios Anteriores	267.242,33		
			Total	**23.704.429,67**

Despesas Segundo as Categorias

Órgão: 25201 - Departamento de Estradas de Rodagem
Unidade 25201 - Departamento de Estradas de Rodagem - DER/RN

Código	Especificação	Elemento	Grupo Despesa	Categoria Econômica
30000000	Despesas Correntes			17.603.344,51
31000000	Pessoal e Encargos Sociais		16.023.063,24	
31900900	Salário-Família	5.656,82		
31901100	Vencimentos e Vantagens Fixas – Pessoal Civil	11.886.516,86		
31901300	Obrigações Patronais	290.534,41		
31901600	Outras Despesas Variáveis – Pessoal Civil	966.636,07		
31909100	Sentenças Judiciais	519.117,04		
31909200	Despesas de Exercícios Anteriores	20.264,52		
31911300	Obrigações Patronais	2.334.337,52		
33000000	Outras Despesas Correntes		1.580.281,27	
33900300	Pensões	53.027,16		
33901400	Diárias – Pessoal Civil	9.895,00		
33903000	Material de Consumo	52.342,99		
33903300	Passagens e Despesas com Locomoção	21.111,29		
33903700	Locação de Mão-de-Obra	244.924,93		
33903900	Outros Serviços de Terceiros – Pessoa Jurídica	997.038,38		
33904900	Auxílio Transporte	121.839,00		
33909100	Sentenças Judiciárias	34.666,18		
33909200	Despesas de Exercícios Anteriores	2.469,60		
33909300	Indenizações e Restituições	0,00		
33909400	Indenizações e Restituições Trabalhistas	42.966,74		
40000000	Despesas de Capital			31.978.297,40
44000000	Investimentos		31.978.297,40	
44209300	Indenizações e Restituições	512.260,33		
44903900	Outros Serviços de Terceiros - Pessoa Jurídica	4.470,00		
44905100	Obras e Instalações	20.413.323,75		
44905200	Equipamentos e Material Permanente	13.778,44		
44909200	Despesas de Exercícios Anteriores	11.034.464,88		
			Total	**49.581.641,91**

Despesas Segundo as Categorias

Órgão: 25203 - Departamento Estadual de Trânsito
Unidade 25203 - Departamento Estadual de Trânsito

Código	Especificação	Elemento	Grupo Despesa	Categoria Econômica
30000000	Despesas Correntes			73.934.852,83
31000000	Pessoal e Encargos Sociais		27.522.577,09	
31900900	Salário-Família	3.000,00		
31901100	Vencimentos e Vantagens Fixas – Pessoal Civil	18.328.000,00		
31901300	Obrigações Patronais	667.000,00		
31901600	Outras Despesas Variáveis – Pessoal Civil	3.375.000,00		
31909100	Sentenças Judiciais	1.836.818,71		
31909200	Despesas de Exercícios Anteriores	87.932,31		
31909300	Indenizações e Restituições	826,07		
31911300	Obrigações Patronais	3.224.000,00		
33000000	Outras Despesas Correntes		46.412.275,74	
33901400	Diárias – Pessoal Civil	1.038.390,00		
33903000	Material de Consumo	1.209.334,34		
33903300	Passagens e Despesas com Locomoção	74.113,25		
33903600	Outros Serviços de Terceiros – Pessoa Física	390.974,00		
33903700	Locação de Mão-de-Obra	4.384.028,92		
33903900	Outros Serviços de Terceiros – Pessoa Jurídica	37.932.691,96		
33904700	Obrigações Tributárias e Contributivas	93.189,97		
33904900	Auxílio Transporte	500.000,00		
33909100	Sentenças Judiciárias	168.852,83		
33909200	Despesas de Exercícios Anteriores	276.768,45		
33909300	Indenizações e Restituições	16.749,78		
33909400	Indenizações e Restituições Trabalhistas	327.182,24		
			Total	**73.934.852,83**

Despesas Segundo as Categorias

Órgão: 25204 - Agência Reguladora de Serviços Públicos
Unidade 25204 - Agência Reguladora de Serviços Públicos do RN

Código	Especificação	Elemento	Grupo Despesa	Categoria Econômica
30000000	Despesas Correntes			2.301.314,72
31000000	Pessoal e Encargos Sociais		1.096.512,36	
31901100	Vencimentos e Vantagens Fixas – Pessoal Civil	889.150,65		
31901300	Obrigações Patronais	90.282,91		
31901600	Outras Despesas Variáveis – Pessoal Civil	19.440,00		
31909300	Indenizações e Restituições	0,00		
31911300	Obrigações Patronais	97.638,80		
33000000	Outras Despesas Correntes		1.204.802,36	
33901400	Diárias – Pessoal Civil	106.465,00		
33903000	Material de Consumo	37.387,39		
33903300	Passagens e Despesas com Locomoção	48.097,85		
33903500	Serviços de Consultoria	33.539,00		
33903600	Outros Serviços de Terceiros – Pessoa Física	0,00		
33903700	Locação de Mão-de-Obra	106.190,72		
33903900	Outros Serviços de Terceiros – Pessoa Jurídica	855.916,76		
33904700	Obrigações Tributárias e Contributivas	1.530,00		
33904900	Auxílio Transporte	3.502,80		
33909300	Indenizações e Restituições	9.599,73		
33909400	Indenizações e Restituições Trabalhistas	2.573,11		
40000000	Despesas de Capital			247.705,78
44000000	Investimentos		247.705,78	
44905200	Equipamentos e Material Permanente	247.705,78		
			Total	**2.549.020,50**

Despesas Segundo as Categorias

Órgão: 26000 - Secretaria de Estado do Trabalho, da Habitação e da Assistência Social
Unidade 26101 - Secretaria de Estado do Trabalho, da Habitação e da Assistência Social

Código	Especificação	Elemento	Grupo Despesa	Categoria Econômica
30000000	Despesas Correntes			12.325.361,27
31000000	Pessoal e Encargos Sociais		8.971.382,58	
31900900	Salário-Família	4.078,42		
31901100	Vencimentos e Vantagens Fixas – Pessoal Civil	5.873.427,99		
31901300	Obrigações Patronais	343.829,90		
31901600	Outras Despesas Variáveis – Pessoal Civil	403.416,00		
31909100	Sentenças Judiciais	1.085.004,06		
31909200	Despesas de Exercícios Anteriores	95.273,97		
31911300	Obrigações Patronais	1.166.352,24		
33000000	Outras Despesas Correntes		3.353.978,69	
33504100	Contribuições	296.000,00		
33504300	Subvenções Sociais	66.500,00		
33901400	Diárias – Pessoal Civil	157.067,89		
33903000	Material de Consumo	120.822,39		
33903300	Passagens e Despesas com Locomoção	128.601,26		
33903500	Serviços de Consultoria	192.000,00		
33903600	Outros Serviços de Terceiros – Pessoa Física	264.249,29		
33903700	Locação de Mão-de-Obra	246.375,04		
33903900	Outros Serviços de Terceiros – Pessoa Jurídica	1.465.017,98		
33904700	Obrigações Tributárias e Contributivas	227,27		
33904900	Auxílio Transporte	89.523,62		
33909200	Despesas de Exercícios Anteriores	126.452,95		
33909300	Indenizações e Restituições	201.141,00		
40000000	Despesas de Capital			114.249,00
44000000	Investimentos		114.249,00	
44504200	Auxílios	100.000,00		
44905200	Equipamentos e Material Permanente	14.249,00		
			Total	**12.439.610,27**

Despesas Segundo as Categorias

Órgão: 26000 - Secretaria de Estado do Trabalho, da Habitação e da Assistência Social
Unidade 26132 - Fundo Estadual de Assistência Social - FEAS

Código	Especificação	Elemento	Grupo Despesa	Categoria Econômica
30000000	Despesas Correntes			44.555.803,41
33000000	Outras Despesas Correntes		44.555.803,41	
33504100	Contribuições	6.294.545,70		
33901400	Diárias – Pessoal Civil	98.940,00		
33903000	Material de Consumo	16.662,00		
33903300	Passagens e Despesas com Locomoção	51.444,66		
33903500	Serviços de Consultoria	10.680,00		
33903900	Outros Serviços de Terceiros – Pessoa Jurídica	37.087.006,12		
33909200	Despesas de Exercícios Anteriores	905.297,52		
33909300	Indenizações e Restituições	91.227,41		
40000000	Despesas de Capital			225.436,33
44000000	Investimentos		225.436,33	
44404100	Contribuições	131.625,00		
44903600	Outros Serviços de Terceiro - Pessoa Física	7.920,00		
44903900	Outros Serviços de Terceiros - Pessoa Jurídica	20.000,39		
44904700	Obrigações Tributárias e Contributivas	0,00		
44905200	Equipamentos e Material Permanente	64.210,74		
44909200	Despesas de Exercícios Anteriores	1.036,80		
44909300	Indenizações e Restituições	643,40		
			Total	**44.781.239,74**

Despesas Segundo as Categorias

Órgão: 26202 - Fundação Estadual da Criança e do Adolescente
Unidade 26202 - Fundação Estadual da Criança e do Adolescente

Código	Especificação	Elemento	Grupo Despesa	Categoria Econômica
30000000	Despesas Correntes			33.081.620,12
31000000	Pessoal e Encargos Sociais		29.955.183,11	
31900900	Salário-Família	7.770,20		
31901100	Vencimentos e Vantagens Fixas – Pessoal Civil	19.569.269,61		
31901300	Obrigações Patronais	205.116,43		
31901600	Outras Despesas Variáveis – Pessoal Civil	4.095.625,28		
31909100	Sentenças Judiciais	1.169.194,64		
31909200	Despesas de Exercícios Anteriores	0,00		
31911300	Obrigações Patronais	4.908.206,95		
33000000	Outras Despesas Correntes		3.126.437,01	
33901400	Diárias – Pessoal Civil	85.035,00		
33903000	Material de Consumo	1.123.637,38		
33903300	Passagens e Despesas com Locomoção	21.808,09		
33903500	Serviços de Consultoria	55.000,00		
33903900	Outros Serviços de Terceiros – Pessoa Jurídica	1.566.036,46		
33904700	Obrigações Tributárias e Contributivas	4.151,19		
33904900	Auxílio Transporte	103.760,60		
33909200	Despesas de Exercícios Anteriores	12.011,16		
33909300	Indenizações e Restituições	154.997,13		
40000000	Despesas de Capital			851.514,88
44000000	Investimentos		851.514,88	
44905100	Obras e Instalações	563.278,45		
44905200	Equipamentos e Material Permanente	288.236,43		
			Total	**33.933.135,00**

Despesas Segundo as Categorias

Órgão: 26203 - Companhia Estadual de Habitação e Desenvolvimento Urbano
Unidade 26203 - Companhia Estadual de Habitação e Desenvolvimento Urbano

Código	Especificação	Elemento	Grupo Despesa	Categoria Econômica
30000000	Despesas Correntes			2.003.474,04
31000000	Pessoal e Encargos Sociais		1.381.809,21	
31209600	Ressarcimento de Despesas de Pessoal	115.531,48		
31900900	Salário-Família	288,20		
31901100	Vencimentos e Vantagens Fixas – Pessoal Civil	998.930,18		
31901300	Obrigações Patronais	243.089,13		
31911300	Obrigações Patronais	23.970,22		
33000000	Outras Despesas Correntes		621.664,83	
33504100	Contribuições	417.687,00		
33901400	Diárias – Pessoal Civil	11.600,00		
33903000	Material de Consumo	2.000,00		
33903300	Passagens e Despesas com Locomoção	11.601,42		
33903600	Outros Serviços de Terceiros – Pessoa Física	1.000,00		
33903900	Outros Serviços de Terceiros – Pessoa Jurídica	166.364,88		
33904700	Obrigações Tributárias e Contributivas	234,93		
33904900	Auxílio Transporte	11.176,60		
40000000	Despesas de Capital			316.715,00
44000000	Investimentos		316.715,00	
44404200	Auxílios	300.000,00		
44901400	Diárias	16.715,00		
			Total	**2.320.189,04**

Despesas Segundo as Categorias

Órgão: 27000 - Sec de Estado do Meio Ambiente e dos Recursos Hídricos
Unidade 27101 - Sec de Estado do Meio Ambiente e dos Recursos Hídricos

Código	Especificação	Elemento	Grupo Despesa	Categoria Econômica
30000000	Despesas Correntes			13.300.892,99
31000000	Pessoal e Encargos Sociais		961.769,80	
31901100	Vencimentos e Vantagens Fixas – Pessoal Civil	718.740,51		
31901300	Obrigações Patronais	97.024,86		
31901600	Outras Despesas Variáveis – Pessoal Civil	79.568,80		
31909100	Sentenças Judiciais	7.886,58		
31911300	Obrigações Patronais	58.549,05		
33000000	Outras Despesas Correntes		12.339.123,19	
33901400	Diárias – Pessoal Civil	147.550,00		
33901500	Diárias – Pessoal Militar	180.000,00		
33903000	Material de Consumo	93.947,55		
33903300	Passagens e Despesas com Locomoção	78.111,26		
33903500	Serviços de Consultoria	10.711.162,15		
33903600	Outros Serviços de Terceiros – Pessoa Física	99.753,26		
33903700	Locação de Mão-de-Obra	454.450,07		
33903800	Arredamento Mercantil	33.996,00		
33903900	Outros Serviços de Terceiros – Pessoa Jurídica	455.546,14		
33904900	Auxílio Transporte	4.680,70		
33909200	Despesas de Exercícios Anteriores	29.216,56		
33909300	Indenizações e Restituições	50.709,50		
40000000	Despesas de Capital			83.935.984,93
44000000	Investimentos		66.805.548,01	
44905100	Obras e Instalações	61.519.455,21		
44905200	Equipamentos e Material Permanente	1.912.016,68		
44909200	Despesas de Exercícios Anteriores	3.089.385,63		
44909300	Indenizações e Restituições	284.690,49		
45000000	Inversões Financeiras		17.130.436,92	
45906100	Aquisição de Imóveis	17.130.436,92		
			Total	**97.236.877,92**

Despesas Segundo as Categorias

Órgão: 27000 - Sec de Estado do Meio Ambiente e dos Recursos Hídricos
Unidade 27131 - Fundo Estadual de Recursos Hídricos - FUNERH

Código	Especificação	Elemento	Grupo Despesa	Categoria Econômica
30000000	Despesas Correntes			7.055.184,49
33000000	Outras Despesas Correntes		7.055.184,49	
33901400	Diárias – Pessoal Civil	663.760,00		
33902000	Auxílio Financeiro a Pesquisadores	960.453,38		
33903000	Material de Consumo	1.292.191,25		
33903300	Passagens e Despesas com Locomoção	100.611,63		
33903500	Serviços de Consultoria	2.553.439,00		
33903600	Outros Serviços de Terceiros – Pessoa Física	15.395,00		
33903900	Outros Serviços de Terceiros – Pessoa Jurídica	974.555,81		
33904700	Obrigações Tributárias e Contributivas	171.572,00		
33904900	Auxílio Transporte	413,60		
33909300	Indenizações e Restituições	322.792,82		
40000000	Despesas de Capital			10.568.770,03
44000000	Investimentos		10.568.770,03	
44404200	Auxílios	220.000,00		
44903500	Serviço de Consultoria	155.426,25		
44905100	Obras e Instalações	8.151.830,42		
44905200	Equipamentos e Material Permanente	1.003.351,61		
44909300	Indenizações e Restituições	1.038.161,75		
			Total	**17.623.954,52**

Despesas Segundo as Categorias

Órgão: 27202 - Instituto da Gestão das Águas do RN
Unidade 27202 - Instituto de Gestão das Águas

Código	Especificação	Elemento	Grupo Despesa	Categoria Econômica
30000000	Despesas Correntes			1.414.792,70
31000000	Pessoal e Encargos Sociais		384.333,13	
31901100	Vencimentos e Vantagens Fixas – Pessoal Civil	300.431,07		
31901300	Obrigações Patronais	41.131,71		
31901600	Outras Despesas Variáveis – Pessoal Civil	22.800,00		
31909200	Despesas de Exercícios Anteriores	0,00		
31909400	Indenizações e Restituições	5.019,60		
31911300	Obrigações Patronais	14.950,75		
33000000	Outras Despesas Correntes		1.030.459,57	
33901400	Diárias – Pessoal Civil	223.445,00		
33901500	Diárias – Pessoal Militar	0,00		
33902000	Auxílio Financeiro a Pesquisadores	94.306,40		
33903000	Material de Consumo	60.346,32		
33903300	Passagens e Despesas com Locomoção	45.741,15		
33903700	Locação de Mão-de-Obra	273.951,47		
33903900	Outros Serviços de Terceiros – Pessoa Jurídica	304.346,12		
33904900	Auxílio Transporte	723,80		
33909200	Despesas de Exercícios Anteriores	27.599,31		
33909300	Indenizações e Restituições	0,00		
40000000	Despesas de Capital			3.573,00
44000000	Investimentos		3.573,00	
44905200	Equipamentos e Material Permanente	3.573,00		
			Total	**1.418.365,70**

Despesas Segundo as Categorias

Órgão: 27203 - Instituto de Desenvolvimento Sustentável e Meio Ambiente do RN
Unidade 27203 - Instituto de Desenvolvimento Sustentável e Meio Ambiente do RN

Código	Especificação	Elemento	Grupo Despesa	Categoria Econômica
30000000	Despesas Correntes			55.835.189,34
31000000	Pessoal e Encargos Sociais		31.057.740,17	
31209300	Indenizações e Restituições	0,00		
31209600	Ressarcimento de Despesas de Pessoal	100.820,84		
31901100	Vencimentos e Vantagens Fixas – Pessoal Civil	15.619.470,25		
31901300	Obrigações Patronais	138.948,32		
31901600	Outras Despesas Variáveis – Pessoal Civil	2.328.128,13		
31909100	Sentenças Judiciais	9.086.775,25		
31909200	Despesas de Exercícios Anteriores	0,00		
31911300	Obrigações Patronais	3.783.597,38		
33000000	Outras Despesas Correntes		24.777.449,17	
33204100	Contribuições	529.950,00		
33504100	Contribuições	7.521.387,50		
33901400	Diárias – Pessoal Civil	435.335,00		
33901800	Auxílio Financeiro a Estudantes	48.900,00		
33902000	Auxílio Financeiro a Pesquisadores	616.496,65		
33903000	Material de Consumo	501.168,52		
33903300	Passagens e Despesas com Locomoção	39.543,41		
33903600	Outros Serviços de Terceiros – Pessoa Física	677.302,26		
33903700	Locação de Mão-de-Obra	3.323.096,20		
33903900	Outros Serviços de Terceiros – Pessoa Jurídica	9.178.983,62		
33904700	Obrigações Tributárias e Contributivas	42.238,63		
33904900	Auxílio Transporte	34.230,45		
33909200	Despesas de Exercícios Anteriores	1.722.802,71		
33909300	Indenizações e Restituições	105.138,00		
33909400	Indenizações e Restituições Trabalhistas	876,22		
40000000	Despesas de Capital			549.722,50
44000000	Investimentos		549.722,50	
44905100	Obras e Instalações	293.859,64		
44905200	Equipamentos e Material Permanente	255.862,86		
			Total	**56.384.911,84**

Despesas Segundo as Categorias

Órgão: 28000 - Secretaria de Estado do Turismo
Unidade 28101 - Secretaria de Estado do Turismo

Código	Especificação	Elemento	Grupo Despesa	Categoria Econômica
30000000	Despesas Correntes			1.800.316,65
31000000	Pessoal e Encargos Sociais		1.217.447,06	
31901100	Vencimentos e Vantagens Fixas – Pessoal Civil	971.337,12		
31901300	Obrigações Patronais	190.346,12		
31901600	Outras Despesas Variáveis – Pessoal Civil	47.257,20		
31909200	Despesas de Exercícios Anteriores	0,00		
31909400	Indenizações e Restituições	0,00		
31911300	Obrigações Patronais	8.506,62		
33000000	Outras Despesas Correntes		582.869,59	
33504100	Contribuições	0,00		
33901400	Diárias – Pessoal Civil	125.162,71		
33903000	Material de Consumo	18.540,84		
33903300	Passagens e Despesas com Locomoção	102.942,61		
33903700	Locação de Mão-de-Obra	55.184,88		
33903900	Outros Serviços de Terceiros – Pessoa Jurídica	87.066,90		
33904700	Obrigações Tributárias e Contributivas	1.272,35		
33904900	Auxílio Transporte	7.591,83		
33909200	Despesas de Exercícios Anteriores	184.024,14		
33909400	Indenizações e Restituições Trabalhistas	1.083,33		
40000000	Despesas de Capital			0,00
44000000	Investimentos		0,00	
44905100	Obras e Instalações	0,00		
			Total	**1.800.316,65**

Despesas Segundo as Categorias

Órgão: 28202 - Empresa Potiguar de Promoção Turistica
Unidade 28202 - Empresa Potiguar de Promoção Turistica

Código	Especificação	Elemento	Grupo Despesa	Categoria Econômica
30000000	Despesas Correntes			4.335.522,33
31000000	Pessoal e Encargos Sociais		1.580.455,05	
31901100	Vencimentos e Vantagens Fixas – Pessoal Civil	1.285.611,91		
31901300	Obrigações Patronais	260.748,48		
31901600	Outras Despesas Variáveis – Pessoal Civil	0,00		
31909100	Sentenças Judiciais	13.818,60		
31909200	Despesas de Exercícios Anteriores	0,00		
31911300	Obrigações Patronais	20.276,06		
33000000	Outras Despesas Correntes		2.755.067,28	
33209300	Indenizações e Restituições	0,00		
33404100	Transferências a Municípios	406.000,00		
33504100	Contribuições	376.000,00		
33901400	Diárias – Pessoal Civil	189.775,70		
33903000	Material de Consumo	60.340,22		
33903200	Material de Distribuições Gratuita	6.400,00		
33903300	Passagens e Despesas com Locomoção	128.864,50		
33903600	Outros Serviços de Terceiros – Pessoa Física	85.655,00		
33903700	Locação de Mão-de-Obra	337.394,88		
33903900	Outros Serviços de Terceiros – Pessoa Jurídica	920.416,53		
33904700	Obrigações Tributárias e Contributivas	61.998,56		
33904900	Auxílio Transporte	0,00		
33909200	Despesas de Exercícios Anteriores	182.221,89		
40000000	Despesas de Capital			3.151,00
44000000	Investimentos		3.151,00	
44905200	Equipamentos e Material Permanente	3.151,00		
			Total	**4.338.673,33**

Despesas Segundo as Categorias

Órgão: 19000 - Secretaria de Estado do Planejamento e das Finanças
Unidade 30101 - Recursos Sob Supervisão da Secretaria de Planejamento

Código	Especificação	Elemento	Grupo Despesa	Categoria Econômica
30000000	Despesas Correntes			1.273.615.360,
33000000	Outras Despesas Correntes		1.273.615.360,67	
33408100	Distribuição de Receitas	1.271.394.641,29		
33409200	Despesas de Exercícios Anteriores	2.220.719,38		
			Total	**1.273.615.360,67**

Despesas Segundo as Categorias

Órgão: 31000 - Secretaria de Estado de Assuntos Fundiários, Colonização e Reforma Agrária
Unidade 31101 - Secretaria de Estado de Assuntos Fundiários, Colonização e Apoio à Reforma Agrária

Código	Especificação	Elemento	Grupo Despesa	Categoria Econômica
30000000	Despesas Correntes			4.382.678,55
31000000	Pessoal e Encargos Sociais		3.684.661,92	
31900900	Salário-Família	1.515,52		
31901100	Vencimentos e Vantagens Fixas – Pessoal Civil	2.712.837,80		
31901300	Obrigações Patronais	161.791,47		
31901600	Outras Despesas Variáveis – Pessoal Civil	141.789,30		
31909100	Sentenças Judiciais	223.930,25		
31909200	Despesas de Exercícios Anteriores	0,00		
31911300	Obrigações Patronais	442.797,58		
33000000	Outras Despesas Correntes		698.016,63	
33901400	Diárias – Pessoal Civil	33.890,00		
33902000	Auxílio Financeiro a Pesquisadores	119.600,00		
33903000	Material de Consumo	38.071,65		
33903600	Outros Serviços de Terceiros – Pessoa Física	33.283,35		
33903700	Locação de Mão-de-Obra	33.234,75		
33903900	Outros Serviços de Terceiros – Pessoa Jurídica	281.813,71		
33904900	Auxílio Transporte	16.757,20		
33909200	Despesas de Exercícios Anteriores	2.959,72		
33909300	Indenizações e Restituições	136.640,00		
33909400	Indenizações e Restituições Trabalhistas	1.766,25		
40000000	Despesas de Capital			6.893,00
44000000	Investimentos		6.893,00	
44905200	Equipamentos e Material Permanente	6.893,00		
			Total	**4.389.571,55**

Despesas Segundo as Categorias

Órgão: 31000 - Secretaria de Estado de Assuntos Fundiários, Colonização e Reforma Agrária
Unidade 31131 - Fundos de Terras - FUNTERN

Código	Especificação	Elemento	Grupo Despesa	Categoria Econômica
30000000	Despesas Correntes			933.663,59
33000000	Outras Despesas Correntes		933.663,59	
33209300	Indenizações e Restituições	112.775,09		
33901400	Diárias – Pessoal Civil	79.775,00		
33903600	Outros Serviços de Terceiros – Pessoa Física	2.475,00		
33903900	Outros Serviços de Terceiros – Pessoa Jurídica	738.638,50		
40000000	Despesas de Capital			391.660,42
44000000	Investimentos		391.660,42	
44209300	Indenizações e Restituições	114.930,12		
44901400	Diárias	47.355,00		
44903900	Outros Serviços de Terceiros - Pessoa Jurídica	4.277,00		
44905200	Equipamentos e Material Permanente	225.098,30		
			Total	**1.325.324,01**

Despesas Segundo as Categorias

Órgão: 32000 - Corpo de Bombeiros Militar
Unidade 32101 - Corpo de Bombeiros Militar do RN

Código	Especificação	Elemento	Grupo Despesa	Categoria Econômica
30000000	Despesas Correntes			45.291.002,97
31000000	Pessoal e Encargos Sociais		41.751.128,74	
31901100	Vencimentos e Vantagens Fixas – Pessoal Civil	58.440,41		
31901200	Vencimentos e Vantagens Fixas – Pessoal Militar	33.620.440,19		
31901700	Outras Despesas Variáveis – Pessoal Militar	121.822,69		
31909100	Sentenças Judiciais	589.114,55		
31909200	Despesas de Exercícios Anteriores	106.892,48		
31911300	Obrigações Patronais	7.254.418,42		
33000000	Outras Despesas Correntes		3.539.874,23	
33209300	Indenizações e Restituições	140.502,02		
33901500	Diárias – Pessoal Militar	1.391.275,00		
33903000	Material de Consumo	182.114,65		
33903300	Passagens e Despesas com Locomoção	8.074,03		
33903900	Outros Serviços de Terceiros – Pessoa Jurídica	1.810.041,86		
33904700	Obrigações Tributárias e Contributivas	6.840,00		
33909400	Indenizações e Restituições Trabalhistas	1.026,67		
			Total	**45.291.002,97**

Despesas Segundo as Categorias

Órgão: 32000 - Corpo de Bombeiros Militar
Unidade 32131 - Fundo Especial de Reaparelhamento do CBM-FUNREBOM

Código	Especificação	Elemento	Grupo Despesa	Categoria Econômica
30000000	Despesas Correntes			612.694,95
33000000	Outras Despesas Correntes		612.694,95	
33903000	Material de Consumo	365.858,09		
33903600	Outros Serviços de Terceiros – Pessoa Física	28.200,00		
33903900	Outros Serviços de Terceiros – Pessoa Jurídica	206.461,54		
33909200	Despesas de Exercícios Anteriores	1.880,00		
33909300	Indenizações e Restituições	10.295,32		
40000000	Despesas de Capital			80.866,05
44000000	Investimentos		80.866,05	
44504200	Auxílios	16.000,00		
44905200	Equipamentos e Material Permanente	64.866,05		
			Total	**693.561,00**

Despesas Segundo as Categorias

Órgão: 33000 - Secretaria do Estado do Esporte e do Lazer
Unidade 33101 - Secretaria do Estado do Esporte e do Lazer

Código	Especificação	Elemento	Grupo Despesa	Categoria Econômica
30000000	Despesas Correntes			2.773.208,40
31000000	Pessoal e Encargos Sociais		956.088,80	
31409600	Ressarcimento de Despesas de Pessoal	202.018,75		
31901100	Vencimentos e Vantagens Fixas – Pessoal Civil	627.460,88		
31901300	Obrigações Patronais	37.331,90		
31911300	Obrigações Patronais	89.277,27		
33000000	Outras Despesas Correntes		1.817.119,60	
33504100	Contribuições	195.500,00		
33901400	Diárias – Pessoal Civil	73.770,00		
33903000	Material de Consumo	25.404,12		
33903200	Material de Distribuições Gratuita	7.659,00		
33903300	Passagens e Despesas com Locomoção	517.045,26		
33903600	Outros Serviços de Terceiros – Pessoa Física	70.433,30		
33903900	Outros Serviços de Terceiros – Pessoa Jurídica	806.598,21		
33904700	Obrigações Tributárias e Contributivas	13.106,00		
33904900	Auxílio Transporte	0,00		
33909200	Despesas de Exercícios Anteriores	99.530,00		
33909300	Indenizações e Restituições	5.407,05		
33909400	Indenizações e Restituições Trabalhistas	2.666,66		
40000000	Despesas de Capital			76.000,00
44000000	Investimentos		76.000,00	
44404200	Auxílios	76.000,00		
			Total	**2.849.208,40**
			TOTAL	**11.011.799.201,06**

Demonstrativo Programas Trabalho por Unidade Orçamentária

Órgão: 1000 - Assembléia Legislativa

Unidade Orçamentária: 01101 - Assembléia Legislativa

Código	Especificação	Projeto	Atividade	Total
01	Legislativa	**1.622.575,88**	**284.409.985,33**	**286.032.561,21**
01.031	Ação Legislativa	**1.622.575,88**	**284.409.985,33**	**286.032.561,21**
01.031.0100	ATIVIDADE DE APOIO ADMINISTRATIVO	**0,00**	**284.077.309,91**	**284.077.309,91**
01.031.0101	QUALIFICAÇÃO, APERFEIÇOAMENTO PROFISSIONAL E VALORIZAÇÃO DOS RECURSOS HUMANOS DA ASSEMBLÉIA LEGISLATIVA	**14.275,00**	**0,00**	**14.275,00**
01.031.0102	REESTRUTURAÇÃO E MODERNIZAÇÃO DOS TRABALHOS LEGISLATIVOS	**1.608.300,88**	**0,00**	**1.608.300,88**
01.031.0104	REESTRUTURAÇÃO E MODERNIZAÇÃO DO INSTITUTO LEGISLATIVO POTIGUAR	**0,00**	**332.675,42**	**332.675,42**
	Total	**1.622.575,88**	**284.409.985,33**	**286.032.561,21**

Unidade Orçamentária: 01201 - Fundação Djalma Marinho

Código	Especificação	Projeto	Atividade	Total
01	Legislativa	**388.580,00**	**10.177.900,94**	**10.566.480,94**
01.031	Ação Legislativa	**388.580,00**	**10.177.900,94**	**10.566.480,94**
01.031.0100	ATIVIDADE DE APOIO ADMINISTRATIVO	**0,00**	**10.177.900,94**	**10.177.900,94**
01.031.0103	COMUNICAÇÃO E DIVULGAÇÃO DA ASSEMBLÉIA LEGISLATIVA	**388.580,00**	**0,00**	**388.580,00**
	Total	**388.580,00**	**10.177.900,94**	**10.566.480,94**

Demonstrativo Programas Trabalho por Unidade Orçamentária

Órgão: 2000 - Tribunal de Contas

Unidade Orçamentária: 02101 - Tribunal de Contas

Código	Especificação	Projeto	Atividade	Total
01	Legislativa	0,00	64.864.560,32	64.864.560,32
01.032	Controle Externo	0,00	64.864.560,32	64.864.560,32
01.032.0100	ATIVIDADE DE APOIO ADMINISTRATIVO	0,00	64.864.560,32	64.864.560,32
	Total	0,00	64.864.560,32	64.864.560,32

Unidade Orçamentária: 02131 - Fundo de Reaparelhamento e Aperfeiçoamento do Tribunal de Contas - FRAP

Código	Especificação	Projeto	Atividade	Total
01	Legislativa	560.673,40	209.210,50	769.883,90
01.032	Controle Externo	560.673,40	209.210,50	769.883,90
01.032.0201	APERFEIÇOAMENTO DO CONTROLE EXTERNO	0,00	141.689,50	141.689,50
01.032.0202	MELHORIA FUNCIONAL DO TRIBUNAL DE CONTAS DO ESTADO	560.673,40	67.521,00	628.194,40
	Total	560.673,40	209.210,50	769.883,90

Demonstrativo Programas Trabalho por Unidade Orçamentária

Órgão: 4000 - Tribunal de Justiça

Unidade Orçamentária: 04101 - Tribunal de Justiça

Código	Especificação	Projeto	Atividade	Total
02	Judiciária	54.124,32	623.602.803,71	623.656.928,03
02.061	Ação Judiciária	54.124,32	623.602.803,71	623.656.928,03
02.061.0100	ATIVIDADE DE APOIO ADMINISTRATIVO	0,00	623.602.803,71	623.602.803,71
02.061.0410	GESTÃO ADMINISTRATIVA E DOS RECURSOS HUMANOS	54.124,32	0,00	54.124,32
	Total	54.124,32	623.602.803,71	623.656.928,03

Unidade Orçamentária: 04102 - Encargos Gerais do Estado

Código	Especificação	Projeto	Atividade	Total
28	Encargos Especiais	0,00	24.780.529,36	24.780.529,36
28.846	Outros Encargos Especiais	0,00	24.780.529,36	24.780.529,36
28.846.0100	ATIVIDADE DE APOIO ADMINISTRATIVO	0,00	24.780.529,36	24.780.529,36
	Total	0,00	24.780.529,36	24.780.529,36

Unidade Orçamentária: 04131 - Fundo de Desenvolvimento da Justiça - FDJ

Código	Especificação	Projeto	Atividade	Total
02	Judiciária	17.736.378,55	55.192.596,13	72.928.974,68
02.061	Ação Judiciária	14.222.317,96	43.224.509,46	57.446.827,42
02.061.0100	ATIVIDADE DE APOIO ADMINISTRATIVO	0,00	43.224.509,46	43.224.509,46
02.061.0407	PRESTAÇÃO JURISDICIONAL NO ESTADO	54.549,65	0,00	54.549,65
02.061.0408	OTIMIZAÇÃO DA GESTÃO DO PODER JUDICIÁRIO	1.003.577,99	0,00	1.003.577,99
02.061.0409	CONSTRUÇÃO, REFORMA, REAPARELHAMENTO E AQUISIÇÃO DE UNIDADES PREDIAIS DO PODER JUDICIÁRIO	12.933.329,45	0,00	12.933.329,45
02.061.0410	GESTÃO ADMINISTRATIVA E DOS RECURSOS HUMANOS	230.860,87	0,00	230.860,87
02.121	Planejamento e Orçamento	288.654,35	0,00	288.654,35
02.121.0408	OTIMIZAÇÃO DA GESTÃO DO PODER JUDICIÁRIO	288.654,35	0,00	288.654,35
02.126	Tecnologia da Informação	1.729.654,71	11.968.086,67	13.697.741,38
02.126.0100	ATIVIDADE DE APOIO ADMINISTRATIVO	0,00	11.968.086,67	11.968.086,67
02.126.0408	OTIMIZAÇÃO DA GESTÃO DO PODER JUDICIÁRIO	1.729.654,71	0,00	1.729.654,71
02.128	Formação de Recursos Humanos	1.495.751,53	0,00	1.495.751,53
02.128.0407	PRESTAÇÃO JURISDICIONAL NO ESTADO	768.567,60	0,00	768.567,60
02.128.0410	GESTÃO ADMINISTRATIVA E DOS RECURSOS HUMANOS	727.183,93	0,00	727.183,93
	Total	17.736.378,55	55.192.596,13	72.928.974,68

Demonstrativo Programas Trabalho por Unidade Orçamentária

Órgão: 5000 - Defensoria Pública Geral do Estado

Unidade Orçamentária: 05101 - Defensoria Pública

Código	Especificação	Projeto	Atividade	Total
03	Essencial à Justiça	**0,00**	**18.129.002,51**	**18.129.002,51**
03.122	Administração Geral	**0,00**	**18.129.002,51**	**18.129.002,51**
03.122.0100	ATIVIDADE DE APOIO ADMINISTRATIVO	**0,00**	**18.129.002,51**	**18.129.002,51**
	Total	**0,00**	**18.129.002,51**	**18.129.002,51**

Unidade Orçamentária: 05131 - Fundo de Manutenção e Aparelhamento da Defensoria Pública Geral do Estado- FUMADEP

Código	Especificação	Projeto	Atividade	Total
03	Essencial à Justiça	**2.363.117,01**	**16.088,90**	**2.379.205,91**
03.062	Defesa do Interesse Público no Processo Judicário	**0,00**	**16.088,90**	**16.088,90**
03.062.0100	ATIVIDADE DE APOIO ADMINISTRATIVO	**0,00**	**16.088,90**	**16.088,90**
03.122	Administração Geral	**802.346,54**	**0,00**	**802.346,54**
03.122.0501	REESTRUTURAÇÃO, MODERNIZAÇÃO, HUMANIZAÇÃO DOS SERVIÇOS DE ASSISTÊNCIA JURÍDICA INTEGRAL E GRATUITA	**802.346,54**	**0,00**	**802.346,54**
03.126	Tecnologia da Informação	**1.488.140,47**	**0,00**	**1.488.140,47**
03.126.0501	REESTRUTURAÇÃO, MODERNIZAÇÃO, HUMANIZAÇÃO DOS SERVIÇOS DE ASSISTÊNCIA JURÍDICA INTEGRAL E GRATUITA	**1.488.140,47**	**0,00**	**1.488.140,47**
03.128	Formação de Recursos Humanos	**72.630,00**	**0,00**	**72.630,00**
03.128.0502	DEFENSORIA PÚBLICA NA COMUNIDADE: EDUCAÇÃO EM DIREITOS	**72.630,00**	**0,00**	**72.630,00**
	Total	**2.363.117,01**	**16.088,90**	**2.379.205,91**

Demonstrativo Programas Trabalho por Unidade Orçamentária

Órgão: 11000 - Governadoria

Unidade Orçamentária: 11102 - Encargos Gerais da Procuradoria Geral do Estado

Código	Especificação	Projeto	Atividade	Total
02	Judiciária	0,00	1.818.052,63	1.818.052,63
02.062	Defesa do Interesse Público no Processo Judicário	0,00	1.818.052,63	1.818.052,63
02.062.1902	PROMOÇÃO DO DESENVOLVIMENTO ECONÔMICO E SOCIAL	0,00	1.818.052,63	1.818.052,63
28	Encargos Especiais	0,00	1.500.000,00	1.500.000,00
28.846	Outros Encargos Especiais	0,00	1.500.000,00	1.500.000,00
28.846.0100	ATIVIDADE DE APOIO ADMINISTRATIVO	0,00	1.500.000,00	1.500.000,00
	Total	0,00	3.318.052,63	3.318.052,63

Unidade Orçamentária: 11103 - Consultoria Geral do Estado

Código	Especificação	Projeto	Atividade	Total
04	Administração	6.985,71	685.032,49	692.018,20
04.062	Defesa do Interesse Público no Processo Judicário	6.985,71	685.032,49	692.018,20
04.062.0100	ATIVIDADE DE APOIO ADMINISTRATIVO	0,00	685.032,49	685.032,49
04.062.1130	MODERNIZAÇÃO DA CONSULTORIA GERAL DO ESTADO	6.985,71	0,00	6.985,71
	Total	6.985,71	685.032,49	692.018,20

Unidade Orçamentária: 11104 - Procuradoria Geral do Estado

Código	Especificação	Projeto	Atividade	Total
02	Judiciária	0,00	31.545.988,64	31.545.988,64
02.062	Defesa do Interesse Público no Processo Judicário	0,00	372.862,23	372.862,23
02.062.0100	ATIVIDADE DE APOIO ADMINISTRATIVO	0,00	372.862,23	372.862,23
02.122	Administração Geral	0,00	31.173.126,41	31.173.126,41
02.122.0100	ATIVIDADE DE APOIO ADMINISTRATIVO	0,00	31.173.126,41	31.173.126,41
	Total	0,00	31.545.988,64	31.545.988,64

Unidade Orçamentária: 11105 - Assessoria de Comunicação Social

Código	Especificação	Projeto	Atividade	Total
24	Comunicações	0,00	15.057.659,39	15.057.659,39
24.122	Administração Geral	0,00	969.460,32	969.460,32
24.122.0100	ATIVIDADE DE APOIO ADMINISTRATIVO	0,00	969.460,32	969.460,32
24.131	Comunicação Social	0,00	14.088.199,07	14.088.199,07
24.131.0100	ATIVIDADE DE APOIO ADMINISTRATIVO	0,00	14.088.199,07	14.088.199,07
	Total	0,00	15.057.659,39	15.057.659,39

Unidade Orçamentária: 11106 - Controladoria Geral do Estado

Código	Especificação	Projeto	Atividade	Total
04	Administração	0,00	7.594.331,48	7.594.331,48
04.124	Controle Interno	0,00	7.594.331,48	7.594.331,48
04.124.0100	ATIVIDADE DE APOIO ADMINISTRATIVO	0,00	7.594.331,48	7.594.331,48
	Total	0,00	7.594.331,48	7.594.331,48

Demonstrativo Programas Trabalho por Unidade Orçamentária

Órgão: 11000 - Governadoria

Unidade Orçamentária: 11108 - Gabinete Civil do Governador do Estado

Código	Especificação	Projeto	Atividade	Total
04	Administração	332.024,57	32.089.345,39	32.421.369,96
04.122	Administração Geral	332.024,57	32.089.345,39	32.421.369,96
04.122.0100	ATIVIDADE DE APOIO ADMINISTRATIVO	0,00	32.089.345,39	32.089.345,39
04.122.1182	MODERNIZAÇÃO DO GABINETE CIVIL	332.024,57	0,00	332.024,57
08	Assistência Social	0,00	148.323,93	148.323,93
08.244	Assistência Comunitária	0,00	148.323,93	148.323,93
08.244.0100	ATIVIDADE DE APOIO ADMINISTRATIVO	0,00	148.323,93	148.323,93
14	Direito da Cidadania	0,00	57.536,27	57.536,27
14.422	Direitos Individuais, Coletivos e Difusos	0,00	57.536,27	57.536,27
14.422.0100	ATIVIDADE DE APOIO ADMINISTRATIVO	0,00	57.536,27	57.536,27
	Total	332.024,57	32.295.205,59	32.627.230,16

Unidade Orçamentária: 11131 - Fundo Estadual da Criança e do Adolescente - FUNCRA

Código	Especificação	Projeto	Atividade	Total
14	Direito da Cidadania	229.704,70	17.888,19	247.592,89
14.128	Formação de Recursos Humanos	0,00	17.888,19	17.888,19
14.128.1184	GARANTIA E DEFESA DOS DIREITOS DA CRIANÇA E DO ADOLESCENTE	0,00	17.888,19	17.888,19
14.422	Direitos Individuais, Coletivos e Difusos	229.704,70	0,00	229.704,70
14.422.1184	GARANTIA E DEFESA DOS DIREITOS DA CRIANÇA E DO ADOLESCENTE	229.704,70	0,00	229.704,70
	Total	229.704,70	17.888,19	247.592,89

Unidade Orçamentária: 11133 - Fundo de Aperfeiçoamento Funcional e Aparelhamento Administrativo da Procuradoria Geral

Código	Especificação	Projeto	Atividade	Total
02	Judiciária	968.970,31	1.166.669,08	2.135.639,39
02.062	Defesa do Interesse Público no Processo Judicário	0,00	1.128.188,80	1.128.188,80
02.062.0100	ATIVIDADE DE APOIO ADMINISTRATIVO	0,00	1.128.188,80	1.128.188,80
02.122	Administração Geral	968.970,31	0,00	968.970,31
02.122.1140	MELHORIA FUNCIONAL DA PROCURADORIA GERAL DO ESTADO	968.970,31	0,00	968.970,31
02.128	Formação de Recursos Humanos	0,00	38.480,28	38.480,28
02.128.1140	MELHORIA FUNCIONAL DA PROCURADORIA GERAL DO ESTADO	0,00	38.480,28	38.480,28
	Total	968.970,31	1.166.669,08	2.135.639,39

Unidade Orçamentária: 11201 - Departamento Estadual de Imprensa

Código	Especificação	Projeto	Atividade	Total
04	Administração	0,00	2.740.600,22	2.740.600,22
04.122	Administração Geral	0,00	2.740.600,22	2.740.600,22
04.122.0100	ATIVIDADE DE APOIO ADMINISTRATIVO	0,00	2.740.600,22	2.740.600,22
	Total	0,00	2.740.600,22	2.740.600,22

Demonstrativo Programas Trabalho por Unidade Orçamentária

Órgão: 12000 - Vice-Governadoria

Unidade Orçamentária: 12101 - Vice-Governadoria

Código	Especificação	Projeto	Atividade	Total
04	Administração	**7.119,00**	**1.996.021,09**	**2.003.140,09**
04.122	Administração Geral	**7.119,00**	**1.996.021,09**	**2.003.140,09**
04.122.0100	ATIVIDADE DE APOIO ADMINISTRATIVO	**0,00**	**1.996.021,09**	**1.996.021,09**
04.122.1201	MODERNIZAÇÃO DA VICE-GOVERNADORIA	**7.119,00**	**0,00**	**7.119,00**
	Total	**7.119,00**	**1.996.021,09**	**2.003.140,09**

Demonstrativo Programas Trabalho por Unidade Orçamentária

Órgão: 14000 - Procuradoria Geral da Justiça

Unidade Orçamentária: 14101 - Procuradoria Geral da Justiça

Código	Especificação	Projeto	Atividade	Total
03	Essencial à Justiça	0,00	233.744.565,87	233.744.565,87
03.091	Defesa da Ordem Jurídica	0,00	233.744.565,87	233.744.565,87
03.091.0100	ATIVIDADE DE APOIO ADMINISTRATIVO	0,00	233.744.565,87	233.744.565,87
	Total	0,00	233.744.565,87	233.744.565,87

Unidade Orçamentária: 14131 - Fundo de Reaparelhamento do Ministério Público - FRMP

Código	Especificação	Projeto	Atividade	Total
03	Essencial à Justiça	19.699.481,10	16.748.107,32	36.447.588,42
03.091	Defesa da Ordem Jurídica	19.699.481,10	16.748.107,32	36.447.588,42
03.091.0100	ATIVIDADE DE APOIO ADMINISTRATIVO	0,00	5.964.596,08	5.964.596,08
03.091.1401	ESTRUTURAÇÃO E MODERNIZAÇÃO ADMINISTRATIVA DA PROCURADORIA GERAL DE JUSTIÇA	13.060.682,81	797.574,45	13.858.257,26
03.091.1403	DESENVOLVIMENTO INSTITUCIONAL DA PROCURADORIA GERAL DE JUSTIÇA	6.638.798,29	9.985.936,79	16.624.735,08
	Total	19.699.481,10	16.748.107,32	36.447.588,42

Demonstrativo Programas Trabalho por Unidade Orçamentária

Órgão: 15000 - Polícia Militar

Unidade Orçamentária: 15101 - Polícia Militar

Código	Especificação	Projeto	Atividade	Total
06	Segurança Pública	**1.096.715,08**	**548.000.885,44**	**549.097.600,52**
06.128	Formação de Recursos Humanos	**0,00**	**349.665,73**	**349.665,73**
06.128.1501	PAZ SOCIAL E SEGURANÇA CIDADÃ	**0,00**	**349.665,73**	**349.665,73**
06.181	Policiamento	**1.096.715,08**	**547.651.219,71**	**548.747.934,79**
06.181.0100	ATIVIDADE DE APOIO ADMINISTRATIVO	**0,00**	**547.651.219,71**	**547.651.219,71**
06.181.1501	PAZ SOCIAL E SEGURANÇA CIDADÃ	**1.096.715,08**	**0,00**	**1.096.715,08**
10	Saúde	**73.154,81**	**2.885.129,34**	**2.958.284,15**
10.302	Assistência Hospitalar e Ambulatorial	**73.154,81**	**2.885.129,34**	**2.958.284,15**
10.302.0100	ATIVIDADE DE APOIO ADMINISTRATIVO	**0,00**	**2.885.129,34**	**2.885.129,34**
10.302.1501	PAZ SOCIAL E SEGURANÇA CIDADÃ	**73.154,81**	**0,00**	**73.154,81**
	Total	**1.169.869,89**	**550.886.014,78**	**552.055.884,67**

Demonstrativo Programas Trabalho por Unidade Orçamentária

Órgão: 16000 - Secretaria de Estado da Administração e dos Recursos Humanos

Unidade Orçamentária: 16101 - Secretaria de Estado da Administração e dos Recursos Humanos

Código	Especificação	Projeto	Atividade	Total
04	Administração	0,00	13.039.942,03	13.039.942,03
04.122	Administração Geral	0,00	13.039.942,03	13.039.942,03
04.122.0100	ATIVIDADE DE APOIO ADMINISTRATIVO	0,00	13.039.942,03	13.039.942,03
	Total	0,00	13.039.942,03	13.039.942,03

Unidade Orçamentária: 16102 - Encargos Gerais do Estado

Código	Especificação	Projeto	Atividade	Total
04	Administração	4.559.078,47	28.193.770,22	32.752.848,69
04.122	Administração Geral	4.559.078,47	26.637.206,82	31.196.285,29
04.122.0100	ATIVIDADE DE APOIO ADMINISTRATIVO	0,00	26.637.206,82	26.637.206,82
04.122.1603	MODERNIZAÇÃO DA LOGÍSTICA ADMINISTRATIVA E DA TECNOLOGIA DE INFORMAÇÃO	4.559.078,47	0,00	4.559.078,47
04.126	Tecnologia da Informação	0,00	1.556.563,40	1.556.563,40
04.126.0100	ATIVIDADE DE APOIO ADMINISTRATIVO	0,00	1.556.563,40	1.556.563,40
09	Previdência Social	0,00	89.134.499,82	89.134.499,82
09.271	Previdência Básica	0,00	89.134.499,82	89.134.499,82
09.271.0100	ATIVIDADE DE APOIO ADMINISTRATIVO	0,00	89.134.499,82	89.134.499,82
	Total	4.559.078,47	117.328.270,04	121.887.348,51

Unidade Orçamentária: 16131 - Fundo Desenvolvimento do Sistema de Pessoal Estado - FUNDESP

Código	Especificação	Projeto	Atividade	Total
04	Administração	405.000,00	5.637.593,85	6.042.593,85
04.122	Administração Geral	0,00	42.467,00	42.467,00
04.122.1601	GESTÃO E DESENVOLVIMENTO DE RECURSOS HUMANOS	0,00	42.467,00	42.467,00
04.128	Formação de Recursos Humanos	405.000,00	5.595.126,85	6.000.126,85
04.128.0100	ATIVIDADE DE APOIO ADMINISTRATIVO	0,00	2.710.521,30	2.710.521,30
04.128.1601	GESTÃO E DESENVOLVIMENTO DE RECURSOS HUMANOS	405.000,00	2.884.605,55	3.289.605,55
	Total	405.000,00	5.637.593,85	6.042.593,85

Demonstrativo Programas Trabalho por Unidade Orçamentária

Órgão: 16201 - Instituto de Previdência dos Servidores do Estado do Rio Grande do Norte

Unidade Orçamentária: 16201 - Instituto de Previdência dos Servidores do Estado do RN

Código	Especificação	Projeto	Atividade	Total
09	Previdência Social	12.630,00	144.338.689,00	144.351.319,00
09.128	Formação de Recursos Humanos	0,00	9.229,25	9.229,25
09.128.1621	MODERNIZAÇÃO DOS SERVIÇOS PREVIDENCIÁRIOS	0,00	9.229,25	9.229,25
09.271	Previdência Básica	12.630,00	144.329.459,75	144.342.089,75
09.271.0100	ATIVIDADE DE APOIO ADMINISTRATIVO	0,00	144.329.459,75	144.329.459,75
09.271.1621	MODERNIZAÇÃO DOS SERVIÇOS PREVIDENCIÁRIOS	12.630,00	0,00	12.630,00
	Total	12.630,00	144.338.689,00	144.351.319,00

Unidade Orçamentária: 16231 - Fundo Previdênciario do Estado do Rio Grande do Norte

Código	Especificação	Projeto	Atividade	Total
09	Previdência Social	0,00	2.737.381,43	2.737.381,43
09.271	Previdência Básica	0,00	2.737.381,43	2.737.381,43
09.271.0100	ATIVIDADE DE APOIO ADMINISTRATIVO	0,00	2.737.381,43	2.737.381,43
	Total	0,00	2.737.381,43	2.737.381,43

Unidade Orçamentária: 16232 - Fundo Financeiro de Aposentadorias e Pensões dos Servidores do RN

Código	Especificação	Projeto	Atividade	Total
09	Previdência Social	0,00	2.415.409.570,54	2.415.409.570,54
09.271	Previdência Básica	0,00	2.415.409.570,54	2.415.409.570,54
09.271.0100	ATIVIDADE DE APOIO ADMINISTRATIVO	0,00	2.415.409.570,54	2.415.409.570,54
	Total	0,00	2.415.409.570,54	2.415.409.570,54

Demonstrativo Programas Trabalho por Unidade Orçamentária

Órgão: 16202 - Companhia de Processamento de Dados

Unidade Orçamentária: 16202 - Companhia de Processamento de Dados do RN

Código	Especificação	Projeto	Atividade	Total
04	Administração	**0,00**	**75.429.857,11**	**75.429.857,11**
04.122	Administração Geral	**0,00**	**75.429.857,11**	**75.429.857,11**
04.122.0100	ATIVIDADE DE APOIO ADMINISTRATIVO	**0,00**	**75.429.857,11**	**75.429.857,11**
	Total	**0,00**	**75.429.857,11**	**75.429.857,11**

Demonstrativo Programas Trabalho por Unidade Orçamentária

Órgão: 17000 - Secretaria de Estado da Agricultura, da Pecuária e da Pesca

Unidade Orçamentária: 17101 - Secretaria de Estado da Agricultura, da Pecuária e da Pesca

Código	Especificação	Projeto	Atividade	Total
20	Agricultura	0,00	13.690.707,02	13.690.707,02
20.122	Administração Geral	0,00	13.690.707,02	13.690.707,02
20.122.0100	ATIVIDADE DE APOIO ADMINISTRATIVO	0,00	13.690.707,02	13.690.707,02
	Total	0,00	13.690.707,02	13.690.707,02

Unidade Orçamentária: 17131 - Fundo do Desenvolvimento Agropecuário do RN - FDA

Código	Especificação	Projeto	Atividade	Total
20	Agricultura	3.972.173,27	7.196.550,25	11.168.723,52
20.122	Administração Geral	0,00	3.370,00	3.370,00
20.122.0100	ATIVIDADE DE APOIO ADMINISTRATIVO	0,00	3.370,00	3.370,00
20.601	Promoção da Produção Vegetal	2.251.681,35	0,00	2.251.681,35
20.601.1704	APOIO À AGRICULTURA FAMILIAR	2.251.681,35	0,00	2.251.681,35
20.602	Promoção da Produção Animal	497,70	0,00	497,70
20.602.1703	AGRONEGÓCIO DA PESCA E DA AQUICULTURA	497,70	0,00	497,70
20.604	Defesa Sanitária Animal	344,38	0,00	344,38
20.604.1702	AGRONEGÓCIO DA PECUÁRIA	344,38	0,00	344,38
20.605	Abastecimento	220.000,00	0,00	220.000,00
20.605.1704	APOIO À AGRICULTURA FAMILIAR	220.000,00	0,00	220.000,00
20.606	Extensão Rural	0,00	7.193.180,25	7.193.180,25
20.606.1704	APOIO À AGRICULTURA FAMILIAR	0,00	7.193.180,25	7.193.180,25
20.692	Comercialização	1.499.649,84	0,00	1.499.649,84
20.692.1705	PEQUENOS NEGÓCIOS RURAIS E URBANOS	50.000,00	0,00	50.000,00
20.692.1706	SERVIÇOS E INFRAESTRUTURA DE APOIO AO AGRO	1.449.649,84	0,00	1.449.649,84
	Total	3.972.173,27	7.196.550,25	11.168.723,52

Demonstrativo Programas Trabalho por Unidade Orçamentária

Órgão: 17202 - Instituto de Assistência Técnica e Extensão Rural

Unidade Orçamentária: 17202 - Instituto de Assistência Técnica e Extensão Rural do RN

Código	Especificação	Projeto	Atividade	Total
20	Agricultura	**82.352.347,77**	**29.592.851,75**	**111.945.199,52**
20.122	Administração Geral	**0,00**	**29.592.851,75**	**29.592.851,75**
20.122.0100	ATIVIDADE DE APOIO ADMINISTRATIVO	**0,00**	**29.592.851,75**	**29.592.851,75**
20.128	Formação de Recursos Humanos	**38.024,36**	**0,00**	**38.024,36**
20.128.1704	APOIO À AGRICULTURA FAMILIAR	**38.024,36**	**0,00**	**38.024,36**
20.606	Extensão Rural	**82.314.323,41**	**0,00**	**82.314.323,41**
20.606.1704	APOIO À AGRICULTURA FAMILIAR	**80.826.807,69**	**0,00**	**80.826.807,69**
20.606.1706	SERVIÇOS E INFRAESTRUTURA DE APOIO AO AGRO	**1.487.515,72**	**0,00**	**1.487.515,72**
	Total	**82.352.347,77**	**29.592.851,75**	**111.945.199,52**

Demonstrativo Programas Trabalho por Unidade Orçamentária

Órgão: 17203 - Empresa de Pesquisa Agropecuária

Unidade Orçamentária: 17203 - Empresa de Pesquisa Agropecuária do RN

Código	Especificação	Projeto	Atividade	Total
20	Agricultura	**1.011.014,21**	**13.826.196,19**	**14.837.210,40**
20.122	Administração Geral	**0,00**	**13.577.396,36**	**13.577.396,36**
20.122.0100	ATIVIDADE DE APOIO ADMINISTRATIVO	**0,00**	**13.577.396,36**	**13.577.396,36**
20.128	Formação de Recursos Humanos	**0,00**	**248.799,83**	**248.799,83**
20.128.1706	SERVIÇOS E INFRAESTRUTURA DE APOIO AO AGRO	**0,00**	**248.799,83**	**248.799,83**
20.571	Desenvolvimento Científico	**975.134,31**	**0,00**	**975.134,31**
20.571.1701	AGRONEGÓCIO DA FRUTICULTURA	**13.024,03**	**0,00**	**13.024,03**
20.571.1703	AGRONEGÓCIO DA PESCA E DA AQUICULTURA	**11.486,85**	**0,00**	**11.486,85**
20.571.1704	APOIO À AGRICULTURA FAMILIAR	**950.623,43**	**0,00**	**950.623,43**
20.602	Promoção da Produção Animal	**35.879,90**	**0,00**	**35.879,90**
20.602.1702	AGRONEGÓCIO DA PECUÁRIA	**35.879,90**	**0,00**	**35.879,90**
	Total	**1.011.014,21**	**13.826.196,19**	**14.837.210,40**

Demonstrativo Programas Trabalho por Unidade Orçamentária

Órgão: 17205 - Central de Abastecimento

Unidade Orçamentária: 17205 - Central de Abastecimento S/A

Código	Especificação	Projeto	Atividade	Total
09	Previdência Social	0,00	56.257,09	56.257,09
09.271	Previdência Básica	0,00	56.257,09	56.257,09
09.271.0100	ATIVIDADE DE APOIO ADMINISTRATIVO	0,00	56.257,09	56.257,09
20	Agricultura	0,00	9.849.343,27	9.849.343,27
20.122	Administração Geral	0,00	9.849.343,27	9.849.343,27
20.122.0100	ATIVIDADE DE APOIO ADMINISTRATIVO	0,00	9.849.343,27	9.849.343,27
	Total	0,00	9.905.600,36	9.905.600,36

Demonstrativo Programas Trabalho por Unidade Orçamentária

Órgão: 17206 - Instituto de Defesa e Inspeção Agropecuária do Estado do RN

Unidade Orçamentária: 17206 - Instituto de Defesa e Inspeção Agropecuária do Estado do RN

Código	Especificação	Projeto	Atividade	Total
20	Agricultura	**208.440,54**	**4.521.144,17**	**4.729.584,71**
20.122	Administração Geral	**91.150,54**	**4.379.194,17**	**4.470.344,71**
20.122.0100	ATIVIDADE DE APOIO ADMINISTRATIVO	**0,00**	**4.379.194,17**	**4.379.194,17**
20.122.1706	SERVIÇOS E INFRAESTRUTURA DE APOIO AO AGRO	**91.150,54**	**0,00**	**91.150,54**
20.125	Normatização e Fiscalização	**60.665,00**	**141.700,00**	**202.365,00**
20.125.1702	AGRONEGÓCIO DA PECUÁRIA	**4.220,00**	**0,00**	**4.220,00**
20.125.1706	SERVIÇOS E INFRAESTRUTURA DE APOIO AO AGRO	**56.445,00**	**141.700,00**	**198.145,00**
20.128	Formação de Recursos Humanos	**0,00**	**250,00**	**250,00**
20.128.1701	AGRONEGÓCIO DA FRUTICULTURA	**0,00**	**0,00**	**0,00**
20.128.1706	SERVIÇOS E INFRAESTRUTURA DE APOIO AO AGRO	**0,00**	**250,00**	**250,00**
20.603	Defesa Sanitária Vegetal	**23.925,00**	**0,00**	**23.925,00**
20.603.1701	AGRONEGÓCIO DA FRUTICULTURA	**23.925,00**	**0,00**	**23.925,00**
20.604	Defesa Sanitária Animal	**32.700,00**	**0,00**	**32.700,00**
20.604.1702	AGRONEGÓCIO DA PECUÁRIA	**32.700,00**	**0,00**	**32.700,00**
	Total	**208.440,54**	**4.521.144,17**	**4.729.584,71**

Demonstrativo Programas Trabalho por Unidade Orçamentária

Órgão: 18000 - Secretaria de Estado da Educação e da Cultura

Unidade Orçamentária: 18101 - Secretaria de Estado da Educação e da Cultura

Código	Especificação	Projeto	Atividade	Total
12	Educação	16.334.326,84	1.058.399.071,68	1.074.733.398,52
12.122	Administração Geral	16.334.326,84	170.986.555,10	187.320.881,94
12.122.0100	ATIVIDADE DE APOIO ADMINISTRATIVO	0,00	170.986.555,10	170.986.555,10
12.122.1805	EXPANSÃO E MELHORIA DA ESTRUTURA FÍSICA DA REDE ESTADUAL DE ENSINO	16.217.645,80	0,00	16.217.645,80
12.122.1806	GESTÃO DAS POLÍTICAS EDUCACIONAIS E DESENVOLVIMENTO HUMANO E SOCIAL	116.681,04	0,00	116.681,04
12.271	Previdência Básica	0,00	21.239,02	21.239,02
12.271.0100	ATIVIDADE DE APOIO ADMINISTRATIVO	0,00	21.239,02	21.239,02
12.361	Ensino Fundamental	0,00	361.913.617,87	361.913.617,87
12.361.0100	ATIVIDADE DE APOIO ADMINISTRATIVO	0,00	361.913.617,87	361.913.617,87
12.362	Ensino Médio	0,00	395.089.001,88	395.089.001,88
12.362.0100	ATIVIDADE DE APOIO ADMINISTRATIVO	0,00	395.089.001,88	395.089.001,88
12.367	Educação Especial	0,00	130.388.657,81	130.388.657,81
12.367.0100	ATIVIDADE DE APOIO ADMINISTRATIVO	0,00	130.388.657,81	130.388.657,81
	Total	16.334.326,84	1.058.399.071,68	1.074.733.398,52

Unidade Orçamentária: 18131 - Fundo Estadual de Educação - FE

Código	Especificação	Projeto	Atividade	Total
12	Educação	62.160.445,80	7.244.414,74	69.404.860,54
12.122	Administração Geral	24.562.258,47	0,00	24.562.258,47
12.122.1801	PLANEJAMENTO, ACOMPANHAMENTO PEDAGÓGICO E AVALIAÇÃO	371.574,48	0,00	371.574,48
12.122.1804	QUALIDADE PEDAGÓGICA E SOCIAL DA EDUCAÇÃO BÁSICA E PROFISSIONAL	1.457.164,56	0,00	1.457.164,56
12.122.1805	EXPANSÃO E MELHORIA DA ESTRUTURA FÍSICA DA REDE ESTADUAL DE ENSINO	9.750.497,20	0,00	9.750.497,20
12.122.1806	GESTÃO DAS POLÍTICAS EDUCACIONAIS E DESENVOLVIMENTO HUMANO E SOCIAL	12.983.022,23	0,00	12.983.022,23
12.128	Formação de Recursos Humanos	37.325,08	0,00	37.325,08
12.128.1802	DESENVOLVIMENTO E VALORIZAÇÃO PROFISSIONAL	37.325,08	0,00	37.325,08
12.306	Alimentação e Nutrição	21.417.910,50	0,00	21.417.910,50
12.306.1804	QUALIDADE PEDAGÓGICA E SOCIAL DA EDUCAÇÃO BÁSICA E PROFISSIONAL	21.417.910,50	0,00	21.417.910,50
12.361	Ensino Fundamental	6.437.740,59	0,00	6.437.740,59
12.361.1804	QUALIDADE PEDAGÓGICA E SOCIAL DA EDUCAÇÃO BÁSICA E PROFISSIONAL	6.436.630,59	0,00	6.436.630,59
12.361.1806	GESTÃO DAS POLÍTICAS EDUCACIONAIS E DESENVOLVIMENTO HUMANO E SOCIAL	1.110,00	0,00	1.110,00
12.362	Ensino Médio	2.008.179,75	0,00	2.008.179,75
12.362.1804	QUALIDADE PEDAGÓGICA E SOCIAL DA EDUCAÇÃO BÁSICA E PROFISSIONAL	2.008.179,75	0,00	2.008.179,75
12.363	Ensino Profissional	500.342,00	0,00	500.342,00
12.363.1804	QUALIDADE PEDAGÓGICA E SOCIAL DA EDUCAÇÃO BÁSICA E PROFISSIONAL	500.342,00	0,00	500.342,00
12.366	Educação de Jovens e Adultos	7.196.689,41	0,00	7.196.689,41
12.366.1804	QUALIDADE PEDAGÓGICA E SOCIAL DA EDUCAÇÃO BÁSICA E PROFISSIONAL	7.196.689,41	0,00	7.196.689,41
12.573	Difusão do Conhecimento Científico e Tecnológico	0,00	7.244.414,74	7.244.414,74
12.573.1803	TECNOLOGIA, GESTÃO DA INFORMAÇÃO E EDUCACOMUNICAÇÃO	0,00	7.244.414,74	7.244.414,74
	Total	62.160.445,80	7.244.414,74	69.404.860,54

Demonstrativo Programas Trabalho por Unidade Orçamentária

Órgão: 18201 - Fundação José Augusto

Unidade Orçamentária: 18201 - Fundação José Augusto

Código	Especificação	Projeto	Atividade	Total
13	Cultura	1.926.391,66	30.829.060,74	32.755.452,40
13.122	Administração Geral	0,00	30.586.613,98	30.586.613,98
13.122.0100	ATIVIDADE DE APOIO ADMINISTRATIVO	0,00	30.586.613,98	30.586.613,98
13.391	Patrimônio Histórico, Artístico e Arqueológico	503.557,66	0,00	503.557,66
13.391.1821	DINAMIZAÇÃO E VALORIZAÇÃO DE ESPAÇOS CULTURAIS E DE BENS HISTÓRICOS	503.557,66	0,00	503.557,66
13.392	Difusão Cultural	1.422.834,00	242.446,76	1.665.280,76
13.392.0100	ATIVIDADE DE APOIO ADMINISTRATIVO	0,00	30.950,00	30.950,00
13.392.1821	DINAMIZAÇÃO E VALORIZAÇÃO DE ESPAÇOS CULTURAIS E DE BENS HISTÓRICOS	120.000,00	0,00	120.000,00
13.392.1822	VALORIZAÇÃO, DINAMIZAÇÃO E DIVULGAÇÃO DA PRODUÇÃO CULTURAL E ARTÍSTICA DO ESTADO	1.302.834,00	211.496,76	1.514.330,76
	Total	1.926.391,66	30.829.060,74	32.755.452,40

Unidade Orçamentária: 18231 - Fundo Estadual de Cultura

Código	Especificação	Projeto	Atividade	Total
13	Cultura	863.071,81	0,00	863.071,81
13.126	Tecnologia da Informação	573.786,78	0,00	573.786,78
13.126.1823	PROGRAMA MAIS CULTURA	573.786,78	0,00	573.786,78
13.391	Patrimônio Histórico, Artístico e Arqueológico	280.935,03	0,00	280.935,03
13.391.1821	DINAMIZAÇÃO E VALORIZAÇÃO DE ESPAÇOS CULTURAIS E DE BENS HISTÓRICOS	280.935,03	0,00	280.935,03
13.392	Difusão Cultural	8.350,00	0,00	8.350,00
13.392.1822	VALORIZAÇÃO, DINAMIZAÇÃO E DIVULGAÇÃO DA PRODUÇÃO CULTURAL E ARTÍSTICA DO ESTADO	8.350,00	0,00	8.350,00
	Total	863.071,81	0,00	863.071,81

Demonstrativo Programas Trabalho por Unidade Orçamentária

Órgão: 18202 - Fundação Universidade do Estado do RN - FUERN

Unidade Orçamentária: 18202 - Fundação Universidade do Estado do RN - FUERN

Código	Especificação	Projeto	Atividade	Total
12	Educação	**3.601.828,69**	**266.578.314,00**	**270.180.142,69**
12.122	Administração Geral	**3.601.828,69**	**266.578.314,00**	**270.180.142,69**
12.122.0100	ATIVIDADE DE APOIO ADMINISTRATIVO	**0,00**	**266.578.314,00**	**266.578.314,00**
12.122.1831	ADEQUAÇÃO E MODERNIZAÇÃO DA INFRAESTRUTURA DA FUNDAÇÃO UNIVERSIDADE DO ESTADO DO RIO GRANDE DO NORTE	**3.439.828,69**	**0,00**	**3.439.828,69**
12.122.1832	ATUALIZAÇÃO E AMPLIAÇÃO DO SISTEMA DE BIBLIOTECAS DA FUNDAÇÃO UNIVERSIDADE DO ESTADO DO RIO GRANDE DO NORTE	**162.000,00**	**0,00**	**162.000,00**
	Total	**3.601.828,69**	**266.578.314,00**	**270.180.142,69**

Demonstrativo Programas Trabalho por Unidade Orçamentária

Órgão: 18203 - Instituto de Educação Superior Presidente Kennedy

Unidade Orçamentária: 18203 - Instituto de Educação Superior Presidente Kennedy

Código	Especificação	Projeto	Atividade	Total
12	Educação	0,00	433.312,04	433.312,04
12.122	Administração Geral	0,00	323.110,61	323.110,61
12.122.0100	ATIVIDADE DE APOIO ADMINISTRATIVO	0,00	323.110,61	323.110,61
12.128	Formação de Recursos Humanos	0,00	93.046,43	93.046,43
12.128.1841	FORMAÇÃO DE PROFESSORES E PROFISSIONAIS DE EDUCAÇÃO	0,00	93.046,43	93.046,43
12.364	Ensino Superior	0,00	17.155,00	17.155,00
12.364.1841	FORMAÇÃO DE PROFESSORES E PROFISSIONAIS DE EDUCAÇÃO	0,00	17.155,00	17.155,00
	Total	0,00	433.312,04	433.312,04

Demonstrativo Programas Trabalho por Unidade Orçamentária

Órgão: 19000 - Secretaria de Estado do Planejamento e das Finanças

Unidade Orçamentária: 19101 - Secretaria de Estado do Planejamento e das Finanças

Código	Especificação	Projeto	Atividade	Total
04	Administração	1.176.028,03	5.461.634,18	6.637.662,21
04.122	Administração Geral	0,00	5.461.634,18	5.461.634,18
04.122.0100	ATIVIDADE DE APOIO ADMINISTRATIVO	0,00	5.461.634,18	5.461.634,18
04.126	Tecnologia da Informação	1.176.028,03	0,00	1.176.028,03
04.126.1901	FORTALECIMENTO INSTITUCIONAL DO PLANEJAMENTO E DA GESTÃO	1.176.028,03	0,00	1.176.028,03
	Total	1.176.028,03	5.461.634,18	6.637.662,21

Unidade Orçamentária: 19102 - Encargos Gerais do Estado

Código	Especificação	Projeto	Atividade	Total
04	Administração	0,00	8.995.654,26	8.995.654,26
04.129	Administração de Receitas	0,00	8.346.456,66	8.346.456,66
04.129.1901	FORTALECIMENTO INSTITUCIONAL DO PLANEJAMENTO E DA GESTÃO	0,00	8.346.456,66	8.346.456,66
04.846	Outros Encargos Especiais	0,00	649.197,60	649.197,60
04.846.0100	ATIVIDADE DE APOIO ADMINISTRATIVO	0,00	649.197,60	649.197,60
28	Encargos Especiais	0,00	248.077.887,91	248.077.887,91
28.843	Serviço da Dívida Interna	0,00	222.859.916,49	222.859.916,49
28.843.0100	ATIVIDADE DE APOIO ADMINISTRATIVO	0,00	222.859.916,49	222.859.916,49
28.844	Serviço da Dívida Externa	0,00	25.217.971,42	25.217.971,42
28.844.0100	ATIVIDADE DE APOIO ADMINISTRATIVO	0,00	25.217.971,42	25.217.971,42
	Total	0,00	257.073.542,17	257.073.542,17

Unidade Orçamentária: 19131 - Fundo de Desenvolvimento Econômico e Social - FDES

Código	Especificação	Projeto	Atividade	Total
04	Administração	178.331.385,74	0,00	178.331.385,74
04.122	Administração Geral	139.654.955,01	0,00	139.654.955,01
04.122.1902	PROMOÇÃO DO DESENVOLVIMENTO ECONÔMICO E SOCIAL	139.654.955,01	0,00	139.654.955,01
04.125	Normatização e Fiscalização	38.676.430,73	0,00	38.676.430,73
04.125.1903	RN SUSTENTÁVEL	38.676.430,73	0,00	38.676.430,73
	Total	178.331.385,74	0,00	178.331.385,74

Unidade Orçamentária: 30101 - Recursos Sob Supervisão da Secretaria de Planejamento

Código	Especificação	Projeto	Atividade	Total
28	Encargos Especiais	0,00	1.273.615.360,67	1.273.615.360,67
28.845	Transferências	0,00	1.273.615.360,67	1.273.615.360,67
28.845.0100	ATIVIDADE DE APOIO ADMINISTRATIVO	0,00	1.273.615.360,67	1.273.615.360,67
	Total	0,00	1.273.615.360,67	1.273.615.360,67

Demonstrativo Programas Trabalho por Unidade Orçamentária

Órgão: 20000 - Secretaria de Estado do Desenvolvimento Econômico

Unidade Orçamentária: 20101 - Secretaria de Estado do Desenvolvimento Econômico

Código	Especificação	Projeto	Atividade	Total
23	Comércio e Serviços	0,00	5.031.854,62	5.031.854,62
23.122	Administração Geral	0,00	5.031.854,62	5.031.854,62
23.122.0100	ATIVIDADE DE APOIO ADMINISTRATIVO	0,00	5.031.854,62	5.031.854,62
	Total	0,00	5.031.854,62	5.031.854,62

Unidade Orçamentária: 20102 - Encargos Gerais do Estado

Código	Especificação	Projeto	Atividade	Total
22	Indústria	0,00	362.617.306,28	362.617.306,28
22.661	Promoção Industrial	0,00	362.617.306,28	362.617.306,28
22.661.2002	DESENVOLVIMENTO E DESCONCENTRAÇÃO INDUSTRIAL	0,00	362.617.306,28	362.617.306,28
	Total	0,00	362.617.306,28	362.617.306,28

Unidade Orçamentária: 20132 - Fundo de Desenvolvimento Comercial e Industrial do RN - FDCI

Código	Especificação	Projeto	Atividade	Total
23	Comércio e Serviços	255.000,00	0,00	255.000,00
23.691	Promoção Comercial	255.000,00	0,00	255.000,00
23.691.2005	PROMOÇÃO DA ATIVIDADE EMPRESARIAL DO RN	255.000,00	0,00	255.000,00
	Total	255.000,00	0,00	255.000,00

Demonstrativo Programas Trabalho por Unidade Orçamentária

Órgão: 20205 - Junta Comercial do Estado

Unidade Orçamentária: 20205 - Junta Comercial do Estado do Rio Grande do Norte

Código	Especificação	Projeto	Atividade	Total
04	Administração	0,00	8.000,00	8.000,00
04.122	Administração Geral	0,00	8.000,00	8.000,00
04.122.2005	PROMOÇÃO DA ATIVIDADE EMPRESARIAL DO RN	0,00	8.000,00	8.000,00
09	Previdência Social	0,00	80.585,04	80.585,04
09.271	Previdência Básica	0,00	80.585,04	80.585,04
09.271.0100	ATIVIDADE DE APOIO ADMINISTRATIVO	0,00	80.585,04	80.585,04
23	Comércio e Serviços	2.307.061,17	3.442.995,68	5.750.056,85
23.122	Administração Geral	1.787.061,17	3.442.995,68	5.230.056,85
23.122.0100	ATIVIDADE DE APOIO ADMINISTRATIVO	0,00	3.442.995,68	3.442.995,68
23.122.2005	PROMOÇÃO DA ATIVIDADE EMPRESARIAL DO RN	1.787.061,17	0,00	1.787.061,17
23.691	Promoção Comercial	520.000,00	0,00	520.000,00
23.691.2005	PROMOÇÃO DA ATIVIDADE EMPRESARIAL DO RN	520.000,00	0,00	520.000,00
	Total	2.307.061,17	3.531.580,72	5.838.641,89

Demonstrativo Programas Trabalho por Unidade Orçamentária

Órgão: 20206 - Instituto de Pesos e Medidas

Unidade Orçamentária: 20206 - Instituto de Pesos e Medidas

Código	Especificação	Projeto	Atividade	Total
23	Comércio e Serviços	0,00	5.388.837,56	5.388.837,56
23.122	Administração Geral	0,00	5.388.837,56	5.388.837,56
23.122.0100	ATIVIDADE DE APOIO ADMINISTRATIVO	0,00	5.388.837,56	5.388.837,56
	Total	0,00	5.388.837,56	5.388.837,56

Demonstrativo Programas Trabalho por Unidade Orçamentária

Órgão: 20207 - Fundação de Apoio à Pesquisa do Rio Grande do Norte

Unidade Orçamentária: 20207 - Fundação de Apoio à Pesquisa do Rio Grande do Norte

Código	Especificação	Projeto	Atividade	Total
19	Ciência e Tecnologia	0,00	977.312,25	977.312,25
19.122	Administração Geral	0,00	977.312,25	977.312,25
19.122.0100	ATIVIDADE DE APOIO ADMINISTRATIVO	0,00	977.312,25	977.312,25
	Total	0,00	977.312,25	977.312,25

Unidade Orçamentária: 20231 - Fundo Estadual de Desenvolvimento Científico e Tecnológico

Código	Especificação	Projeto	Atividade	Total
19	Ciência e Tecnologia	183.602,36	0,00	183.602,36
19.128	Formação de Recursos Humanos	6.300,00	0,00	6.300,00
19.128.2001	APOIO À DIFUSÃO E DIVULGAÇÃO DO CONHECIMENTO	6.300,00	0,00	6.300,00
19.573	Difusão do Conhecimento Científico e Tecnológico	177.302,36	0,00	177.302,36
19.573.2074	EXPANSÃO E CONSOLIDAÇÃO DO SISTEMA ESTADUAL DE CIÊNCIA, TECNOLOGIA E INOVAÇÃO	146.400,00	0,00	146.400,00
19.573.2076	PLANEJAMENTO, DESENVOLVIMENTO E INOVAÇÃO EM ÁREAS ESTRATÉGICAS	30.902,36	0,00	30.902,36
	Total	183.602,36	0,00	183.602,36

Demonstrativo Programas Trabalho por Unidade Orçamentária

Órgão: 21000 - Secretaria de Estado da Segurança Pública e da Defesa Social

Unidade Orçamentária: 21101 - Secretaria de Estado da Segurança Pública e da Defesa Social

Código	Especificação	Projeto	Atividade	Total
06	Segurança Pública	1.599.475,50	28.017.774,89	29.617.250,39
06.122	Administração Geral	0,00	28.017.774,89	28.017.774,89
06.122.0100	ATIVIDADE DE APOIO ADMINISTRATIVO	0,00	28.017.774,89	28.017.774,89
06.181	Policiamento	1.599.475,50	0,00	1.599.475,50
06.181.2102	GESTÃO INTEGRADA DO SISTEMA ESTADUAL DE SEGURANÇA PÚBLICA	1.599.475,50	0,00	1.599.475,50
	Total	1.599.475,50	28.017.774,89	29.617.250,39

Unidade Orçamentária: 21102 - Polícia Civil

Código	Especificação	Projeto	Atividade	Total
06	Segurança Pública	63.382,03	201.798.680,35	201.862.062,38
06.122	Administração Geral	0,00	199.721.937,78	199.721.937,78
06.122.0100	ATIVIDADE DE APOIO ADMINISTRATIVO	0,00	199.721.937,78	199.721.937,78
06.122.2110	MODERNIZAÇÃO DA POLÍCIA CIVIL	0,00	0,00	0,00
06.181	Policiamento	63.382,03	2.076.742,57	2.140.124,60
06.181.0100	ATIVIDADE DE APOIO ADMINISTRATIVO	0,00	2.076.742,57	2.076.742,57
06.181.2110	MODERNIZAÇÃO DA POLÍCIA CIVIL	63.382,03	0,00	63.382,03
	Total	63.382,03	201.798.680,35	201.862.062,38

Unidade Orçamentária: 21131 - Fundo Técnico-Científico de Polícia - FUNTEP

Código	Especificação	Projeto	Atividade	Total
06	Segurança Pública	18.800,00	37.895.817,53	37.914.617,53
06.122	Administração Geral	18.800,00	37.895.817,53	37.914.617,53
06.122.0100	ATIVIDADE DE APOIO ADMINISTRATIVO	0,00	37.895.817,53	37.895.817,53
06.122.2101	MODERNIZAÇÃO E REESTRUTURAÇÃO DOS SERVIÇOS DA POLÍCIA TÉCNICO-CIENTÍFICA	18.800,00	0,00	18.800,00
	Total	18.800,00	37.895.817,53	37.914.617,53

Unidade Orçamentária: 21132 - Fundo Especial de Segurança Pública - FUNSEP

Código	Especificação	Projeto	Atividade	Total
06	Segurança Pública	4.607.103,65	1.560.399,12	6.167.502,77
06.122	Administração Geral	803.060,72	356,68	803.417,40
06.122.0100	ATIVIDADE DE APOIO ADMINISTRATIVO	0,00	356,68	356,68
06.122.2102	GESTÃO INTEGRADA DO SISTEMA ESTADUAL DE SEGURANÇA PÚBLICA	803.060,72	0,00	803.060,72
06.128	Formação de Recursos Humanos	0,00	1.560.042,44	1.560.042,44
06.128.2102	GESTÃO INTEGRADA DO SISTEMA ESTADUAL DE SEGURANÇA PÚBLICA	0,00	1.560.042,44	1.560.042,44
06.181	Policiamento	3.804.042,93	0,00	3.804.042,93
06.181.2102	GESTÃO INTEGRADA DO SISTEMA ESTADUAL DE SEGURANÇA PÚBLICA	3.804.042,93	0,00	3.804.042,93
	Total	4.607.103,65	1.560.399,12	6.167.502,77

Demonstrativo Programas Trabalho por Unidade Orçamentária

Órgão: 22000 - Secretaria de Estado da Tributação

Unidade Orçamentária: 22101 - Secretaria de Estado da Tributação

Código	Especificação	Projeto	Atividade	Total
04	Administração	0,00	227.561.885,25	227.561.885,25
04.122	Administração Geral	0,00	227.561.885,25	227.561.885,25
04.122.0100	ATIVIDADE DE APOIO ADMINISTRATIVO	0,00	227.561.885,25	227.561.885,25
	Total	0,00	227.561.885,25	227.561.885,25

Unidade Orçamentária: 22131 - Fundo Estadual de Desenvolvimento e Aperfeiçoamento da Atividade Tributária

Código	Especificação	Projeto	Atividade	Total
04	Administração	9.284.735,51	0,00	9.284.735,51
04.122	Administração Geral	454.554,90	0,00	454.554,90
04.122.2201	MODERNIZAÇÃO E REESTRUTURAÇÃO DA ADMINISTRAÇÃO FISCAL DO ESTADO	454.554,90	0,00	454.554,90
04.128	Formação de Recursos Humanos	55.659,65	0,00	55.659,65
04.128.2201	MODERNIZAÇÃO E REESTRUTURAÇÃO DA ADMINISTRAÇÃO FISCAL DO ESTADO	55.659,65	0,00	55.659,65
04.129	Administração de Receitas	8.774.520,96	0,00	8.774.520,96
04.129.2201	MODERNIZAÇÃO E REESTRUTURAÇÃO DA ADMINISTRAÇÃO FISCAL DO ESTADO	8.774.520,96	0,00	8.774.520,96
	Total	9.284.735,51	0,00	9.284.735,51

Demonstrativo Programas Trabalho por Unidade Orçamentária

Órgão: 23000 - Secretaria de Estado da Justiça e da Cidadania

Unidade Orçamentária: 23101 - Secretaria de Estado da Justiça e da Cidadania

Código	Especificação	Projeto	Atividade	Total
14	Direito da Cidadania	454.969,48	67.585.043,91	68.040.013,39
14.122	Administração Geral	206.057,80	67.389.484,69	67.595.542,49
14.122.0100	ATIVIDADE DE APOIO ADMINISTRATIVO	0,00	67.389.484,69	67.389.484,69
14.122.2311	ESTRUTURAÇÃO E MODERNIZAÇÃO DA SECRETARIA DE ESTADO DA JUSTIÇA E DA CIDADANIA	206.057,80	0,00	206.057,80
14.421	Custódia e Reintegração Social	0,00	3.600,00	3.600,00
14.421.0100	ATIVIDADE DE APOIO ADMINISTRATIVO	0,00	3.600,00	3.600,00
14.422	Direitos Individuais, Coletivos e Difusos	248.911,68	191.959,22	440.870,90
14.422.0100	ATIVIDADE DE APOIO ADMINISTRATIVO	0,00	191.959,22	191.959,22
14.422.2308	CIDADANIA FEMININA	150.092,78	0,00	150.092,78
14.422.2309	PROMOÇÃO E VALORIZAÇÃO DA JUVENTUDE	91.898,90	0,00	91.898,90
14.422.2311	ESTRUTURAÇÃO E MODERNIZAÇÃO DA SECRETARIA DE ESTADO DA JUSTIÇA E DA CIDADANIA	6.920,00	0,00	6.920,00
	Total	454.969,48	67.585.043,91	68.040.013,39

Unidade Orçamentária: 23131 - Fundo Estadual de Defesa do Direito do Consumidor - FEDDC

Código	Especificação	Projeto	Atividade	Total
14	Direito da Cidadania	0,00	56.749,64	56.749,64
14.122	Administração Geral	0,00	56.749,64	56.749,64
14.122.0100	ATIVIDADE DE APOIO ADMINISTRATIVO	0,00	56.749,64	56.749,64
	Total	0,00	56.749,64	56.749,64

Unidade Orçamentária: 23132 - Fundo Penitenciário do RN - FUNPERN

Código	Especificação	Projeto	Atividade	Total
14	Direito da Cidadania	22.846.237,52	32.663.401,46	55.509.638,98
14.122	Administração Geral	1.248.973,00	0,00	1.248.973,00
14.122.2306	REESTRUTURAÇÃO DO SISTEMA PENITENCIÁRIO	1.248.973,00	0,00	1.248.973,00
14.421	Custódia e Reintegração Social	21.597.264,52	32.663.401,46	54.260.665,98
14.421.0100	ATIVIDADE DE APOIO ADMINISTRATIVO	0,00	32.319.651,51	32.319.651,51
14.421.2304	MENOS PRESO E MAIS CIDADÃO	0,00	343.749,95	343.749,95
14.421.2306	REESTRUTURAÇÃO DO SISTEMA PENITENCIÁRIO	21.597.264,52	0,00	21.597.264,52
	Total	22.846.237,52	32.663.401,46	55.509.638,98

Demonstrativo Programas Trabalho por Unidade Orçamentária

Órgão: 24000 - Secretaria de Estado da Saúde Pública

Unidade Orçamentária: 24131 - Fundo de Saúde do RN - FUSERN

Código	Especificação	Projeto	Atividade	Total
10	Saúde	**46.381.954,37**	**1.327.990.045,87**	**1.374.372.000,24**
10.121	Planejamento e Orçamento	**426.679,02**	**0,00**	**426.679,02**
10.121.2409	REGIONALIZAÇÃO SOLIDÁRIA EM SAÚDE	**426.679,02**	**0,00**	**426.679,02**
10.125	Normatização e Fiscalização	**0,00**	**469.790,06**	**469.790,06**
10.125.2409	REGIONALIZAÇÃO SOLIDÁRIA EM SAÚDE	**0,00**	**469.790,06**	**469.790,06**
10.128	Formação de Recursos Humanos	**2.105.638,27**	**0,00**	**2.105.638,27**
10.128.2407	GESTÃO DE PESSOAS E DA EDUCAÇÃO EM SAÚDE	**2.105.638,27**	**0,00**	**2.105.638,27**
10.301	Atenção Básica	**1.334.595,58**	**9.121.565,47**	**10.456.161,05**
10.301.2405	REDES DE ATENÇÃO INTEGRAL, PROMOÇÃO E VIGILÂNCIA À SAÚDE	**1.334.595,58**	**9.121.565,47**	**10.456.161,05**
10.302	Assistência Hospitalar e Ambulatorial	**42.515.041,50**	**1.255.341.089,07**	**1.297.856.130,57**
10.302.0100	ATIVIDADE DE APOIO ADMINISTRATIVO	**0,00**	**878.567.600,43**	**878.567.600,43**
10.302.2405	REDES DE ATENÇÃO INTEGRAL, PROMOÇÃO E VIGILÂNCIA À SAÚDE	**29.043.118,48**	**376.675.115,44**	**405.718.233,92**
10.302.2406	EXPANSÃO E MELHORIA DA ESTRUTURA FÍSICA E TECNOLÓGICA DA SAÚDE	**5.952.865,94**	**0,00**	**5.952.865,94**
10.302.2407	GESTÃO DE PESSOAS E DA EDUCAÇÃO EM SAÚDE	**119.538,00**	**0,00**	**119.538,00**
10.302.2408	FORTALECIMENTO DA POLÍTICA DE ASSISTÊNCIA FARMACÊUTICA NO RN	**0,00**	**98.373,20**	**98.373,20**
10.302.2409	REGIONALIZAÇÃO SOLIDÁRIA EM SAÚDE	**7.289.556,02**	**0,00**	**7.289.556,02**
10.302.2410	IMPLEMENTAÇÃO DA POLÍTICA DE SANGUE E HEMODERIVADOS	**109.963,06**	**0,00**	**109.963,06**
10.303	Suporte Profilático e Terapêutico	**0,00**	**63.057.601,27**	**63.057.601,27**
10.303.2408	FORTALECIMENTO DA POLÍTICA DE ASSISTÊNCIA FARMACÊUTICA NO RN	**0,00**	**63.057.601,27**	**63.057.601,27**
	Total	**46.381.954,37**	**1.327.990.045,87**	**1.374.372.000,24**

Demonstrativo Programas Trabalho por Unidade Orçamentária

Órgão: 25000 - Secretaria de Estado da Infraestrutura

Unidade Orçamentária: 25101 - Secretaria de Estado da Infra-Estrutura

Código	Especificação	Projeto	Atividade	Total
26	Transporte	86.153,25	10.916.504,22	11.002.657,47
26.122	Administração Geral	0,00	10.916.504,22	10.916.504,22
26.122.0100	ATIVIDADE DE APOIO ADMINISTRATIVO	0,00	10.916.504,22	10.916.504,22
26.126	Tecnologia da Informação	86.153,25	0,00	86.153,25
26.126.2504	REESTRUTURAÇÃO E MODERNIZAÇÃO DA SECRETARIA DE INFRAESTRUTURA	86.153,25	0,00	86.153,25
	Total	86.153,25	10.916.504,22	11.002.657,47

Unidade Orçamentária: 25131 - Fundo de Desenvolvimento de Transportes e Obras do RN - FDTO

Código	Especificação	Projeto	Atividade	Total
15	Urbanismo	5.011.905,53	0,00	5.011.905,53
15.451	Infraestrutura Urbana	5.011.905,53	0,00	5.011.905,53
15.451.2501	RIO GRANDE DO NORTE - URBANO	5.011.905,53	0,00	5.011.905,53
17	Saneamento	920.000,00	0,00	920.000,00
17.512	Saneamento Básico Urbano	920.000,00	0,00	920.000,00
17.512.2502	RIO GRANDE DO NORTE - SOCIAL	920.000,00	0,00	920.000,00
26	Transporte	16.987.152,66	208.047,34	17.195.200,00
26.122	Administração Geral	6.540,00	208.047,34	214.587,34
26.122.0100	ATIVIDADE DE APOIO ADMINISTRATIVO	0,00	208.047,34	208.047,34
26.122.2501	RIO GRANDE DO NORTE - URBANO	6.540,00	0,00	6.540,00
26.451	Infraestrutura Urbana	5.146.322,15	0,00	5.146.322,15
26.451.2501	RIO GRANDE DO NORTE - URBANO	5.146.322,15	0,00	5.146.322,15
26.782	Transporte Rodoviário	11.834.290,51	0,00	11.834.290,51
26.782.2501	RIO GRANDE DO NORTE - URBANO	11.834.290,51	0,00	11.834.290,51
27	Desporto e Lazer	577.324,14	0,00	577.324,14
27.813	Lazer	577.324,14	0,00	577.324,14
27.813.2502	RIO GRANDE DO NORTE - SOCIAL	577.324,14	0,00	577.324,14
	Total	23.496.382,33	208.047,34	23.704.429,67

Demonstrativo Programas Trabalho por Unidade Orçamentária

Órgão: 25201 - Departamento de Estradas de Rodagem

Unidade Orçamentária: 25201 - Departamento de Estradas de Rodagem - DER/RN

Código	Especificação	Projeto	Atividade	Total
26	Transporte	**10.424.283,60**	**17.617.122,95**	**28.041.406,55**
26.122	Administração Geral	**0,00**	**17.617.122,95**	**17.617.122,95**
26.122.0100	ATIVIDADE DE APOIO ADMINISTRATIVO	**0,00**	**17.617.122,95**	**17.617.122,95**
26.128	Formação de Recursos Humanos	**4.470,00**	**0,00**	**4.470,00**
26.128.2522	MODERNIZAÇÃO ADMINISTRATIVA E TECNOLÓGICA DO DEPARTAMENTO DE ESTRADAS DE RODAGEM	**4.470,00**	**0,00**	**4.470,00**
26.782	Transporte Rodoviário	**10.419.813,60**	**0,00**	**10.419.813,60**
26.782.2523	PAVIMENTAÇÃO E IMPLANTAÇÃO DE RODOVIAS E OBRAS DE ARTES ESPECIAIS	**4.899.194,16**	**0,00**	**4.899.194,16**
26.782.2524	RESTAURAÇÃO E MELHORAMENTO DA MALHA RODOVIÁRIA BÁSICA	**5.520.619,44**	**0,00**	**5.520.619,44**
27	Desporto e Lazer	**21.540.235,36**	**0,00**	**21.540.235,36**
27.811	Desporto de Rendimento	**21.540.235,36**	**0,00**	**21.540.235,36**
27.811.2523	PAVIMENTAÇÃO E IMPLANTAÇÃO DE RODOVIAS E OBRAS DE ARTES ESPECIAIS	**21.540.235,36**	**0,00**	**21.540.235,36**
	Total	**31.964.518,96**	**17.617.122,95**	**49.581.641,91**

Demonstrativo Programas Trabalho por Unidade Orçamentária

Órgão: 25203 - Departamento Estadual de Trânsito

Unidade Orçamentária: 25203 - Departamento Estadual de Trânsito

Código	Especificação	Projeto	Atividade	Total
06	Segurança Pública	**11.917.268,41**	**62.017.584,42**	**73.934.852,83**
06.122	Administração Geral	**0,00**	**62.017.584,42**	**62.017.584,42**
06.122.0100	ATIVIDADE DE APOIO ADMINISTRATIVO	**0,00**	**62.017.584,42**	**62.017.584,42**
06.126	Tecnologia da Informação	**2.040.192,00**	**0,00**	**2.040.192,00**
06.126.2533	MODERNIZAÇÃO ADMINISTRATIVA E REESTRUTURAÇÃO FÍSICA DO DETRAN	**2.040.192,00**	**0,00**	**2.040.192,00**
06.128	Formação de Recursos Humanos	**4.740.926,00**	**0,00**	**4.740.926,00**
06.128.2531	EDUCAÇÃO E FISCALIZAÇÃO PARA O TRÂNSITO E MELHORIA DO SISTEMA VIÁRIO	**4.700.776,00**	**0,00**	**4.700.776,00**
06.128.2533	MODERNIZAÇÃO ADMINISTRATIVA E REESTRUTURAÇÃO FÍSICA DO DETRAN	**40.150,00**	**0,00**	**40.150,00**
06.181	Policiamento	**4.879.982,41**	**0,00**	**4.879.982,41**
06.181.2531	EDUCAÇÃO E FISCALIZAÇÃO PARA O TRÂNSITO E MELHORIA DO SISTEMA VIÁRIO	**4.879.982,41**	**0,00**	**4.879.982,41**
06.782	Transporte Rodoviário	**256.168,00**	**0,00**	**256.168,00**
06.782.2531	EDUCAÇÃO E FISCALIZAÇÃO PARA O TRÂNSITO E MELHORIA DO SISTEMA VIÁRIO	**256.168,00**	**0,00**	**256.168,00**
	Total	**11.917.268,41**	**62.017.584,42**	**73.934.852,83**

Demonstrativo Programas Trabalho por Unidade Orçamentária

Órgão: 25204 - Agência Reguladora de Serviços Públicos

Unidade Orçamentária: 25204 - Agência Reguladora de Serviços Públicos do RN

Código	Especificação	Projeto	Atividade	Total
04	Administração	**299.919,78**	**2.249.100,72**	**2.549.020,50**
04.122	Administração Geral	**247.705,78**	**2.236.330,72**	**2.484.036,50**
04.122.0100	ATIVIDADE DE APOIO ADMINISTRATIVO	**0,00**	**2.236.330,72**	**2.236.330,72**
04.122.2541	REGULAÇÃO, CONTROLE E FISCALIZAÇÃO DOS SERVIÇOS PÚBLICOS CONCEDIDOS	**247.705,78**	**0,00**	**247.705,78**
04.125	Normatização e Fiscalização	**33.539,00**	**12.770,00**	**46.309,00**
04.125.2541	REGULAÇÃO, CONTROLE E FISCALIZAÇÃO DOS SERVIÇOS PÚBLICOS CONCEDIDOS	**33.539,00**	**12.770,00**	**46.309,00**
04.128	Formação de Recursos Humanos	**18.675,00**	**0,00**	**18.675,00**
04.128.2541	REGULAÇÃO, CONTROLE E FISCALIZAÇÃO DOS SERVIÇOS PÚBLICOS CONCEDIDOS	**18.675,00**	**0,00**	**18.675,00**
	Total	**299.919,78**	**2.249.100,72**	**2.549.020,50**

Demonstrativo Programas Trabalho por Unidade Orçamentária

Órgão: 26000 - Secretaria de Estado do Trabalho, da Habitação e da Assistência Social

Unidade Orçamentária: 26101 - Secretaria de Estado do Trabalho, da Habitação e da Assistência Social

Código	Especificação	Projeto	Atividade	Total
08	Assistência Social	424.497,95	11.975.849,41	12.400.347,36
08.122	Administração Geral	0,00	11.513.349,41	11.513.349,41
08.122.0100	ATIVIDADE DE APOIO ADMINISTRATIVO	0,00	11.513.349,41	11.513.349,41
08.244	Assistência Comunitária	424.497,95	462.500,00	886.997,95
08.244.0100	ATIVIDADE DE APOIO ADMINISTRATIVO	0,00	462.500,00	462.500,00
08.244.2607	PROGRAMA DE ENFRENTAMENTO A POBREZA	424.497,95	0,00	424.497,95
14	Direito da Cidadania	0,00	39.262,91	39.262,91
14.422	Direitos Individuais, Coletivos e Difusos	0,00	39.262,91	39.262,91
14.422.0100	ATIVIDADE DE APOIO ADMINISTRATIVO	0,00	39.262,91	39.262,91
	Total	424.497,95	12.015.112,32	12.439.610,27

Unidade Orçamentária: 26132 - Fundo Estadual de Assistência Social - FEAS

Código	Especificação	Projeto	Atividade	Total
08	Assistência Social	7.217.590,02	37.563.649,72	44.781.239,74
08.128	Formação de Recursos Humanos	64.210,74	0,00	64.210,74
08.128.2616	TRABALHO, OCUPAÇÃO E RENDA	64.210,74	0,00	64.210,74
08.244	Assistência Comunitária	924.707,28	0,00	924.707,28
08.244.2619	GESTÃO DA POLÍTICA ESTADUAL DA ASSISTÊNCIA SOCIAL - SUAS	924.707,28	0,00	924.707,28
08.306	Alimentação e Nutrição	0,00	37.563.649,72	37.563.649,72
08.306.2606	NUTRIÇÃO E SEGURANÇA ALIMENTAR	0,00	37.563.649,72	37.563.649,72
08.334	Fomento ao Trabalho	8.956,80	0,00	8.956,80
08.334.2616	TRABALHO, OCUPAÇÃO E RENDA	8.956,80	0,00	8.956,80
08.544	Recursos Hídricos	6.219.715,20	0,00	6.219.715,20
08.544.2606	NUTRIÇÃO E SEGURANÇA ALIMENTAR	6.219.715,20	0,00	6.219.715,20
	Total	7.217.590,02	37.563.649,72	44.781.239,74

Demonstrativo Programas Trabalho por Unidade Orçamentária

Órgão: 26202 - Fundação Estadual da Criança e do Adolescente

Unidade Orçamentária: 26202 - Fundação Estadual da Criança e do Adolescente

Código	Especificação	Projeto	Atividade	Total
08	Assistência Social	**2.495.623,80**	**31.437.511,20**	**33.933.135,00**
08.122	Administração Geral	**0,00**	**31.437.511,20**	**31.437.511,20**
08.122.0100	ATIVIDADE DE APOIO ADMINISTRATIVO	**0,00**	**31.430.978,10**	**31.430.978,10**
08.122.2621	ATENDIMENTO À CRIANÇA E AO ADOLESCENTE	**0,00**	**6.533,10**	**6.533,10**
08.243	Assistência à Criança e ao Adolescente	**2.495.623,80**	**0,00**	**2.495.623,80**
08.243.2621	ATENDIMENTO À CRIANÇA E AO ADOLESCENTE	**2.495.623,80**	**0,00**	**2.495.623,80**
	Total	**2.495.623,80**	**31.437.511,20**	**33.933.135,00**

Demonstrativo Programas Trabalho por Unidade Orçamentária

Órgão: 26203 - Companhia Estadual de Habitação e Desenvolvimento Urbano

Unidade Orçamentária: 26203 - Companhia Estadual de Habitação e Desenvolvimento Urbano

Código	Especificação	Projeto	Atividade	Total
16	Habitação	**734.402,00**	**1.585.787,04**	**2.320.189,04**
16.122	Administração Geral	**0,00**	**1.585.787,04**	**1.585.787,04**
16.122.0100	ATIVIDADE DE APOIO ADMINISTRATIVO	**0,00**	**1.585.787,04**	**1.585.787,04**
16.244	Assistência Comunitária	**734.402,00**	**0,00**	**734.402,00**
16.244.2631	HABITAÇÃO PARA BAIXA RENDA	**734.402,00**	**0,00**	**734.402,00**
	Total	**734.402,00**	**1.585.787,04**	**2.320.189,04**

Demonstrativo Programas Trabalho por Unidade Orçamentária

Órgão: 27000 - Sec de Estado do Meio Ambiente e dos Recursos Hídricos

Unidade Orçamentária: 27101 - Sec de Estado do Meio Ambiente e dos Recursos Hídricos

Código	Especificação	Projeto	Atividade	Total
18	Gestão Ambiental	**94.929.152,83**	**2.307.725,09**	**97.236.877,92**
18.122	Administração Geral	**37.494,59**	**2.238.378,83**	**2.275.873,42**
18.122.0100	ATIVIDADE DE APOIO ADMINISTRATIVO	**0,00**	**2.238.378,83**	**2.238.378,83**
18.122.2710	REESTRUTURAÇÃO ORGANIZACIONAL DA SECRETARIA DE ESTADO DO MEIO AMBIENTE E DOS RECURSOS HÍDRICOS - SEMARH	**37.494,59**	**0,00**	**37.494,59**
18.128	Formação de Recursos Humanos	**0,00**	**30.311,26**	**30.311,26**
18.128.2710	REESTRUTURAÇÃO ORGANIZACIONAL DA SECRETARIA DE ESTADO DO MEIO AMBIENTE E DOS RECURSOS HÍDRICOS - SEMARH	**0,00**	**30.311,26**	**30.311,26**
18.544	Recursos Hídricos	**94.891.658,24**	**39.035,00**	**94.930.693,24**
18.544.2702	CONSTRUÇÃO, AMPLIAÇÃO E RECUPERAÇÃO DE ADUTORAS E CANAIS	**12.320.074,00**	**0,00**	**12.320.074,00**
18.544.2703	CONSTRUÇÃO, AMPLIAÇÃO E RECUPERAÇÃO DE BARRAGENS E AÇUDES	**82.543.554,24**	**0,00**	**82.543.554,24**
18.544.2707	OPERAÇÃO E MANUTENÇÃO DA INFRAESTRUTURA HÍDRICA	**0,00**	**39.035,00**	**39.035,00**
18.544.2714	FORTALECIMENTO DAS POLÍTICAS AMBIENTAL E DE RECURSOS HÍDRICOS	**28.030,00**	**0,00**	**28.030,00**
	Total	**94.929.152,83**	**2.307.725,09**	**97.236.877,92**

Unidade Orçamentária: 27131 - Fundo Estadual de Recursos Hídricos - FUNERH

Código	Especificação	Projeto	Atividade	Total
18	Gestão Ambiental	**17.594.059,52**	**29.895,00**	**17.623.954,52**
18.128	Formação de Recursos Humanos	**987.606,98**	**0,00**	**987.606,98**
18.128.2705	GESTÃO PARTICIPATIVA DE RECURSOS HÍDRICOS	**987.606,98**	**0,00**	**987.606,98**
18.544	Recursos Hídricos	**16.606.452,54**	**29.895,00**	**16.636.347,54**
18.544.2704	CONSTRUÇÃO, AMPLIAÇÃO E RECUPERAÇÃO DE POÇOS E DESSALINIZADORES	**13.410.997,75**	**0,00**	**13.410.997,75**
18.544.2705	GESTÃO PARTICIPATIVA DE RECURSOS HÍDRICOS	**20.296,72**	**0,00**	**20.296,72**
18.544.2708	PEQUENOS SISTEMAS DE ABASTECIMENTO DE ÁGUA	**131.670,00**	**0,00**	**131.670,00**
18.544.2714	FORTALECIMENTO DAS POLÍTICAS AMBIENTAL E DE RECURSOS HÍDRICOS	**1.242.061,82**	**29.895,00**	**1.271.956,82**
18.544.2715	SANEAMENTO AMBIENTAL	**1.801.426,25**	**0,00**	**1.801.426,25**
	Total	**17.594.059,52**	**29.895,00**	**17.623.954,52**

Demonstrativo Programas Trabalho por Unidade Orçamentária

Órgão: 27202 - Instituto da Gestão das Águas do RN

Unidade Orçamentária: 27202 - Instituto de Gestão das Águas

Código	Especificação	Projeto	Atividade	Total
18	Gestão Ambiental	**118.024,36**	**1.300.341,34**	**1.418.365,70**
18.122	Administração Geral	**3.962,83**	**1.216.481,34**	**1.220.444,17**
18.122.0100	ATIVIDADE DE APOIO ADMINISTRATIVO	**0,00**	**1.216.481,34**	**1.216.481,34**
18.122.2714	FORTALECIMENTO DAS POLÍTICAS AMBIENTAL E DE RECURSOS HÍDRICOS	**3.962,83**	**0,00**	**3.962,83**
18.128	Formação de Recursos Humanos	**0,00**	**29.325,00**	**29.325,00**
18.128.2732	ESTRUTURAÇÃO FÍSICA E ORGANIZACIONAL DO INSTITUTO DE GESTÃO DAS ÁGUAS DO RIO GRANDE DO NORTE	**0,00**	**29.325,00**	**29.325,00**
18.544	Recursos Hídricos	**114.061,53**	**54.535,00**	**168.596,53**
18.544.2705	GESTÃO PARTICIPATIVA DE RECURSOS HÍDRICOS	**14.050,00**	**0,00**	**14.050,00**
18.544.2714	FORTALECIMENTO DAS POLÍTICAS AMBIENTAL E DE RECURSOS HÍDRICOS	**100.011,53**	**54.535,00**	**154.546,53**
	Total	**118.024,36**	**1.300.341,34**	**1.418.365,70**

Demonstrativo Programas Trabalho por Unidade Orçamentária

Órgão: 27203 - Instituto de Desenvolvimento Sustentável e Meio Ambiente do RN

Unidade Orçamentária: 27203 - Instituto de Desenvolvimento Sustentável e Meio Ambiente do RN

Código	Especificação	Projeto	Atividade	Total
09	Previdência Social	0,00	10.000,00	10.000,00
09.271	Previdência Básica	0,00	10.000,00	10.000,00
09.271.0100	ATIVIDADE DE APOIO ADMINISTRATIVO	0,00	10.000,00	10.000,00
18	Gestão Ambiental	12.387.654,29	43.987.257,55	56.374.911,84
18.122	Administração Geral	1.739.337,50	43.987.257,55	45.726.595,05
18.122.0100	ATIVIDADE DE APOIO ADMINISTRATIVO	0,00	43.987.257,55	43.987.257,55
18.122.2744	FORTALECIMENTO DA GESTÃO AMBIENTAL	1.739.337,50	0,00	1.739.337,50
18.126	Tecnologia da Informação	7.906,25	0,00	7.906,25
18.126.2744	FORTALECIMENTO DA GESTÃO AMBIENTAL	7.906,25	0,00	7.906,25
18.128	Formação de Recursos Humanos	13.846,00	0,00	13.846,00
18.128.2744	FORTALECIMENTO DA GESTÃO AMBIENTAL	13.846,00	0,00	13.846,00
18.541	Preservação e Conservação Ambiental	7.027.552,87	0,00	7.027.552,87
18.541.2742	CONSERVAÇÃO E RECUPERAÇÃO AMBIENTAL	2.327.778,88	0,00	2.327.778,88
18.541.2743	EDUCAÇÃO, COMUNICAÇÃO E DIVULGAÇÃO AMBIENTAL	3.230.644,00	0,00	3.230.644,00
18.541.2746	GESTÃO E DESENVOLVIMENTO FLORESTAL	1.469.129,99	0,00	1.469.129,99
18.542	Controle Ambiental	3.366.125,85	0,00	3.366.125,85
18.542.2744	FORTALECIMENTO DA GESTÃO AMBIENTAL	2.312.231,66	0,00	2.312.231,66
18.542.2747	PROMOÇÃO DA SUSTENTABILIDADE AMBIENTAL DO RN	1.053.894,19	0,00	1.053.894,19
18.573	Difusão do Conhecimento Científico e Tecnológico	232.885,82	0,00	232.885,82
18.573.2742	CONSERVAÇÃO E RECUPERAÇÃO AMBIENTAL	232.885,82	0,00	232.885,82
	Total	12.387.654,29	43.997.257,55	56.384.911,84

Demonstrativo Programas Trabalho por Unidade Orçamentária

Órgão: 28000 - Secretaria de Estado do Turismo

Unidade Orçamentária: 28101 - Secretaria de Estado do Turismo

Código	Especificação	Projeto	Atividade	Total
15	Urbanismo	**0,00**	**0,00**	**0,00**
15.451	Infraestrutura Urbana	**0,00**	**0,00**	**0,00**
15.451.2801	PROGRAMA DE REGIONALIZAÇÃO DO TURISMO	**0,00**	**0,00**	**0,00**
23	Comércio e Serviços	**235.245,78**	**1.565.070,87**	**1.800.316,65**
23.122	Administração Geral	**0,00**	**1.565.070,87**	**1.565.070,87**
23.122.0100	ATIVIDADE DE APOIO ADMINISTRATIVO	**0,00**	**1.565.070,87**	**1.565.070,87**
23.128	Formação de Recursos Humanos	**29.251,00**	**0,00**	**29.251,00**
23.128.2803	PROGRAMA DE DESENVOLVIMENTO DO TURISMO - PRODETUR	**9.276,00**	**0,00**	**9.276,00**
23.128.2804	QUALIFICAÇÃO DOS EQUIPAMENTOS, SERVIÇOS E PRODUTOS TURÍSTICOS	**19.975,00**	**0,00**	**19.975,00**
23.695	Turismo	**205.994,78**	**0,00**	**205.994,78**
23.695.2801	PROGRAMA DE REGIONALIZAÇÃO DO TURISMO	**12.345,64**	**0,00**	**12.345,64**
23.695.2803	PROGRAMA DE DESENVOLVIMENTO DO TURISMO - PRODETUR	**184.024,14**	**0,00**	**184.024,14**
23.695.2804	QUALIFICAÇÃO DOS EQUIPAMENTOS, SERVIÇOS E PRODUTOS TURÍSTICOS	**9.625,00**	**0,00**	**9.625,00**
	Total	**235.245,78**	**1.565.070,87**	**1.800.316,65**

Demonstrativo Programas Trabalho por Unidade Orçamentária

Órgão: 28202 - Empresa Potiguar de Promoção Turistica

Unidade Orçamentária: 28202 - Empresa Potiguar de Promoção Turistica

Código	Especificação	Projeto	Atividade	Total
23	Comércio e Serviços	**1.405.542,53**	**2.933.130,80**	**4.338.673,33**
23.122	Administração Geral	**0,00**	**2.933.130,80**	**2.933.130,80**
23.122.0100	ATIVIDADE DE APOIO ADMINISTRATIVO	**0,00**	**2.933.130,80**	**2.933.130,80**
23.695	Turismo	**1.405.542,53**	**0,00**	**1.405.542,53**
23.695.2822	MARKETING TURÍSTICO DO RIO GRANDE DO NORTE	**1.405.542,53**	**0,00**	**1.405.542,53**
	Total	**1.405.542,53**	**2.933.130,80**	**4.338.673,33**

Demonstrativo Programas Trabalho por Unidade Orçamentária

Órgão: 31000 - Secretaria de Estado de Assuntos Fundiários, Colonização e Reforma Agrária

Unidade Orçamentária: 31101 - Secretaria de Estado de Assuntos Fundiários, Colonização e Apoio à Reforma Agrária

Código	Especificação	Projeto	Atividade	Total
21	Organização Agrária	0,00	4.389.571,55	4.389.571,55
21.122	Administração Geral	0,00	4.389.571,55	4.389.571,55
21.122.0100	ATIVIDADE DE APOIO ADMINISTRATIVO	0,00	4.389.571,55	4.389.571,55
	Total	0,00	4.389.571,55	4.389.571,55

Unidade Orçamentária: 31131 - Fundos de Terras - FUNTERN

Código	Especificação	Projeto	Atividade	Total
21	Organização Agrária	1.048.776,71	276.547,30	1.325.324,01
21.128	Formação de Recursos Humanos	116.405,00	0,00	116.405,00
21.128.3104	MODERNIZAÇÃO E FORTALECIMENTO INSTITUCIONAL DA SECRETARIA DE ASSUNTOS FUNDIÁRIOS E DE APOIO À REFORMA AGRÁRIA	116.405,00	0,00	116.405,00
21.631	Reforma Agrária	932.371,71	276.547,30	1.208.919,01
21.631.3102	CRÉDITO FUNDIÁRIO	0,00	276.547,30	276.547,30
21.631.3105	PROGRAMA DE ORGANIZAÇÃO FUNDIÁRIA E APOIO AO PROCESSO DE REFORMA AGRÁRIA DO ESTADO DO RN - PROFARA	932.371,71	0,00	932.371,71
	Total	1.048.776,71	276.547,30	1.325.324,01

Demonstrativo Programas Trabalho por Unidade Orçamentária

Órgão: 32000 - Corpo de Bombeiros Militar

Unidade Orçamentária: 32101 - Corpo de Bombeiros Militar do RN

Código	Especificação	Projeto	Atividade	Total
06	Segurança Pública	0,00	45.291.002,97	45.291.002,97
06.182	Defesa Civil	0,00	45.291.002,97	45.291.002,97
06.182.0100	ATIVIDADE DE APOIO ADMINISTRATIVO	0,00	45.291.002,97	45.291.002,97
	Total	0,00	45.291.002,97	45.291.002,97

Unidade Orçamentária: 32131 - Fundo Especial de Reaparelhamento do CBM-FUNREBOM

Código	Especificação	Projeto	Atividade	Total
06	Segurança Pública	80.866,05	612.694,95	693.561,00
06.182	Defesa Civil	80.866,05	612.694,95	693.561,00
06.182.0100	ATIVIDADE DE APOIO ADMINISTRATIVO	0,00	612.694,95	612.694,95
06.182.3201	REESTRUTURAÇÃO E AMPLIAÇÃO DOS SERVIÇOS DO CORPO DE BOMBEIROS MILITAR	80.866,05	0,00	80.866,05
	Total	80.866,05	612.694,95	693.561,00

Demonstrativo Programas Trabalho por Unidade Orçamentária

Órgão: 33000 - Secretaria do Estado do Esporte e do Lazer

Unidade Orçamentária: 33101 - Secretaria do Estado do Esporte e do Lazer

Código	Especificação	Projeto	Atividade	Total
27	Desporto e Lazer	**1.396.898,63**	**1.452.309,77**	**2.849.208,40**
27.122	Administração Geral	**0,00**	**1.452.309,77**	**1.452.309,77**
27.122.0100	ATIVIDADE DE APOIO ADMINISTRATIVO	**0,00**	**1.452.309,77**	**1.452.309,77**
27.812	Desporto Comunitário	**477.519,27**	**0,00**	**477.519,27**
27.812.3302	O ESPORTE COMO INCLUSÃO SOCIAL	**135.000,00**	**0,00**	**135.000,00**
27.812.3306	ESPORTE, AÇÃO E LAZER NAS CIDADES	**76.000,00**	**0,00**	**76.000,00**
27.812.3307	RN NO ESPORTE DE ALTO RENDIMENTO	**266.519,27**	**0,00**	**266.519,27**
27.813	Lazer	**919.379,36**	**0,00**	**919.379,36**
27.813.3306	ESPORTE, AÇÃO E LAZER NAS CIDADES	**919.379,36**	**0,00**	**919.379,36**
	Total	**1.396.898,63**	**1.452.309,77**	**2.849.208,40**
	Total Geral	**697.888.666,06**	**10.313.910.535,00**	**11.011.799.201,06**

ESTADO DO RIO GRANDE DO NORTE
RELATÓRIO RESUMIDO DA EXECUÇÃO ORÇAMENTÁRIA

DEMONSTRATIVO DAS RECEITAS E DESPESAS COM MANUTENÇÃO E DESENVOLVIMENTO DO ENSINO - MDE

ORÇAMENTO FISCAL E DA SEGURIDADE SOCIAL
JANEIRO A DEZEMBRO 2015 / BIMESTRE NOVEMBRO-DEZEMBRO

LEI 9.394/96. Art. 72 - Anexo XI

RECEITAS DO ENSINO

RECEITA RESULTANTE DE IMPOSTOS	PREVISÃO INICIAL	PREVISÃO ATUALIZADA (a)	RECEITAS REALIZADAS Até o Bimestre (b)	RECEITAS REALIZADAS % (c) = (b/a)x100
1 - RECEITA RESULTANTE DE IMPOSTOS	5.582.610.000,00	5.582.610.000,00	5.350.465.525,99	95,84
1.1 Receitas Resultante do ICMS	4.835.403.000,00	4.835.403.000,00	4.546.272.035,66	94.02
1.1.1 - ICMS	4.711.424.000,00	4.711.424.000,00	4.408.738.087,15	93.58
1.1.2 - Multas, Juros de Mora e Outros Encargos do ICMS	0,00	0,00	0,00	0.00
1.1.3 - Dívida Ativa do ICMS	13.141.000,00	13.141.000,00	19.994.246,09	152.15
1.1.4 - Multas, Juros de Mora, Atualização Monetária e Outros Encargos da Dívida Ativa do ICMS	0,00	0,00	0,00	0.00
1.1.5 - (-) Dedução da Receita do ICMS	0,00	0,00	0,00	0,00
1.1.6 - Adicional de até 2% do ICMS Destinado ao Fundo de Combate a Pobreza (ADCT art. 82 § 1	110.838.000,00	110.838.000,00	117.539.702,42	106,05
1.1.7 - (-) Deduções da Receita do adicional de até 2% do ICMS	0,00	0,00	0,00	0,00
1.2 Receita Resultante do ITCD	38.788.000,00	38.788.000,00	17.733.841,90	45.72
1.2.1 - ITCD	38.788.000,00	38.788.000,00	17.579.695,19	45.32
1.2.2 - Multas, Juros de Mora e Outros Encargos do ITCD	0,00	0,00	0,00	0.00
1.2.3 - Dívida Ativa do ITCD	0,00	0,00	154.146,71	0.00
1.2.4 - Multas, Juros de Mora, Atualização Monetária e Outros Encargos da Dívida Ativa do ITCD	0,00	0,00	0,00	0.00
1.2.5 - (-) Deduções da Receita do ITCD	0,00	0,00	0,00	0,00
1.3 Receitas Resultante do IPVA	274.108.000,00	274.108.000,00	281.663.708,13	102.76
1.3.1 - IPVA	270.823.000,00	270.823.000,00	278.734.804,71	102.92
1.3.2 - Multas, Juros de Mora e Outros Encargos do IPVA	0,00	0,00	0,00	0.00
1.3.3 - Dívida Ativa do IPVA	3.285.000,00	3.285.000,00	2.928.903,42	89.16
1.3.4 - Multas, Juros de Mora, Atualização Monetária e Outros Encargos da Dívida Ativa do IPVA	0,00	0,00	0,00	0.00
1.3.5 - (-) Deduções da Receita do IPVA	0,00	0,00	0,00	0,00
1.4 Receitas Resultante do IRRF	434.311.000,00	434.311.000,00	504.795.940,30	116.23
1.4.1 - IRRF	434.311.000,00	434.311.000,00	504.795.940,30	116.23
1.4.2 - Multas, Juros de Mora e Outros Encargos do IRRF	0,00	0,00	0,00	0.00
1.4.3 - Dívida Ativa do IRRF	0,00	0,00	0,00	0.00
1.4.4 - Multas, Juros de Mora, Atualização Monetária e Outros Encargos da Dívida Ativa do IRRF	0,00	0,00	0,00	0.00
1.4.5 - (-) Deduções da Receita do IRRF	0,00	0,00	0,00	0.00
2 - RECEITAS DE TRANSFERÊNCIAS CONSTITUCIONAIS E LEGAIS	3.455.756.000,00	3.455.756.000,00	3.158.691.204,19	91.40
2.1 - Cota-Parte FPE	3.445.703.000,00	3.445.703.000,00	3.149.524.198,95	91.40
2.2 - ICMS-Desoneração - LC nº 87/1996	5.302.000,00	5.302.000,00	5.296.297,54	99.89
2.3 - Cota-Parte IPI-Exportação	4.751.000,00	4.751.000,00	3.870.707,70	81.47
2.4 - Cota-Parte IOF-Ouro	0,00	0,00	0,00	0.00
3 - TOTAL DA RECEITA BRUTA DE IMPOSTOS (1 + 2)	9.038.366.000,00	9.038.366.000,00	8.509.156.730,18	94.14

DEDUÇÕES DE TRANSFERÊNCIAS CONSTITUCIONAIS	PREVISÃO INICIAL	PREVISÃO ATUALIZADA (a)	RECEITAS REALIZADAS Até o Bimestre (b)	RECEITAS REALIZADAS % (c) = (b/a)x100
4 - PARCELA DO ICMS REPASSADA AOS MUNICÍPIOS (25% de (1.1-(1.1.6 -1.1.7)))	1.181.141.250,00	1.181.141.250,00	1.107.183.083,31	93.74
5 - PARCELA DO IPVA REPASSADA AOS MUNICÍPIOS (50% de 1.3)	137.054.000,00	137.054.000,00	140.831.854,07	102.76
6 - PARCELA DA COTA-PARTE IPI-EXPORTAÇÃO REPASSADA AOS MUNICÍPIOS (25% de 2.3)	1.187.750,00	1.187.750,00	967.676,93	81.47
7 - TOTAL DAS DEDUÇÕES DE TRANSFERÊNCIAS CONSTITUCIONAIS (4 + 5 + 6)	1.319.383.000,00	1.319.383.000,00	1.248.982.614,30	94.66
8 - TOTAL DA RECEITA LÍQUIDA DE IMPOSTOS (3 - 7)	7.718.983.000,00	7.718.983.000,00	7.260.174.115,88	94.06

RECEITAS ADICIONAIS PARA FINANCIAMENTO DO ENSINO	PREVISÃO INICIAL	PREVISÃO ATUALIZADA (a)	RECEITAS REALIZADAS Até o Bimestre (b)	RECEITAS REALIZADAS % (c) = (b/a)x100
9 - RECEITA DA APLICAÇÃO FINANCEIRA DE OUTROS RECURSOS DE IMPOSTOS VINCULADOS ENSINO				
10 - RECEITA DE TRANSFERÊNCIAS DO FNDE	249.790.000,00	261.618.000,00	68.399.804,48	26.14
10.1 - Transferências do Salário-Educação	31.973.000,00	31.973.000,00	33.787.712,64	105.68
10.2 - Transferências Diretas - PDDE	36.000,00	36.000,00	24.566,24	68.24
10.3 - Transferências Diretas - PNAE	26.250.000,00	26.250.000,00	23.821.299,20	90.75
10.4 - Transferências Diretas - PNATE	0,00	0,00	237.779,27	0.00
10.5 - Outras Transferências do FNDE	191.531.000,00	191.531.000,00	3.279.341,25	1.71
10.6 - Aplicação Financeira dos Recursos de FNDE	0,00	11.828.000,00	7.249.105,88	61,29
11 - RECEITA DE TRANFERÊNCIAS DE CONVÊNIOS	5.117.000,00	5.117.000,00	3.729.657,92	72,89
11.1 - Transferências de Convênios	3.622.000,00	3.622.000,00	1.232.175,03	34.02
11.2 - Aplicações Financeiras dos Recursos de Convênios	1.495.000,00	1.495.000,00	2.497.482,89	167,06
12 - RECEITA DE OPERAÇÕES DE CRÉDITO				
13 - OUTRAS RECEITAS PARA FINANCIAMENTO DO ENSINO	11.660.000,00	11.660.000,00	1.398.355,91	11.99
14 - TOTAL DAS RECEITAS ADICIONAIS PARA FINANCIAMENTO DO ENSINO (9+10+11+12+13)	266.567.000,00	278.395.000,00	73.527.818,31	26.41

FUNDEB

RECEITAS DO FUNDEB	PREVISÃO INICIAL	PREVISÃO ATUALIZADA (a)	RECEITAS REALIZADAS Até o Bimestre (b)	RECEITAS REALIZADAS % (c) = (b/a)x100
15 - RECEITAS DESTINADAS AO FUNDEB	1.456.934.400,00	1.456.934.400,00	1.351.075.635,12	92.73
15.1 - Receita Resultante do ICMS Destinada ao FUNDEB - (20% de (1.1 - 4))	730.852.350,00	730.852.350,00	687.817.790,47	94.11
15.2 - Receita Resultante do ITCD Destinada ao FUNDEB - (20% de 1.2)	7.757.600,00	7.757.600,00	3.546.768,38	45.72
15.3 - Receita Resultante do IPVA Destinada ao FUNDEB - (20% de (1.3 - 5))	27.410.800,00	27.410.800,00	28.166.370,81	102.76
15.4 - Cota-Parte FPE Destinada ao FUNDEB - (20% de 2.1)	689.140.600,00	689.140.600,00	629.904.839,79	91.40
15.5 - ICMS-Desoneração Destinada ao FUNDEB - (20% de 2.2)	1.060.400,00	1.060.400,00	1.059.259,51	99.89
15.6 - Cota-Parte IPI Exportação Destinada ao FUNDEB -20% de (2.3 - 6))	712.650,00	712.650,00	580.606,16	81.47
16 - RECEITAS RECEBIDAS DO FUNDEB	817.156.000,00	817.156.000,00	882.114.781,50	107.95
16.1 - Transferência de Recursos do FUNDEB	817.156.000,00	817.156.000,00	795.510.521,85	97.35
16.2 - Complementação da União ao FUNDEB	0,00	0,00	77.778.368,94	0.00
16.3 - Receita de Aplicação Financeira dos Recursos do FUNDEB	0,00	0,00	8.825.890,71	0.00
17 - RESULTADO LÍQUIDO DAS TRANSFERÊNCIAS DO FUNDEB (16.1 - 15)	(639.778.400,00)	(639.778.400,00)	(555.565.113,27)	86.84
Se resultado líquido da transferência (17 > 0) = Acréscimo Resultante das Transferência do FUNDEB	0,00	0,00	0,00	
Se resultado líquido da transferência (17 < 0) = Decréscimo Resultante das Transferência do FUNDEB	(639.778.400,00)	(639.778.400,00)	(555.565.113,27)	

DESPESAS DO FUNDEB	DOTAÇÃO INICIAL	DOTAÇÃO ATUALIZADA (d)	DESPESAS EXECUTADAS LIQUIDADAS No Bimestre	LIQUIDADAS Até o Bimestre (e)	INSCRITAS EM RESTOS A PAGAR NÃO PROCESSADOS (f)	% (e)=((e+f)/d)x100
18 - PAGAMENTO DOS PROFISSIONAIS DO MAGISTÉRIO	704.511.000,00	751.948.454,51	99.859.837,79	745.082.738,74	1.434.099,68	99.09
18.1 - Com Ensino Fundamental	360.480.920,00	390.626.822,26	50.302.829,92	387.327.377,74	42.000,00	99.16
18.2 - Com Ensino Médio	344.030.080,00	361.321.632,25	49.557.007,87	357.755.361,00	1.392.099,68	99.01
19 - OUTRAS DESPESAS	112.645.000,00	143.803.370,49	25.636.410,00	129.732.321,15	2.217.840,84	90.22
19.1 - Com Ensino Fundamental	54.757.300,00	61.931.397,00	10.742.297,65	57.781.693,35	239.429,94	93.30
19.2 - Com Ensino Médio	57.887.700,00	81.871.973,49	14.894.112,35	71.950.627,80	1.978.410,90	87.88
20 - TOTAL DAS DESPESAS DO FUNDEB (18 + 19)	817.156.000,00	895.751.825,00	125.496.247,79	878.467.000,41		98.07

ESTADO DO RIO GRANDE DO NORTE
RELATÓRIO RESUMIDO DA EXECUÇÃO ORÇAMENTÁRIA

DEMONSTRATIVO DAS RECEITAS E DESPESAS COM MANUTENÇÃO E DESENVOLVIMENTO DO ENSINO - MDE

ORÇAMENTO FISCAL E DA SEGURIDADE SOCIAL
JANEIRO A DEZEMBRO 2015 / BIMESTRE NOVEMBRO-DEZEMBRO

LEI 9.394/96. Art. 72 - Anexo XI

DEDUÇÕES PARA FINS DO LIMITE DO FUNDEB PARA PAGAMENTO DOS PROFISSIONAISDO MAGISTÉRIO	VALOR
21 - RESTOS A PAGAR INSCRITOSNO EXERCICIO SEM DISPONIBILIDADEFINANCEIRA DE RECURSOS DO FUNDEB	0,00
21.1 - FUNDEB 60%	0,00
21.2 - FUNDEB 40%	0,00
22 - DESPESAS CUSTEADAS COM O SURÁVIT FINANCEIRO, DO EXERCICIO ANTERIOR DO FUNDEB	0,00
22.1 - FUNDEB 60%	0,00
22.2 - FUNDEB 40%	0,00
23 - TOTAL DAS DEDUÇÕES CONSIDERADAS PARA FINS DE LIMITE DO FUNDEB (21 + 22)	

INDICADORES DO FUNDEB	VALOR
24 - TOTAL DAS DESPESAS DO FUNDEB PARA FINS DE LIMITE (20 - 23)	878.467.000,41
24.1 -Mínimo de 60% do FUNDEB na Remuneração do Magistério1 (18 - (21.1 + 22.1)) / (16) x 100) %	84,47
24.2 - Máximo de 40% em Despesa com MDE, que não Remuneração do Magistério (19 - (21.2 + 22.2)) / (16) x 100) %	14,71
24.3 - Máximo de 5% não Aplicado no Exercício (100 - (24.1 + 24.2)) %	0,83

CONTROLE DA UTILIZAÇÃO DE RECURSOS NO EXERCICIO SUBSEQUENTE	VALOR
25 - RECURSOS RECEBIDOS DO FUNDEB NO EXERCÍCIO ANTERIOR QUE NÃO FORAM UTILIZADOS	
26 - DESPESAS CUSTEADAS COM O SALDO DO ITEM 25 ATÉ O 1º TRIMESTRE DO EXERCÍCIO[2]	

MANUTENÇÃO E DESENVOLVIMENTO DO ENSINO - MDE - DESPESAS CUSTEADAS COM A RECEITA RESULTANTE DE IMPOSTOS E RECURSOS DO FUNDEB

RECEITAS COM AÇÕES TÍPICAS DE MDE	PREVISÃO INICIAL	PREVISÃO ATUALIZADA (a)	RECEITAS REALIZADAS	
			Até o Bimestre (b)	% (c) = (b/a)x100
27 - IMPOSTOS E TRANSFERÊNCIAS DESTINADAS À MDE (25% DE 8)[3]	1.929.745.750,00	1.929.745.750,00	1.815.043.528,97	94,06

DESPESAS COM AÇÕES TÍPICAS DE MDE	DOTAÇÃO INICIAL	DOTAÇÃO ATUALIZADA (d)	DESPESAS EXECUTADAS			
			LIQUIDADAS		INSCRITAS EM RESTOS A PAGAR NÃO PROCESSADOS (f)	% (g) = ((e+f)/d)x100
			No Bimestre	Até o Bimestre (e)		
28 - EDUCAÇÃO INFANTIL	0,00	0,00	0,00	0,00	0,00	0,00
28.1 - Creche						
28.2 - Pré-Escola						
29 - ENSINO FUNDAMENTAL	434.313.220,00	460.700.027,02	61.291.750,62	448.746.151,06	422.343,94	97.41
29.1 - Despesas Custeadas com Recursos do	415.238.220,00	452.558.219,26	61.045.127,57	445.109.071,10	281.429,94	98.35
29.2 - Despesas Custeadas com Outros Recursos de Impostos	19.075.000,00	8.141.807,76	246.623,05	3.637.079,96	140.914,00	44.67
30 - ENSINO MÉDIO	420.453.780,00	468.557.299,51	63.602.920,00	437.027.318,20	15.890.471,02	93.27
30.1 - Despesas Custeadas com Recursos de	401.917.780,00	443.193.605,74	64.451.120,22	429.705.988,79	3.370.510,58	96.96
30.2 - Despesas Custeadas com Outros Recursos de Impostos	18.536.000,00	25.363.693,77	-848.200,22	7.321.329,41	12.519.960,44	28.87
31 - ENSINO SUPERIOR	565.000,00	0,00	0,00	0,00	0,00	0.00
32 - ENSINO PROFISSIONAL NÃO INTEGRADO AO ENSINO REGULAR	26.000,00	30.824,43	0,00	0,00	0,00	0.00
33 - OUTRAS	765.041.000,00	444.100.814,23	58.702.977,21	428.375.553,66	8.750.507,03	96.46
34 - TOTAL DAS DESPESAS COM AÇÕES TIPICAS DO MDE (28 +29 + 30 + 31 + 32 + 33)	1.620.399.000,00	1.373.388.965,19	183.597.647,83	1.339.212.344,91		97.51

DEDUÇÕES CONSIDERADAS PARA FINS DE LIMITE CONSTITUCIONAL DE APLICAÇÃO MÍNIMA EM MDE

35 - RESULTADO LÍQUIDO DAS TRANFERÊNCIAS DO FUNDEB = (17)	(555.565.113,27)
36 - DESPESAS CUSTEADAS COM A COMPLEMENTAÇÃO DO FUNDEB NO EXECÍCIO	54.444.858,26
37 - RECEITA DE APLICAÇÃO FINANCEIRA DOS RECURSOS DO FUNDEB ATÉ O BIMESTRE = (55 h)	8.825.890,71
38 - DESPESAS CUSTEADAS COM O SUPERÁVIT FINANCEIRO DO EXERCÍCIO ANTERIOR DO FUNDEB	0.00
39 - DESPESAS CUSTEADAS COM O SUPERÁVIT FINANCEIRO DO EXERCÍCIO ANTERIOR DE OUTROS RECURSOS DE IMPOSTOS	0.00
40 - RESTOS A PAGAR INSCRITOS NO EXERCÍCIO SEM DISPONIBILIDADE FINANCEIRA DE RECURSOS DE IMPOSTOS VINCULADOS AO ENSINO	0.00
41 - CANCELAMENTO, NO EXERCÍCIO, DE RESTOS A PAGAR INSCRITOS COM DISPONIBILIDADE FINANCEIRA DE RECURSOS DE IMPOSTOS VINCULADOS AO ENSINIO (51 j)	24.645,73
42 - TOTAL DAS DEDUÇÕES CONSIDERADAS PARA FINS DE LIMITE CONSTITUCIONAL (35 + 36 + 37 + 38 + 39 + 40 + 41)	(492.269.718,57)
43 - TOTAL DAS DESPESAS PARA FINS DE LIMITE (34 - 42)	1.831.482.063,48
44 - MÍNIMO DE 25% DAS RECEITAS RESULTANTES DE IMPOSTOS EM MDE ((43) / (8) * 100) %	25.23 %

OUTRAS INFORMAÇÕES PARA CONTROLE

OUTRAS DESPESAS CUSTEADAS COM RECEITAS ADICIONAIS PARA FINANCIAMENTO DO ENSINO	DOTAÇÃO INICIAL	DOTAÇÃO ATUALIZADA (d)	LIQUIDADAS		INSCRITAS EM RESTOS A PAGAR NÃO PROCESSADOS (f)	% (g) = ((e+f)/d)x100
			No Bimestre	Até o Bimestre (e)		
45 - DESPESAS CUSTEADAS C/ APLIC. FINANCEIRA DE OUTROS RECURSOS DE IMPOSTOS VINC AO ENSINO						
46 - DESPESAS CUSTEADAS C/ A CONTRIBUIÇÃO SOCIAL DO SALÁRIO-EDUCAÇÃO	33.075.000,00	39.875.000,00	3.868.244,85	21.391.592,89	1.823.676,02	53.65
47 - DESPESAS CUSTEADAS C/ OPERAÇÕES DE CRÉDITO						
48 - DESPESAS CUSTEADAS C/ OUTRAS RECEITAS PARA FINANCIAMENTO DO ENSINO	301.210.000,00	307.852.796,88	4.582.002,37	45.035.156,47	7.288.943,50	14.63
49 - TOTAL DAS OUTRAS DESPESAS CUSTEADAS COM RECEITAS ADICIONAIS PARA FINANCIAMENTO DO ENSINO (45 + 46 + 47 + 48)	334.285.000,00	347.727.796,88	8.450.247,22	75.539.368,88		68.28
50 - TOTAL GERAL DAS DESPESAS COM MDE (34 + 49)	1.954.684.000,00	1.721.116.762,07	192.047.895,05	1.414.751.713,79		165.79

RESTOS A PAGAR INSCRITOS COM DISPONIBILIDADE FINANCEIRA DE RECURSOS DE IMPOSTOS VINCULADOS AO ENSINO	SALDO ATÉ O BIMESTRE	CANCELADO EM 2015 (j)
51 - RESTOS A PAGAR DE DESPESAS COM MDE	3.125.556,21	24.645,73
51.1 - Executadas com Recursos de Impostos Vinculados ao Ensino	2.710.114,62	24.645,73
51.2 - Executadas com Recursos do FUNDEB	415.441,59	0,00

FLUXO FINANCEIRO DOS RECURSOS	VALOR
52 - SALDO FINANCEIRO EM 31/12/2008	6.098.004,52
53 - (+) Ingresso de recursos até o bimestre	873.288.890,79
54 - (-) Pagamento efetuado até o bimestre	871.898.976,10
54.1 - Orçamento do Exercício	870.734.468,27
54.2 - Restos a Pagar	1.164.507,83
55 - (+) Receita de aplicação finaceira dos recursos até o bimestre	8.825.890,71
56 - (=) SALDO FINANCEIRO DO EXERCÍCIO ATUAL	16.313.809,92

ESTADO DO RIO GRANDE DO NORTE
RELATÓRIO RESUMIDO DA EXECUÇÃO ORÇAMENTÁRIA
DEMONSTRATIVO DAS RECEITAS E DESPESAS COM MANUTENÇÃO E DESENVOLVIMENTO DO ENSINO - MDE
ORÇAMENTO FISCAL E DA SEGURIDADE SOCIAL
JANEIRO A DEZEMBRO 2015 / BIMESTRE NOVEMBRO-DEZEMBRO

LEI 9.394/96. Art. 72 - Anexo XI

FONTE: SIAF/RN - Sistema Integrado para Administração Financeira

[1] Limites mínimos anuais a serem cumpridos no encerramento do exercício.
[2] Art. 21, § 2º, Lei 11.494/2007: "Até 5% dos recursos recebidos à conta dos Fundos inclusive relativos a complementação da União recebidos nos termos do § 1º do Art. 6º desta utilizados no 1º Trimestre do exercicio imediatamente subsequente mediante abertura de crédito adicional.
[3] Caput do artigo 212 da CF/1998.
4 Os valores referentes à parcela dos Restos a Pagar inscritos sem disponibilidade financeira vinculada à educação deverão ser informadas somente no RREO do último bimestre
5 Limites mínimos anuais a serem cumpridos no encerramento do exercício.

ESTADO DO RIO GRANDE DO NORTE
RELATÓRIO RESUMIDO DA EXECUÇÃO ORÇAMENTÁRIA

DEMONSTRATIVO DAS RECEITAS E DESPESAS COM AÇÕES E SERVIÇOS PÚBLICOS DE SAÚDE

ORÇAMENTO FISCAL E DA SEGURIDADE SOCIAL
JANEIRO A DEZEMBRO 2015 / BIMESTRE NOVEMBRO-DEZEMBRO

RREO - ANEXO 12 (LC 141/2012, art. 35)

RECEITAS PARA APURAÇÃO DA APLICAÇÃO EM AÇÕES E SERVIÇOS PÚBLICOS DE SAÚDE	PREVISÃO INICIAL	PREVISÃO ATUALIZADA (a)	RECEITAS REALIZADAS	
			Até o Bimestre (b)	% (b/a) X 100
RECEITA DE IMPOSTOS LÍQUIDA (I)	5.471.805.000,00	5.471.805.000,00	5.232.961.142,02	95.64
Impostos s/ Transmissão "causa mortis" e Doação - ITCD	38.788.000,00	38.788.000,00	17.579.695,19	45.32
Imposto s/ Circulação de Mercad. e Serviços de Transporte Interestadual e Intermunicipal e de Comunicação - ICMS	4.711.424.000,00	4.711.424.000,00	4.408.738.087,15	93.58
Imposto s/ Propriedade de Veículos Automotores - IPVA	270.823.000,00	270.823.000,00	278.734.804,71	102.92
Imposto de Renda Retido na Fonte - IRRF	434.311.000,00	434.311.000,00	504.795.940,30	116.23
Multas, Juros de Mora e Outros Encargos dos Impostos	33.000,00	33.000,00	0,00	0.00
Dívida Ativa dos Impostos	16.426.000,00	16.426.000,00	23.112.614,67	140.71
Multas, Juros de Mora e Outros Encargos da Dívida Ativa	0,00	0,00	0,00	0.00
RECEITA DE TRANSFERÊNCIAS CONSTITUCIONAIS E LEGAIS (II)	3.455.756.000,00	3.455.756.000,00	3.158.691.204,19	91.40
Cota-Parte FPE	3.445.703.000,00	3.445.703.000,00		91.40
Cota-Parte IPI-Exportação	4.751.000,00	4.751.000,00	3.870.707,70	81.47
Compensações Financeiras Provenientes de Impostos e Transferências Constitucionais	5.302.000,00	5.302.000,00	5.296.297,54	99.89
Desoneração ICMS (LC 87/96)	5.302.000,00	5.302.000,00	5.296.297,54	99.89
Outras	0	0	0	0.00
DEDUÇÕES DE TRANFERÊNCIAS CONSTITUCIONAIS AOS MUNICÍPIOS (III)	1.314.455.250,00	1.314.455.250,00	1.256.272.247,87	95.57
Parcela do ICMS Repassada aos Municípios	1.177.856.000,00	1.177.856.000,00	1.114.671.342,82	94.64
IParcela do IPVA Repassada aos Municípios	135.411.500,00	135.411.500,00	140.709.404,17	103.91
Parcela da Cota-Parte do IPI-Exportação Repassada aos Municípios	1.187.750,00	1.187.750,00	891.500,88	75.06
TOTAL DAS RECEITAS PARA APURAÇÃO DA APLICAÇÃO EM AÇÕES E SERVIÇOS PÚBLICOS DE SAÚDE (IV) = I + II - III	**7.613.105.750,00**	**7.613.105.750,00**	**7.135.380.098,34**	**93.72**

RECEITAS ADICIONAIS PARA FINANCIAMENTO DA SAÚDE	PREVISÃO INICIAL	PREVISÃO ATUALIZADA (c)	RECEITAS REALIZADAS	
			Até o Bimestre (d)	% (d/c) x 100
TRANSFERÊNCIA DE RECURSOS DO SISTEMA ÚNICO DE SAÚDE-SUS	221.464.000,00	221.464.000,00	201.877.046,21	91.16
Provenientes da União	215.510.000,00	215.510.000,00	201.877.046,21	93.67
Provenientes de Outros Estados	0,00	0,00	0,00	0.00
Provenientes de Múnicípios	0,00	0,00	0,00	0.00
Outras Receitas do SUS	5.954.000,00	5.954.000,00	0,00	0.00
TRANSFERÊNCIAS VOLUNTÁRIAS	0,00	0,00	0,00	0.00
RECEITAS DE OPERAÇÕES DE CRÉDITO VINCULADAS À SAÚDE	0,00	0,00	0,00	0.00
OUTRAS RECEITAS PARA FINANCIAMENTO DA SAÚDE	136.583.000,00	136.583.000,00	89.794.192,23	65.74
TOTAL RECEITAS ADICIONAIS PARA FINANCIAMENTO DA SAÚDE	**358.047.000,00**	**358.047.000,00**	**291.671.238,44**	**81.46**

DESPESAS COM SAÚDE (Por Grupo de Natureza Despesa)	DOTAÇÃO INICIAL	DOTAÇÃO ATUALIZADA	DESPESAS EXECUTADAS		
			Liquidadas Até o Bimestre (f)	Inscritas em Restos a Pagar Não Processados (g)	% (g/e) x 100
DESPESAS CORRENTES	1.455.499.000,00	1.494.928.742,97	1.295.872.221,26	64.799.947,39	91.02
Pessoal e Encargos sociais	924.775.000,00	857.120.000,00	844.598.651,32	127.644,22	98.55
Juros e Encargos da Dívida	0,00	0,00	0,00	0,00	0.00
Outras Despesas Correntes	530.724.000,00	637.808.742,97	451.273.569,94	64.672.303,17	80.89
DESPESAS DE CAPITAL	119.269.000,00	71.224.797,80	9.945.838,68	3.411.972,84	91.02
Investimentos	119.269.000,00	71.224.797,80	9.945.838,68	3.411.972,84	18.75
Inversões Financeiras	0,00	0,00	0,00	0,00	0.00
Amortização da Dívida	0,00	0,00	0,00	0,00	0.00
TOTAL DAS DESPESAS COM SAÚDE (V)	**1.574.768.000,00**	**1.566.153.540,77**		**1.374.029.980,17**	**87.73**

DESPESAS COM SAÚDE NÃO COMPUTADAS PARA FINS DE APURAÇÃO DO PERCENTUAL MÍNIMO	DOTAÇÃO INICIAL	DOTAÇÃO ATUALIZADA	DESPESAS EXECUTADAS		
			Liquidadas Até o Bimestre (h)	Inscritas em Restos a Pagar Não Processados (i)	% (i/vg) x 100
DESPESAS COM INATIVOS E PENSIONISTAS	0,00	0,00	0,00	0,00	0.00
DESPESA COM ASSISTÊNCIA À SAÚDE QUE NÃO ATENDE AO PRINCÍPIO DE ACESSO UNIVERSAL					
DESPESAS CUSTEADAS COM OUTROS RECURSOS	358.047.000,00	427.195.403,35	235.340.923,19	34.063.351,98	63.06
Recursos de Transferência do Sistema Único de Saúde - SUS	248.760.000,00	312.908.403,35	157.009.099,47	27.827.182,43	59.07
Recursos de Operações de Crédito	0,00	0,00	0,00	0,00	0.00
Outros Recursos	109.287.000,00	114.287.000,00	78.331.823,72	6.236.169,55	74.00
OUTRAS AÇÕES E SERVIÇOS NÃO COMPUTADOS					
RESTOS A PAGAR NÃO PROCESSADOS INSCRITOS INDEVIDAMENTE NO EXERCÍCIO SEM DISPONIBILIDADE FINANCEIRA[1]					
DESPESAS CUSTEADAS COM DISPONIBILIDADE DE CAIXA VINCULADA AOS RESTOS A PAGAR CANCELADOS[2]					
DESPESAS CUSTEADAS COM RECURSOS VINCULADOS À PARCELA DO PERCENTUAL MÍNIMO QUE NÃO FOI APLICADA EM AÇÕES E SERVIÇOS DE SAÚDE EM EXERCÍCIOS ANTERIORES[3]					
TOTAL DAS DESPESAS COM SAÚDE NÃO COMPUTADAS (VI)	**358.047.000,00**	**427.195.403,35**		**269.404.275,17**	**63.06**

ESTADO DO RIO GRANDE DO NORTE
RELATÓRIO RESUMIDO DA EXECUÇÃO ORÇAMENTÁRIA

DEMONSTRATIVO DAS RECEITAS E DESPESAS COM AÇÕES E SERVIÇOS PÚBLICOS DE SAÚDE

ORÇAMENTO FISCAL E DA SEGURIDADE SOCIAL
JANEIRO A DEZEMBRO 2015 / BIMESTRE NOVEMBRO-DEZEMBRO

RREO - ANEXO 12 (LC 141/2012, art. 35)

TOTAL DAS DESPESAS COM AÇÕES E SERVIÇOS PÚBLICOS DE SAÚDE (VII) = (V - VI)	**1.216.721.000,00**	**1.138.958.137,42**	**1.104.625.705,00**	**96.99**

PERCENTUAL DE APLICAÇÃO EM AÇÕES E SERVIÇOS PÚBLICOS DE SAÚDE SOBRE A RECEITA DE IMPOSTOS LÍQUIDA E TRANSFERÊNCIAS CONSTITUCIONAIS E LEGAIS (VIII%) = (VIIi / IVb X 100) - LIMITE MÍNIMO CONSTITUCIONAL 12% 4 e 5	**15.48**

VALOR REFERENTE À DIFERENÇA ENTRE O VALOR EXECUTADO E O LIMITE MÍNIMO CONSTITUCIONAL [VIIi - (12 X IVb) / 100]	**248.380.093,20**

EXECUÇÃO DE RESTOS A PAGAR INSCRITOS NÃO PROCESSADOS COM DISPONIBILIDADE DE CAIXA	INSCRITOS	CANCELADOS / PRESCRITOS	Pagos	A PAGAR	PARCELA CONSIDERADA NO LIMITE
Inscritos em 2014	10.227.531,94	3.854.022,44	5.689.265,10	684.244,40	10.227.531,94
Inscritos em 2013	90.714,23	9.288,27	81.425,96	0,00	90.714,23
Inscritos em 2012	41.848,20	7.220,20	34.628,00	0,00	41.848,20
Inscritos em 2011	2.303,00	2.303,00	0,00	0,00	2.303,00
TOTAL	10.362.397,37	3.872.833,91	5.805.319,06	684.244,40	10.362.397,37

CONTROLE DOS RESTOS A PAGAR CANCELADOS OU PRESCRITOS PARA FINS DE APLICAÇÃO DA DISPONIBILIDADE DE CAIXA CONFORME ARTIGO 24, § 1º E 2º	**RESTOS A PAGAR CANCELADOS OU PRESCRITOS**		
	Saldo Inicial	Despesas Custeadas no Exercicio de Referência (j)	Saldo Final (Não Aplicado)
Restos a Pagar Cancelados ou Prescritos	0.00	0.00	0.00
TOTAL (IX)	0.00	0.00	0.00

CONTROLE DO VALOR REFERENTE AO PERCENTUAL MÍNIMO NÃO CUMPRIDO EM EXERCÍCIOS ANTERIORES PARA FINS DE APLICAÇÃO DOS RECURSOS VINCULADOS CONFORME ARTIGOS 25 E 26	**LIMITE NÃO CUMPRIDO**		
	Saldo Inicial	Despesas Custeadas no Exercicio de Referência (k)	Saldo Final (Não Aplicado)
Diferença de Limite não cumprido	0.00	0.00	0.00
TOTAL (X)	0.00	0.00	0.00

DESPESAS COM SAÚDE (Por Subfunção)	DOTAÇÃO INICIAL	DOTAÇÃO ATUALIZADA	**DESPESAS EMPENHADAS**		**DESPESAS LIQUIDADAS**		Inscritas em Restos a Pagar Não Processados (i)
			Até o Bimestre (i)	% (i/total i) x 100	Até o Bimestre (m)	% (m/total m) x 100	
Atenção Básica	24.544.000,00	21.361.842,03	10.456.161,05	48.95	8.604.648,42	40.28	1.851.512,63
Assistência Hospitalar e Ambulatorial	1.432.125.000,00	1.449.067.182,76	1.297.514.110,50	89.54	1.240.968.458,94	85.64	56.545.651,56
Suporte Profilático e Terapêutico	94.616.000,00	73.993.909,48	63.057.601,27	85.22	54.106.399,95	73.12	8.951.201,32
Vigilância Sanitária	0,00	0,00	0,00	0.00	0,00	0.00	0,00
Vigilância Epideológica	0,00	0,00	0,00	0.00	0,00	0.00	0,00
Alimentação e Nutrição	0,00	0,00	0,00	0.00	0,00	0.00	0,00
Outras Subfunções	23.483.000,00	21.730.606,50	3.002.107,35	13.82	2.138.552,63	9.84	863.554,72
TOTAL	**1.574.768.000,00**	**1.566.153.540,77**	**1.374.029.980,17**	**87.73**	**1.305.818.059,94**	**83.38**	**68.211.920,23**

FONTE: SIAF/RN - Sistema Integrado para Administração Financeira

Governo do Estado do Rio Grande do Norte

Relatório de Gestão Fiscal

Demonstrativo Sintético - Despesa com Pessoal

Orçamentos Fiscal e da Seguridade Social

Exercício 2015 - Situação 1

LRF, art. 55, inciso I, alínea "a" - Anexo I — R$ 1,00

DESPESA COM PESSOAL	DESPESA LIQUIDADA		
	ASSEMBLÉIA	TCE	LEGISLATIVO
DESPESA BRUTA COM PESSOAL (I)	**234.641.230,73**	**74.161.494,51**	**308.802.725,24**
Pessoal Ativo	200.455.320,76	51.857.921,62	252.313.242,38
Pessoal Inativo e Pensionistas	34.185.909,97	22.303.572,89	56.489.482,86
Outras despesas de pessoal decorrentes de contratos de terceirização (art. 18, § 1º	0,00	0,00	0,00
Despesas com Pessoal a Regularizar - Conforme Decisão Judicial	0,00	0,00	0,00
(-) Despesas não Computadas (art. 19, § 1º da LRF) (II)	**38.645.359,84**	**25.651.605,87**	**64.296.965,71**
Indenizações por Demissão e Incentivos à Demissão Voluntária	0,00	0,00	0,00
Decorrentes de Decisão Judicial	51.727,94	0,00	51.727,94
Despesas de Exercícios Anteriores	4.407.721,93	3.348.032,98	7.755.754,91
Inativos e Pensionistas com Recursos Vinculados	34.185.909,97	22.303.572,89	56.489.482,86
Convocação Extraordinária (inciso II, § 6º, art. 57 da CF)	0,00	0,00	0,00
TOTAL DA DESPESA COM PESSOAL PARA FINS DE APURAÇÃO DO LIMITE - TDP (III) = (I - II)	**195.995.870,89**	**48.509.888,64**	**244.505.759,53**
RECEITA CORRENTE LÍQUIDA - RCL (IV)			**8.027.993.522,97**
% do TOTAL DA DESPESA COM PESSOAL PARA FINS DE APURAÇÃO DO LIMITE - TDP sobre a RCL (V) = [(IV / V)*100]	**2,44**	**0,60**	**3,05**
LIMITE MÁXIMO (incisos I, II e III, art. 20 da LRF) - <%>	**191.066.245,85**	**49.773.559,84**	**240.839.805,69**
LIMITE PRUDENCIAL (§ único, art. 22 da LRF) - <%>	**181.512.933,55**	**47.284.881,85**	**228.797.815,40**

Governo do Estado do Rio Grande do Norte

Relatório de Gestão Fiscal

Demonstrativo Sintético - Despesa com Pessoal

Orçamentos Fiscal e da Seguridade Social

Exercício 2015 - Situação 1

LRF, art. 55, inciso I, alínea "a" - Anexo I — R$ 1,00

DESPESA COM PESSOAL	DESPESA LIQUIDADA		
	ASSEMBLÉIA	TCE	TOTAL
DESPESA BRUTA COM PESSOAL (I)	**234.641.230,73**	**74.161.494,51**	**308.802.725,24**
Pessoal Ativo	200.455.320,76	51.857.921,62	252.313.242,38
Pessoal Inativo e Pensionistas	34.185.909,97	22.303.572,89	56.489.482,86
Outras despesas de pessoal decorrentes de contratos de terceirização (art. 18, § 1º	0,00	0,00	0,00
Despesas com Pessoal a Regularizar - Conforme Decisão Judicial	0,00	0,00	0,00
(-) Despesas não Computadas (art. 19, § 1º da LRF) (II)	**61.734.828,98**	**31.362.630,75**	**93.097.459,73**
Indenizações por Demissão e Incentivos à Demissão Voluntária	0,00	0,00	0,00
Decorrentes de Decisão Judicial	51.727,94	0,00	51.727,94
Despesas de Exercícios Anteriores	4.407.721,93	3.348.032,98	7.755.754,91
Inativos e Pensionistas com Recursos Vinculados	34.185.909,97	22.303.572,89	56.489.482,86
Convocação Extraordinária (inciso II, § 6º, art. 57 da CF)	0,00	0,00	0,00
IRRF - Decisão TCE	23.089.469,14	5.711.024,88	28.800.494,02
TOTAL DA DESPESA COM PESSOAL PARA FINS DE APURAÇÃO DO LIMITE - TDP (III) = (I - II)	**172.906.401,75**	**42.798.863,76**	**215.705.265,51**
RECEITA CORRENTE LÍQUIDA - RCL (IV)			**7.548.437.379,69**
% do TOTAL DA DESPESA COM PESSOAL PARA FINS DE APURAÇÃO DO LIMITE - TDP sobre a RCL (V) = [(III/IV) x 100]	**2,29**	**0,57**	**2,86**
LIMITE MÁXIMO (incisos I, II e III, art. 20 da LRF) - <%>	**179.652.809,64**	**46.800.311,75**	**226.453.121,39**
LIMITE PRUDENCIAL (§ único, art. 22 da LRF) - <%>	**170.670.169,15**	**44.460.296,17**	**215.130.465,32**

(*) INCLUÍDO O TCE

SITUAÇÃO 1: De acordo com a Portaria da STN

SITUAÇÃO 2: De acordo com as Decisões nº 599/01-TCE e nos autos do Processo nº 1398/01-PGJ

OBS: Os Poderes Executivo, Legislativo, Judiciário e o Ministério Público, adotam e implementam o Relatório de Gestão Fiscal - **SITUAÇÃO 2.**

Governo do Estado do Rio Grande do Norte
Relatório de Gestão Fiscal
Demonstrativo Sintético - Despesa com Pessoal
Orçamentos Fiscal e da Seguridade Social
Exercício 2015 - Situação 1

LRF, art. 55, inciso I, alínea "a" - Anexo I — R$ 1,00

DESPESA COM PESSOAL	DESPESA LIQUIDADA				
	EXECUTIVO	LEGISLATIVO (*)	JUDICIÁRIO	MINISTÉRIO. PÚBLICO	TOTAL
DESPESA BRUTA COM PESSOAL (I)	**5.279.762.756,33**	**308.802.725,24**	**656.799.763,82**	**218.165.577,51**	**6.463.530.822,90**
Pessoal Ativo	3.525.504.796,63	252.313.242,38	553.689.976,02	188.341.223,06	4.519.849.238,09
Pessoal Inativo e Pensionistas	1.754.257.959,70	56.489.482,86	103.109.787,80	29.824.354,45	1.943.681.584,81
Outras despesas de pessoal decorrentes de contratos de terceirização (art. 18, § 1º da LRF)	0,00	0,00	0,00	0,00	0,00
Despesas com Pessoal a Regularizar - Inativos	0,00	0,00	0,00	0,00	0,00
(-) Despesas não Computadas (art. 19, § 1º da LRF) (II)	**1.095.084.661,54**	**64.296.965,71**	**211.530.133,00**	**38.656.002,16**	**1.409.567.762,41**
Indenizações por Demissão e Incentivos à Demissão Voluntária	0,00	0,00	0,00	940.407,79	940.407,79
Decorrentes de Decisão Judicial	106.710.930,23	51.727,94	107.983.132,71	132.966,23	214.878.757,11
Despesas de Exercícios Anteriores	378.661,68	7.755.754,91	437.212,49	7.758.273,69	16.329.902,77
Inativos e Pensionistas com Recursos Vinculados	987.995.069,63	56.489.482,86	103.109.787,80	29.824.354,45	1.177.418.694,74
Convocação Extraordinária (inciso II, § 6º, art. 57 da CF)	0,00	0,00	0,00	0,00	0,00
TOTAL DA DESPESA COM PESSOAL PARA FINS DE APURAÇÃO DO LIMITE - TDP (III) = (I - II)	**4.184.678.094,79**	**244.505.759,53**	**445.269.630,82**	**179.509.575,35**	**5.053.963.060,49**
RECEITA CORRENTE LÍQUIDA - RCL (IV)					**8.027.993.522,97**
% do TOTAL DA DESPESA COM PESSOAL PARA FINS DE APURAÇÃO DO LIMITE - TDP sobre a RCL (V) = [(III / IV) x 100]	**52,13**	**3,05**	**5,55**	**2,24**	**62,95**
LIMITE MÁXIMO (incisos I, II e III, art. 20 da LRF) - <%>	**3.933.716.826,26**	**240.839.805,69**	**481.679.611,38**	**160.559.870,46**	**4.816.796.113,78**
LIMITE PRUDENCIAL (§ único, art. 22 da LRF) - <%>	**3.737.030.984,94**	**228.797.815,40**	**457.595.630,81**	**152.531.876,94**	**4.575.956.308,09**

Governo do Estado do Rio Grande do Norte
Relatório de Gestão Fiscal
Demonstrativo Sintético - Despesa com Pessoal
Orçamentos Fiscal e da Seguridade Social
Exercício 2015 - Situação 1

LRF, art. 55, inciso I, alínea "a" - Anexo I — R$ 1,00

DESPESA COM PESSOAL	DESPESA LIQUIDADA				
	EXECUTIVO	LEGISLATIVO (*)	JUDICIÁRIO	MINISTÉRIO. PÚBLICO	TOTAL
DESPESA BRUTA COM PESSOAL (I)	**5.279.762.756,33**	**308.802.725,24**	**656.799.763,82**	**218.165.577,51**	**6.463.530.822,90**
Pessoal Ativo	3.525.504.796,63	252.313.242,38	553.689.976,02	188.341.223,06	4.519.849.238,09
Pessoal Inativo e Pensionistas	1.754.257.959,70	56.489.482,86	103.109.787,80	29.824.354,45	1.943.681.584,81
Outras despesas de pessoal decorrentes de contratos de terceirização (art. 18, § 1º da LRF)	0,00	0,00	0,00	0,00	0,00
Despesas com Pessoal a Regularizar - Inativos	0,00	0,00	0,00	0,00	0,00
(-) Despesas não Computadas (art. 19, § 1º da LRF) (II)	**1.444.900.067,87**	**93.097.459,73**	**291.913.235,57**	**65.479.080,59**	**1.895.389.843,76**
Indenizações por Demissão e Incentivos à Demissão Voluntária	0,00	0,00	0,00	940.407,79	940.407,79
Decorrentes de Decisão Judicial	106.710.930,23	51.727,94	107.983.132,71	132.966,23	214.878.757,11
Despesas de Exercícios Anteriores	378.661,68	7.755.754,91	437.212,49	7.758.273,69	16.329.902,77
Inativos e Pensionistas com Recursos Vinculados	987.995.069,63	56.489.482,86	103.109.787,80	29.824.354,45	1.177.418.694,74
Convocação Extraordinária (inciso II, § 6º, art. 57 da CF)	0,00	0,00	0,00	0,00	0,00
IRRF - Decisão TCE	349.815.406,33	28.800.494,02	80.383.102,57	26.823.078,43	485.822.081,35
TOTAL DA DESPESA COM PESSOAL PARA FINS DE APURAÇÃO DO LIMITE - TDP (III) = (I - III)	**3.834.862.688,46**	**215.705.265,51**	**364.886.528,25**	**152.686.496,92**	**4.568.140.979,14**
RECEITA CORRENTE LÍQUIDA - RCL (IV)					**7.548.437.379,69**
% do TOTAL DA DESPESA COM PESSOAL PARA FINS DE APURAÇÃO DO LIMITE - TDP sobre a RCL (V) = [(III / IV) x 100]	**50,79**	**2,86**	**4,83**	**2,02**	**60,52**
LIMITE MÁXIMO (incisos I, II e III, art. 20 da LRF) - <%>	**3.698.734.316,05**	**226.453.121,39**	**452.906.242,78**	**150.968.747,59**	**4.529.062.427,81**
LIMITE PRUDENCIAL (§ único, art. 22 da LRF) - <%>	**3.513.797.600,25**	**215.130.465,32**	**430.260.930,64**	**143.420.310,21**	**4.302.609.306,42**

(*) INCLUÍDO O TCE

SITUAÇÃO 1: De acordo com a Portaria da STN

SITUAÇÃO 2: De acordo com a Decisão nº 599/01-TCE e nos autos do Processo nº 1398/01-PGJ

OBS: Os Poderes Executivo, Legislativo, Judiciário e o Ministério Público, adotam e implementam o Relatório de Gestão Fiscal - **SITUAÇÃO 2.**

Governo do Estado do Rio Grande do Norte
Sistema Integrado para Administração Financeira

SIAF/RN

Demonstrativo dos Restos a Pagar por Poder e Orgão

Ano Base: 2015

Poder / Órgão	RESTOS S PAGAR INSCRITOS						TOTAL GERAL
	Processados			Não Processados			
	Exercícios Anteriores	Do Exercício	Total	Exercícios Anteriores	Do Exercício	Total	
Executivo	**46.625.405,52**	**216.176.851,35**	**262.802.256,87**	**25.658.591,65**	**230.636.981,98**	**256.295.573,63**	**519.097.830,50**
Agência Reguladora de Serviços Públicos	750,00	6.699,00	7.449,00	4.088,71	2.573,11	**6.661,82**	14.110,82
Central de Abastecimento	134.206,26	592.537,72	726.743,98	2,63	341.300,58	**341.303,21**	1.068.047,19
Companhia de Processamento de Dados	30,66	1.761.368,86	1.761.399,52	0,00	6.891,77	**6.891,77**	1.768.291,29
Companhia Estadual de Habitação e Desenvolvimento Urbano	198.661,40	553.542,23	752.203,63	0,00	223.294,69	**223.294,69**	975.498,32
Corpo de Bombeiros Militar	1.213.223,76	589.040,23	1.802.263,99	16.497,82	1.165.327,64	**1.181.825,46**	2.984.089,45
Departamento de Estradas de Rodagem	1.172.035,24	491.335,39	1.663.370,63	0,00	8.098.117,39	**8.098.117,39**	9.761.488,02
Departamento Estadual de Trânsito	130.142,52	2.467.066,93	2.597.209,45	217.635,29	2.675.237,25	**2.892.872,54**	5.490.081,99
Empresa de Pesquisa Agropecuária	130.523,82	460.501,44	591.025,26	0,00	490.246,80	**490.246,80**	1.081.272,06
Empresa Potiguar de Promoção Turistica	69.243,02	457.356,19	526.599,21	0,00	71.179,77	**71.179,77**	597.778,98
Fundação de Apoio à Pesquisa do Rio Grande do Norte	14.322,38	293.973,26	308.295,64	0,00	18.380,60	**18.380,60**	326.676,24
Fundação Estadual da Criança e do Adolescente	188.713,32	116.400,96	305.114,28	296.309,44	177.664,48	**473.973,92**	779.088,20
Fundação José Augusto	141.058,27	1.551.194,45	1.692.252,72	80.000,00	627.541,77	**707.541,77**	2.399.794,49
Fundação Universidade do Estado do RN - FUERN	1.529.067,64	5.971.416,49	7.500.484,13	1.166.025,36	9.157.925,98	**10.323.951,34**	17.824.435,47
Governadoria			7.268.635,82	17.343,61		**4.186.591,08**	
Assessoria de Comunicação Social	56.088,23	5.150.501,15	5.206.589,38	0,00	2.885.929,16	**2.885.929,16**	8.092.518,54
Consultoria Geral do Estado	0,00	8.177,75	8.177,75	0,00	2.414,66	**2.414,66**	10.592,41
Controladoria Geral do Estado	7.852,46	214.309,68	222.162,14	11.970,00	499.762,90	**511.732,90**	733.895,04
Departamento Estadual de Imprensa	0,00	13.553,86	13.553,86	0,00	28.051,88	**28.051,88**	41.605,74
Gabinete Civil	107.076,13	889.566,86	996.642,99	0,00	524.582,24	**524.582,24**	1.521.225,23
Procuradoria Geral do Estado	195.533,49	625.976,21	821.509,70	5.373,61	228.506,63	**233.880,24**	1.055.389,94
Instituto da Gestão das Águas do RN	36.818,45	64.864,38	101.682,83	0,00	40.835,99	**40.835,99**	142.518,82
Instituto de Assistência Técnica e Extensão Rural	990.700,20	5.715.825,08	6.706.525,28	0,00	3.494.084,91	**3.494.084,91**	10.200.610,19
Instituto de Defesa e Inspeção Agropecuária do Estado do RN	258.476,42	159.245,07	417.721,49	3.455,23	24.180,00	**27.635,23**	445.356,72
Instituto de Desenvolvimento Sustentável e Meio Ambiente do RN	0,00	180.936,52	180.936,52	0,00	563.901,52	**563.901,52**	744.838,04
Instituto de Educação Superior Presidente Kennedy	20.298,10	88.514,92	108.813,02	0,00	0,00	**0,00**	108.813,02
Instituto de Pesos e Medidas	0,00	38.990,77	38.990,77	0,00	0,00	**0,00**	38.990,77
Instituto de Previdência dos Servidores do Estado do Rio Grande do Norte	3.847.450,09	294.210,77	4.141.660,86	17.850,00	281.772,86	**299.622,86**	4.441.283,72
Junta Comercial do Estado	5.391,06	19.602,37	24.993,43	0,00	727.178,39	**727.178,39**	752.171,82
Polícia Militar	5.537.158,29	18.076.137,61	23.613.295,90	6.407,89	478.756,41	**485.164,30**	24.098.460,20
Sec de Estado do Meio Ambiente e dos Recursos Hídricos	268.632,53	7.377.405,99	7.646.038,52	275.228,35	50.277.448,94	**50.552.677,29**	58.198.715,81
Secretaria de Estado da Administração e dos Recursos Humanos	387.879,60	731.582,33	1.119.461,93	0,00	12.854.739,32	**12.854.739,32**	13.974.201,25
Secretaria de Estado da Agricultura, da Pecuária e da Pesca	271.844,40	3.161.840,80	3.433.685,20	13.407,75	143.738,70	**157.146,45**	3.590.831,65



Demonstrativo dos Restos a Pagar por Poder e Orgão

Poder / Órgão	RESTOS S PAGAR INSCRITOS						
	Processados			Não Processados			TOTAL GERAL
	Exercícios Anteriores	Do Exercício	Total	Exercícios Anteriores	Do Exercício	Total	
Secretaria de Estado da Educação e da Cultura	873.502,12	11.601.462,56	12.474.964,68	5.756.254,39	25.097.432,55	**30.853.686,94**	43.328.651,62
Secretaria de Estado da Infraestrutura	404.438,43	4.835.966,93	5.240.405,36	1.292.077,32	10.993.557,57	**12.285.634,89**	17.526.040,25
Secretaria de Estado da Justiça e da Cidadania	9.336.467,26	5.773.008,46	15.109.475,72	118.910,86	10.691.596,16	**10.810.507,02**	25.919.982,74
Secretaria de Estado da Saúde Pública	11.918.842,62	87.164.342,27	99.083.184,89	5.183.518,49	68.211.920,23	**73.395.438,72**	172.478.623,61
Secretaria de Estado da Segurança Pública e da Defesa Social			11.310.144,55	36.550,00		**2.766.847,19**	
Instituto Técnico Científico de Polícia	218.833,90	575.619,16	794.453,06	1.200,00	73.146,46	**74.346,46**	868.799,52
Polícia Civil	4.240.230,71	2.292.393,40	6.532.624,11	0,00	14.527,95	**14.527,95**	6.547.152,06
Sec. de Est. da Segurança Pública e Defesa Social	480.360,02	3.502.707,36	3.983.067,38	35.350,00	2.642.622,78	**2.677.972,78**	6.661.040,16
Secretaria de Estado da Tributação	440.695,30	1.706.118,41	2.146.813,71	0,00	330.166,20	**330.166,20**	2.476.979,91
Secretaria de Estado de Assuntos Fundiários, Colonização e Reforma Agrária	136.054,53	123.551,00	259.605,53	0,00	623.483,91	**623.483,91**	883.089,44
Secretaria de Estado do Desenvolvimento Econômico	31.519,53	117.685,04	149.204,57	0,00	35.891,93	**35.891,93**	185.096,50
Secretaria de Estado do Planejamento e das Finanças	318.983,03	36.412.956,37	36.731.939,40	0,00	14.050.919,83	**14.050.919,83**	50.782.859,23
Secretaria de Estado do Trabalho, da Habitação e da Assistência Social	1.021.788,55	3.348.381,62	4.370.170,17	11.157.028,51	1.679.764,23	**12.836.792,74**	17.206.962,91
Secretaria de Estado do Turismo	130.240,65	100.134,59	230.375,24	0,00	1.083,33	**1.083,33**	231.458,57
Secretaria do Estado do Esporte e do Lazer	160.271,13	461.172,92	621.444,05	0,00	57.076,51	**57.076,51**	678.520,56
Vice-Governadoria	0,00	37.675,99	37.675,99	0,00	22.226,00	**22.226,00**	59.901,99
Judiciário	**105,00**	**2.450.316,74**	**2.450.421,74**	**5.954.145,75**	**15.139.570,86**	**21.093.716,61**	**23.544.138,35**
Defensoria Pública Geral do Estado	0,00	375.521,42	375.521,42	0,00	1.200.471,61	**1.200.471,61**	1.575.993,03
Tribunal de Justiça	105,00	2.074.795,32	2.074.900,32	5.954.145,75	13.939.099,25	**19.893.245,00**	21.968.145,32
Legislativo	**0,00**	**4.462.088,76**	**4.462.088,76**	**1.102.750,69**	**4.483.750,73**	**5.586.501,42**	**10.048.590,18**
Assembléia Legislativa			4.097.216,97	627.771,01		**4.597.361,59**	
Assembléia Legislativa	0,00	4.097.216,97	4.097.216,97	627.771,01	3.815.321,54	**4.443.092,55**	8.540.309,52
Fundação Djalma Marinho	0,00	0,00	0,00	0,00	154.269,04	**154.269,04**	154.269,04
Tribunal de Contas	0,00	364.871,79	364.871,79	474.979,68	514.160,15	**989.139,83**	1.354.011,62
Ministério Público	**15.933,16**	**1.327.801,97**	**1.343.735,13**	**1.046.062,03**	**7.510.509,44**	**8.556.571,47**	**9.900.306,60**
Procuradoria Geral da Justiça	15.933,16	1.327.801,97	1.343.735,13	1.046.062,03	7.510.509,44	**8.556.571,47**	9.900.306,60
Total	**46.641.443,68**	**224.417.058,82**	**271.058.502,50**	**33.761.550,12**	**257.770.813,01**	**291.532.363,13**	**562.590.865,63**

Governo do Estado do Rio Grande do Norte
Sistema Integrado para Administração Financeira

SIAF/RN

Ano Base: 2015

Demonstrativo dos Restos a Pagar por Fonte

Poder / Fonte	RESTOS A PAGAR INSCRITOS						TOTAL GERAL
	Processados			Não Processados			
	Exercícios Anteriores	Do Exercício	Total	Exercícios Anteriores	Do Exercício	Total	
Executivo	**46.625.405,52**	**216.176.851,35**	**262.802.256,87**	**25.658.591,65**	**230.636.981,98**	**256.295.573,63**	**519.097.830,50**
100 - Recursos Ordinários	35.309.948,33	141.038.126,81	**176.348.075,14**	2.560.087,17	106.365.180,33	**108.925.267,50**	**285.273.342,64**
102 - Participação da Receita da Cota-parte do CIDE	566.417,55	0,00	**566.417,55**	0,00	0,00	**0,00**	**566.417,55**
103 - Cota-Parte do FUNDEB	651.265,44	4.080.591,62	**4.731.857,06**	445.479,26	3.651.940,52	**4.097.419,78**	**8.829.276,84**
105 - Cota Parte do Fundo de Combate a Pobreza	901.867,99	9.579.061,76	**10.480.929,75**	0,00	2.976.255,84	**2.976.255,84**	**13.457.185,59**
113 - Cota-Parte do Salário Educação	2.990,00	7.082,48	**10.072,48**	239.453,03	1.823.676,02	**2.063.129,05**	**2.073.201,53**
121 - Cota-parte do Royalties - Lei 7.990/89	1.590.527,36	7.165.082,17	**8.755.609,53**	8.015,02	1.340.264,79	**1.348.279,81**	**10.103.889,34**
122 - Cota-parte do Royalties - Parcela Excedente	1.745.751,27	83.435,89	**1.829.187,16**	1.045.000,00	260.525,82	**1.305.525,82**	**3.134.712,98**
123 - Cota-parte do Royalties - Participação Especial	0,00	0,00	**0,00**	0,00	95.457,23	**95.457,23**	**95.457,23**
124 - Cota-parte do Royalties - FEP	0,00	0,00	**0,00**	0,00	11.735,29	**11.735,29**	**11.735,29**
146 - Operações de Crédito Internas - em Moeda	0,00	1.705.475,73	**1.705.475,73**	0,00	5.689.718,67	**5.689.718,67**	**7.395.194,40**
148 - Operações de Crédito Externas - em Moeda	10.388,45	9.788.378,99	**9.798.767,44**	0,00	1.469.692,70	**1.469.692,70**	**11.268.460,14**
150 - Recursos Diretamente Arrecadados	201.507,59	12.787.257,30	**12.988.764,89**	118.462,46	3.013.986,44	**3.132.448,90**	**16.121.213,79**
160 - Recursos do SUS	1.293.937,81	13.236.528,99	**14.530.466,80**	3.744.229,62	27.835.178,28	**31.579.407,90**	**46.109.874,70**
181 - Recursos de Convênios	547.854,13	6.664.259,81	**7.212.113,94**	11.991.405,14	58.381.208,60	**70.372.613,74**	**77.584.727,68**
190 - Recursos Diversos	134.149,62	4.864.957,28	**4.999.106,90**	5.068.180,94	9.556.071,91	**14.624.252,85**	**19.623.359,75**
250 - Recursos Diretamente Arrecadados	434.736,16	3.600.567,73	**4.035.303,89**	315.261,72	5.733.859,96	**6.049.121,68**	**10.084.425,57**
281 - Recursos de Convênios	287.770,83	1.537.771,81	**1.825.542,64**	123.017,29	2.425.621,10	**2.548.638,39**	**4.374.181,03**
290 - Recursos Diversos	0,00	34.621,48	**34.621,48**	0,00	6.264,00	**6.264,00**	**40.885,48**
350 - Recursos Previdenciários Diretamente Arrecadados	2.946.292,99	3.651,50	**2.949.944,49**	0,00	344,48	**344,48**	**2.950.288,97**
Judiciário	**16.038,16**	**3.778.118,71**	**3.794.156,87**	**7.000.207,78**	**22.650.080,30**	**29.650.288,08**	**33.444.444,95**
100 - Recursos Ordinários	15.933,16	3.482.545,48	**3.498.478,64**	5.567.248,70	9.816.781,41	**15.384.030,11**	**18.882.508,75**
121 - Cota-parte do Royalties - Lei 7.990/89	0,00	3.832,75	**3.832,75**	6.403,38	173.090,00	**179.493,38**	**183.326,13**
122 - Cota-parte do Royalties - Parcela Excedente	0,00	0,00	**0,00**	0,00	33.580,74	**33.580,74**	**33.580,74**
123 - Cota-parte do Royalties - Participação Especial	0,00	0,00	**0,00**	0,00	0,00	**0,00**	**0,00**
150 - Recursos Diretamente Arrecadados	0,00	287.762,01	**287.762,01**	1.426.555,70	11.502.249,14	**12.928.804,84**	**13.216.566,85**
181 - Recursos de Convênios	0,00	0,00	**0,00**	0,00	413.033,54	**413.033,54**	**413.033,54**
190 - Recursos Diversos	105,00	3.978,47	**4.083,47**	0,00	711.345,47	**711.345,47**	**715.428,94**
350 - Recursos Previdenciários Diretamente Arrecadados	0,00	0,00	**0,00**	0,00	0,00	**0,00**	**0,00**
Legislativo	**0,00**	**4.462.088,76**	**4.462.088,76**	**1.102.750,69**	**4.483.750,73**	**5.586.501,42**	**10.048.590,18**
100 - Recursos Ordinários	0,00	4.462.088,76	**4.462.088,76**	1.102.750,69	4.483.750,73	**5.586.501,42**	**10.048.590,18**
121 - Cota-parte do Royalties - Lei 7.990/89	0,00	0,00	**0,00**	0,00	0,00	**0,00**	**0,00**



Governo do Estado do Rio Grande do Norte
Sistema Integrado para Administração Financeira

SIAF/RN

Ano Base: 2015

Demonstrativo dos Restos a Pagar por Fonte

Poder / Fonte	RESTOS A PAGAR INSCRITOS						TOTAL GERAL
	Processados			Não Processados			
	Exercícios Anteriores	Do Exercício	Total	Exercícios Anteriores	Do Exercício	Total	
123 - Cota-parte do Royalties - Participação Especial	0,00	0,00	**0,00**	0,00	0,00	**0,00**	**0,00**
124 - Cota-parte do Royalties - FEP	0,00	0,00	**0,00**	0,00	0,00	**0,00**	**0,00**
150 - Recursos Diretamente Arrecadados	0,00	0,00	**0,00**	0,00	0,00	**0,00**	**0,00**
190 - Recursos Diversos	0,00	0,00	**0,00**	0,00	0,00	**0,00**	**0,00**
350 - Recursos Previdenciários Diretamente Arrecadados	0,00	0,00	**0,00**	0,00	0,00	**0,00**	**0,00**
Total	**46.641.443,68**	**224.417.058,82**	**271.058.502,50**	**33.761.550,12**	**257.770.813,01**	**291.532.363,13**	**562.590.865,63**

Governo do Estado do Rio Grande do Norte
Sistema Integrado para Administração Financeira

Ano Base: 2015

Demonstrativo da Receita de Alienação de Ativos e Aplicação dos Recursos

RECEITAS	PREVISÃO ATUALIZADA (a)	RECEITAS REALIZADAS (b)	SALDO A REALIZAR (a - b)
RECEITAS DE CAPITAL			
ALIENAÇÃO DE ATIVOS	408.000,00	427.212,70	-19.212,70
Alienação de Bens Móveis	408.000,00	427.212,70	-19.212,70
Alienação de Bens Imóveis	0,00	0,00	0,00
TOTAL	408.000,00	427.212,70	-19.212,70

DESPESAS	DOTAÇÃO ATUALIZADA (c)	DESPESAS LIQUIDADAS (d)	SALDO A REALIZAR (c - d)
APLICAÇÃO DOS RECURSOS DA ALIENAÇÃO DE ATIVOS			
DESPESAS DE CAPITAL	1.800.841.596,32	425.934.373,71	1.374.907.222,61
Investimentos	1.800.841.596,32	425.934.373,71	1.374.907.222,61
Inversões Financeiras	0,00	0,00	0,00
Amortização da Dívida	0,00	0,00	0,00
DESPESAS CORRENTES DOS REGIMES DE PREVIDÊNCIA	0,00	0,00	0,00
Regime Geral da Previdência Social	0,00	0,00	0,00
Regime Próprio dos Servidores Públicos	0,00	0,00	0,00
TOTAL	1.800.841.596,32	425.934.373,71	1.374.907.222,61

SALDO FINANCEIRO A APLICAR	EXERCÍCIO ANTERIOR (e)	DO EXERCÍCIO (f) = (b - d)	SALDO ATUAL (e + f)
	0,00	-425.507.161,01	-425.507.161,01

	Saldo
= Banco do Brasil S/A	**284.063.883,10**
00100361543691	24.635,18
00101287198595	0,02
00115881346284	100.000,00
00120354375853	27.015,90
0013795810020X	3.458.393,09
00137958100374	486.115,26
0013795810101X	95.802,04
00137958101192	4.935,84
00137958101834	0,10
00137958101915	40.127,59
00137958102474	2.980,37
00137958102482	254,34
00137958102539	38.956,71
00137958102717	83.825,94
00137958103268	3,23
00137958103500	5,14
00137958103780	60.000,00
00137958103810	52.089,03
00137958103829	0,62
00137958103837	214.283,30
00137958103845	194.808,76
00137958104280	4.968,01
00137958104612	2.979,70
00137958104647	385.929,16
00137958104698	6.093,35
00137958104752	1.328,00
00137958104795	169.682,01
00137958104817	17.360,00
0013795810521X	16,00
00137958105392	712,61
00137958105716	7.814.460,03
00137958105724	3.831.929,32
00137958106038	1.883,12
00137958106151	226.053,72
00137958106208	36,10
00137958106593	2.521,24
0013795810664X	4,17
00137958106658	237.925,14
00137958106895	1.658,43
00137958107069	906.645,20
00137958107077	222,53
00137958107093	95.987,73
00137958107123	2.144,21
00137958107174	199.146,06
00137958107255	186.120,90
00137958107271	552.821,10
00137958107301	509.605,94
00137958107565	200.000,00
00137958107573	182.866,10
00137958107786	4.007.607,05
00137958107840	218.898,05
00137958107891	9.096,88
00137958108111	1.058.315,00
00137958108324	2.931,24

	Saldo
00137958108510	400,00
00137958108529	51.150,00
0013795810891x	62.765,39
00137958109010	80,99
00137958109258	39.375,34
00137958109290	80.029,52
00137958109339	947.278,16
00137958110191	905,97
00137958110329	19.772,34
0013795811037X	23.329,93
00137958110485	1.532,17
00137958110574	152.878,61
00137958110825	850,00
00137958110833	14.559,06
0013795811085x	100.000,00
00137958110868	200.000,00
00137958110876	200.201,00
00137958110884	200.000,00
00137958110949	3.406.324,66
00137958110957	10.780,17
00137958110965	3.849.317,57
00137958111325	2.476,16
00137958111929	50.700,74
00137958111953	14.548.009,35
00137958112097	80.280,51
00137958112127	0,03
00137958112410	139.217,69
00137958112429	629.600,73
0013795813005	214.864,50
00137958144398	0,01
00137958167304	14,74
001379582000172	152.733,84
001379582000202	276.076,36
00137958207934	2.279,10
00137958300179	932,00
00137958301981	15.000,00
0013795830204X	185,59
00137958302058	185,59
00137958304220	339.188,70
00137958305111	0,09
00137958306827	8.000,00
00137958306835	4.324.191,57
00137958307238	4.156,44
00137958317861	1.165,75
001379584000498	2,72
001379584102479	95.637,81
0013795850970	90.516,37
0013795850989	663,32
0013795851322	785.259,79
0013795851594	415,00
0013795851659	50,75
0013795858823	179.714,84
0013795858882	814,88
0013795858890	19.398,17
0013795858920	5.139.602,33

	Saldo
0013795860216	4,00
0013795860968	880.082,94
0013795861069	86.688,00
0013795861778	35.916,28
0013795861786	1.525,96
0013795862243	66.365,78
0013795862480	97.329,96
0013795866524	13.636,69
0013795867520	3.116.959,15
0013795868411	1.741,62
001379586842X	3.794,58
0013795868438	1.657,73
0013795868446	8.679,62
0013795868497	13.748,12
0013795868500	8.675,35
0013795868543	179.698,82
0013795870149	577.791,07
0013795870734	1.041,49
00137958708593	338,78
00137958709824	5.138.121,64
0013795873059	568,85
0013795873482	2.050,27
0013795874616	3.269,13
0013795875159	50,00
0013795875574	2,18
001379587585X	7.025,72
0013795879839	621.957,01
0013795879871	180,00
001379587988X	3.960.075,65
0013795880128	26.087,72
0013795880276	1.152,51
0013795880411	2.168,93
001379588042X	20.313,36
0013795880438	11,22
0013795880446	5.797,36
0013795880454	23.885,11
0013795882511	2.115,33
0013795882708	109,86
001379588297X	878,89
0013795883100	15.340,09
0013795883291	85.637,05
0013795883585	0,33
001379588560X	0,31
001379588610X	112.442,46
0013795886142	101,00
0013795887084	8,38
0013795887122	1.999,54
0013795887696	87,80
0013795887793	272.977,86
001379588848X	206.280,49
001379588882X	75,33
0013795889826	2.000,00
00137958900001	26.808.130,88
00137958900060	72.196,34
00137958900079	1.460.587,36

	Saldo
0013795890050	1.209,98
0013795890069	71.174,18
0013795890166	2.039.883,17
001379589031X	19.208,50
0013795890344	6.583,12
0013795890387	18.213,87
0013795891014	223.763,58
0013795891057	4.525,88
001379589109X	1.944,91
0013795891162	56.845,10
0013795891979	7.287,50
0013795892193	336,81
0013795892673	155.888,25
0013795892835	415,91
0013795893130	17,12
0013795893297	414.885,33
0013795893319	7.974,06
0013795893947	226.562,88
0013795894005	11.389.628,49
0013795894234	17.847,00
0013795894404	522,85
0013795894676	68.891,30
0013795894692	75.000,00
0013795894862	1.706,47
0013795894889	5.934.864,83
001379589496X	70.982,33
0013795895192	5.387.222,52
0013795895389	23.217,57
0013795895516	15.000,12
0013795896075	5.468,50
001379589613X	381.668,27
0013795896288	2.517,08
0013795897195	264,00
0013795897594	137,94
0013795897772	95.024,05
0013795898299	14.964.773,66
0013795898396	414.267,16
0013795898507	203.704,83
00137958990000	116.889.156,24
00137958990019	14.596.693,39
00137958990027	3,87
0013795899392	120.786,85
0013795899902	3.732.263,41
0013795899910	51.348,70
0014687636861X	8.243,79
0014687639419X	480,00
00146876398691	8.828,77
00146876407143	718,86
0014687670688	20.770,75
0014687672184	3.120,59
0014687673490	17.007,00
0014687673679	2.521,25
0014687674098	6.120,00
0014687674543	2.600,00
00146876825948	159.299,85

	Saldo
00146876825956	57,06
0480309548108	24,79
Caixa Economica Federal	**15.786.796,94**
00137958110302	0,02
1040003502690	601,96
104003370066471624	91.960,00
1040033766471667	0,03
1040035 00307558	980,99
1040035 0094	3.614,66
1040035 5509	50,00
1040035 698	0,10
104003510034530034	69.380,71
10400353000000540	226.528,11
10400353000002429	1.372.453,63
10400353003081529	11.489,04
10400353006470807	309.015,00
10400353006470815	248.924,70
10400353006470823	256.653,00
104003530066470513	347.707,00
104003530066470912	570.271,40
104003530066470920	2.090.340,55
1040035302739	535,32
10400353060002640	165,00
104003531325	2.827.440,98
104003531511	2.803.979,89
104003532127	648.576,97
104003532194	1.418.250,00
104003532208	24.940,00
104003532429	1.759,50
104003532445	3.222,57
104003533034	1.205.322,00
104003533212	671,17
10400353426	736,73
104003536000000060	34.084,01
104003536000000078	72.298,57
104003536000000086	5.919,24
104003536000000108	3.878,41
104003536000000116	55.048,66
104003536000000132	15.796,37
104003536000000930	315.086,77
104003536000001570	548.671,64
104003536000001589	3.557,36
104003536000002100	0,22
104003536470432	196.680,00
1040758 753	204,66
Banco do Estado de São Paulo	**15.264.225,46**
0330080 3953	346,61
03300809430000023	8.247,00
03300809430000047	447.603,61
03300809590003812	8.359,77
03300809590005807	983.676,24
03300809590007012	13.815.992,23

Demonstrativo de Bancos

	Saldo
Banco do Nordeste do Brasil	**340.674,53**
0040003558801	8.007,02
00400183400020	187,30
0040035 117425	105,00
0040035 126807	418,05
0040035 126823	24.755,82
0040035 126866	174,03
0040035 144996	22.223,24
0040035 148614	58,67
0040035 209494	2.088,65
0040035 249984	1.786,93
0040035 249992	7.856,89
0040035 293592	86.802,96
0040035 355512	26.347,12
0040035 355520	29.279,47
0040035 355539	36.256,33
0040035 355547	35.738,72
0040035 355563	24.518,07
0040035 71395	106,63
0040035 71417	708,33
0040035 76710	906,48
0040035 95502	5.882,53
0040035192350	1.178,23
00400353133102	23.281,47
00400353188560	40,00
0040035395502	113,85
004035 83970	1.852,74
	315.455.580,03

	Saldo
Poupança	**56.681.946,74**
00137958100196	1.439.362,91
00137958100846	5.447.895,07
0013795810096X	9.964,60
00137958101060	2.950.747,72
00137958101125	16.625,13
00137958101737	1.674.104,09
00137958103578	89.190,40
00137958103969	0,01
00137958104078	169.541,57
00137958104280	398.203,65
00137958104612	195.784,01
00137958105392	132.034,87
00137958106143	682.699,46
00137958107123	580.077,89
00137958107379	538.237,74
00137958108936	218.997,60
00137958109002	1.704.516,24
00137958109088	2.068.309,46
00137958109177	38.314,02
00137958109266	670.788,78
00137958109959	87.607,19
00137958110566	101.573,73
00137958111317	635.172,93
00137958112410	1.424,04
0013795830543X	49,81
00137958306223	116.324,64
00137958306835	71.262,75
0013795850407	22.004,56
0013795862413	30.772,17
0013795863045	246.755,20
0013795866273	510,47
0013795868357	1.419.471,14
0013795871285	11.870,66
0013795878956	24.909,53
001379587926X	852,39
0013795879545	175.153,56
0013795883542	2.499,50
0013795885081	563,37
001379588610X	49.648,89
0013795886738	10.536,12
001379588770X	6.480,46
0013795887807	192,13
0013795888226	5.808,18
0013795888854	7.168,12
0013795888994	21,70
0013795889753	30.599,71
0013795891650	1.655,80
001379589238X	148.770,54
0013795894854	1.318.811,20
0013795895427	103,98
0013795896377	1.443.968,49
0013795897284	6.184,90
001379589840X	5.298.138,89
0013795898418	37.325,08

	Saldo
00146876806102	17.640,69
104003370066471624	56.174,92
1040035 0034530034	30.948,11
1040035 1570	10.927.766,32
1040035 1945	220.562,97
1040035 1961	568.440,77
1040035 6470583	70.078,58
1040035300366252	56.014,83
10400353006470807	56.677,92
10400353006470815	45.656,49
10400353006470823	47.074,01
104003530066470513	134.877,14
104003530066470912	613.876,69
104003530066470920	225.703,69
1040035302780	17.886,91
104003531511	2.683.745,15
104003532127	602.455,13
104003532194	527.370,06
104003533034	185.240,06
104003533077	2.225.047,59
104003536470386	92.500,48
104003536470416	171.811,07
104003536470556	229.896,45
104003536470572	393.489,62
104003536470637	471.968,92
104003536470656	444.585,80
104003536470661	692.326,32
104003536470680	1.219.840,20
104003536470700	157.473,02
104003536470718	304.436,39
104003536470726	210.959,36
104003536470742	1.052.860,53
104003536470769	862.033,24
104003536470831	356.225,75
104003536470840	368.714,51
CDB	**163.072,63**
00146876752223	163.072,63
Outras Aplicações Financeiras de Liquidez Imediata	**988.119.246,63**
00100361543691	4.743,58
00102143284386	9.639,03
0011109611460X	20.988,06
00115881237108	5.154,12
00115881240893	48,16
00115881247030	326,39
00120354375853	191.298,78
00120354454427	55.805,50
0012143 65374	2.317,41
00137958100102	4.072,94
0013795810020X	5.338.922,93
0013795810082X	98.974,53
00137958100900	10.880,29
0013795810101X	2.714.744,29
00137958101443	6.884.344,63

	Saldo
00137958101516	214,01
00137958101818	2.781.871,43
00137958101915	10.673,88
00137958101923	13.009,25
00137958102431	1.125,64
00137958102474	11.603,56
00137958102539	16.807,92
00137958102687	184.557,21
00137958102709	222.234,61
00137958102717	23.273.143,49
00137958103160	66.357,92
00137958103179	346.455,48
00137958103268	13.648,22
00137958103500	58,57
00137958103780	34.184.453,31
00137958103810	593.098,08
00137958103829	6,47
00137958103837	11.108,62
00137958103845	10.740,30
00137958103993	1.423.690,37
00137958104140	83.026,93
00137958104175	83.536,94
00137958104612	499.925,78
00137958104647	95.920,56
00137958104663	166.507,53
00137958104698	6.761.134,98
00137958104752	195.830,76
00137958104795	1.184.282,45
00137958104817	31.684,72
00137958104825	101.290,74
00137958105112	283.881,46
00137958105120	4.050.157,77
00137958105139	795.718,02
00137958105147	29.795.722,97
00137958105155	1.106.637,86
00137958105163	481.113,27
00137958105171	132.990,35
0013795810518X	1.031.082,73
00137958105198	249.398,16
00137958105201	2.912.090,52
0013795810521X	1.398.946,03
00137958105228	123.068,33
00137958105252	943.289,00
00137958105295	49.286,67
0013795810535X	132.167,68
00137958105872	138.377,36
00137958105902	28.957,99
00137958105945	321.758,94
00137958106119	307.419,04
00137958106127	545,01
00137958106135	62,70
00137958106151	102.945,73
00137958106208	411,02
00137958106224	2.438.320,08
00137958106240	11.661.226,26

	Saldo
00137958106259	2.209.063,47
00137958106348	5.829.122,03
00137958106410	270.598,98
00137958106542	6.611.899,96
00137958106593	38.375.477,34
00137958106631	225.607,89
0013795810664X	47,50
00137958106658	31.706,26
00137958106739	6.796.809,80
00137958106747	268.239,22
00137958106755	271.845,09
00137958106771	422.170,48
00137958106798	1.243.276,08
00137958106801	147.714,18
0013795810681X	1.117.537,63
00137958106836	49.390,11
00137958106860	16.804,59
00137958106879	5.916.027,91
00137958106887	375.385,94
00137958106895	359.610,62
00137958106984	176.192,91
00137958107069	4.026,29
00137958107077	8,35
00137958107093	2.200.290,79
00137958107107	79.107,04
00137958107123	104.813,33
00137958107131	47.873,97
00137958107212	8.768,69
00137958107255	4.709.741,04
00137958107263	78.796,05
0013795810728X	1.134.876,70
0013795810731X	42.514,66
00137958107492	281,82
00137958107573	294.417,75
0013795810759X	313.484,82
00137958107611	1.796.893,36
00137958107670	855,61
00137958107727	244.845,89
00137958107743	1.258.303,04
00137958107786	188.602,26
00137958107840	329.628,14
00137958107999	93.525,18
00137958108030	6.402,80
00137958108111	2.971.507,17
00137958108227	330.753,05
00137958108251	12.424.222,56
00137958108324	5.662,85
00137958108340	2.058.911,34
00137958108383	3.671.715,98
0013795810857X	262.989,26
00137958108626	50.471,00
00137958108758	788.456,57
00137958108766	15.498,40
00137958108774	1.161,54
0013795810891X	456.838,84

	Saldo
00137958109010	56,02
00137958109088	23.872,51
00137958109142	1.037.420,17
00137958109266	810,26
00137958109290	325.692,47
00137958109320	1.317.952,42
00137958109339	63.327,89
00137958109371	1.450.699,66
0013795810938X	3.560.992,71
0013795810941X	59.601,54
00137958109460	57.935,85
00137958109487	21.989,08
00137958109509	56.312,29
00137958109517	14.376,26
00137958109959	695,94
00137958109967	1.559,21
00137958109975	72.989,22
00137958110019	225.374,54
00137958110167	31.842,74
00137958110175	31.842,74
00137958110183	637.462,15
00137958110191	6.529,53
00137958110280	372,07
00137958110302	110.805,59
00137958110310	993,66
00137958110329	264.479,28
0013795811037X	6.461,23
00137958110418	1.621.196,70
00137958110426	13.336,32
0013795811054X	191.468,11
00137958110558	876.784,87
00137958110582	782.781,93
00137958110604	379.073,20
00137958110612	250.894,08
00137958110620	171.200,39
0013795811068X	79.424,42
00137958110728	21.166,04
0013795811085X	7.769,79
00137958110868	15.539,58
00137958110876	15.549,98
00137958110884	15.539,58
00137958110914	3.873,60
00137958110949	10.675,18
00137958110965	1.348.632,57
0013795811149X	332.688,10
00137958111503	99.300,00
00137958111511	104.226,85
00137958111821	25.000,00
00137958111899	1.623.260,10
00137958111929	52.049,24
00137958111937	952.589,11
00137958111945	39.282,83
00137958111953	571.012,67
00137958112097	1.673,62
00137958112119	752,12

	Saldo
00137958112127	591,92
00137958112208	67.154,69
00137958112232	9.582,58
00137958112267	189.734,98
00137958112410	3.576,06
00137958112585	1.037.882,28
00137958121118	4.143.007,44
0013795813005	6.483.288,51
00137958133744	580,71
00137958137286	91.285,78
00137958137294	3.888,19
00137958141526	914,49
00137958144398	177.308,80
0013795815153X	489.959,26
00137958151548	10.063.887,93
00137958152307	3.291.654,31
00137958154180	7.087,27
00137958158496	8.734,67
0013795816004	1.068.987,92
00137958189197	6.696,73
001379582000172	5.309.436,41
001379582000180	206.607,16
001379582000210	260,39
001379582000229	114.140,41
001379582000342	2.302.281,91
00137958300179	11.442,99
00137958300268	29.656,76
00137958302147	1.861,05
00137958304190	901.193,92
00137958304212	1.286,61
00137958304220	3.029,57
00137958304484	4,99
00137958305081	6.126,97
00137958305189	7.315,68
00137958305197	42.221,59
00137958305928	99.441,64
00137958306096	102,68
00137958306304	133,89
00137958306665	939,90
00137958306827	1.467.364,98
0013795830719X	10.136,17
00137958307203	0,45
00137958307238	6.059,66
00137958307254	113.440,77
00137958400017	7.437.928,09
001379584000617	179.741,89
00137958400068	156,98
00137958400653	587,89
00137958400939	26.807,96
0013795840666X	18.730,59
0013795850113	774.564,44
0013795850423	1,80
0013795850954	171.199,97
0013795850962	29.169,52
0013795850970	10.331,93

	Saldo
0013795850989	140.941,06
0013795850997	158.854,62
0013795851055	965,80
0013795851322	1.742.550,11
0013795851721	2.761,62
0013795851756	828.142,23
001379585187X	34.890,95
0013795852477	4.932,84
0013795852663	6.332,91
0013795854623	728,93
0013795854801	4.222.358,80
00137958580627	573.908,78
00137958580651	107.469,50
00137958581658	369.623,09
0013795858432	8.009.190,91
0013795858823	5.681,55
0013795858882	517,01
0013795858890	6.533,39
0013795858920	17.374.551,35
001379586000002	236.533,33
00137958600008	3.597.489,05
0013795860143	679,95
0013795860208	2.238,37
0013795860216	6,34
0013795860224	4.037,21
0013795860275	12.322,42
0013795860968	832.127,38
0013795861069	518.928,38
0013795861778	420,15
0013795861786	19,75
0013795862057	2.609.340,88
0013795862243	10.150,73
0013795862413	794,59
0013795862502	13.370,80
0013795863517	1.930,71
0013795863568	181.889,29
0013795866524	12.788,98
0013795866834	2.357,15
0013795866842	436,85
0013795867520	292.930,25
001379586842X	0,01
0013795868446	0,01
0013795868500	0,01
0013795868543	0,16
0013795869779	11.651,26
00137958709824	1.590.455,86
0013795870998	42.005,62
0013795871900	244,81
0013795872954X	252.081,65
001379587523X	1.402,71
0013795875558	97.425,15
0013795876252	119.500,59
0013795878131	12,30
0013795878336	35.854,42
0013795878956	115,83

	Saldo
001379587926X	40.699,61
0013795879839	132.870,58
0013795879871	301.099.337,36
001379587988X	4.762.148,64
0013795880004	68.298,61
0013795880012	34.352,51
0013795880128	0,02
0013795880276	22.131,92
001379588042X	0,02
0013795880446	0,01
0013795880454	0,02
0013795881671	161.479,22
0013795882406	1.244,10
0013795882511	5.785.733,16
0013795882686	16,82
001379588297X	93,08
0013795883100	37.472,92
0013795883291	124.897,63
0013795884999	5.381,65
0013795885049	317.579,40
0013795885057	2.299,91
0013795885456	0,40
0013795885499	3.520.839,98
0013795885545	63.031,91
0013795885553	8.675,71
0013795885588	243.782,74
0013795885596	1.720,12
0013795885618	0,11
0013795885626	646,45
0013795886088	148,95
001379588610X	8.924,74
0013795886142	180,09
0013795886568	31.470,30
0013795886657	47.295,73
0013795886738	1.315,10
0013795886843	163,93
001379588686X	1.993.894,28
0013795886932	1.212,29
0013795887084	5.341.048,93
0013795887130	1.244,19
0013795887602	1.758,97
0013795888250	362,86
001379588848X	1.707.249,36
0013795888587	1.188.608,54
0013795888803	21.406,77
0013795888870	3.444,96
0013795888889	2.784,17
0013795889389	101.532,74
0013795889427	624.889,38
0013795889559	16.772,36
0013795889826	218.604,43
0013795889834	60,41
00137958900001	38.813.447,09
00137958900079	299.375,12
0013795890050	533.082,91

	Saldo
0013795890069	1.458,67
0013795890085	75,63
0013795890123	3.307,22
0013795890131	1.180.296,83
001379589014X	4.352,64
0013795890166	11.835.687,92
0013795890263	384.104,24
0013795890336	234,87
0013795890344	8.521,82
0013795890352	5.532,81
0013795890387	3.880.944,09
0013795890476	3.975.833,02
0013795891057	13.721,98
001379589109X	2.022.172,70
0013795891162	41.690,07
0013795891421	13.100,69
0013795891537	756.166,24
0013795891545	15.150,30
0013795891979	3.471,73
0013795891995	834,97
0013795892193	14.183,42
0013795892614	701,88
0013795892649	70.820,34
0013795892665	7.233,97
0013795892673	28.536,83
0013795892851	186.046,66
0013795892959	1.242.687,28
0013795893009	9.503,50
0013795893068	623.703,85
0013795893181	2.958,85
0013795893319	108,48
0013795893327	112.857,32
001379589336X	3.713.076,47
0013795893432	10.259,27
0013795893769	738,71
0013795893785	5.963.701,42
0013795893947	334.453,54
0013795894005	19.387.957,88
0013795894242	2.668,42
0013795894358	7.046,06
0013795894404	47.899,64
0013795894676	134.170,64
0013795894692	347.064,37
0013795894838	516.169,61
0013795894870	74.061,54
0013795894889	3.170.270,36
0013795894943	0,64
001379589496X	7.392,36
0013795895192	7.238.009,42
0013795895354	11.074.723,52
0013795895389	691,84
0013795895400	109.992,06
001379589546X	9.242.965,63
0013795895621	206.521,83
0013795895729	238.210,48

	Saldo
0013795895737	1.206.399,71
0013795895745	536.254,18
0013795895753	588.388,17
0013795895869	533.144,48
0013795895877	264.422,09
0013795895885	1.948.163,46
0013795895893	2.243.163,38
0013795895907	132.303,91
0013795896016	815,25
001379589613X	24.002,01
0013795896164	59.691,54
0013795896288	43.863,47
0013795896369	550,95
0013795896474	900.206,50
0013795897195	1.499.436,72
0013795897217	6.015,34
0013795897446	19.377.357,07
0013795897667	623,32
0013795897772	3.891,33
0013795897810	60.149,59
0013795897934	248.543,38
0013795898299	42.830.830,95
0013795898396	3.371.243,74
0013795898507	291.793,51
00137958990000	13.765.750,52
00137958990019	16.016.641,03
0013795899392	772.457,69
0013795899694	611.139,61
0013795899821	226.305,62
0013795899902	11.878.810,62
0013795899910	107,24
00138539274860	115.665,25
00146876115061	27.735,64
00146876133132	100.605,65
00146876139408	10.352,41
00146876151602	1.435,21
00146876157139	9.765,24
00146876168920	13.973,55
00146876180882	199.128,63
001468762287X	34.774,52
00146876293172	902,08
00146876349615	11.872,14
0014687636861X	250,63
00146876377406	850,43
0014687639419X	2.289,66
00146876398691	126,83
00146876407143	166,61
00146876467162	23.981,15
00146876470120	2.678,41
00146876479810	1.160,57
00146876486299	12,24
00146876591475	4.713,43
00146876591823	2.724,97
00146876598348	21,17
00146876634301	14.475,03

	Saldo
00146876641308	779,86
00146876690333	24.468,98
0014687670688	464,03
0014687670696	89.349,98
0014687671269	33.943,34
0014687671439	3.697,36
0014687671552	56.859,22
0014687671641	184.280,98
0014687671684	255.140,77
0014687671749	8.958,98
0014687671765	2.604,73
0014687671773	3.886,80
0014687671978	8.083,84
00146876720879	21.059,37
0014687673016	9.131,70
0014687673024	626,13
0014687673261	57.161,84
0014687673644	174.066,33
0014687673679	5.825,38
0014687674283X	20.808,03
0014687674330	131.187,33
00146876745863	88.046,12
0014687674640	30.804,75
00146876752223	14.672,14
00146876752673	177.947,83
00146876766526	4.960,58
00146876768731	94.359,93
0014687677345X	15.942,44
001468767828X	29.523,03
00146876784249	61.939,95
00146876792403	560,19
00146876797677	9.494,94
0014687679807X	463.645,86
00146876800589	133.469,07
00146876805882	8.309,68
0014687681167X	56.493,06
00146876811688	37.815,04
00146876818291	111.317,78
00400353133102	13,60
00400353188560	244.839,60
00400353190700	138.476,97
03300809430000047	5.892.678,50
03300809590005254	33.371,02
03300809590007012	5.963.189,17
1040033766471667	2.405.371,57
1040035 0131000694	21.437.759,98
1040035 1570	1.047.511,71
1040035 1589	15.816,69
1040035 5509	7.866,74
104003510034530042	245.894,03
10400353006003020	32.799,20
104003530066470874	170.968,95
1040035302739	415.309,68
104003532445	7.686,78
104003532526	171.581,04

	Saldo
10400353302	783.838,97
104003533212	8.305.321,20
10400353426	194.503,56
1040758 753	22.336,36
104712348958	81.448,38
	1.044.964.266,00

ESTADO DO RIO GRANDE DO NORTE
RELATÓRIO RESUMIDO DA EXECUÇÃO ORÇAMENTÁRIA

DEMONSTRATIVO DA RECEITA CORRENTE LÍQUIDA

ORÇAMENTOS FISCAL E DA SEGURIDADE SOCIAL

JANEIRO/2015 A DEZEMBRO/2015

LRF, art. 53, inciso I - Anexo III

R$ 1,00

ESPECIFICAÇÃO	EVOLUÇÃO DA RECEITA REALIZADA NOS ÚLTIMOS 12 MESES												TOTAL	PREVISÃO ATUALIZADA 2015
	Jan/2015	Fev/2015	Mar/2015	Abr/2015	Mai/2015	Jun/2015	Jul/2015	Ago/2015	Set/2015	Out/2015	Nov/2015	Dez/2015		
RECEITAS CORRENTES (I)	**814.507.620,73**	**959.995.482,06**	**883.604.557,84**	**914.298.668,27**	**980.208.096,28**	**976.568.232,77**	**922.832.838,55**	**885.916.862,59**	**818.154.358,03**	**839.352.065,95**	**893.831.675,11**	**1.182.898.297,54**	**11.072.168.755,72**	**11.072.168.755,72**
Receita Tributária	446.074.772,88	444.463.427,14	473.370.426,63	468.437.000,02	482.615.989,64	462.897.247,22	495.356.737,26	456.705.363,97	450.096.533,11	431.559.035,22	466.936.643,84	522.063.190,90	5.600.576.367,83	5.600.576.367,83
ICMS	394.963.637,49	362.469.723,68	357.382.479,71	374.386.280,64	345.935.502,74	357.376.615,72	367.304.621,53	361.961.223,64	363.560.470,56	357.478.479,78	374.964.438,42	390.954.613,24	4.408.738.087,15	4.408.738.087,15
IPVA	4.760.030,70	16.372.309,17	31.019.701,43	26.016.760,69	54.963.249,55	42.461.719,66	37.185.016,07	25.617.820,90	16.429.162,44	10.511.618,03	6.147.852,22	7.249.563,85	278.734.804,71	278.734.804,71
ITCD	1.145.681,30	943.180,12	1.078.716,29	994.795,85	1.762.475,39	1.599.598,62	1.432.994,85	1.568.234,41	1.387.852,32	1.244.569,28	2.252.323,83	2.169.272,93	17.579.695,19	17.579.695,19
IRRF	11.588.422,00	38.037.234,73	52.376.767,25	35.745.235,30	42.027.074,96	32.161.832,07	50.077.273,80	41.137.525,91	44.110.146,93	29.763.322,13	49.844.423,66	77.926.681,56	504.795.940,30	504.795.940,30
Outras Receitas Tributaria	33.617.001,39	26.640.979,44	31.512.761,95	31.293.927,54	37.927.687,00	29.297.481,15	39.356.831,01	26.420.559,11	24.608.900,86	32.561.046,00	33.727.605,71	43.763.059,32	390.727.840,48	390.727.840,48
Receitas de Contribuições	24.703.464,66	41.446.391,08	33.882.228,24	29.885.313,76	30.726.356,65	31.014.716,96	31.188.426,34	32.839.435,26	30.284.616,36	32.585.630,04	36.953.972,87	39.618.157,66	395.128.709,88	395.128.709,88
Receitas Patrimonial	19.741.663,56	13.585.046,11	14.786.368,39	15.906.252,76	20.119.928,27	11.234.732,85	23.454.625,17	14.208.140,49	14.749.790,38	16.848.040,95	16.398.178,37	14.889.838,90	195.922.606,20	195.922.606,20
Receitas Agropecuária	34.999,24	28.974,55	66.829,95	1.279.789,87	124.425,12	80.858,92	597.515,91	302.439,44	132.129,33	148.140,95	61.819,62	261.330,67	3.119.253,57	3.119.253,57
Receitas Industrial	0,00	2.918,00	687.216,18	251.696,36	355.731,40	812.279,87	467.027,46	323.961,60	185.015,45	857.119,44	459.263,42	1.510.928,07	5.913.157,25	5.913.157,25
Receitas de Serviços	7.704.465,60	6.148.840,38	6.755.804,26	6.698.772,63	6.854.729,48	6.291.505,60	6.069.470,00	6.403.548,86	6.072.526,48	5.832.846,20	6.695.638,49	6.880.216,40	78.408.364,38	78.408.364,38
Transferências Correntes	312.997.055,30	450.204.709,48	350.976.030,77	387.230.697,91	436.139.364,94	406.553.955,16	319.834.740,77	365.836.187,92	311.234.589,86	347.664.970,83	362.636.915,56	537.733.235,41	4.589.042.453,91	4.589.042.453,91
Cota-Parte do FPE	170.331.175,57	331.401.644,09	241.377.420,48	260.510.198,26	320.354.875,29	278.741.218,70	206.399.133,33	241.398.218,58	201.255.196,12	229.061.766,74	258.628.715,72	410.064.636,07	3.149.524.198,95	3.149.524.198,95
Transferências da LC 87/1996	0,00	0,00	0,00	1.765.432,50	441.358,13	441.358,13	441.358,13	441.358,13	441.358,13	441.358,13	441.358,13	441.358,13	5.296.297,54	5.296.297,54
Transferências da LC 61/1989	0,00	0,00	0,00	0,00	0,00	0,00	0,00	0,00	0,00	0,00	0,00	0,00	0,00	0,00
Transferências do FUNDEB	90.180.792,99	82.409.751,93	69.796.054,13	79.391.830,15	71.230.642,94	81.281.040,97	60.454.967,75	75.134.180,44	57.107.943,42	73.021.124,91	61.942.429,02	71.338.132,14	873.288.890,79	873.288.890,79
Outras Transferências Correntes	52.485.086,74	36.393.313,46	39.802.556,16	45.563.237,00	44.112.488,58	46.090.337,36	52.539.281,56	48.862.430,77	52.430.092,19	45.140.721,05	41.624.412,69	55.889.109,07	560.933.066,63	560.933.066,63
Outras Receitas Correntes	3.251.199,49	4.115.175,32	3.079.653,42	4.609.144,96	3.271.570,78	57.682.936,19	45.864.295,64	9.297.785,05	5.399.157,06	3.856.282,32	3.689.242,94	59.941.399,53	204.057.842,70	204.057.842,70
DEDUÇÕES (II)	**104.165.702,75**	**249.361.356,22**	**272.085.443,77**	**275.457.978,32**	**219.014.778,19**	**271.916.499,06**	**237.633.759,84**	**351.145.961,72**	**223.074.846,80**	**227.599.651,75**	**258.278.696,92**	**354.440.557,41**	**3.044.175.232,75**	**3.044.175.232,75**
Transferências Constitucionais e Legais	0,00	85.418.602,82	123.089.081,52	100.507.891,63	109.174.472,59	128.771.087,58	101.417.744,86	215.910.151,20	93.285.546,59	95.040.000,97	114.524.077,58	104.255.983,95	1.271.394.641,29	1.271.394.641,29
Contrib. do Servidor para o Plano de Previdência	24.703.464,66	41.446.391,08	33.882.228,24	29.885.313,76	30.726.356,65	31.014.716,96	31.188.426,34	32.839.435,26	30.284.616,36	32.585.630,04	36.953.972,87	39.618.157,66	395.128.709,88	395.128.709,88
Dedução de Receita para Formação do FUNDEB	79.462.238,09	122.496.362,32	115.114.134,01	145.064.772,93	79.113.948,95	112.130.694,52	105.027.588,64	102.396.375,26	99.504.683,85	99.974.020,74	106.800.646,47	210.566.415,80	1.377.651.881,58	1.377.651.881,58
RECEITA CORRENTE LÍQUIDA (III) = (I - II) *	**710.341.917,98**	**710.634.125,84**	**611.519.114,07**	**638.840.689,95**	**761.193.318,09**	**704.651.733,71**	**685.199.078,71**	**534.770.900,87**	**595.079.511,23**	**611.752.414,20**	**635.552.978,19**	**828.457.740,13**	**8.027.993.522,97**	**8.027.993.522,97**
IRRF (Retido na Fonte - De acordo com a dedução 720 (III)	**11.009.000,90**	**36.135.372,99**	**49.757.928,89**	**33.957.973,54**	**39.925.721,21**	**30.553.740,47**	**47.573.410,11**	**39.080.649,61**	**41.904.639,58**	**28.275.156,02**	**47.352.202,48**	**74.030.347,48**	**479.556.143,29**	**479.556.143,29**
RECEITA CORRENTE LÍQUIDA - (I - II - III) **	**699.332.917,08**	**674.498.752,85**	**561.761.185,18**	**604.882.716,42**	**721.267.596,88**	**674.097.993,24**	**637.625.668,60**	**495.690.251,26**	**553.174.871,65**	**583.477.258,18**	**588.200.775,71**	**754.427.392,65**	**7.548.437.379,69**	**7.548.437.379,69**

FONTE: SIAF/RN - Sistema Integrado de Administração Financeira
Situação I * - STN
Situação II** - Decisão do TCE

Demonstrativo dos Investimentos
Exercício de 2015

	LOA	REALIZADO EM 2015
Agência de Formento	6.000.000,00	0,00
Empresa Gestora de Ativos do Rio Grande do Norte	1.000.000,00	0,00
Companhia Potiguar de Gás	10.530.000,00	0,00
Companhia de Águas e Esgotos	75.702.000,00	0,00
TOTAL	**93.232.000,00**	**0,00**

RELATÓRIO DA ARRECADAÇÃO DE 2015

O presente relatório busca fazer uma análise do cumprimento de metas estabelecidas para o exercício de 2015, no que tange às atividades que têm como finalidade precípua o incremento da arrecadação, assim como visa traçar metas que se pretende alcançar nos próximos exercícios.

Em análise ao comportamento da arrecadação dos tributos estaduais no exercício de 2015, constata-se que o incremento de valor ocorrido em relação ao exercício imediatamente anterior, que foi de 3,18%, não supera a influência da inflação do período, de 10,67%. Isso se deve principalmente à desaceleração da economia.

Verifica-se que os países de economia emergente têm revisado para baixo o ritmo de atividade econômica, a exemplo do Brasil, com destaque para a perda de dinamismo da China. O Relatório Focus do Banco Central, de 02/01/2015, apresentou a previsão de crescimento do PIB para aquele exercício em 0,5%, tendo reduzido essa expectativa para -3,71% (recessão), em 31/12/2015.

Não obstante o diminuto aumento da arrecadação em 2015, o nosso Estado tem motivos para comemorar os números alcançados com o recolhimento do ICMS, IPVA e ITCD, no valor total de R$ 4.825.156.310,00, visto que superamos o desempenho da maioria das Unidades da Federação.

Esse resultado não é novidade, pois recente estudo realizado pelo DIEESE sobre a evolução do ICMS no Estado do Rio Grande do Norte, com base em dados extraídos dos sites do CONFAZ, IBGE, Tesouro Nacional, Receita Federal e Ipeadata, demonstra que este Estado foi superado apenas pelo Acre, Amapá, Tocantins e Roraima, dentre os Estados brasileiros, no período de 1995 a 2014.

O RN teve um aumento **real** do ICMS de 298,4%, contra 122,5% de aumento real do ICMS arrecadado em todo o Brasil no mencionado período.

O Banco Central tem enfatizado que taxas de inflação elevadas subtraem o poder de compra de salários e de transferências, com repercussões negativas sobre a confiança e o consumo das famílias. Por conseguinte, taxas de inflação elevadas reduzem o potencial de crescimento da economia, bem como o de geração de empregos e de renda, sendo decisivas na evolução das receitas tributárias que dependam do consumo.

A persistência da inflação reflete, em parte, a dinâmica dos preços no segmento de serviços e o processo de realinhamento dos preços administrados e choques temporários de oferta no segmento de alimentação e bebidas. No entanto, o realinhamento dos preços domésticos em relação aos internacionais e o realinhamento dos preços administrados em relação aos livres foram determinantes para que a inflação de 2015 chegasse a um valor tão elevado.

No que tange à avaliação do esforço fiscal, que pode se traduzir no empenho para aumentar a arrecadação em níveis compatíveis com o crescimento econômico local, de preferência maior que ele, verificou-se que as metas estabelecidas na LDO não foram alcançadas, em decorrência do comportamento anômalo dos setores secundário e terciário, motivado pela recessão econômica e o alto valor de inflação. Houve redução no faturamento de inúmeras empresas que recolhem valores significativos do ICMS e muitas delas não repassaram para os preços de seus produtos o valor da inflação do período.

A arrecadação do ICMS teve um incremento de 3,05%; do IPVA, 9,47%, enquanto que o ITCD apresentou uma redução de 36,0%, em virtude da grande quantidade de pagamentos deste imposto, efetuados em 2014, fruto do benefício fiscal estabelecido pela Lei nº 9.714/2013.

Várias foram as atividades desenvolvidas pelo Fisco em 2015 que representaram um diferencial determinante para o sucesso do trabalho desenvolvido, viabilizadas por intermédio de programas de fiscalização, de itinerância fiscal junto aos contribuintes, assim como através do incremento de sistemas de controle fiscal, com o auxílio do setor de *Tecnologia da Informação*.

Acredita-se que o trabalho de itinerância teve um papel muito importante no aumento da arrecadação, em virtude de o Fisco ter-se feito presente tanto na cobrança de débitos inadimplidos quanto na verificação de regularidade das empresas visitadas. E esse tipo de atividade foi intensificada no exercício passado.

Os dados evidenciados acima traduzem o sucesso de programas e atividades desenvolvidos pela Secretaria da Tributação, planejados conforme detalhamentos expostos na nota técnica de 2015, ao que se somam inúmeras ações que resultaram de discussões ocorridas ao longo de 2014.

O resultado positivo também abrangeu as atividades-meio de controle da política de administração do sistema tributário estadual. Os contratempos ocorridos na política econômica interna, juntamente com a manutenção dos incontáveis benefícios fiscais, concorreram para que o resultado no aumento da arrecadação não fosse maior.

Por fim, apresentamos abaixo uma projeção de receita e renúncia fiscal para os próximos exercícios, com base nos programas e metas traçadas no ano em curso.

PREVISÃO DE ARRECADAÇÃO DO RN PARA O ANO DE 2016 - PPA							
	TRIBUTOS			TOTAL DOS	C. HIST. % ICMS	C. HIST. % IPVA	C. HIST. % ITCD
MÊSES	ICMS	IPVA	ITCD	TRIBUTOS	ÚLT. 10 ANOS	ÚLT. 05 ANOS	ÚLT. 09 ANOS
Janeiro	418.776.531	8.805.816	860.275	428.442.623	8,36%	3,08%	5,66%
Fevereiro	382.638.522	15.918.027	931.240	399.487.789	7,64%	5,56%	6,13%
Março	376.150.737	31.915.023	980.559	409.046.319	7,51%	11,15%	6,45%
Abril	398.034.433	38.081.288	1.531.650	437.647.371	7,94%	13,30%	10,08%
Maio	403.185.818	45.505.131	2.638.511	451.329.460	8,05%	15,89%	17,36%
Junho	406.225.766	42.369.896	1.726.159	450.321.821	8,11%	14,80%	11,36%
Julho	406.696.422	35.993.435	1.178.388	443.868.245	8,12%	12,57%	7,75%
Agosto	426.689.629	27.815.679	1.113.922	455.619.230	8,52%	9,71%	7,33%
Setembro	436.727.057	15.759.133	992.523	453.478.713	8,72%	5,50%	6,53%
Outubro	435.468.821	10.699.301	979.314	447.147.436	8,69%	3,74%	6,44%
Novembro	442.890.945	6.525.884	965.130	450.381.959	8,84%	2,28%	6,35%
Dezembro	476.605.378	6.973.109	1.298.527	484.877.014	9,51%	2,44%	8,55%
TOTAL	**5.010.090.061**	**286.361.722**	**15.196.199**	**5.311.647.981**	**100,00%**	**100,00%**	**100,00%**

2016 => 0,90% DE PIB ; 4,56% DE ESFORÇO FISCAL

Obs.: previsão realizada com base no PIB previsto no relatório FOCUS-BCB, de 12/06/2015, aplicado, conjuntamente com o percentual de esforço fiscal, aos valores previstos para o exercício de 2015.

PREVISÃO DE ARRECADAÇÃO DO RN PARA O ANO DE 2017							
	TRIBUTOS			TOTAL DOS	C. HIST. % ICMS	C. HIST. % IPVA	C. HIST. % ITCD
MÊSES	ICMS	IPVA	ITCD	TRIBUTOS	ÚLT. 10 ANOS	ÚLT. 05 ANOS	ÚLT. 09 ANOS
Janeiro	441.813.596	9.290.228	907.600	452.011.423	8,36%	3,08%	5,66%
Fevereiro	403.687.620	16.793.684	982.468	421.463.773	7,64%	5,56%	6,13%
Março	396.842.939	33.670.681	1.034.500	431.548.120	7,51%	11,15%	6,45%
Abril	419.930.467	40.176.155	1.615.906	461.722.528	7,94%	13,30%	10,08%
Maio	425.365.231	48.008.387	2.783.656	476.157.274	8,05%	15,89%	17,36%
Junho	428.572.408	44.700.681	1.821.116	475.094.205	8,11%	14,80%	11,36%
Julho	429.068.955	37.973.448	1.243.212	468.285.615	8,12%	12,57%	7,75%
Agosto	450.161.996	29.345.830	1.175.199	480.683.026	8,52%	9,71%	7,33%
Setembro	460.751.587	16.626.049	1.047.122	478.424.758	8,72%	5,50%	6,53%
Outubro	459.424.135	11.287.874	1.033.187	471.745.196	8,69%	3,74%	6,44%
Novembro	467.254.553	6.884.876	1.018.222	475.157.651	8,84%	2,28%	6,35%
Dezembro	502.823.631	7.356.702	1.369.959	511.550.292	9,51%	2,44%	8,55%
TOTAL	**5.285.697.119**	**302.114.595**	**16.032.148**	**5.603.843.861**	**100,00%**	**100,00%**	**100,00%**

2017 => 0,90% DE PIB ; 4,56% DE ESFORÇO FISCAL

Obs.: previsão realizada com base no PIB previsto no relatório FOCUS-BCB, de 12/06/2015, aplicado, conjuntamente com o percentual de esforço fiscal, aos valores previstos para o exercício de 2016.

PREVISÃO DE ARRECADAÇÃO DO RN PARA O ANO DE 2018							
	TRIBUTOS			TOTAL DOS	C. HIST. % ICMS	C. HIST. % IPVA	C. HIST. % ITCD
MÊSES	ICMS	IPVA	ITCD	TRIBUTOS	ÚLT. 10 ANOS	ÚLT. 05 ANOS	ÚLT. 09 ANOS
Janeiro	466.117.938	9.801.287	957.527	476.876.752	8,36%	3,08%	5,66%
Fevereiro	425.894.638	17.717.511	1.036.514	444.648.663	7,64%	5,56%	6,13%
Março	418.673.428	35.522.919	1.091.408	455.287.755	7,51%	11,15%	6,45%
Abril	443.031.010	42.386.261	1.704.798	487.122.069	7,94%	13,30%	10,08%
Maio	448.764.743	50.649.347	2.936.786	502.350.876	8,05%	15,89%	17,36%
Junho	452.148.348	47.159.683	1.921.296	501.229.327	8,11%	14,80%	11,36%
Julho	452.672.210	40.062.383	1.311.601	494.046.194	8,12%	12,57%	7,75%
Agosto	474.925.588	30.960.156	1.239.847	507.125.592	8,52%	9,71%	7,33%
Setembro	486.097.716	17.540.654	1.104.725	504.743.096	8,72%	5,50%	6,53%
Outubro	484.697.240	11.908.825	1.090.023	497.696.087	8,69%	3,74%	6,44%
Novembro	492.958.413	7.263.615	1.074.235	501.296.263	8,84%	2,28%	6,35%
Dezembro	530.484.160	7.761.397	1.445.321	539.690.879	9,51%	2,44%	8,55%
TOTAL	**5.576.465.432**	**318.734.039**	**16.914.083**	**5.912.113.554**	**100,00%**	**100,00%**	**100,00%**

2018 => 0,90% DE PIB ; 4,56% DE ESFORÇO FISCAL

Obs.: previsão realizada com base no PIB previsto no relatório FOCUS-BCB, de 12/06/2015, aplicado, conjuntamente com o percentual de esforço fiscal, aos valores previstos para o exercício de 2017.

PREVISÃO DE ARRECADAÇÃO DO RN PARA O ANO DE 2019							
	TRIBUTOS			TOTAL DOS	C. HIST. % ICMS	C. HIST. % IPVA	C. HIST. % ITCD
MÊSES	ICMS	IPVA	ITCD	TRIBUTOS	ÚLT. 10 ANOS	ÚLT. 05 ANOS	ÚLT. 09 ANOS
Janeiro	491.759.273	9.801.287	957.527	502.518.087	8,36%	3,08%	5,66%
Fevereiro	449.323.272	17.717.511	1.036.514	468.077.298	7,64%	5,56%	6,13%
Março	441.704.821	35.522.919	1.091.408	478.319.148	7,51%	11,15%	6,45%
Abril	467.402.323	42.386.261	1.704.798	511.493.382	7,94%	13,30%	10,08%
Maio	473.451.471	50.649.347	2.936.786	527.037.604	8,05%	15,89%	17,36%
Junho	477.021.209	47.159.683	1.921.296	526.102.188	8,11%	14,80%	11,36%
Julho	477.573.889	40.062.383	1.311.601	518.947.874	8,12%	12,57%	7,75%
Agosto	501.051.435	30.960.156	1.239.847	533.251.438	8,52%	9,71%	7,33%
Setembro	512.838.146	17.540.654	1.104.725	531.483.526	8,72%	5,50%	6,53%
Outubro	511.360.629	11.908.825	1.090.023	524.359.477	8,69%	3,74%	6,44%
Novembro	520.076.252	7.263.615	1.074.235	528.414.103	8,84%	2,28%	6,35%
Dezembro	559.666.306	7.761.397	1.445.321	568.873.024	9,51%	2,44%	8,55%
TOTAL	**5.883.229.026**	**336.267.726**	**17.844.533**	**6.237.341.285**	**100,00%**	**100,00%**	**100,00%**

2019 => 0,90% DE PIB ; 4,56% DE ESFORÇO FISCAL

Obs.: previsão realizada com base no PIB previsto no relatório FOCUS-BCB, de 12/06/2015, aplicado, conjuntamente com o percentual de esforço fiscal, aos valores previstos para o exercício de 2018.

Estimativa e Compensação da Renúncia de Receita para o Triênio 2016-2018:

TRIBUTO	MODALIDADE	SETORES/PROGRAMAS/BENEFICIÁRIO	RENÚNCIA DE RECEITA PREVISTA			COMPENSAÇÃO
			2016	2017	2018	
ICMS	Isenção	Incidente sobre óleo diesel para embarcações pesqueiras.	4.256.403	4.594.621	4.959.713	Aumento da produção pesqueira
ICMS	Isenção	Nas saídas internas com mel de abelha produzido neste Estado.	31.171	33.648	36.322	Crescimento da atividade
ICMS	Isenção	Abate de gado bovino oriundo de produtor localizado neste Estado, inscrito CCE e Crédito Presumido de ICMS ao adquirente desse gado.	507.828	548.180	591.739	Crescimento da atividade
ICMS	Isenção	Saídas internas com milho em grão, produzido neste Estado, destinado à industrialização.	3.241.786	3.499.382	3.777.446	Crescimento da atividade
ICMS	Isenção	Leite destinado ao Programa do Leite do Governo do Estado.	4.509.408	4.867.729	5.254.524	Crescimento da atividade
ICMS	Isenção	Operações com camarões capturados ou criados em viveiros neste Estado, realizados entre produtores ou pescadores e estabelecimentos beneficiadores, industriais ou comerciais.	4.227.570	4.563.496	4.926.116	Crescimento da atividade
ICMS	Isenção	Nas saídas internas de produtos vegetais oleaginosos destinados à produção de biodiesel.	423.406	457.051	493.368	Crescimento da atividade
ICMS		Programa de Apoio ao Desenvolvimento Industrial do RN – PROADI.	272.746.432	294.419.118	317.813.936	Geração de emprego e renda
ICMS	Crédito Presumido	Imposto mensal a recolher corresponda a 1% (um por cento) do valor das saídas para as indústrias de redes e similares.	25.976	28.040	30.268	Geração de emprego e renda
ICMS	Regime Especial de Tributação	Redução da carga tributária a contribuintes atacadistas de drogas e medicamentos.	6.764.112	7.301.594	7.881.786	Alargamento da base tributária
ICMS	Regime Especial de Tributação	Redução da carga tributária de 5% ou 10 % para 3% as empresas de Construção Civil.	48.055	51.874	55.996	Crescimento da atividade
ICMS	Regime Especial de Tributação	Redução da carga tributária as empresas produtoras de álcool e açúcar.	16.347.902	17.646.921	19.049.162	Crescimento da atividade e Geração de Emprego e Renda
ICMS	Redução da Alíquota	Carne bovina de 17% para 12% nas operações internas.	11.689	12.618	13.621	Crescimento da atividade
ICMS	Redução da Alíquota	Querosene de aviação de 25% para 17%.	1.183.200	1.277.218	1.378.707	Crescimento da atividade
ICMS	Regime Especial de Tributação	Redução da carga tributária aos contribuintes atacadistas no ramo de alimentos, bebidas alcoólicas e artigos de armarinho.	4.791.246	5.171.963	5.582.931	Alargamento da base tributária
ICMS	Isenção	Lei de Incentivo à Cultura.	10.147.466	10.953.793	11.824.192	Geração de emprego e renda

ICMS	Simples Nacional	Implementação do Sistema Simplificado de cobrança para a Microempresa e Empresa de Pequeno Porte.	50.736.032	54.767.564	59.119.446	Alargamento da base tributária e geração de emprego e renda
ICMS	Diferimento	Nas operações de fornecimento de Energia Elétrica às cooperativas de eletrificação rural.	1.466.337	1.582.853	1.708.628	Crescimento da atividade
ICMS	Regime Especial de Tributação	Redução de carga tributária para contribuintes atacadistas de material de construção.	1.691.028	1.825.399	1.970.446	Crescimento da atividade
IPVA	Isenção	Taxistas, deficientes, ambulâncias, etc.	46.225.325	49.898.433	53.863.408	Aumento de Receita
ITCD	Isenção	Isenção	15.586	16.824	18.161	Aumento de Receita
TOTAL			**429.397.956**	**463.518.318**	**500.349.916**	

Riscos Fiscais para o Exercício de 2016:

RISCOS FISCAIS PARA 2016		**PROVIDÊNCIAS**	
Descrição	**Valor**	**Descrição**	**Valor**
Queda no nível de crescimento da atividade econômica	21.955.012	Ampliação do incentivo ao programa de notas "Nota Solidária"	2.846.430
Taxa de inflação abaixo da projetada	9.745.930	Compensação dar-se-á na mesma proporção, com o aumento no consumo.	9.745.930
Queda nos valores das transferências constitucionais	30.939.459	Contingenciamento de despesas	30.939.459
Aumento das concessões de liminares a contribuintes que apresentam indícios de sonegação fiscal	2.165.762	Contingenciamento de despesas	2.165.762
"Simples Nacional" - Lei Geral da Micro e Pequena Empresa	46.409.189	Compensação dar-se-á na mesma proporção, com o aumento no consumo, face ao aumento do salário mínimo.	46.409.189
TOTAL	**111.215.352**	**TOTAL**	**92.106.771**

Relação Execução Orçamentária

1 - Pessoal e Encargos

Unidade Gestora \ Gestão 111051 - 00001 Assessoria de Comunicação Social **Mês Referência** Dezembro

Ação / Natureza da Despesa / Subtítulo	Fonte	Autorizado	Atualizado	Contingenciado	Pré-Empenhado	Empenhado	Liquidado	A Liquidar	Pago	A Pagar	Disponível
21090000 - Manutenção e Funcionamento											
319009 - Salário-Família		**2.000,00**	**2.000,00**	**0,00**	**0,00**	**1.338,48**	**1.338,48**	**0,00**	**1.338,48**	**0,00**	**661,52**
001 - Rio Grande do Norte	100000000	2.000,00	2.000,00	0,00	0,00	1.338,48	1.338,48	0,00	1.338,48	0,00	661,52
319011 - Vencimentos e Vantagens Fixas – Pessoal Civil		**500.000,00**	**666.200,00**	**0,00**	**0,00**	**663.288,54**	**663.288,54**	**0,00**	**663.288,54**	**0,00**	**2.911,46**
001 - Rio Grande do Norte	100000000	500.000,00	666.200,00	0,00	0,00	663.288,54	663.288,54	0,00	663.288,54	0,00	2.911,46
319013 - Obrigações Patronais		**100.000,00**	**132.800,00**	**0,00**	**0,00**	**132.737,56**	**132.737,56**	**0,00**	**122.702,59**	**10.034,97**	**62,44**
001 - Rio Grande do Norte	100000000	100.000,00	132.800,00	0,00	0,00	132.737,56	132.737,56	0,00	122.702,59	10.034,97	62,44
319016 - Outras Despesas Variáveis – Pessoal Civil		**25.000,00**	**25.000,00**	**0,00**	**0,00**	**14.400,00**	**14.400,00**	**0,00**	**14.400,00**	**0,00**	**10.600,00**
001 - Rio Grande do Norte	100000000	25.000,00	25.000,00	0,00	0,00	14.400,00	14.400,00	0,00	14.400,00	0,00	10.600,00
319113 - Obrigações Patronais		**90.000,00**	**21.000,00**	**0,00**	**0,00**	**12.673,71**	**12.673,71**	**0,00**	**12.673,71**	**0,00**	**8.326,29**
001 - Rio Grande do Norte	100000000	90.000,00	21.000,00	0,00	0,00	12.673,71	12.673,71	0,00	12.673,71	0,00	8.326,29
339049 - Auxílio Transporte		**20.000,00**	**20.000,00**	**0,00**	**0,00**	**15.747,60**	**15.747,60**	**0,00**	**15.747,60**	**0,00**	**4.252,40**
001 - Rio Grande do Norte	100000000	20.000,00	20.000,00	0,00	0,00	15.747,60	15.747,60	0,00	15.747,60	0,00	4.252,40
TOTAL DA ATIVIDADE		**737.000,00**	**867.000,00**	**0,00**	**0,00**	**840.185,89**	**840.185,89**	**0,00**	**830.150,92**	**10.034,97**	**26.814,11**
TOTAL DA UG\GESTÃO		**737.000,00**	**867.000,00**	**0,00**	**0,00**	**840.185,89**	**840.185,89**	**0,00**	**830.150,92**	**10.034,97**	**26.814,11**

Relação Execução Orçamentária

2 - Custeio

Unidade Gestora \ Gestão 111051 - 00001 Assessoria de Comunicação Social **Mês Referência** Dezembro

Ação / Natureza da Despesa / Subtítulo	Fonte	Autorizado	Atualizado	Contingenciado	Pré-Empenhado	Empenhado	Liquidado	A Liquidar	Pago	A Pagar	Disponível
21090000 - Manutenção e Funcionamento											
339014 - Diárias – Pessoal Civil		**100.000,00**	**100.000,00**	**0,00**	**0,00**	**50.547,38**	**50.547,38**	**0,00**	**47.987,38**	**2.560,00**	**49.452,62**
001 - Rio Grande do Norte	100000000	100.000,00	100.000,00	0,00	0,00	50.547,38	50.547,38	0,00	47.987,38	2.560,00	49.452,62
339030 - Material de Consumo		**80.000,00**	**80.000,00**	**0,00**	**0,00**	**0,00**	**0,00**	**0,00**	**0,00**	**0,00**	**80.000,00**
001 - Rio Grande do Norte	100000000	80.000,00	80.000,00	0,00	0,00	0,00	0,00	0,00	0,00	0,00	80.000,00
339033 - Passagens e Despesas com Locomoção		**75.000,00**	**75.000,00**	**0,00**	**0,00**	**0,00**	**0,00**	**0,00**	**0,00**	**0,00**	**75.000,00**
001 - Rio Grande do Norte	100000000	75.000,00	75.000,00	0,00	0,00	0,00	0,00	0,00	0,00	0,00	75.000,00
339036 - Outros Serviços de Terceiros – Pessoa Física		**90.000,00**	**90.000,00**	**0,00**	**0,00**	**0,00**	**0,00**	**0,00**	**0,00**	**0,00**	**90.000,00**
001 - Rio Grande do Norte	100000000	90.000,00	90.000,00	0,00	0,00	0,00	0,00	0,00	0,00	0,00	90.000,00
339039 - Outros Serviços de Terceiros – Pessoa Jurídica		**185.000,00**	**185.000,00**	**0,00**	**0,00**	**78.727,05**	**78.727,05**	**0,00**	**35.187,45**	**43.539,60**	**106.272,95**
001 - Rio Grande do Norte	100000000	185.000,00	185.000,00	0,00	0,00	78.727,05	78.727,05	0,00	35.187,45	43.539,60	106.272,95
339047 - Obrigações Tributárias e Contributivas		**1.000,00**	**1.000,00**	**0,00**	**0,00**	**0,00**	**0,00**	**0,00**	**0,00**	**0,00**	**1.000,00**
001 - Rio Grande do Norte	100000000	1.000,00	1.000,00	0,00	0,00	0,00	0,00	0,00	0,00	0,00	1.000,00
TOTAL DA ATIVIDADE		**531.000,00**	**531.000,00**	**0,00**	**0,00**	**129.274,43**	**129.274,43**	**0,00**	**83.174,83**	**46.099,60**	**401.725,57**
21110000 - Divulgação dos Programas Governamentais											
339039 - Outros Serviços de Terceiros – Pessoa Jurídica		**17.177.000,00**	**16.226.147,30**	**0,00**	**0,00**	**14.088.199,07**	**11.588.199,07**	**2.500.000,00**	**6.493.832,49**	**5.094.366,58**	**2.137.948,23**
001 - Rio Grande do Norte	100000000	17.177.000,00	16.226.147,30	0,00	0,00	14.088.199,07	11.588.199,07	2.500.000,00	6.493.832,49	5.094.366,58	2.137.948,23
TOTAL DA ATIVIDADE		**17.177.000,00**	**16.226.147,30**	**0,00**	**0,00**	**14.088.199,07**	**11.588.199,07**	**2.500.000,00**	**6.493.832,49**	**5.094.366,58**	**2.137.948,23**
TOTAL DA UG\GESTÃO		**17.708.000,00**	**16.757.147,30**	**0,00**	**0,00**	**14.217.473,50**	**11.717.473,50**	**2.500.000,00**	**6.577.007,32**	**5.140.466,18**	**2.539.673,80**

Relação Execução Orçamentária

3 - Investimentos

Unidade Gestora \ Gestão 111051 - 00001 Assessoria de Comunicação Social **Mês Referência** Dezembro

Ação / Natureza da Despesa / Subtítulo	Fonte	Autorizado	Atualizado	Contingenciado	Pré-Empenhado	Empenhado	Liquidado	A Liquidar	Pago	A Pagar	Disponível
14850000 - Educação para o Trânsito											
339039 - Outros Serviços de Terceiros – Pessoa Jurídica		**0,00**	**4.000.000,00**	**0,00**	**0,00**	**4.000.000,00**	**3.614.070,84**	**385.929,16**	**3.614.070,84**	**0,00**	**0,00**
001 - Rio Grande do Norte	250000000	0,00	4.000.000,00	0,00	0,00	4.000.000,00	3.614.070,84	385.929,16	3.614.070,84	0,00	0,00
TOTAL DO PROJETO		**0,00**	**4.000.000,00**	**0,00**	**0,00**	**4.000.000,00**	**3.614.070,84**	**385.929,16**	**3.614.070,84**	**0,00**	**0,00**
21090000 - Manutenção e Funcionamento											
449052 - Equipamentos e Material Permanente		**35.000,00**	**0,00**	**0,00**	**0,00**	**0,00**	**0,00**	**0,00**	**0,00**	**0,00**	**0,00**
001 - Rio Grande do Norte	100000000	35.000,00	0,00	0,00	0,00	0,00	0,00	0,00	0,00	0,00	0,00
TOTAL DA ATIVIDADE		**35.000,00**	**0,00**	**0,00**	**0,00**	**0,00**	**0,00**	**0,00**	**0,00**	**0,00**	**0,00**
TOTAL DA UG\GESTÃO		**35.000,00**	**4.000.000,00**	**0,00**	**0,00**	**4.000.000,00**	**3.614.070,84**	**385.929,16**	**3.614.070,84**	**0,00**	**0,00**
TOTAL GERAL		**18.480.000,00**	**21.624.147,30**	**0,00**	**0,00**	**19.057.659,39**	**16.171.730,23**	**2.885.929,16**	**11.021.229,08**	**5.150.501,15**	**2.566.487,91**

Relação de Créditos Adicionais

Unidade Orçamentária 01101 - Assembléia Legislativa **R$**

Decreto	Data	Publicação	Origem de Recursos	Valor
025623	27/10/2015	28/10/2015	Crédito Suplementar por Anulação de Dotação	100.000,00
25114	23/04/2015	24/04/2015	Crédito Suplementar por Anulação de Dotação	1.307.000,00
25248	02/06/2015	03/06/2015	Crédito Suplementar por Anulação de Dotação	160.000,00
25395	30/07/2015	31/07/2015	Suplementação por Superávit Financeiro	1.600.000,00
25532	23/09/2015	24/09/2015	Crédito Suplementar por Anulação de Dotação	4.820.000,00
25603	22/10/2015	23/10/2015	Crédito Suplementar por Anulação de Dotação	4.820.000,00
25671	17/11/2015	19/11/2015	Crédito Suplementar por Anulação de Dotação	250.000,00
25671	18/11/2015	19/11/2015	Crédito Suplementar por Anulação de Dotação	1.818.000,00
25681	20/11/2015	21/11/2015	Suplementação por Superávit Financeiro	2.346.840,34
25701	27/11/2015	28/11/2015	Suplementação por Excesso de Arrecadação- Tesouro	1.145.847,79
25730	18/12/2015	19/12/2015	Crédito Suplementar por Anulação de Dotação - Dentro do mesmo órgão ou entre órgãos diferentes, que	6.783.678,00

Total do Órgão

Total de:	
Crédito Suplementar por Anulação de Dotação	13.275.000,00
Suplementação por Excesso de Arrecadação- Tesouro	1.145.847,79
Suplementação por Superávit Financeiro	3.946.840,34
Crédito Suplementar por Anulação de Dotação - Dentro do mesmo órgão ou entre órgãos diferentes, que	6.783.678,00
Total Geral	**25.151.366,13**

Relação de Créditos Adicionais

Unidade Orçamentária 01201 - Fundação Djalma Marinho **R$**

Decreto	Data	Publicação	Origem de Recursos	Valor
25066	01/04/2015	02/04/2015	Crédito Suplementar por Anulação de Dotação	200.000,00
25374	23/07/2015	24/07/2015	Suplementação por Superávit Financeiro	800.000,00
25529	22/09/2015	23/09/2015	Suplementação por Superávit Financeiro	656.784,11
25651	30/12/2015	30/12/2015	Crédito Suplementar por Anulação de Dotação	169.333,30
25653	11/11/2015	12/11/2015	Crédito Suplementar por Anulação de Dotação	95.725,00

Total do Órgão

Total de:	
Crédito Suplementar por Anulação de Dotação	465.058,30
Suplementação por Superávit Financeiro	1.456.784,11
Total Geral	**1.921.842,41**

Relação de Créditos Adicionais

Unidade Orçamentária 02101 - Tribunal de Contas **R$**

Decreto	Data	Publicação	Origem de Recursos	Valor
25286	16/06/2015	17/06/2015	Suplementação por Superávit Financeiro	7.010.000,00
25602	22/10/2015	23/10/2015	Suplementação por Superávit Financeiro	1.200.000,00

Total do Órgão

Total de:	
Suplementação por Superávit Financeiro	8.210.000,00
Total Geral	**8.210.000,00**

Relação de Créditos Adicionais

Unidade Orçamentária 02131 - Fundo de Reaparelhamento e Aperfeiçoamento do Tribunal de Contas - FRAP **R$**

Decreto	Data	Publicação	Origem de Recursos	Valor
25286	16/06/2015	17/06/2015	Suplementação por Superávit Financeiro	2.660.000,00

Total do Órgão

Total de:	
Suplementação por Superávit Financeiro	2.660.000,00
Total Geral	**2.660.000,00**

Relação de Créditos Adicionais

Unidade Orçamentária 04101 - Tribunal de Justiça **R$**

Decreto	Data	Publicação	Origem de Recursos	Valor
025170	07/05/2015	08/05/2015	Crédito Suplementar por Anulação de Dotação	25.000,00
25019	17/03/2015	18/03/2015	Crédito Suplementar por Anulação de Dotação	3.000.000,00
25035	23/03/2015	24/03/2015	Crédito Suplementar por Anulação de Dotação	550.000,00
25270	11/06/2015	12/06/2015	Crédito Suplementar por Anulação de Dotação	400.000,00
25660	12/11/2015	13/11/2015	Crédito Suplementar por Anulação de Dotação	1.000,00
332	02/02/2015	02/02/2015	Crédito Suplementar por Anulação de Dotação	60.000,00

Total do Órgão

Total de:	
Crédito Suplementar por Anulação de Dotação	4.036.000,00
Total Geral	**4.036.000,00**

Relação de Créditos Adicionais

Unidade Orçamentária 04131 - Fundo de Desenvolvimento da Justiça - FDJ **R$**

Decreto	Data	Publicação	Origem de Recursos	Valor
025170	07/05/2015	08/05/2015	Crédito Suplementar por Anulação de Dotação	1.120.310,91
24016	16/03/2015	17/03/2015	Crédito Suplementar por Anulação de Dotação	365.000,00
25035	23/03/2015	24/03/2015	Crédito Suplementar por Anulação de Dotação	487.799,96
25117	23/04/2015	24/04/2015	Suplementação por Superávit Financeiro	3.187.829,41
25134	27/04/2015	28/04/2015	Suplementação por Superávit Financeiro	5.000.000,00
25184	14/05/2015	15/05/2015	Suplementação por Superávit Financeiro	5.110.000,00
25243	28/05/2015	29/05/2015	Suplementação por Superávit Financeiro	9.735.357,82
25270	11/06/2015	12/06/2015	Crédito Suplementar por Anulação de Dotação	620.000,00
25320	03/07/2015	04/07/2015	Crédito Suplementar por Anulação de Dotação	1.050.000,00
25331	08/07/2015	09/07/2015	Suplementação por Superávit Financeiro	6.711.674,00
25364	21/07/2015	22/07/2015	Crédito Suplementar por Anulação de Dotação	150.000,00
25436	17/08/2015	18/08/2015	Crédito Suplementar por Anulação de Dotação	600.000,00
25471	27/08/2015	28/08/2015	Suplementação por Superávit Financeiro	1.305.000,00
25505	15/09/2015	16/09/2015	Suplementação por Superávit Financeiro	900.000,00
25533	23/09/2015	24/09/2015	Crédito Suplementar por Anulação de Dotação	900.000,00
25569	09/10/2015	10/10/2015	Crédito Suplementar por Anulação de Dotação	1.915.000,00
25660	12/11/2015	13/11/2015	Crédito Suplementar por Anulação de Dotação	820.000,00
25780	18/12/2015	19/12/2015	Crédito Suplementar por Anulação de Dotação	1.094.000,00

Total do Órgão

Total de:	
Crédito Suplementar por Anulação de Dotação	9.122.110,87
Suplementação por Superávit Financeiro	31.949.861,23
Total Geral	**41.071.972,10**

Relação de Créditos Adicionais

Unidade Orçamentária 04132 - Fundo Estadual da Segurança dos Magistrados - FUNSEG **R$**

Decreto	Data	Publicação	Origem de Recursos	Valor
25637	05/11/2015	06/11/2015	Crédito Especial por Anulação de Dotação	305.000,00

Total do Órgão

Total de:	
Crédito Especial por Anulação de Dotação	305.000,00
Total Geral	**305.000,00**

Relação de Créditos Adicionais

Unidade Orçamentária 05101 - Defensoria Pública **R$**

Decreto	Data	Publicação	Origem de Recursos	Valor
25261	09/06/2015	10/06/2015	Suplementação por Superávit Financeiro	2.604.681,70

Total do Órgão

Total de:	
Suplementação por Superávit Financeiro	2.604.681,70
Total Geral	**2.604.681,70**

Relação de Créditos Adicionais

Unidade Orçamentária 05131 - Fundo de Manutenção e Aparelhamento da Defensoria Pública Geral do Estado- FUMADEP **R$**

Decreto	Data	Publicação	Origem de Recursos	Valor
25254	03/06/2015	04/06/2015	Suplementação por Superávit Financeiro	573.269,26
25405	05/08/2015	06/08/2015	Crédito Suplementar por Anulação de Dotação	100.000,00
25534	23/09/2015	24/09/2015	Crédito Suplementar por Anulação de Dotação	20.000,00

Total do Órgão

Total de:	
Crédito Suplementar por Anulação de Dotação	120.000,00
Suplementação por Superávit Financeiro	573.269,26
Total Geral	**693.269,26**

Relação de Créditos Adicionais

Unidade Orçamentária 11102 - Encargos Gerais da Procuradoria Geral do Estado **R$**

Decreto	Data	Publicação	Origem de Recursos	Valor
25046	26/03/2015	27/03/2015	Crédito Suplementar por Anulação de Dotação	1.500.000,00
25323	07/07/2015	08/07/2015	Crédito Suplementar por Anulação de Dotação	1.480.000,00
25332	08/07/2015	09/07/2015	Crédito Suplementar por Anulação de Dotação	280.000,00

Total do Órgão

Total de:	
Crédito Suplementar por Anulação de Dotação	3.260.000,00
Total Geral	**3.260.000,00**

Relação de Créditos Adicionais

Unidade Orçamentária 11104 - Procuradoria Geral do Estado **R$**

Decreto	Data	Publicação	Origem de Recursos	Valor
025744	17/12/2015	18/12/2015	Crédito Suplementar por Anulação de Dotação - Dentro do mesmo órgão ou entre órgãos diferentes, que	570.696,00
025814	23/12/2015	24/12/2015	Crédito Suplementar por Anulação de Dotação - Dentro do mesmo órgão ou entre órgãos diferentes, que	173.000,00
25292	18/06/2015	19/06/2015	Crédito Suplementar por Anulação de Dotação	1.000.000,00
25536	24/09/2015	25/09/2015	Crédito Suplementar por Anulação de Dotação	190.000,00
25576	13/10/2015	14/10/2015	Crédito Suplementar por Anulação de Dotação	500.000,00
25582	14/10/2015	15/10/2015	Crédito Suplementar por Anulação de Dotação	101.000,00

Total do Órgão

Total de:	
Crédito Suplementar por Anulação de Dotação	1.791.000,00
Crédito Suplementar por Anulação de Dotação - Dentro do mesmo órgão ou entre órgãos diferentes, que	743.696,00
Total Geral	**2.534.696,00**

Relação de Créditos Adicionais

Unidade Orçamentária 11105 - Assessoria de Comunicação Social **R$**

Decreto	Data	Publicação	Origem de Recursos	Valor
025195	20/05/2015	21/05/2015	Crédito Suplementar por Anulação de Dotação	2.823.000,00
25195	22/05/2015	23/05/2015	Crédito Suplementar por Anulação de Dotação	1.000.000,00
25292	18/06/2015	19/06/2015	Crédito Suplementar por Anulação de Dotação	130.000,00

Total do Órgão

Total de:	
Crédito Suplementar por Anulação de Dotação	3.953.000,00
Total Geral	**3.953.000,00**

Relação de Créditos Adicionais

Unidade Orçamentária 11106 - Controladoria Geral do Estado **R$**

Decreto	Data	Publicação	Origem de Recursos	Valor
025744	17/12/2015	18/12/2015	Crédito Suplementar por Anulação de Dotação - Dentro do mesmo órgão ou entre órgãos diferentes, que	69.448,00
25042	24/03/2015	25/03/2015	Crédito Suplementar por Anulação de Dotação	308.000,00
25292	18/06/2015	19/06/2015	Crédito Suplementar por Anulação de Dotação	250.000,00
25576	13/10/2015	14/10/2015	Crédito Suplementar por Anulação de Dotação	191.000,00
25628	05/11/2015	06/11/2015	Crédito Suplementar por Anulação de Dotação	71.906,26

Total do Órgão

Total de:	
Crédito Suplementar por Anulação de Dotação	820.906,26
Crédito Suplementar por Anulação de Dotação - Dentro do mesmo órgão ou entre órgãos diferentes, que	69.448,00
Total Geral	**890.354,26**

Relação de Créditos Adicionais

Unidade Orçamentária 11108 - Gabinete Civil do Governador do Estado **R$**

Decreto	Data	Publicação	Origem de Recursos	Valor
025218	26/05/2015	27/05/2015	Crédito Suplementar por Anulação de Dotação	350.000,00
025324	07/07/2015	08/07/2015	Crédito Suplementar por Anulação de Dotação	78.000,00
025386	28/07/2015	29/07/2015	Crédito Suplementar por Anulação de Dotação	243.000,00
025744	17/12/2015	18/12/2015	Crédito Suplementar por Anulação de Dotação - Dentro do mesmo órgão ou entre órgãos diferentes, que	380.000,00
025832	29/12/2015	30/12/2015	Crédito Suplementar por Anulação de Dotação - Dentro do mesmo órgão ou entre órgãos diferentes, que	54.000,00
25036	23/03/2015	24/03/2015	Crédito Suplementar por Anulação de Dotação	3.000,00
25057	31/03/2015	01/04/2015	Crédito Suplementar por Anulação de Dotação	587.800,00
25093	16/04/2015	17/04/2015	Crédito Suplementar por Anulação de Dotação	92.740,00
25127	24/04/2015	25/04/2015	Crédito Suplementar por Anulação de Dotação	5.000,00
25142	29/04/2015	30/04/2015	Crédito Suplementar por Anulação de Dotação	260.000,00
25156	05/05/2015	06/05/2015	Crédito Suplementar por Anulação de Dotação	40.000,00
25260	09/06/2015	10/06/2015	Crédito Suplementar por Anulação de Dotação	6.000,00
25271	11/06/2015	12/06/2015	Crédito Suplementar por Anulação de Dotação	39.000,00
25275	12/06/2015	13/06/2015	Crédito Suplementar por Anulação de Dotação	2.000,00
25289	18/06/2015	19/06/2015	Crédito Suplementar por Anulação de Dotação	20.000,00
25292	18/06/2015	19/06/2015	Crédito Suplementar por Anulação de Dotação	1.100.000,00
25305	24/06/2015	25/06/2015	Crédito Suplementar por Anulação de Dotação	7.500,00
25423	12/08/2015	13/08/2015	Crédito Suplementar por Anulação de Dotação	23.500,00
25448	20/08/2015	21/08/2015	Crédito Suplementar por Anulação de Dotação	27.000,00
25476	27/08/2015	28/08/2015	Crédito Suplementar por Anulação de Dotação	31.283,42
25502	11/09/2015	12/09/2015	Crédito Suplementar por Anulação de Dotação	3.000,00
25559	01/10/2015	02/10/2015	Crédito Suplementar por Anulação de Dotação	61.926,48
25576	13/10/2015	14/10/2015	Crédito Suplementar por Anulação de Dotação	410.000,00
25588	16/10/2015	17/10/2015	Crédito Suplementar por Anulação de Dotação	201.676,00
25639	05/11/2015	06/11/2015	Crédito Suplementar por Anulação de Dotação	40.000,00
25707	01/12/2015	02/12/2015	Crédito Suplementar por Anulação de Dotação	50.000,00
25781	21/12/2015	22/12/2015	Crédito Suplementar por Anulação de Dotação - Dentro do mesmo órgão ou entre órgãos diferentes, que	15.000,00

Total do Órgão

Total de:	
Crédito Suplementar por Anulação de Dotação	3.682.425,90
Crédito Suplementar por Anulação de Dotação - Dentro do mesmo órgão ou entre órgãos diferentes, que	395.000,00
Crédito Suplementar por Anulação de Dotação - Dentro do mesmo órgão ou entre órgãos diferentes, que	54.000,00
Total Geral	**4.131.425,90**

Relação de Créditos Adicionais

Unidade Orçamentária 11131 - Fundo Estadual da Criança e do Adolescente - FUNCRA **R$**

Decreto	Data	Publicação	Origem de Recursos	Valor
25039	23/03/2015	24/03/2015	Excesso de arrecadação-Rec. Diretamente Arrecados e Recursos Diversos (150/250/190/290	345.232,89

Total do Órgão

Total de:	
Excesso de arrecadação-Rec. Diretamente Arrecados e Recursos Diversos (150/250/190/290	345.232,89
Total Geral	**345.232,89**

Relação de Créditos Adicionais

Unidade Orçamentária 11133 - Fundo de Aperfeiçoamento Funcional e Aparelhamento Administrativo da Procuradoria Geral do

R$

Decreto	Data	Publicação	Origem de Recursos	Valor
25052	30/03/2015	31/03/2015	Crédito Suplementar por Anulação de Dotação	28.000,00
25167	06/05/2015	07/05/2015	Suplementação por Superávit Financeiro	3.351.278,91
25167	12/05/2015	13/05/2015	Suplementação por Superávit Financeiro	3.351.278,91
25200	21/05/2015	22/05/2015	Crédito Suplementar por Anulação de Dotação	440.000,00
25840	29/12/2015	30/12/2015	Excesso de arrecadação-Rec. Diretamente Arrecados e Recursos Diversos (150/250/190/290	2.361.969,07

Total do Órgão

Total de:	
Crédito Suplementar por Anulação de Dotação	468.000,00
Suplementação por Superávit Financeiro	6.702.557,82
Excesso de arrecadação-Rec. Diretamente Arrecados e Recursos Diversos (150/250/190/290	2.361.969,07
Total Geral	**9.532.526,89**

Relação de Créditos Adicionais

Unidade Orçamentária 14101 - Procuradoria Geral da Justiça **R$**

Decreto	Data	Publicação	Origem de Recursos	Valor
25022	17/03/2015	18/03/2015	Crédito Suplementar por Anulação de Dotação	44.000,00
25201	21/05/2015	22/05/2015	Crédito Suplementar por Anulação de Dotação	1.100.000,00
25294	19/06/2015	20/06/2015	Crédito Suplementar por Anulação de Dotação	240.000,00
25545	29/09/2015	30/09/2015	Crédito Suplementar por Anulação de Dotação	1.842.428,55
25795	29/12/2015	30/12/2015	Crédito Suplementar por Anulação de Dotação - Dentro do mesmo órgão ou entre órgãos diferentes, que	1.549.000,00

Total do Órgão

Total de:	
Crédito Suplementar por Anulação de Dotação	3.226.428,55
Crédito Suplementar por Anulação de Dotação - Dentro do mesmo órgão ou entre órgãos diferentes, que	1.549.000,00
Total Geral	**4.775.428,55**

Relação de Créditos Adicionais

Unidade Orçamentária 14131 - Fundo de Reaparelhamento do Ministério Público - FRMP **R$**

Decreto	Data	Publicação	Origem de Recursos	Valor
025171	07/05/2015	08/05/2015	Crédito Suplementar por Anulação de Dotação	108.000,00
025719	07/12/2015	08/12/2015	Crédito Suplementar por Anulação de Dotação	52.757,13
025819	30/12/2015	31/12/2015	Crédito Suplementar por Anulação de Dotação - Dentro do mesmo órgão ou entre órgãos diferentes, que	10.000,00
24015	16/03/2015	17/03/2015	Crédito Suplementar por Anulação de Dotação	1.250.000,00
24975	25/02/2015	26/02/2015	Crédito Suplementar por Anulação de Dotação	465.000,00
24975	26/02/2015	26/02/2015	Crédito Suplementar por Anulação de Dotação	780.000,00
24987	05/03/2015	06/03/2015	Suplementação por Superávit Financeiro	6.610.000,00
24988	05/03/2015	06/03/2015	Suplementação por Superávit Financeiro	107.405,64
24989	05/03/2015	06/03/2015	Suplementação por Superávit Financeiro	108.936,26
24990	05/03/2015	06/03/2015	Suplementação por Superávit Financeiro	117.315,77
24991	05/03/2015	06/03/2015	Suplementação por Superávit Financeiro	391.999,16
24994	05/03/2015	06/03/2015	Crédito Suplementar por Anulação de Dotação	880.000,00
25010	13/03/2015	14/03/2015	Crédito Suplementar por Anulação de Dotação	40.000,00
25102	22/04/2015	23/04/2015	Suplementação por Superávit Financeiro	2.539.000,00
25103	22/04/2015	23/04/2015	Suplementação por Superávit Financeiro	787.388,82
25104	22/04/2015	23/04/2015	Suplementação por Superávit Financeiro	1.395.832,25
25133	27/04/2015	28/04/2015	Suplementação por Superávit Financeiro	772.675,62
25187	15/05/2015	16/05/2015	Crédito Suplementar por Anulação de Dotação	1.500.000,00
25206	21/05/2015	22/05/2015	Suplementação por Superávit Financeiro	33.580,74
25276	12/06/2015	13/06/2015	Crédito Suplementar por Anulação de Dotação	26.000,00
25333	09/07/2015	10/07/2015	Crédito Suplementar por Anulação de Dotação	1.035.000,00
25367	23/07/2015	24/07/2015	Crédito Suplementar por Anulação de Dotação	86.645,00
25375	23/07/2015	24/07/2015	Suplementação por Superávit Financeiro	65.000,00
25396	21/10/2015	22/10/2015	Crédito Suplementar por Anulação de Dotação	8.000,00
25441	18/08/2015	19/08/2015	Suplementação por Superávit Financeiro	90.985,25
25445	19/08/2015	20/08/2015	Suplementação por Excesso de Arrecadação-Convênio	14.581,94
25449	20/08/2015	21/08/2015	Crédito Suplementar por Anulação de Dotação	180.000,00
25460	25/08/2015	26/08/2015	Crédito Suplementar por Anulação de Dotação	614.000,00
25465	26/08/2015	27/08/2015	Crédito Suplementar por Anulação de Dotação	209.000,00
25472	27/08/2015	28/08/2015	Crédito Suplementar por Anulação de Dotação	600.000,00
25487	09/09/2015	10/09/2015	Crédito Suplementar por Anulação de Dotação	30.000,00
25537	24/09/2015	25/09/2015	Crédito Suplementar por Anulação de Dotação	30.000,00
25545	29/09/2015	30/09/2015	Crédito Suplementar por Anulação de Dotação	614.000,00
25585	15/10/2015	19/10/2015	Crédito Suplementar por Anulação de Dotação	238.000,00
25589	16/10/2015	17/10/2015	Crédito Suplementar por Anulação de Dotação	530.000,00
25629	29/10/2015	30/10/2015	Crédito Suplementar por Anulação de Dotação	80.000,00
25634	29/10/2015	30/11/2015	Suplementação por Superávit Financeiro	65.000,00
25706	30/11/2015	01/12/2015	Suplementação por Excesso de Arrecadação-Convênio	12.920,42
25708	01/12/2015	02/12/2015	Crédito Suplementar por Anulação de Dotação	271.348,60
25712	03/12/2015	04/12/2015	Crédito Suplementar por Anulação de Dotação	2.573,50
25713	03/12/2015	04/12/2015	Crédito Suplementar por Anulação de Dotação	6.000,00
25722	07/12/2015	08/12/2015	Suplementação por Excesso de Arrecadação-Convênio	73.228,68
25796	22/12/2015	23/12/2015	Crédito Suplementar por Anulação de Dotação - Dentro do mesmo órgão ou entre órgãos diferentes, que	60.000,00
25797	22/12/2015	24/12/2015	Crédito Suplementar por Anulação de Dotação - Dentro do mesmo órgão ou entre órgãos diferentes, que	95.000,00
25807	22/12/2015	23/12/2015	Crédito Suplementar por Anulação de Dotação	28.657,00
25808	22/12/2015	23/12/2015	Crédito Suplementar por Anulação de Dotação	412,00
25843	30/12/2015	31/12/2015	Crédito Suplementar por Anulação de Dotação - Dentro do mesmo órgão ou entre órgãos diferentes, que	96.958,49
25844	30/12/2015	31/12/2015	Suplementação por Excesso de Arrecadação-Convênio	35.624,81

Total do Órgão

Total de:	
Crédito Suplementar por Anulação de Dotação	9.665.393,23
Suplementação por Excesso de Arrecadação-Convênio	136.355,85
Suplementação por Superávit Financeiro	13.085.119,51
Crédito Suplementar por Anulação de Dotação - Dentro do mesmo órgão ou entre órgãos diferentes, que	261.958,49
Total Geral	**23.148.827,08**

Relação de Créditos Adicionais

Unidade Orçamentária 15101 - Polícia Militar **R$**

Decreto	Data	Publicação	Origem de Recursos	Valor
1067	04/08/2015	05/08/2015	Crédito Suplementar por Anulação de Dotação	440.319,28
25024	18/03/2015	19/03/2015	Suplementação por Excesso de Arrecadação-Convênio	56.590,19
25072	07/04/2015	08/04/2015	Crédito Suplementar por Anulação de Dotação	1.323.000,00
25143	29/04/2015	30/04/2015	Crédito Suplementar por Anulação de Dotação	6.792,83
25188	18/05/2015	19/05/2015	Crédito Suplementar por Anulação de Dotação	39.725,44
25249	02/06/2015	03/06/2015	Crédito Suplementar por Anulação de Dotação	267.500,00
25252	03/06/2015	04/06/2015	Crédito Suplementar por Anulação de Dotação	2.600.000,00
25288	17/06/2015	18/06/2015	Crédito Suplementar por Anulação de Dotação	1.156.000,00
25307	24/06/2015	25/06/2015	Crédito Suplementar por Anulação de Dotação	156.000,00
25403	04/08/2015	05/08/2015	Crédito Suplementar por Anulação de Dotação	51.954,07
25524	22/09/2015	23/09/2015	Crédito Suplementar por Anulação de Dotação	2.253.481,73
25614	27/10/2015	28/10/2015	Crédito Suplementar por Anulação de Dotação	272.567,83
25654	11/11/2015	12/11/2015	Crédito Suplementar por Anulação de Dotação	433.718,55
25664	12/11/2015	13/11/2015	Excesso de arrecadação-Rec. Diretamente Arrecados e Recursos Diversos (150/250/190/290	70.000,00
25764	18/12/2015	19/12/2015	Crédito Suplementar por Anulação de Dotação - Dentro do mesmo órgão ou entre órgãos diferentes, que	600.000,00

Total do Órgão

Total de:	
Crédito Suplementar por Anulação de Dotação	9.001.059,73
Suplementação por Excesso de Arrecadação-Convênio	56.590,19
Excesso de arrecadação-Rec. Diretamente Arrecados e Recursos Diversos (150/250/190/290	70.000,00
Crédito Suplementar por Anulação de Dotação - Dentro do mesmo órgão ou entre órgãos diferentes, que	600.000,00
Total Geral	**9.727.649,92**

Relação de Créditos Adicionais

Unidade Orçamentária 15131 - Fundo Manutenção Aperfeiçoamento Diretoria Saude **R$**

Decreto	Data	Publicação	Origem de Recursos	Valor
25363	05/11/2015	06/11/2015	Crédito Especial por Excesso de Arrecadação	1.300.000,00

Total do Órgão

Total de:	
Crédito Especial por Excesso de Arrecadação	1.300.000,00
Total Geral	**1.300.000,00**

Relação de Créditos Adicionais

Unidade Orçamentária 16101 - Secretaria de Estado da Administração e dos Recursos Humanos **R$**

Decreto	Data	Publicação	Origem de Recursos	Valor
025053	30/03/2015	31/03/2015	Crédito Suplementar por Anulação de Dotação	350.000,00
025744	17/12/2015	18/12/2015	Crédito Suplementar por Anulação de Dotação - Dentro do mesmo órgão ou entre órgãos diferentes, que	270.000,00
25292	18/06/2015	19/06/2015	Crédito Suplementar por Anulação de Dotação	460.000,00
25576	13/10/2015	14/10/2015	Crédito Suplementar por Anulação de Dotação	150.000,00

Total do Órgão

Total de:	
Crédito Suplementar por Anulação de Dotação	960.000,00
Crédito Suplementar por Anulação de Dotação - Dentro do mesmo órgão ou entre órgãos diferentes, que	270.000,00
Total Geral	**1.230.000,00**

Relação de Créditos Adicionais

Unidade Orçamentária 16102 - Encargos Gerais do Estado **R$**

Decreto	Data	Publicação	Origem de Recursos	Valor
25314	30/06/2015	01/07/2015	Crédito Suplementar por Anulação de Dotação	3.440.000,00
25400	03/08/2015	04/08/2015	Suplementação por Excesso de Arrecadação- Tesouro	17.035,62
25444	19/08/2015	20/08/2015	Crédito Suplementar por Anulação de Dotação	1.208.136,39
25461	25/08/2015	26/08/2015	Crédito Suplementar por Anulação de Dotação	3.767.863,61
25519	21/09/2015	26/09/2015	Crédito Suplementar por Anulação de Dotação	394.543,14
25794	22/12/2015	23/12/2015	Crédito Suplementar por Anulação de Dotação - Dentro do mesmo órgão ou entre órgãos diferentes, que	20.000,00
25798	22/12/2015	23/12/2015	Crédito Suplementar por Anulação de Dotação - Dentro do mesmo órgão ou entre órgãos diferentes, que	20.596.231,36
25815	23/12/2015	24/12/2015	Crédito Suplementar por Anulação de Dotação - Dentro do mesmo órgão ou entre órgãos diferentes, que	2.240.155,93
25820	28/12/2015	29/12/2015	Crédito Suplementar por Anulação de Dotação - Dentro do mesmo órgão ou entre órgãos diferentes, que	8.290.000,00

Total do Órgão

Total de:	
Crédito Suplementar por Anulação de Dotação	8.810.543,14
Suplementação por Excesso de Arrecadação- Tesouro	17.035,62
Crédito Suplementar por Anulação de Dotação - Dentro do mesmo órgão ou entre órgãos diferentes, que	31.146.387,29
Total Geral	**39.973.966,05**

Relação de Créditos Adicionais

Unidade Orçamentária 16201 - Instituto de Previdência dos Servidores do Estado do RN **R$**

Decreto	Data	Publicação	Origem de Recursos	Valor
025830	29/12/2015	30/12/2015	Crédito Suplementar por Anulação de Dotação - Dentro do mesmo órgão ou entre órgãos diferentes, que	930.000,00
25358	16/07/2015	17/07/2015	Crédito Suplementar por Anulação de Dotação	50.000,00
25593	20/10/2015	21/10/2015	Crédito Suplementar por Anulação de Dotação	150.000,00
25608	23/10/2015	24/10/2015	Crédito Suplementar por Anulação de Dotação	15.000,00

Total do Órgão

Total de:	
Crédito Suplementar por Anulação de Dotação	215.000,00
Crédito Suplementar por Anulação de Dotação - Dentro do mesmo órgão ou entre órgãos diferentes, que	930.000,00
Total Geral	**1.145.000,00**

Relação de Créditos Adicionais

Unidade Orçamentária 16202 - Companhia de Processamento de Dados do RN **R$**

Decreto	Data	Publicação	Origem de Recursos	Valor
025744	17/12/2015	18/12/2015	Crédito Suplementar por Anulação de Dotação - Dentro do mesmo órgão ou entre órgãos diferentes, que	2.729.000,00
25041	24/03/2015	25/03/2015	Crédito Suplementar por Anulação de Dotação	2.400.300,00
25292	18/06/2015	19/06/2015	Crédito Suplementar por Anulação de Dotação	5.000.000,00
25301	23/06/2015	24/06/2015	Suplementação por Superávit Financeiro	1.288.681,00
25615	27/10/2015	28/10/2015	Crédito Suplementar por Anulação de Dotação	60.000,00
25787	21/12/2015	22/12/2015	Crédito Suplementar por Anulação de Dotação - Dentro do mesmo órgão ou entre órgãos diferentes, que	32.960,52
25794	22/12/2015	23/12/2015	Crédito Suplementar por Anulação de Dotação - Dentro do mesmo órgão ou entre órgãos diferentes, que	354.000,00

Total do Órgão

Total de:	
Crédito Suplementar por Anulação de Dotação	7.460.300,00
Suplementação por Superávit Financeiro	1.288.681,00
Crédito Suplementar por Anulação de Dotação - Dentro do mesmo órgão ou entre órgãos diferentes, que	3.115.960,52
Total Geral	**11.864.941,52**

Relação de Créditos Adicionais

Unidade Orçamentária 16231 - Fundo Previdênciario do Estado do Rio Grande do Norte **R$**

Decreto	Data	Publicação	Origem de Recursos	Valor
025282	15/06/2015	16/06/2015	Excesso de arrecadação-Rec. Diretamente Arrecados e Recursos Diversos (150/250/190/290	17.896,69
025695	26/11/2015	27/11/2015	Crédito Suplementar por Anulação de Dotação	2.167.000,00
25125	24/04/2015	25/04/2015	Crédito Suplementar por Anulação de Dotação	40.000,00

Total do Órgão

Total de:	
Crédito Suplementar por Anulação de Dotação	2.207.000,00
Excesso de arrecadação-Rec. Diretamente Arrecados e Recursos Diversos (150/250/190/290	17.896,69
Total Geral	**2.224.896,69**

Relação de Créditos Adicionais

Unidade Orçamentária 16232 - Fundo Financeiro de Aposentadorias e Pensões dos Servidores do RN **R$**

Decreto	Data	Publicação	Origem de Recursos	Valor
025189	15/05/2015	16/05/2015	Crédito Suplementar por Anulação de Dotação	85.000,00
025231	27/05/2015	28/05/2015	Crédito Suplementar por Anulação de Dotação	115.000.000,00
025277	12/06/2015	13/06/2015	Crédito Suplementar por Anulação de Dotação	166.000,00
025281	15/06/2015	16/06/2015	Crédito Suplementar por Anulação de Dotação	14.615.743,03
025282	15/06/2015	16/06/2015	Excesso de arrecadação-Rec. Diretamente Arrecados e Recursos Diversos (150/250/190/290	54.716.478,08
025284	16/06/2015	17/06/2015	Crédito Suplementar por Anulação de Dotação	53.747,93
025387	29/07/2015	30/07/2015	Suplementação por Superávit Financeiro	200.000.000,00
025543	28/09/2015	29/09/2015	Crédito Suplementar por Anulação de Dotação	150.000,00
025544	28/09/2015	29/09/2015	Suplementação por Superávit Financeiro	86.000.000,00
025630	28/10/2015	30/10/2015	Crédito Suplementar por Anulação de Dotação	263.000,00
025695	26/11/2015	27/11/2015	Crédito Suplementar por Anulação de Dotação	10.200.000,00
025696	26/11/2015	27/11/2015	Crédito Suplementar por Anulação de Dotação	20.030.000,00
025697	26/11/2015	27/11/2015	Crédito Suplementar por Anulação de Dotação	7.525.000,00
025700	27/11/2015	28/11/2015	Crédito Suplementar por Anulação de Dotação	630.000,00
025728	10/12/2015	11/12/2015	Suplementação por Superávit Financeiro	123.396.036,62
025827	28/12/2015	29/12/2015	Excesso de arrecadação-Rec. Diretamente Arrecados e Recursos Diversos (150/250/190/290	100.941.155,50
025830	29/12/2015	30/12/2015	Crédito Suplementar por Anulação de Dotação - Dentro do mesmo órgão ou entre órgãos diferentes, que	3.170.710,00
025839	29/12/2015	29/12/2015	Crédito Suplementar por Anulação de Dotação	337.000,00
25081	09/04/2015	10/04/2015	Crédito Suplementar por Anulação de Dotação	172.000,00
25125	24/04/2015	25/04/2015	Crédito Suplementar por Anulação de Dotação	37.000,00
25129	27/04/2015	28/04/2015	Crédito Suplementar por Anulação de Dotação	95.000.000,00
25130	27/04/2015	28/04/2015	Crédito Suplementar por Anulação de Dotação	240.000.000,00
25144	29/04/2015	30/04/2015	Crédito Suplementar por Anulação de Dotação	214.000.000,00
25290	18/06/2015	19/06/2015	Crédito Suplementar por Anulação de Dotação	810.000,00
25292	18/06/2015	19/06/2015	Crédito Suplementar por Anulação de Dotação	29.981.000,00
25368	23/07/2015	24/07/2015	Crédito Suplementar por Anulação de Dotação	14.236.000,00
25377	24/07/2015	25/07/2015	Crédito Suplementar por Anulação de Dotação	3.692.000,00
25474	27/08/2015	28/08/2015	Crédito Suplementar por Anulação de Dotação	31.955,97
25488	09/09/2015	10/09/2015	Crédito Suplementar por Anulação de Dotação	1.122.000,00
25500	10/09/2015	11/09/2015	Suplementação por Superávit Financeiro	30.000.000,00
25538	24/09/2015	25/09/2015	Crédito Suplementar por Anulação de Dotação	5.680.000,00
25608	23/10/2015	24/10/2015	Crédito Suplementar por Anulação de Dotação	17.086.500,00
25612	26/10/2015	27/10/2015	Crédito Suplementar por Anulação de Dotação	32.900.000,00
25616	27/10/2015	28/10/2015	Crédito Suplementar por Anulação de Dotação	150.000,00
25627	27/10/2015	28/10/2015	Suplementação por Superávit Financeiro	98.000.000,00
25674	18/11/2015	19/11/2015	Crédito Suplementar por Anulação de Dotação	656.000,00
25686	25/11/2015	26/11/2015	Crédito Suplementar por Anulação de Dotação	60.000,00
25690	25/11/2015	26/11/2015	Suplementação por Superávit Financeiro	120.000.000,00
25715	04/12/2015	05/12/2015	Crédito Suplementar por Anulação de Dotação	2.530.000,00
25716	04/12/2015	05/12/2015	Crédito Suplementar por Anulação de Dotação	6.240.000,00
25824	28/12/2015	29/12/2015	Crédito Suplementar por Anulação de Dotação	7.921.728,15
25839	30/12/2015	30/12/2015	Crédito Suplementar por Anulação de Dotação	5.188.000,00
25839	30/12/2015	30/12/2015	Crédito Suplementar por Anulação de Dotação - Dentro do mesmo órgão ou entre órgãos diferentes, que	6.015.000,00

Total do Órgão

Relação de Créditos Adicionais

Total de:	
Crédito Suplementar por Anulação de Dotação	846.549.675,08
Suplementação por Superávit Financeiro	657.396.036,62
Excesso de arrecadação-Rec. Diretamente Arrecados e Recursos Diversos (150/250/190/290	155.657.633,58
Crédito Suplementar por Anulação de Dotação - Dentro do mesmo órgão ou entre órgãos diferentes, que	9.185.710,00
Total Geral	**1.668.789.055,28**

Relação de Créditos Adicionais

Unidade Orçamentária 17101 - Secretaria de Estado da Agricultura, da Pecuária e da Pesca **R$**

Decreto	Data	Publicação	Origem de Recursos	Valor
025586	15/10/2015	16/10/2015	Crédito Suplementar por Anulação de Dotação	7.199,00
025744	17/12/2015	18/12/2015	Crédito Suplementar por Anulação de Dotação - Dentro do mesmo órgão ou entre órgãos diferentes, que	211.000,00
025814	23/12/2015	24/12/2015	Crédito Suplementar por Anulação de Dotação - Dentro do mesmo órgão ou entre órgãos diferentes, que	594.000,00
25292	18/06/2015	19/06/2015	Crédito Suplementar por Anulação de Dotação	350.000,00

Total do Órgão

Total de:	
Crédito Suplementar por Anulação de Dotação	357.199,00
Crédito Suplementar por Anulação de Dotação - Dentro do mesmo órgão ou entre órgãos diferentes, que	805.000,00
Total Geral	**1.162.199,00**

Relação de Créditos Adicionais

Unidade Orçamentária 17131 - Fundo do Desenvolvimento Agropecuário do RN - FDA **R$**

Decreto	Data	Publicação	Origem de Recursos	Valor
025353	14/07/2015	15/07/2015	Crédito Suplementar por Anulação de Dotação	160.000,00
025527	22/09/2015	23/09/2015	Crédito Suplementar por Anulação de Dotação	100.000,00
025725	10/12/2015	11/12/2015	Crédito Suplementar por Anulação de Dotação	100.000,00
025788	21/12/2015	22/12/2015	Crédito Suplementar por Anulação de Dotação - Dentro do mesmo órgão ou entre órgãos diferentes, que	70.000,00
025846	30/12/2015	31/12/2015	Crédito Suplementar por Anulação de Dotação - Dentro do mesmo órgão ou entre órgãos diferentes, que	35.000,00
25202	21/05/2015	22/05/2015	Crédito Suplementar por Anulação de Dotação	800.000,00
25272	11/06/2015	12/06/2015	Crédito Suplementar por Anulação de Dotação	1.381.268,25
25406	05/08/2015	06/08/2015	Crédito Suplementar por Anulação de Dotação	160.000,00
25432	14/08/2015	15/08/2015	Crédito Suplementar por Anulação de Dotação	287.391,92
25737	17/12/2015	18/12/2015	Crédito Suplementar por Anulação de Dotação - Dentro do mesmo órgão ou entre órgãos diferentes, que	2.361.912,00
25782	21/12/2015	22/12/2015	Crédito Suplementar por Anulação de Dotação - Dentro do mesmo órgão ou entre órgãos diferentes, que	3.000.000,00

Total do Órgão

Total de:	
Crédito Suplementar por Anulação de Dotação	2.988.660,17
Crédito Suplementar por Anulação de Dotação - Dentro do mesmo órgão ou entre órgãos diferentes, que	5.396.912,00
Crédito Suplementar por Anulação de Dotação - Dentro do mesmo órgão ou entre órgãos diferentes, que	70.000,00
Total Geral	**8.455.572,17**

Relação de Créditos Adicionais

Unidade Orçamentária 17132 - Fundo Estadual de Enfrentamento à Seca **R$**

Decreto	Data	Publicação	Origem de Recursos	Valor
025777	18/12/2015	19/12/2015	Crédito Suplementar por Anulação de Dotação - Dentro do mesmo órgão ou entre órgãos diferentes, que	70.000,00

Total do Órgão

Total de:	
Crédito Suplementar por Anulação de Dotação - Dentro do mesmo órgão ou entre órgãos diferentes, que	70.000,00
Total Geral	**70.000,00**

Relação de Créditos Adicionais

Unidade Orçamentária 17202 - Instituto de Assistência Técnica e Extensão Rural do RN **R$**

Decreto	Data	Publicação	Origem de Recursos	Valor
25009	13/03/2015	14/03/2015	Crédito Suplementar por Anulação de Dotação	60.000,00
25037	23/03/2015	24/03/2015	Crédito Suplementar por Anulação de Dotação	120.000,00
25067	01/04/2015	02/04/2015	Crédito Suplementar por Anulação de Dotação	571.000,00
25069	01/04/2015	02/04/2015	Crédito Suplementar por Anulação de Dotação	100.120,00
25074	09/04/2015	10/04/2015	Suplementação por Excesso de Arrecadação-Convênio	3.910.000,00
25080	09/04/2015	10/04/2015	Crédito Suplementar por Anulação de Dotação	5.500.000,00
25094	16/04/2015	17/04/2015	Crédito Suplementar por Anulação de Dotação	277.465,00
25105	22/04/2015	23/04/2015	Suplementação por Superávit Financeiro	1.144.702,00
25106	22/04/2015	23/04/2015	Suplementação por Superávit Financeiro	309.015,00
25107	22/04/2015	23/04/2015	Suplementação por Superávit Financeiro	256.653,00
25108	22/04/2015	23/04/2015	Suplementação por Superávit Financeiro	274.950,00
25109	22/04/2015	23/04/2015	Suplementação por Superávit Financeiro	709.046,40
25110	22/04/2015	23/04/2015	Suplementação por Superávit Financeiro	248.924,70
25118	23/04/2015	24/04/2015	Suplementação por Superávit Financeiro	58.000,00
25119	23/04/2015	24/04/2015	Suplementação por Superávit Financeiro	469.374,39
25120	23/04/2015	24/04/2015	Suplementação por Superávit Financeiro	189.100,00
25121	23/04/2015	24/04/2015	Suplementação por Superávit Financeiro	4.525.000,00
25122	23/04/2015	24/04/2015	Suplementação por Superávit Financeiro	6.185.775,25
25123	23/04/2015	24/04/2015	Suplementação por Superávit Financeiro	1.423.750,00
25124	23/04/2015	24/04/2015	Suplementação por Superávit Financeiro	507.467,50
25135	27/04/2015	28/04/2015	Suplementação por Superávit Financeiro	21.356,41
25136	29/04/2015	30/04/2015	Suplementação por Superávit Financeiro	12.122,05
25138	29/04/2015	30/04/2015	Suplementação por Superávit Financeiro	128.572,12
25145	29/04/2015	30/04/2015	Crédito Suplementar por Anulação de Dotação	3.023.507,90
25150	04/05/2015	05/05/2015	Crédito Suplementar por Anulação de Dotação	137.000,00
25168	06/05/2015	07/05/2015	Suplementação por Superávit Financeiro	3.772.249,00
25178	14/05/2015	15/05/2015	Crédito Suplementar por Anulação de Dotação	57.900,00
25185	14/05/2015	15/05/2015	Suplementação por Superávit Financeiro	516.213,21
25207	21/05/2015	22/05/2015	Suplementação por Superávit Financeiro	136.000,00
25273	11/06/2015	12/06/2015	Crédito Suplementar por Anulação de Dotação	207.360,00
25291	18/06/2015	19/06/2015	Crédito Suplementar por Anulação de Dotação	3.480,00
25292	18/06/2015	19/06/2015	Crédito Suplementar por Anulação de Dotação	2.880.000,00
25309	24/06/2015	25/06/2015	Crédito Suplementar por Anulação de Dotação	229.798,09
25334	09/07/2015	10/07/2015	Crédito Suplementar por Anulação de Dotação	6.903,33
25342	10/07/2015	11/07/2015	Suplementação por Superávit Financeiro	2.947.461,83
25343	14/07/2015	15/07/2015	Crédito Suplementar por Anulação de Dotação	2.116.691,95
25376	23/07/2015	24/07/2015	Suplementação por Superávit Financeiro	686.549,97
25390	29/07/2015	30/07/2015	Crédito Suplementar por Anulação de Dotação	3.274,00
25431	13/08/2015	14/08/2015	Crédito Suplementar por Anulação de Dotação	150.856,79
25440	18/08/2015	19/08/2015	Crédito Suplementar por Anulação de Dotação	2.367.324,00
25489	09/09/2015	10/09/2015	Crédito Suplementar por Anulação de Dotação	4.947.747,76
25490	09/09/2015	10/09/2015	Crédito Suplementar por Anulação de Dotação	533.769,40
25497	09/09/2015	10/09/2015	Suplementação por Superávit Financeiro	134.023,00
25509	16/09/2015	17/09/2015	Crédito Suplementar por Anulação de Dotação	24.743,74
25520	21/09/2015	22/09/2015	Crédito Suplementar por Anulação de Dotação	264.350,00
25546	29/09/2015	30/09/2015	Crédito Suplementar por Anulação de Dotação	201.553,25
25555	30/09/2015	01/10/2015	Crédito Suplementar por Anulação de Dotação	1.800.000,00
25557	30/09/2015	01/10/2015	Suplementação por Excesso de Arrecadação- Tesouro	2.868.036,81
25576	13/10/2015	14/10/2015	Crédito Suplementar por Anulação de Dotação	200.000,00
25590	16/10/2015	17/10/2015	Crédito Suplementar por Anulação de Dotação	95.914,00
25590	16/10/2015	19/10/2015	Crédito Suplementar por Anulação de Dotação	714.875,33
25738	17/12/2015	18/12/2015	Crédito Suplementar por Anulação de Dotação - Dentro do mesmo órgão ou entre órgãos diferentes, que	3.300.000,00

Total do Órgão

Total de:	
Crédito Suplementar por Anulação de Dotação	26.595.634,54
Suplementação por Excesso de Arrecadação- Tesouro	2.868.036,81
Suplementação por Excesso de Arrecadação-Convênio	3.910.000,00
Suplementação por Superávit Financeiro	24.656.305,83
Crédito Suplementar por Anulação de Dotação - Dentro do mesmo órgão ou entre órgãos diferentes, que	3.300.000,00
Total Geral	**61.329.977,18**

Relação de Créditos Adicionais

Unidade Orçamentária 17203 - Empresa de Pesquisa Agropecuária do RN **R$**

Decreto	Data	Publicação	Origem de Recursos	Valor
025744	17/12/2015	18/12/2015	Crédito Suplementar por Anulação de Dotação - Dentro do mesmo órgão ou entre órgãos diferentes, que	1.027.184,00
25131	27/04/2015	28/04/2015	Crédito Suplementar por Anulação de Dotação	300.000,00
25292	18/06/2015	19/06/2015	Crédito Suplementar por Anulação de Dotação	740.000,00
25344	14/07/2015	15/07/2015	Crédito Suplementar por Anulação de Dotação	846.580,00
25433	14/08/2015	15/08/2015	Crédito Suplementar por Anulação de Dotação	100.000,00
25467	26/08/2015	27/08/2015	Crédito Suplementar por Anulação de Dotação	195.000,00
25486	04/09/2015	05/09/2015	Excesso de arrecadação-Rec. Diretamente Arrecados e Recursos Diversos (150/250/190/290	1.116.983,00
25547	29/09/2015	30/09/2015	Crédito Suplementar por Anulação de Dotação	20.000,00
25576	13/10/2015	14/10/2015	Crédito Suplementar por Anulação de Dotação	218.000,00
25617	27/10/2015	28/10/2015	Crédito Suplementar por Anulação de Dotação	47.090,00
25794	22/12/2015	23/12/2015	Crédito Suplementar por Anulação de Dotação - Dentro do mesmo órgão ou entre órgãos diferentes, que	98.000,00
25809	22/12/2015	23/12/2015	Crédito Suplementar por Anulação de Dotação	66.000,00

Total do Órgão

Total de:	
Crédito Suplementar por Anulação de Dotação	2.532.670,00
Excesso de arrecadação-Rec. Diretamente Arrecados e Recursos Diversos (150/250/190/290	1.116.983,00
Crédito Suplementar por Anulação de Dotação - Dentro do mesmo órgão ou entre órgãos diferentes, que	1.125.184,00
Total Geral	**4.774.837,00**

Relação de Créditos Adicionais

Unidade Orçamentária 17205 - Central de Abastecimento S/A **R$**

Decreto	Data	Publicação	Origem de Recursos	Valor
025744	17/12/2015	18/12/2015	Crédito Suplementar por Anulação de Dotação - Dentro do mesmo órgão ou entre órgãos diferentes, que	250.000,00
25132	27/04/2015	28/04/2015	Crédito Suplementar por Anulação de Dotação	13.500,00
25292	18/06/2015	19/06/2015	Crédito Suplementar por Anulação de Dotação	188.000,00
25794	22/12/2015	23/12/2015	Crédito Suplementar por Anulação de Dotação - Dentro do mesmo órgão ou entre órgãos diferentes, que	82.000,00

Total do Órgão

Total de:	
Crédito Suplementar por Anulação de Dotação	201.500,00
Crédito Suplementar por Anulação de Dotação - Dentro do mesmo órgão ou entre órgãos diferentes, que	332.000,00
Total Geral	**533.500,00**

Relação de Créditos Adicionais

Unidade Orçamentária 17206 - Instituto de Defesa e Inspeção Agropecuária do Estado do RN **R$**

Decreto	Data	Publicação	Origem de Recursos	Valor
1092	31/07/2015	01/08/2015	Crédito Suplementar por Anulação de Dotação	5.000,00
25161	06/05/2015	07/05/2015	Crédito Suplementar por Anulação de Dotação	100.000,00
25391	29/07/2015	30/07/2015	Crédito Suplementar por Anulação de Dotação	110.000,00
25631	29/10/2015	30/10/2015	Crédito Suplementar por Anulação de Dotação	19.005,61
25765	18/12/2015	19/12/2015	Crédito Suplementar por Anulação de Dotação - Dentro do mesmo órgão ou entre órgãos diferentes, que	100.000,00

Total do Órgão

Total de:	
Crédito Suplementar por Anulação de Dotação	234.005,61
Crédito Suplementar por Anulação de Dotação - Dentro do mesmo órgão ou entre órgãos diferentes, que	100.000,00
Total Geral	**334.005,61**

Relação de Créditos Adicionais

Unidade Orçamentária 18101 - Secretaria de Estado da Educação e da Cultura **R$**

Decreto	Data	Publicação	Origem de Recursos	Valor
025079	09/04/2015	10/04/2015	Crédito Suplementar por Anulação de Dotação	38.000,00
025088	10/04/2015	11/04/2015	Crédito Suplementar por Anulação de Dotação	2.300.000,00
025113	23/04/2015	24/04/2015	Crédito Suplementar por Anulação de Dotação	3.092,64
025354	14/07/2015	15/07/2015	Suplementação por Excesso de Arrecadação- Tesouro	36.300.000,00
025514	17/09/2015	18/09/2015	Crédito Suplementar por Anulação de Dotação	30.542.000,00
025516	17/09/2015	18/09/2015	Suplementação por Excesso de Arrecadação- Tesouro	19.449.825,00
025698	26/11/2015	27/11/2015	Crédito Suplementar por Anulação de Dotação	3.070.000,00
025699	26/11/2015	27/11/2015	Suplementação por Excesso de Arrecadação- Tesouro	1.846.000,00
025799	22/12/2015	23/12/2015	Crédito Suplementar por Anulação de Dotação	490.000,00
025830	29/12/2015	30/12/2015	Crédito Suplementar por Anulação de Dotação - Dentro do mesmo órgão ou entre órgãos diferentes, que	5.000.000,00
25011	13/03/2015	14/03/2015	Crédito Suplementar por Anulação de Dotação	2.145.000,00
25070	01/04/2015	02/04/2015	Crédito Suplementar por Anulação de Dotação	200.000,00
25089	10/04/2015	11/04/2015	Crédito Suplementar por Anulação de Dotação	233.000,00
25113	23/04/2015	24/04/2015	Crédito Suplementar por Anulação de Dotação	70.000,00
25146	29/04/2015	30/04/2015	Crédito Suplementar por Anulação de Dotação	2.650.000,00
25450	20/08/2015	21/08/2015	Crédito Suplementar por Anulação de Dotação	1.660.000,00
25473	27/08/2015	28/08/2015	Suplementação por Excesso de Arrecadação- Tesouro	21.000.000,00
25609	23/10/2015	24/10/2015	Crédito Suplementar por Anulação de Dotação	14.582.629,51
25661	12/11/2015	13/11/2015	Crédito Suplementar por Anulação de Dotação	6.803.463,00
25717	04/12/2015	05/12/2015	Crédito Suplementar por Anulação de Dotação	1.060.000,00
25783	21/12/2015	22/12/2015	Crédito Suplementar por Anulação de Dotação	3.706.000,00
25790	21/12/2015	22/12/2015	Crédito Suplementar por Anulação de Dotação	3.000.000,00
25800	22/12/2015	23/12/2015	Crédito Suplementar por Anulação de Dotação - Dentro do mesmo órgão ou entre órgãos diferentes, que	12.070.123,46
25814	30/12/2015	30/12/2015	Crédito Suplementar por Anulação de Dotação	12.000.000,00

Total do Órgão

Total de:	
Crédito Suplementar por Anulação de Dotação	84.553.185,15
Suplementação por Excesso de Arrecadação- Tesouro	78.595.825,00
Crédito Suplementar por Anulação de Dotação - Dentro do mesmo órgão ou entre órgãos diferentes, que	17.070.123,46
Total Geral	**180.219.133,61**

Relação de Créditos Adicionais

Unidade Orçamentária 18131 - Fundo Estadual de Educação - FE **R$**

Decreto	Data	Publicação	Origem de Recursos	Valor
025560	06/10/2015	07/10/2015	Crédito Suplementar por Anulação de Dotação	76.180,80
24983	04/03/2015	05/03/2015	Crédito Suplementar por Anulação de Dotação	2.021.000,00
24985	04/03/2015	05/03/2015	Crédito Suplementar por Anulação de Dotação	1.000.000,00
24995	05/03/2015	06/03/2015	Crédito Suplementar por Anulação de Dotação	94.000,00
25012	13/03/2015	14/03/2015	Crédito Suplementar por Anulação de Dotação	700.000,00
25031	19/03/2015	20/03/2015	Crédito Suplementar por Anulação de Dotação	4.950,00
25087	10/04/2015	11/04/2015	Crédito Suplementar por Anulação de Dotação	224.000,00
25095	16/04/2015	17/04/2015	Crédito Suplementar por Anulação de Dotação	682.442,99
25099	22/04/2015	23/04/2015	Crédito Suplementar por Anulação de Dotação	1.450.000,00
25151	04/05/2015	05/05/2015	Crédito Suplementar por Anulação de Dotação	500.400,00
25250	02/06/2015	03/06/2015	Crédito Suplementar por Anulação de Dotação	791.000,00
25280	12/06/2015	13/06/2015	Suplementação por Superávit Financeiro	6.800.000,00
25456	24/08/2015	25/08/2015	Crédito Suplementar por Anulação de Dotação	140.000,00
25491	09/09/2015	10/09/2015	Crédito Suplementar por Anulação de Dotação	2.100.000,00
25510	16/09/2015	17/09/2015	Crédito Suplementar por Anulação de Dotação	30.000,00
25521	21/09/2015	22/09/2015	Crédito Suplementar por Anulação de Dotação	50.170,00
25542	25/09/2015	26/09/2015	Crédito Suplementar por Anulação de Dotação	580.812,19
25548	29/09/2015	30/09/2015	Crédito Suplementar por Anulação de Dotação	810.000,00
25549	29/09/2015	30/09/2015	Crédito Suplementar por Anulação de Dotação	128.100,00
25560	06/10/2015	07/10/2015	Crédito Suplementar por Anulação de Dotação	507.691,74
25597	21/10/2015	22/10/2015	Crédito Suplementar por Anulação de Dotação	790,00
25613	27/10/2015	27/10/2015	Crédito Suplementar por Anulação de Dotação	20.000,00
25640	05/11/2015	06/11/2015	Crédito Suplementar por Anulação de Dotação	200.000,00
25655	11/11/2015	12/11/2015	Crédito Suplementar por Anulação de Dotação	400.000,00
25784	21/12/2015	22/12/2015	Crédito Suplementar por Anulação de Dotação - Dentro do mesmo órgão ou entre órgãos diferentes, que	10.300,00
25801	22/12/2015	24/12/2015	Crédito Suplementar por Anulação de Dotação - Dentro do mesmo órgão ou entre órgãos diferentes, que	1.324.484,64
25816	23/12/2015	24/12/2015	Crédito Suplementar por Anulação de Dotação - Dentro do mesmo órgão ou entre órgãos diferentes, que	786,59

Total do Órgão

Total de:	
Crédito Suplementar por Anulação de Dotação	12.511.537,72
Suplementação por Superávit Financeiro	6.800.000,00
Crédito Suplementar por Anulação de Dotação - Dentro do mesmo órgão ou entre órgãos diferentes, que	1.335.571,23
Total Geral	**20.647.108,95**

Relação de Créditos Adicionais

Unidade Orçamentária 18201 - Fundação José Augusto **R$**

Decreto	Data	Publicação	Origem de Recursos	Valor
025223	26/05/2015	27/05/2015	Crédito Suplementar por Anulação de Dotação	215.000,00
025251	02/06/2015	03/06/2015	Crédito Suplementar por Anulação de Dotação	50.000,00
025295	19/06/2015	20/06/2015	Crédito Suplementar por Anulação de Dotação	400.000,00
025496	09/09/2015	10/09/2015	Crédito Suplementar por Anulação de Dotação	20.000,00
025633	28/10/2015	29/10/2015	Crédito Suplementar por Anulação de Dotação	520.000,00
025633	28/10/2015	30/10/2015	Crédito Suplementar por Anulação de Dotação	80.000,00
025645	05/11/2015	06/11/2015	Crédito Suplementar por Anulação de Dotação	20.000,00
25203	21/05/2015	22/05/2015	Crédito Suplementar por Anulação de Dotação	277.000,00
25264	09/06/2015	10/06/2015	Crédito Suplementar por Anulação de Dotação	120.000,00
25392	29/07/2015	30/07/2015	Crédito Suplementar por Anulação de Dotação	69.083,41
25416	10/08/2015	11/08/2015	Crédito Suplementar por Anulação de Dotação	530.000,00
257333	09/12/2015	09/12/2015	Excesso de arrecadação-Rec. Diretamente Arrecados e Recursos Diversos (150/250/190/290	26.499,50
25739	17/12/2015	18/12/2015	Crédito Suplementar por Anulação de Dotação - Dentro do mesmo órgão ou entre órgãos diferentes, que	120.000,00
25802	22/12/2015	23/12/2015	Crédito Suplementar por Anulação de Dotação - Dentro do mesmo órgão ou entre órgãos diferentes, que	11.000,00

Total do Órgão

Total de:	
Crédito Suplementar por Anulação de Dotação	2.301.083,41
Excesso de arrecadação-Rec. Diretamente Arrecados e Recursos Diversos (150/250/190/290	26.499,50
Crédito Suplementar por Anulação de Dotação - Dentro do mesmo órgão ou entre órgãos diferentes, que	131.000,00
Total Geral	**2.458.582,91**

Relação de Créditos Adicionais

Unidade Orçamentária 18202 - Fundação Universidade do Estado do RN - FUERN **R$**

Decreto	Data	Publicação	Origem de Recursos	Valor
025412	07/08/2015	08/08/2015	Crédito Suplementar Alterando Regionalização	300.000,00
025517	18/09/2015	19/09/2015	Crédito Suplementar por Anulação de Dotação	1.000.000,00
025685	23/11/2015	24/11/2015	Crédito Suplementar por Anulação de Dotação	240.000,00
24954	27/02/2015	27/02/2015	Suplementação por Excesso de Arrecadação- Operações de Crédito	6.200.123,93
24977	25/02/2015	26/02/2015	Crédito Suplementar por Anulação de Dotação	9.920.000,00
24992	05/03/2015	06/03/2015	Suplementação por Excesso de Arrecadação- Operações de Crédito	442.672,95
25299	23/06/2015	24/06/2015	Crédito Suplementar por Anulação de Dotação	700.000,00
25315	30/06/2015	01/07/2015	Crédito Suplementar Alterando Regionalização	274.333,00
25339	10/07/2015	11/07/2015	Crédito Suplementar por Anulação de Dotação	1.100.000,00
25411	07/08/2015	08/08/2015	Crédito Suplementar por Anulação de Dotação	55.000,00
25451	20/08/2015	21/08/2015	Crédito Suplementar por Anulação de Dotação	55.000,00
25740	17/12/2015	18/12/2015	Crédito Suplementar por Anulação de Dotação - Dentro do mesmo órgão ou entre órgãos diferentes, que	716.419,00

Total do Órgão

Total de:	
Crédito Suplementar por Anulação de Dotação	13.070.000,00
Suplementação por Excesso de Arrecadação- Operações de Crédito	6.642.796,88
Crédito Suplementar Alterando Regionalização	574.333,00
Crédito Suplementar por Anulação de Dotação - Dentro do mesmo órgão ou entre órgãos diferentes, que	716.419,00
Total Geral	**21.003.548,88**

Relação de Créditos Adicionais

Unidade Orçamentária 18231 - Fundo Estadual de Cultura **R$**

Decreto	Data	Publicação	Origem de Recursos	Valor
025353	14/07/2015	15/07/2015	Crédito Suplementar por Anulação de Dotação	370.000,00
025492	09/09/2015	10/09/2015	Crédito Suplementar por Anulação de Dotação	550.000,00
025745	17/12/2015	18/12/2015	Crédito Suplementar por Anulação de Dotação - Dentro do mesmo órgão ou entre órgãos diferentes, que	140.000,00
25078	09/04/2015	10/04/2015	Crédito Suplementar por Anulação de Dotação	500.000,00
25316	30/06/2015	01/07/2015	Crédito Suplementar por Anulação de Dotação	160.000,00
25392	29/07/2015	30/07/2015	Crédito Suplementar por Anulação de Dotação	308.032,26
25413	07/08/2015	08/08/2015	Crédito Suplementar por Anulação de Dotação	100.000,00
25687	25/11/2015	26/11/2015	Crédito Suplementar por Anulação de Dotação	8.000,00

Total do Órgão

Total de:	
Crédito Suplementar por Anulação de Dotação	1.996.032,26
Crédito Suplementar por Anulação de Dotação - Dentro do mesmo órgão ou entre órgãos diferentes, que	140.000,00
Total Geral	**2.136.032,26**

Relação de Créditos Adicionais

Unidade Orçamentária 19101 - Secretaria de Estado do Planejamento e das Finanças **R$**

Decreto	Data	Publicação	Origem de Recursos	Valor
024996	06/03/2015	07/03/2015	Crédito Suplementar por Anulação de Dotação	0,50
025077	09/04/2015	10/04/2015	Crédito Suplementar por Anulação de Dotação	790.445,25
025209	22/05/2015	23/05/2015	Crédito Suplementar por Anulação de Dotação	122.101,03
24996	05/03/2015	06/03/2015	Crédito Suplementar por Anulação de Dotação	263.481,25
25219	26/05/2015	27/05/2015	Crédito Suplementar por Anulação de Dotação	170.000,00
25281	28/12/2015	29/12/2015	Crédito Suplementar por Anulação de Dotação - Dentro do mesmo órgão ou entre órgãos diferentes, que	18.000,00

Total do Órgão

Total de:	
Crédito Suplementar por Anulação de Dotação	1.346.028,03
Crédito Suplementar por Anulação de Dotação - Dentro do mesmo órgão ou entre órgãos diferentes, que	18.000,00
Total Geral	**1.364.028,03**

Relação de Créditos Adicionais

Unidade Orçamentária 19102 - Encargos Gerais do Estado **R$**

Decreto	Data	Publicação	Origem de Recursos	Valor
025141	29/04/2015	30/04/2015	Crédito Suplementar por Anulação de Dotação	1.300.000,00
24996	05/03/2015	06/03/2015	Crédito Suplementar por Anulação de Dotação	263.481,75
25210	25/05/2015	26/05/2015	Crédito Suplementar por Anulação de Dotação	10.000,00
25398	31/07/2015	01/08/2015	Crédito Suplementar por Anulação de Dotação	200.000,00
25570	09/10/2015	10/10/2015	Excesso de arrecadação-Rec. Diretamente Arrecados e Recursos Diversos (150/250/190/290	41.250.000,00
25572	09/10/2015	10/10/2015	Crédito Suplementar por Anulação de Dotação	4.232.889,98
25641	05/11/2015	06/11/2015	Crédito Suplementar por Anulação de Dotação	9.647.000,00
25733	15/12/2015	16/12/2015	Crédito Suplementar por Anulação de Dotação - Dentro do mesmo órgão ou entre órgãos diferentes, que	30.284.374,77
25734	15/12/2015	16/12/2015	Excesso de arrecadação-Rec. Diretamente Arrecados e Recursos Diversos (150/250/190/290	36.515.625,23

Total do Órgão

Total de:	
Crédito Suplementar por Anulação de Dotação	15.653.371,73
Excesso de arrecadação-Rec. Diretamente Arrecados e Recursos Diversos (150/250/190/290	77.765.625,23
Crédito Suplementar por Anulação de Dotação - Dentro do mesmo órgão ou entre órgãos diferentes, que	30.284.374,77
Total Geral	**123.703.371,73**

Relação de Créditos Adicionais

Unidade Orçamentária 19131 - Fundo de Desenvolvimento Econômico e Social - FDES **R$**

Decreto	Data	Publicação	Origem de Recursos	Valor
020746	17/12/2015	18/12/2015	Crédito Suplementar por Anulação de Dotação - Dentro do mesmo órgão ou entre órgãos diferentes, que	30.000,00
025259	08/06/2015	09/06/2015	Crédito Suplementar por Anulação de Dotação	403.000,00
025355	15/07/2015	16/07/2015	Crédito Suplementar por Anulação de Dotação	1.540.000,00
025746	17/12/2015	18/12/2015	Crédito Suplementar por Anulação de Dotação - Dentro do mesmo órgão ou entre órgãos diferentes, que	50.000,00
025767	18/12/2015	19/12/2015	Crédito Suplementar por Anulação de Dotação - Dentro do mesmo órgão ou entre órgãos diferentes, que	60.000,00
025834	29/12/2015	30/12/2015	Crédito Suplementar por Anulação de Dotação - Dentro do mesmo órgão ou entre órgãos diferentes, que	145.000,00
25281	28/12/2015	29/12/2015	Crédito Suplementar por Anulação de Dotação - Dentro do mesmo órgão ou entre órgãos diferentes, que	12.067.831,22
25345	14/07/2015	15/07/2015	Crédito Suplementar por Anulação de Dotação	299.000,00
25428	12/08/2015	13/08/2015	Excesso de arrecadação-Rec. Diretamente Arrecados e Recursos Diversos (150/250/190/290	250.000,00
25462	26/08/2015	27/08/2015	Suplementação por Excesso de Arrecadação- Tesouro	5.330.340,29
25475	27/08/2015	28/08/2015	Crédito Suplementar por Anulação de Dotação	2.681.410,84
25512	16/09/2015	17/09/2015	Excesso de arrecadação-Rec. Diretamente Arrecados e Recursos Diversos (150/250/190/290	650.000,00
25576	13/10/2015	14/10/2015	Crédito Suplementar por Anulação de Dotação	75.000,00
25605	23/10/2015	24/10/2015	Crédito Suplementar por Anulação de Dotação	330.000,00
25724	09/12/2015	10/12/2015	Excesso de arrecadação-Rec. Diretamente Arrecados e Recursos Diversos (150/250/190/290	470.000,00
25826	28/12/2015	29/12/2015	Excesso de arrecadação-Rec. Diretamente Arrecados e Recursos Diversos (150/250/190/290	2.900.372,66

Total do Órgão

Total de:	
Crédito Suplementar por Anulação de Dotação	5.328.410,84
Suplementação por Excesso de Arrecadação- Tesouro	5.330.340,29
Excesso de arrecadação-Rec. Diretamente Arrecados e Recursos Diversos (150/250/190/290	4.270.372,66
Crédito Suplementar por Anulação de Dotação - Dentro do mesmo órgão ou entre órgãos diferentes, que	12.067.831,22
Crédito Suplementar por Anulação de Dotação - Dentro do mesmo órgão ou entre órgãos diferentes, que	285.000,00
Total Geral	**27.281.955,01**

Relação de Créditos Adicionais

Unidade Orçamentária 20101 - Secretaria de Estado do Desenvolvimento Econômico **R$**

Decreto	Data	Publicação	Origem de Recursos	Valor
025550	29/09/2015	30/09/2015	Crédito Suplementar por Anulação de Dotação	5.288,00
025744	17/12/2015	18/12/2015	Crédito Suplementar por Anulação de Dotação - Dentro do mesmo órgão ou entre órgãos diferentes, que	257.000,00
24976	25/02/2015	26/02/2015	Crédito Suplementar por Anulação de Dotação	90.000,00
25292	18/06/2015	19/06/2015	Crédito Suplementar por Anulação de Dotação	50.000,00
25794	22/12/2015	23/12/2015	Crédito Suplementar por Anulação de Dotação - Dentro do mesmo órgão ou entre órgãos diferentes, que	6.000,00

Total do Órgão

Total de:	
Crédito Suplementar por Anulação de Dotação	145.288,00
Crédito Suplementar por Anulação de Dotação - Dentro do mesmo órgão ou entre órgãos diferentes, que	263.000,00
Total Geral	**408.288,00**

Relação de Créditos Adicionais

Unidade Orçamentária 20102 - Encargos Gerais do Estado **R$**

Decreto	Data	Publicação	Origem de Recursos	Valor
025346	14/07/2015	15/07/2015	Crédito Suplementar por Anulação de Dotação	25.834.350,00
025515	17/09/2015	18/09/2015	Crédito Suplementar por Anulação de Dotação	22.850.908,00
025580	14/10/2015	15/10/2015	Crédito Suplementar Alterando Regionalização	630.000,00
025581	14/10/2015	15/10/2015	Crédito Suplementar por Anulação de Dotação	25.800.000,00
025668	13/11/2015	14/11/2015	Crédito Especial por Anulação de Dotação	28.990.832,00
25429	12/08/2015	13/08/2015	Crédito Suplementar por Anulação de Dotação	19.566.752,19
25429	13/08/2015	14/08/2015	Crédito Suplementar por Anulação de Dotação	4.263.723,00
25741	17/12/2015	18/12/2015	Crédito Suplementar por Anulação de Dotação - Dentro do mesmo órgão ou entre órgãos diferentes, que	23.886.900,00
25741	30/12/2015	30/12/2015	Crédito Suplementar por Anulação de Dotação - Dentro do mesmo órgão ou entre órgãos diferentes, que	69.298.578,06
25803	22/12/2015	23/12/2015	Crédito Suplementar por Anulação de Dotação - Dentro do mesmo órgão ou entre órgãos diferentes, que	23.229.788,00

Total do Órgão

Total de:	
Crédito Suplementar por Anulação de Dotação	98.315.733,19
Crédito Especial por Anulação de Dotação	28.990.832,00
Crédito Suplementar Alterando Regionalização	630.000,00
Crédito Suplementar por Anulação de Dotação - Dentro do mesmo órgão ou entre órgãos diferentes, que	116.415.266,06
Total Geral	**244.351.831,25**

Relação de Créditos Adicionais

Unidade Orçamentária 20132 - Fundo de Desenvolvimento Comercial e Industrial do RN - FDCI **R$**

Decreto	Data	Publicação	Origem de Recursos	Valor
2551	29/09/2015	30/09/2015	Crédito Suplementar por Anulação de Dotação	360.000,00
25817	23/12/2015	24/12/2015	Crédito Suplementar por Anulação de Dotação - Dentro do mesmo órgão ou entre órgãos diferentes, que	300.000,00

Total do Órgão

Total de:	
Crédito Suplementar por Anulação de Dotação	360.000,00
Crédito Suplementar por Anulação de Dotação - Dentro do mesmo órgão ou entre órgãos diferentes, que	300.000,00
Total Geral	**660.000,00**

Relação de Créditos Adicionais

Unidade Orçamentária 20205 - Junta Comercial do Estado do Rio Grande do Norte **R$**

Decreto	Data	Publicação	Origem de Recursos	Valor
25169	06/05/2015	07/05/2015	Suplementação por Superávit Financeiro	999.490,94
25278	12/06/2015	13/06/2015	Crédito Suplementar por Anulação de Dotação	142.000,00
25372	23/07/2015	24/07/2015	Excesso de arrecadação-Rec. Diretamente Arrecados e Recursos Diversos (150/250/190/290	1.168.000,00
25503	11/09/2015	12/09/2015	Crédito Suplementar por Anulação de Dotação	206.000,00
25662	12/11/2015	13/11/2015	Crédito Suplementar por Anulação de Dotação	240.000,00

Total do Órgão

Total de:	
Crédito Suplementar por Anulação de Dotação	588.000,00
Suplementação por Superávit Financeiro	999.490,94
Excesso de arrecadação-Rec. Diretamente Arrecados e Recursos Diversos (150/250/190/290	1.168.000,00
Total Geral	**2.755.490,94**

Relação de Créditos Adicionais

Unidade Orçamentária 20207 - Fundação de Apoio à Pesquisa do Rio Grande do Norte **R$**

Decreto	Data	Publicação	Origem de Recursos	Valor
25480	02/09/2015	03/09/2015	Crédito Suplementar por Anulação de Dotação	250.000,00

Total do Órgão

Total de:	
Crédito Suplementar por Anulação de Dotação	250.000,00
Total Geral	**250.000,00**

Relação de Créditos Adicionais

Unidade Orçamentária 20231 - Fundo Estadual de Desenvolvimento Científico e Tecnológico **R$**

Decreto	Data	Publicação	Origem de Recursos	Valor
25594	20/10/2015	21/10/2015	Crédito Suplementar por Anulação de Dotação	202.000,00

Total do Órgão

Total de:	
Crédito Suplementar por Anulação de Dotação	202.000,00
Total Geral	**202.000,00**

Relação de Créditos Adicionais

Unidade Orçamentária 21101 - Secretaria de Estado da Segurança Pública e da Defesa Social **R$**

Decreto	Data	Publicação	Origem de Recursos	Valor
25340	10/07/2015	11/07/2015	Crédito Suplementar por Anulação de Dotação	1.660.000,00
25720	07/12/2015	08/12/2015	Crédito Suplementar por Anulação de Dotação	13.000,00

Total do Órgão

Total de:	
Crédito Suplementar por Anulação de Dotação	1.673.000,00
Total Geral	**1.673.000,00**

Relação de Créditos Adicionais

Unidade Orçamentária 21102 - Polícia Civil **R$**

Decreto	Data	Publicação	Origem de Recursos	Valor
000326	28/08/2015	10/09/2015	Crédito Suplementar por Anulação de Dotação	30.000,00
025744	17/12/2015	18/12/2015	Crédito Suplementar por Anulação de Dotação - Dentro do mesmo órgão ou entre órgãos diferentes, que	16.607.000,00
24954	27/02/2015	27/02/2015	Suplementação por Excesso de Arrecadação- Operações de Crédito	7.385.012,17
24992	05/03/2015	06/03/2015	Suplementação por Excesso de Arrecadação- Operações de Crédito	304.528,46
25292	18/06/2015	19/06/2015	Crédito Suplementar por Anulação de Dotação	10.000.000,00
25311	25/06/2015	26/06/2015	Crédito Suplementar por Anulação de Dotação	1.904.252,00
25576	13/10/2015	14/10/2015	Crédito Suplementar por Anulação de Dotação	1.698.639,68
25794	22/12/2015	23/12/2015	Crédito Suplementar por Anulação de Dotação - Dentro do mesmo órgão ou entre órgãos diferentes, que	425.000,00

Total do Órgão

Total de:	
Crédito Suplementar por Anulação de Dotação	13.632.891,68
Suplementação por Excesso de Arrecadação- Operações de Crédito	7.689.540,63
Crédito Suplementar por Anulação de Dotação - Dentro do mesmo órgão ou entre órgãos diferentes, que	17.032.000,00
Total Geral	**38.354.432,31**

Relação de Créditos Adicionais

Unidade Orçamentária 21131 - Fundo Técnico-Científico de Polícia - FUNTEP **R$**

Decreto	Data	Publicação	Origem de Recursos	Valor
25071	01/04/2015	02/04/2015	Crédito Suplementar por Anulação de Dotação	135.000,00
25262	09/06/2015	10/06/2015	Crédito Suplementar por Anulação de Dotação	681.500,00
25347	14/07/2015	15/07/2015	Crédito Suplementar por Anulação de Dotação	150.000,00
25373	23/07/2015	24/07/2015	Excesso de arrecadação-Rec. Diretamente Arrecados e Recursos Diversos (150/250/190/290	320.817,24
25415	07/08/2015	08/08/2015	Crédito Suplementar por Anulação de Dotação	120.000,00
25626	27/10/2015	28/10/2015	Excesso de arrecadação-Rec. Diretamente Arrecados e Recursos Diversos (150/250/190/290	301.710,86

Total do Órgão

Total de:	
Crédito Suplementar por Anulação de Dotação	1.086.500,00
Excesso de arrecadação-Rec. Diretamente Arrecados e Recursos Diversos (150/250/190/290	622.528,10
Total Geral	**1.709.028,10**

Relação de Créditos Adicionais

Unidade Orçamentária 21132 - Fundo Especial de Segurança Pública - FUNSEP **R$**

Decreto	Data	Publicação	Origem de Recursos	Valor
025274	11/06/2015	12/06/2015	Crédito Suplementar por Anulação de Dotação	9.346,07
025308	24/06/2015	25/06/2015	Crédito Suplementar por Anulação de Dotação	662.033,00
025679	20/11/2015	21/11/2015	Crédito Suplementar por Anulação de Dotação	30.000,00
025892	29/07/2015	30/07/2015	Crédito Suplementar por Anulação de Dotação	700.000,00
24954	27/02/2015	27/02/2015	Suplementação por Excesso de Arrecadação- Operações de Crédito	1.500.000,00
24992	05/03/2015	06/03/2015	Suplementação por Excesso de Arrecadação- Operações de Crédito	404.252,00
25005	13/03/2015	14/03/2015	Crédito Suplementar por Anulação de Dotação	1.923.671,50
25063	01/04/2015	02/04/2015	Crédito Suplementar por Anulação de Dotação	388.972,03
25064	01/04/2015	02/04/2015	Crédito Suplementar por Anulação de Dotação	15.306,92
25065	01/04/2015	02/04/2015	Crédito Suplementar por Anulação de Dotação	393.237,77
25068	01/04/2015	02/04/2015	Crédito Suplementar por Anulação de Dotação	2.937.225,37
25075	09/04/2015	10/04/2015	Crédito Suplementar por Anulação de Dotação	259.271,98
25076	09/04/2015	10/04/2015	Crédito Suplementar por Anulação de Dotação	165.498,79
25085	10/04/2015	11/04/2015	Crédito Suplementar por Anulação de Dotação	12.480,00
25086	10/04/2015	11/04/2015	Crédito Suplementar por Anulação de Dotação	24.980,00
25090	13/04/2015	14/04/2015	Crédito Suplementar por Anulação de Dotação	2.805.986,55
25115	23/04/2015	24/04/2015	Crédito Suplementar por Anulação de Dotação	324.005,00
25128	24/04/2015	25/04/2015	Crédito Suplementar por Anulação de Dotação	509.331,65
25162	06/05/2015	07/05/2015	Crédito Suplementar por Anulação de Dotação	33.338,95
25190	18/05/2015	19/05/2015	Crédito Suplementar por Anulação de Dotação	14.548,50
25194	19/05/2015	20/05/2015	Crédito Suplementar por Anulação de Dotação	8.520,00
25204	21/05/2015	22/05/2015	Crédito Suplementar por Anulação de Dotação	89.108,88
25220	26/05/2015	27/05/2015	Crédito Suplementar por Anulação de Dotação	543.754,20
25253	03/06/2015	04/06/2015	Crédito Suplementar por Anulação de Dotação	21.169,38
25335	09/07/2015	10/07/2015	Crédito Suplementar por Anulação de Dotação	126.128,35
25341	10/07/2015	11/07/2015	Crédito Suplementar por Anulação de Dotação	847.500,00
25348	14/07/2015	15/07/2015	Crédito Suplementar por Anulação de Dotação	400.000,00
25484	09/09/2015	10/09/2015	Crédito Suplementar por Anulação de Dotação	445.450,56
25561	06/10/2015	07/10/2015	Crédito Suplementar por Anulação de Dotação	1.302.360,00
25561	06/10/2015	09/10/2015	Crédito Suplementar por Anulação de Dotação	481.838,73
25595	20/10/2015	21/10/2015	Crédito Suplementar por Anulação de Dotação	1.848.297,08
25598	21/10/2015	22/10/2015	Crédito Suplementar por Anulação de Dotação	662.033,00
25618	27/10/2015	28/10/2015	Crédito Suplementar por Anulação de Dotação	121.000,00
25810	22/12/2015	23/12/2015	Crédito Suplementar por Anulação de Dotação	11.238,93

Total do Órgão

Total de:	
Crédito Suplementar por Anulação de Dotação	18.117.633,19
Suplementação por Excesso de Arrecadação- Operações de Crédito	1.904.252,00
Total Geral	**20.021.885,19**

Relação de Créditos Adicionais

Unidade Orçamentária 22101 - Secretaria de Estado da Tributação **R$**

Decreto	Data	Publicação	Origem de Recursos	Valor
25247	29/05/2015	30/05/2015	Crédito Suplementar por Anulação de Dotação	62.000,00
25688	25/11/2015	26/11/2015	Crédito Suplementar por Anulação de Dotação	236.232,66

Total do Órgão

Total de:	
Crédito Suplementar por Anulação de Dotação	298.232,66
Total Geral	**298.232,66**

Relação de Créditos Adicionais

Unidade Orçamentária 22131 - Fundo Estadual de Desenvolvimento e Aperfeiçoamento da Atividade Tributária **R$**

Decreto	Data	Publicação	Origem de Recursos	Valor
24981	27/02/2015	28/02/2015	Suplementação por Excesso de Arrecadação- Operações de Crédito	4.983.000,00
25008	13/03/2015	14/03/2015	Crédito Suplementar por Anulação de Dotação	1.391.000,00
25469	26/08/2015	27/08/2015	Crédito Suplementar por Anulação de Dotação	174.000,00

Total do Órgão

Total de:	
Crédito Suplementar por Anulação de Dotação	1.565.000,00
Suplementação por Excesso de Arrecadação- Operações de Crédito	4.983.000,00
Total Geral	**6.548.000,00**

Relação de Créditos Adicionais

Unidade Orçamentária 23101 - Secretaria de Estado da Justiça e da Cidadania **R$**

Decreto	Data	Publicação	Origem de Recursos	Valor
025646	05/11/2015	06/11/2015	Crédito Suplementar por Anulação de Dotação	120.000,00
025680	20/11/2015	21/11/2015	Crédito Suplementar por Anulação de Dotação	25.000,00
025833	29/12/2015	30/12/2015	Crédito Suplementar por Anulação de Dotação - Dentro do mesmo órgão ou entre órgãos diferentes, que	77.700,00
025835	29/12/2015	30/12/2015	Crédito Suplementar por Anulação de Dotação - Dentro do mesmo órgão ou entre órgãos diferentes, que	124.000,00
0821	25/11/2015	27/11/2015	Crédito Suplementar por Anulação de Dotação	5.000,00
25032	19/03/2015	20/03/2015	Crédito Suplementar por Anulação de Dotação	195.065,79
25205	21/05/2015	22/05/2015	Crédito Suplementar por Anulação de Dotação	32.890,00
25424	12/08/2015	13/08/2015	Crédito Suplementar por Anulação de Dotação	111.770,31
25478	27/08/2015	28/08/2015	Crédito Suplementar por Anulação de Dotação	100.000,00
25579	14/10/2015	15/10/2015	Crédito Suplementar por Anulação de Dotação	61.934,22

Total do Órgão

Total de:	
Crédito Suplementar por Anulação de Dotação	651.660,32
Crédito Suplementar por Anulação de Dotação - Dentro do mesmo órgão ou entre órgãos diferentes, que	201.700,00
Total Geral	**853.360,32**

Relação de Créditos Adicionais

Unidade Orçamentária 23132 - Fundo Penitenciário do RN - FUNPERN **R$**

Decreto	Data	Publicação	Origem de Recursos	Valor
24984	04/03/2015	05/03/2015	Crédito Suplementar por Anulação de Dotação	1.013.978,37
25033	19/03/2015	20/03/2015	Crédito Suplementar por Anulação de Dotação	36.960,00
25047	26/03/2015	27/03/2015	Crédito Suplementar por Anulação de Dotação	1.383.147,71
25062	01/04/2015	02/04/2015	Crédito Suplementar Alterando Regionalização	3.143.378,50
25084	10/04/2015	11/04/2015	Crédito Suplementar por Anulação de Dotação	44.000,00
25140	29/04/2015	30/04/2015	Crédito Suplementar por Anulação de Dotação	30.500,00
25265	09/06/2015	10/06/2015	Crédito Suplementar por Anulação de Dotação	169.032,00
25310	24/06/2015	25/06/2015	Crédito Suplementar por Anulação de Dotação	2.300.000,00
25310	24/06/2015	25/06/2015	Crédito Suplementar Alterando Regionalização	200.000,00
25349	14/07/2015	15/07/2015	Crédito Suplementar por Anulação de Dotação	203.759,70
25361	20/07/2015	21/07/2015	Crédito Suplementar por Anulação de Dotação	536.250,00
25369	23/07/2015	24/07/2015	Crédito Suplementar por Anulação de Dotação	6.332,80
25396	30/07/2015	31/07/2015	Crédito Suplementar por Anulação de Dotação	4.000.000,00
25591	16/10/2015	19/10/2015	Crédito Suplementar por Anulação de Dotação	300.000,00
25831	29/12/2015	30/12/2015	Crédito Suplementar por Anulação de Dotação - Dentro do mesmo órgão ou entre órgãos diferentes, que	257.104,74

Total do Órgão

Total de:	
Crédito Suplementar por Anulação de Dotação	10.023.960,58
Crédito Suplementar Alterando Regionalização	3.343.378,50
Crédito Suplementar por Anulação de Dotação - Dentro do mesmo órgão ou entre órgãos diferentes, que	257.104,74
Total Geral	**13.624.443,82**

Relação de Créditos Adicionais

Unidade Orçamentária 24131 - Fundo de Saúde do RN - FUSERN **R$**

Decreto	Data	Publicação	Origem de Recursos	Valor
003861	27/11/2015	28/11/2015	Crédito Suplementar por Anulação de Dotação	200.000,00
025054	30/03/2015	31/03/2015	Crédito Suplementar por Anulação de Dotação	15.089.365,02
025237	27/05/2015	28/05/2015	Crédito Suplementar por Anulação de Dotação	150.000,00
025242	28/05/2015	29/05/2015	Crédito Suplementar por Anulação de Dotação	40.000,00
025258	08/06/2015	09/06/2015	Crédito Suplementar por Anulação de Dotação	135.000,00
025283	28/12/2015	29/12/2015	Crédito Suplementar por Anulação de Dotação - Dentro do mesmo órgão ou entre órgãos diferentes, que	70.000,00
025293	18/06/2015	19/06/2015	Crédito Suplementar por Anulação de Dotação	700.000,00
025300	23/06/2015	24/06/2015	Crédito Suplementar por Anulação de Dotação	3.287.500,00
025404	04/08/2015	05/08/2015	Crédito Suplementar por Anulação de Dotação	67.400,00
025414	07/08/2015	08/08/2015	Crédito Suplementar por Anulação de Dotação	4.873.139,18
025426	11/08/2015	12/08/2015	Crédito Suplementar por Anulação de Dotação	75.000,00
025426	12/08/2015	13/08/2015	Crédito Suplementar por Anulação de Dotação	75.000,00
025457	24/08/2015	25/08/2015	Crédito Suplementar por Anulação de Dotação	50.000,00
025458	24/08/2015	25/08/2015	Crédito Suplementar por Anulação de Dotação	50.000,00
025459	24/08/2015	25/08/2015	Crédito Suplementar por Anulação de Dotação	50.000,00
025468	26/08/2015	27/08/2015	Crédito Suplementar por Anulação de Dotação	20.000,00
025471	27/08/2015	28/08/2015	Crédito Suplementar por Anulação de Dotação	120.000,00
025498	09/10/2015	10/10/2015	Crédito Suplementar por Anulação de Dotação	5.609.085,40
025499	10/09/2015	11/09/2015	Crédito Suplementar por Anulação de Dotação	8.767.110,20
025499	09/10/2015	10/10/2015	Crédito Suplementar por Anulação de Dotação	3.158.024,80
025501	11/09/2015	12/09/2015	Crédito Suplementar por Anulação de Dotação	1.800.000,00
025511	16/09/2015	17/09/2015	Crédito Suplementar por Anulação de Dotação	60.000,00
025540	24/09/2015	25/09/2015	Crédito Suplementar por Anulação de Dotação	230.000,00
025573	15/10/2015	16/10/2015	Crédito Suplementar por Anulação de Dotação	300.000,00
025575	09/10/2015	10/10/2015	Crédito Suplementar por Anulação de Dotação	8.767.110,20
025606	28/10/2015	29/10/2015	Crédito Suplementar por Anulação de Dotação	30.000,00
025606	28/10/2015	06/11/2015	Crédito Suplementar por Anulação de Dotação	30.000,00
025642	28/10/2015	06/11/2015	Crédito Suplementar por Anulação de Dotação	250.000,00
025744	17/12/2015	18/12/2015	Crédito Suplementar por Anulação de Dotação - Dentro do mesmo órgão ou entre órgãos diferentes, que	295.000,00
025747	17/12/2015	18/12/2015	Crédito Suplementar por Anulação de Dotação - Dentro do mesmo órgão ou entre órgãos diferentes, que	20.000,00
025748	17/12/2015	18/12/2015	Crédito Suplementar por Anulação de Dotação - Dentro do mesmo órgão ou entre órgãos diferentes, que	30.000,00
025766	18/12/2015	18/12/2015	Crédito Suplementar por Anulação de Dotação - Dentro do mesmo órgão ou entre órgãos diferentes, que	100.000,00
025766	18/12/2015	19/12/2015	Crédito Suplementar por Anulação de Dotação - Dentro do mesmo órgão ou entre órgãos diferentes, que	490.000,00
025804	22/12/2015	23/12/2015	Crédito Suplementar por Anulação de Dotação - Dentro do mesmo órgão ou entre órgãos diferentes, que	2.147.627,30
025836	17/12/2015	18/12/2015	Crédito Suplementar por Anulação de Dotação - Dentro do mesmo órgão ou entre órgãos diferentes, que	280.000,00
025836	28/12/2015	28/12/2015	Crédito Suplementar por Anulação de Dotação	70.000,00
025838	18/12/2015	19/12/2015	Crédito Suplementar por Anulação de Dotação - Dentro do mesmo órgão ou entre órgãos diferentes, que	500.000,00
025838	22/12/2015	23/12/2015	Crédito Suplementar por Anulação de Dotação	280.000,00
101010	23/12/2015	23/12/2015	Crédito Suplementar por Anulação de Dotação - Dentro do mesmo órgão ou entre órgãos diferentes, que	20.000,00
1200	26/08/2015	27/08/2015	Crédito Suplementar por Anulação de Dotação	2.030,00
25061	01/04/2015	02/04/2015	Crédito Suplementar por Anulação de Dotação	10.680.805,02
25157	05/05/2015	06/05/2015	Crédito Suplementar por Anulação de Dotação	11.894.141,00
25163	06/05/2015	07/05/2015	Crédito Suplementar por Anulação de Dotação	4.637.478,33
25172	07/05/2015	08/05/2015	Crédito Suplementar por Anulação de Dotação	4.767.052,00
25179	14/05/2015	15/05/2015	Crédito Suplementar por Anulação de Dotação	695.000,00

Relação de Créditos Adicionais

25230	27/05/2015	28/05/2015	Excesso de arrecadação-Rec. Diretamente Arrecados e Recursos Diversos (150/250/190/290	64.148.403,35
25233	27/05/2015	28/05/2015	Crédito Suplementar por Anulação de Dotação	3.675.000,00
25235	27/05/2015	28/05/2015	Crédito Suplementar por Anulação de Dotação	2.602.236,16
25263	09/06/2015	10/06/2015	Crédito Suplementar por Anulação de Dotação	8.347.608,91
25317	30/06/2015	01/07/2015	Crédito Suplementar por Anulação de Dotação	1.669.641,00
25336	09/07/2015	10/07/2015	Crédito Suplementar por Anulação de Dotação	1.765.830,00
25359	16/07/2015	17/07/2015	Crédito Suplementar por Anulação de Dotação	508.200,97
25370	23/07/2015	24/07/2015	Crédito Suplementar por Anulação de Dotação	142.308,00
25417	10/08/2015	11/08/2015	Crédito Suplementar por Anulação de Dotação	1.230.000,00
25434	14/08/2015	15/08/2015	Crédito Suplementar por Anulação de Dotação	240.000,00
25493	09/09/2015	10/09/2015	Crédito Suplementar por Anulação de Dotação	2.340.383,59
25539	24/09/2015	25/09/2015	Crédito Suplementar por Anulação de Dotação	280.000,00
25619	27/10/2015	28/10/2015	Crédito Suplementar por Anulação de Dotação	2.000.000,00
25620	27/10/2015	28/10/2015	Crédito Suplementar por Anulação de Dotação	280.750,00
25726	10/12/2015	11/12/2015	Suplementação por Excesso de Arrecadação- Tesouro	5.000.000,00
25785	21/12/2015	22/12/2015	Crédito Suplementar por Anulação de Dotação - Dentro do mesmo órgão ou entre órgãos diferentes, que	180.000,00
25805	22/12/2015	23/12/2015	Crédito Suplementar por Anulação de Dotação - Dentro do mesmo órgão ou entre órgãos diferentes, que	250.000,00

Total do Órgão

Total de:	
Crédito Suplementar por Anulação de Dotação	112.092.199,78
Suplementação por Excesso de Arrecadação- Tesouro	5.000.000,00
Excesso de arrecadação-Rec. Diretamente Arrecados e Recursos Diversos (150/250/190/290	64.148.403,35
Crédito Suplementar por Anulação de Dotação - Dentro do mesmo órgão ou entre órgãos diferentes, que	2.872.627,30
Crédito Suplementar por Anulação de Dotação - Dentro do mesmo órgão ou entre órgãos diferentes, que	1.510.000,00
Total Geral	**185.623.230,43**

Relação de Créditos Adicionais

Unidade Orçamentária 25101 - Secretaria de Estado da Infra-Estrutura **R$**

Decreto	Data	Publicação	Origem de Recursos	Valor
025175	08/05/2015	09/05/2015	Crédito Suplementar por Anulação de Dotação	240.017,74
025744	17/12/2015	18/12/2015	Crédito Suplementar por Anulação de Dotação - Dentro do mesmo órgão ou entre órgãos diferentes, que	33.000,00
25245	28/05/2015	29/05/2015	Suplementação por Excesso de Arrecadação-Convênio	11.600.000,00
25292	18/06/2015	19/06/2015	Crédito Suplementar por Anulação de Dotação	20.000,00
25455	24/08/2015	25/08/2015	Crédito Suplementar por Anulação de Dotação	246.900,09
25477	27/08/2015	28/08/2015	Crédito Suplementar por Anulação de Dotação	46.430,00
25566	07/10/2015	08/10/2015	Crédito Suplementar por Anulação de Dotação	82.562,19
25683	23/11/2015	24/11/2015	Crédito Suplementar por Anulação de Dotação	11.975,53

Total do Órgão

Total de:	
Crédito Suplementar por Anulação de Dotação	647.885,55
Suplementação por Excesso de Arrecadação-Convênio	11.600.000,00
Crédito Suplementar por Anulação de Dotação - Dentro do mesmo órgão ou entre órgãos diferentes, que	33.000,00
Total Geral	**12.280.885,55**

Relação de Créditos Adicionais

Unidade Orçamentária 25131 - Fundo de Desenvolvimento de Transportes e Obras do RN - FDTO **R$**

Decreto	Data	Publicação	Origem de Recursos	Valor
025149	30/04/2015	01/05/2015	Crédito Suplementar por Anulação de Dotação	99.000,00
025196	20/05/2015	26/05/2015	Crédito Suplementar por Anulação de Dotação	920.000,00
025196	25/05/2015	26/05/2015	Crédito Suplementar Alterando Regionalização	750.000,00
025211	25/05/2015	26/05/2015	Crédito Suplementar Alterando Regionalização	300.000,00
025212	25/05/2015	26/05/2015	Crédito Suplementar por Anulação de Dotação	150.000,00
025223	26/05/2015	27/05/2015	Crédito Suplementar por Anulação de Dotação	1.400.000,00
025238	27/05/2015	28/05/2015	Crédito Suplementar Alterando Regionalização	130.000,00
025239	27/05/2015	28/05/2015	Crédito Suplementar por Anulação de Dotação	130.000,00
025244	28/05/2015	29/05/2015	Crédito Suplementar por Anulação de Dotação	150.000,00
025283	15/06/2015	16/06/2015	Crédito Suplementar por Anulação de Dotação	67.400,00
025329	08/07/2015	09/07/2015	Crédito Suplementar por Anulação de Dotação	230.000,00
025426	13/08/2015	13/08/2015	Crédito Suplementar por Anulação de Dotação	75.000,00
025427	12/08/2015	13/08/2015	Crédito Suplementar Alterando Regionalização	225.000,00
025437	17/08/2015	18/08/2015	Crédito Suplementar por Anulação de Dotação	97.400,00
025452	20/08/2015	21/08/2015	Crédito Suplementar por Anulação de Dotação	118.800,00
025522	21/09/2015	22/09/2015	Crédito Suplementar por Anulação de Dotação	125.000,00
025522	21/09/2015	22/09/2015	Crédito Suplementar Alterando Regionalização	230.000,00
025528	22/09/2015	23/09/2015	Crédito Suplementar por Anulação de Dotação	130.000,00
025554	29/09/2015	30/09/2015	Crédito Suplementar Alterando Regionalização	150.000,00
025554	15/10/2015	16/10/2015	Crédito Suplementar Alterando Regionalização	150.000,00
025556	30/09/2015	01/10/2015	Crédito Suplementar por Anulação de Dotação	290.000,00
025558	01/10/2015	02/10/2015	Crédito Suplementar Alterando Regionalização	1.100.000,00
025563	17/09/2015	18/09/2015	Crédito Suplementar por Anulação de Dotação	720.000,00
025563	06/10/2015	07/10/2015	Crédito Suplementar Alterando Regionalização	700.000,00
025567	07/10/2015	08/10/2015	Crédito Suplementar Alterando Regionalização	100.000,00
025568	07/10/2015	08/10/2015	Crédito Suplementar por Anulação de Dotação	130.000,00
025571	09/10/2015	10/10/2015	Crédito Suplementar por Anulação de Dotação	117.374,21
025573	09/10/2015	10/10/2015	Crédito Suplementar por Anulação de Dotação	300.000,00
025577	14/10/2015	15/10/2015	Crédito Suplementar Alterando Regionalização	130.000,00
025584	15/10/2015	16/10/2015	Crédito Suplementar Alterando Regionalização	5,55
025592	16/10/2015	17/10/2015	Crédito Suplementar por Anulação de Dotação	130.000,00
025624	27/10/2015	28/10/2015	Crédito Suplementar por Anulação de Dotação	317.000,00
025647	04/11/2015	06/11/2015	Crédito Suplementar por Anulação de Dotação	130.000,00
025648	03/11/2015	04/11/2015	Crédito Suplementar Alterando Regionalização	330.000,00
025648	03/11/2015	06/11/2015	Crédito Suplementar Alterando Regionalização	80.000,00
025657	10/11/2015	11/11/2015	Crédito Suplementar por Anulação de Dotação	265.000,00
025657	10/11/2015	11/11/2015	Crédito Suplementar Alterando Regionalização	105.000,00
025657	11/11/2015	12/11/2015	Crédito Suplementar por Anulação de Dotação	55.000,00
025664	12/11/2015	13/11/2015	Crédito Suplementar por Anulação de Dotação	120.000,00
025665	12/11/2015	13/11/2015	Crédito Suplementar por Anulação de Dotação	130.000,00
025672	17/11/2015	18/11/2015	Crédito Suplementar Alterando Regionalização	60.000,00
025684	23/11/2015	24/11/2015	Crédito Suplementar Alterando Regionalização	100.000,00
025714	30/12/2015	30/12/2015	Crédito Suplementar por Anulação de Dotação - Dentro do mesmo órgão ou entre órgãos diferentes, que	2.722,69
025748	17/12/2015	18/12/2015	Crédito Suplementar por Anulação de Dotação - Dentro do mesmo órgão ou entre órgãos diferentes, que	60.000,00
025749	17/12/2015	18/12/2015	Crédito Suplementar por Anulação de Dotação - Dentro do mesmo órgão ou entre órgãos diferentes, que	130.000,00
025750	17/12/2015	18/12/2015	Crédito Suplementar por Anulação de Dotação - Dentro do mesmo órgão ou entre órgãos diferentes, que	130.000,00
025751	17/12/2015	18/12/2015	Crédito Suplementar por Anulação de Dotação - Dentro do mesmo órgão ou entre órgãos diferentes, que	50.000,00
025752	17/12/2015	18/12/2015	Crédito Suplementar por Anulação de Dotação - Dentro do mesmo órgão ou entre órgãos diferentes, que	80.000,00
025762	18/12/2015	19/12/2015	Crédito Suplementar Alterando Regionalização	130.000,00
025763	18/12/2015	19/12/2015	Crédito Suplementar Alterando Regionalização	67.500,00

Relação de Créditos Adicionais

025768	18/12/2015	22/12/2015	Crédito Suplementar por Anulação de Dotação - Dentro do mesmo órgão ou entre órgãos diferentes, que	100.000,00
025769	17/12/2015	18/12/2015	Crédito Suplementar por Anulação de Dotação - Dentro do mesmo órgão ou entre órgãos diferentes, que	50.000,00
025769	18/12/2015	19/12/2015	Crédito Suplementar por Anulação de Dotação - Dentro do mesmo órgão ou entre órgãos diferentes, que	358.939,45
025770	18/12/2015	19/12/2015	Crédito Suplementar por Anulação de Dotação - Dentro do mesmo órgão ou entre órgãos diferentes, que	178.606,70
025771	18/12/2015	19/12/2015	Crédito Suplementar por Anulação de Dotação - Dentro do mesmo órgão ou entre órgãos diferentes, que	300.000,00
025772	18/12/2015	19/12/2015	Crédito Suplementar por Anulação de Dotação - Dentro do mesmo órgão ou entre órgãos diferentes, que	80.000,00
025773	18/12/2015	19/12/2015	Crédito Suplementar por Anulação de Dotação - Dentro do mesmo órgão ou entre órgãos diferentes, que	30.000,00
025774	18/12/2015	19/12/2015	Crédito Suplementar por Anulação de Dotação - Dentro do mesmo órgão ou entre órgãos diferentes, que	50.000,00
025775	18/12/2015	19/12/2015	Crédito Suplementar por Anulação de Dotação - Dentro do mesmo órgão ou entre órgãos diferentes, que	100.000,00
025806	22/12/2015	23/12/2015	Crédito Suplementar por Anulação de Dotação - Dentro do mesmo órgão ou entre órgãos diferentes, que	50.000,00
025837	28/12/2015	28/12/2015	Crédito Suplementar por Anulação de Dotação	560.000,00
025837	28/12/2015	28/12/2015	Crédito Suplementar por Anulação de Dotação - Dentro do mesmo órgão ou entre órgãos diferentes, que	200.000,00
025845	30/12/2015	30/12/2015	Crédito Suplementar por Anulação de Dotação - Dentro do mesmo órgão ou entre órgãos diferentes, que	50.000,00
101010	17/09/2015	18/09/2015	Crédito Suplementar por Anulação de Dotação	1.100.000,00
24954	27/02/2015	27/02/2015	Suplementação por Excesso de Arrecadação- Operações de Crédito	45.520.035,28
24992	05/03/2015	06/03/2015	Suplementação por Excesso de Arrecadação- Operações de Crédito	132.500,43
25021	17/03/2015	18/03/2015	Crédito Suplementar por Anulação de Dotação	73.752,80
25241	28/05/2015	29/05/2015	Suplementação por Superávit Financeiro	6.000.000,00
25442	18/08/2015	19/08/2015	Suplementação por Superávit Financeiro	203.920,25
25552	29/09/2015	30/09/2015	Crédito Suplementar por Anulação de Dotação	70.000,00
25562	06/10/2015	07/10/2015	Crédito Suplementar por Anulação de Dotação	44.635,91
25566	07/10/2015	08/10/2015	Crédito Suplementar por Anulação de Dotação	55.200,00
25621	27/10/2015	28/10/2015	Crédito Suplementar por Anulação de Dotação	589.207,67
25656	11/11/2015	12/11/2015	Crédito Especial por Anulação de Dotação	48.781,57
25714	03/12/2015	04/12/2015	Crédito Suplementar por Anulação de Dotação	15.000,00
25739	17/12/2015	18/12/2015	Crédito Suplementar por Anulação de Dotação - Dentro do mesmo órgão ou entre órgãos diferentes, que	400.000,00

Total do Órgão

Total de:	
Crédito Suplementar por Anulação de Dotação	8.904.770,59
Suplementação por Superávit Financeiro	6.203.920,25
Crédito Especial por Anulação de Dotação	48.781,57
Suplementação por Excesso de Arrecadação- Operações de Crédito	45.652.535,71
Crédito Suplementar Alterando Regionalização	4.837.505,55
Crédito Suplementar por Anulação de Dotação - Dentro do mesmo órgão ou entre órgãos diferentes, que	402.722,69
Crédito Suplementar por Anulação de Dotação - Dentro do mesmo órgão ou entre órgãos diferentes, que	1.997.546,15
Total Geral	**68.047.782,51**

Relação de Créditos Adicionais

Unidade Orçamentária 25201 - Departamento de Estradas de Rodagem - DER/RN **R$**

Decreto	Data	Publicação	Origem de Recursos	Valor
025096	16/04/2015	17/04/2015	Crédito Suplementar por Anulação de Dotação	3.411.587,21
025232	27/05/2015	28/05/2015	Crédito Suplementar por Anulação de Dotação	130.000,00
025236	27/05/2015	28/05/2015	Crédito Suplementar por Anulação de Dotação	300.000,00
025744	17/12/2015	18/12/2015	Crédito Suplementar por Anulação de Dotação - Dentro do mesmo órgão ou entre órgãos diferentes, que	80.000,00
24954	27/02/2015	27/02/2015	Suplementação por Excesso de Arrecadação- Operações de Crédito	15.532.943,58
24992	05/03/2015	06/03/2015	Suplementação por Excesso de Arrecadação- Operações de Crédito	6.580.451,98
25073	07/04/2015	08/04/2015	Crédito Suplementar por Anulação de Dotação	3.522.000,00
25092	15/04/2015	16/04/2015	Crédito Suplementar por Anulação de Dotação	1.585.852,76
25152	04/05/2015	05/05/2015	Crédito Suplementar por Anulação de Dotação	100.000,00
25164	06/05/2015	07/05/2015	Crédito Suplementar por Anulação de Dotação	486.000,00
25180	14/05/2015	15/05/2015	Crédito Suplementar por Anulação de Dotação	2.801.105,04
25191	18/05/2015	19/05/2015	Crédito Suplementar por Anulação de Dotação	53.934,68
25285	16/06/2015	17/06/2015	Crédito Suplementar por Anulação de Dotação	1.007.000,00
25360	16/07/2015	17/07/2015	Crédito Suplementar por Anulação de Dotação	36.000,00
25365	21/07/2015	22/07/2015	Crédito Suplementar por Anulação de Dotação	300.000,00
25384	28/07/2015	29/07/2015	Crédito Suplementar Alterando Regionalização	5.065,32
25385	28/07/2015	29/07/2015	Suplementação por Excesso de Arrecadação- Tesouro	1.703.565,01
25389	29/07/2015	30/07/2015	Crédito Suplementar por Anulação de Dotação	207.000,00
25407	05/08/2015	06/08/2015	Crédito Suplementar por Anulação de Dotação	422.000,00
25418	10/08/2015	11/08/2015	Crédito Suplementar por Anulação de Dotação	400.000,00
25425	12/08/2015	13/08/2015	Crédito Suplementar por Anulação de Dotação	1.100.000,00
25431	13/08/2015	14/08/2015	Crédito Suplementar por Anulação de Dotação	100.000,00
25494	09/09/2015	10/09/2015	Crédito Suplementar por Anulação de Dotação	953.435,55
25689	25/11/2015	26/11/2015	Crédito Suplementar por Anulação de Dotação	100.000,00
25786	21/12/2015	22/12/2015	Crédito Suplementar por Anulação de Dotação - Dentro do mesmo órgão ou entre órgãos diferentes, que	900.000,00
25822	28/12/2015	29/12/2015	Crédito Suplementar por Anulação de Dotação - Dentro do mesmo órgão ou entre órgãos diferentes, que	400.000,00
384	16/09/2015	18/09/2015	Crédito Suplementar por Anulação de Dotação	38.000,00

Total do Órgão

Total de:	
Crédito Suplementar por Anulação de Dotação	17.053.915,24
Suplementação por Excesso de Arrecadação- Tesouro	1.703.565,01
Suplementação por Excesso de Arrecadação- Operações de Crédito	22.113.395,56
Crédito Suplementar Alterando Regionalização	5.065,32
Crédito Suplementar por Anulação de Dotação - Dentro do mesmo órgão ou entre órgãos diferentes, que	1.380.000,00
Total Geral	**42.255.941,13**

Relação de Créditos Adicionais

Unidade Orçamentária 25203 - Departamento Estadual de Trânsito **R$**

Decreto	Data	Publicação	Origem de Recursos	Valor
24014	16/03/2015	17/03/2015	Crédito Suplementar por Anulação de Dotação	4.000.000,00
25279	12/06/2015	13/06/2015	Crédito Suplementar por Anulação de Dotação	3.350.000,00
25675	18/11/2015	19/11/2015	Crédito Suplementar por Anulação de Dotação	900.000,00

Total do Órgão

Total de:	
Crédito Suplementar por Anulação de Dotação	8.250.000,00
Total Geral	**8.250.000,00**

Relação de Créditos Adicionais

Unidade Orçamentária 25204 - Agência Reguladora de Serviços Públicos do RN **R$**

Decreto	Data	Publicação	Origem de Recursos	Valor
025001	10/03/2015	11/03/2015	Crédito Suplementar por Anulação de Dotação	142.130,80
025148	30/04/2015	01/05/2015	Suplementação por Superávit Financeiro	982.988,56
25181	14/05/2015	15/05/2015	Crédito Suplementar por Anulação de Dotação	110.000,00

Total do Órgão

Total de:	
Crédito Suplementar por Anulação de Dotação	252.130,80
Suplementação por Superávit Financeiro	982.988,56
Total Geral	**1.235.119,36**

Relação de Créditos Adicionais

Unidade Orçamentária 26101 - Secretaria de Estado do Trabalho, da Habitação e da Assistência Social **R$**

Decreto	Data	Publicação	Origem de Recursos	Valor
025213	25/05/2015	26/05/2015	Crédito Suplementar por Anulação de Dotação	50.000,00
025214	25/05/2015	26/05/2015	Crédito Suplementar por Anulação de Dotação	150.000,00
025215	25/05/2015	26/05/2015	Crédito Suplementar por Anulação de Dotação	25.000,00
025222	26/05/2015	27/05/2015	Crédito Suplementar por Anulação de Dotação	50.000,00
025223	26/05/2015	27/05/2015	Crédito Suplementar por Anulação de Dotação	50.000,00
025240	27/05/2015	28/05/2015	Crédito Suplementar por Anulação de Dotação	60.000,00
025268	10/06/2015	11/06/2015	Crédito Suplementar por Anulação de Dotação	250.000,00
025744	17/12/2015	18/12/2015	Crédito Suplementar por Anulação de Dotação - Dentro do mesmo órgão ou entre órgãos diferentes, que	200.000,00
025753	17/12/2015	18/12/2015	Crédito Suplementar por Anulação de Dotação - Dentro do mesmo órgão ou entre órgãos diferentes, que	20.000,00
025754	17/12/2015	18/12/2015	Crédito Suplementar por Anulação de Dotação - Dentro do mesmo órgão ou entre órgãos diferentes, que	30.000,00
025755	17/12/2015	18/12/2015	Crédito Suplementar por Anulação de Dotação - Dentro do mesmo órgão ou entre órgãos diferentes, que	50.000,00
025756	17/12/2015	18/12/2015	Crédito Suplementar por Anulação de Dotação - Dentro do mesmo órgão ou entre órgãos diferentes, que	20.000,00
025757	17/12/2015	18/12/2015	Crédito Suplementar por Anulação de Dotação - Dentro do mesmo órgão ou entre órgãos diferentes, que	20.000,00
025776	18/12/2015	19/12/2015	Crédito Suplementar por Anulação de Dotação - Dentro do mesmo órgão ou entre órgãos diferentes, que	70.000,00
24013	16/03/2015	17/03/2015	Suplementação por Excesso de Arrecadação-Convênio	1.950.000,00
25292	18/06/2015	19/06/2015	Crédito Suplementar por Anulação de Dotação	1.000.000,00
25363	21/07/2015	22/07/2015	Crédito Suplementar por Anulação de Dotação	75.279,73
25794	22/12/2015	23/12/2015	Crédito Suplementar por Anulação de Dotação - Dentro do mesmo órgão ou entre órgãos diferentes, que	150.000,00
285	09/06/2015	11/06/2015	Crédito Suplementar por Anulação de Dotação	3.619,00

Total do Órgão

Total de:	
Crédito Suplementar por Anulação de Dotação	1.713.898,73
Suplementação por Excesso de Arrecadação-Convênio	1.950.000,00
Crédito Suplementar por Anulação de Dotação - Dentro do mesmo órgão ou entre órgãos diferentes, que	350.000,00
Crédito Suplementar por Anulação de Dotação - Dentro do mesmo órgão ou entre órgãos diferentes, que	210.000,00
Total Geral	**4.223.898,73**

Relação de Créditos Adicionais

Unidade Orçamentária 26132 - Fundo Estadual de Assistência Social - FEAS **R$**

Decreto	Data	Publicação	Origem de Recursos	Valor
25083	10/04/2015	11/04/2015	Crédito Suplementar por Anulação de Dotação	2.500.000,00
25173	07/05/2015	08/05/2015	Crédito Suplementar por Anulação de Dotação	2.530.324,86
25174	07/05/2015	08/05/2015	Suplementação por Excesso de Arrecadação- Tesouro	2.469.675,14
25525	22/09/2015	23/09/2015	Crédito Suplementar por Anulação de Dotação	524.577,00
25599	21/10/2015	22/10/2015	Crédito Suplementar por Anulação de Dotação	643,40
25721	07/12/2015	08/12/2015	Crédito Suplementar por Anulação de Dotação	400.000,00

Total do Órgão

Total de:	
Crédito Suplementar por Anulação de Dotação	5.955.545,26
Suplementação por Excesso de Arrecadação- Tesouro	2.469.675,14
Total Geral	**8.425.220,40**

Relação de Créditos Adicionais

Unidade Orçamentária 26202 - Fundação Estadual da Criança e do Adolescente **R$**

Decreto	Data	Publicação	Origem de Recursos	Valor
24993	05/03/2015	06/03/2015	Crédito Suplementar Alterando Regionalização	86.139,36
25007	13/03/2015	14/03/2015	Crédito Suplementar por Anulação de Dotação	244.673,61
25020	19/03/2015	20/03/2015	Crédito Suplementar Alterando Regionalização	121.803,54
25116	23/04/2015	24/04/2015	Crédito Suplementar por Anulação de Dotação	3.000.000,00
25126	24/04/2015	25/04/2015	Crédito Suplementar por Anulação de Dotação	186.551,50
25139	29/04/2015	30/04/2015	Crédito Suplementar por Anulação de Dotação	294.847,92
25165	06/05/2015	07/05/2015	Crédito Suplementar por Anulação de Dotação	128.400,00
25165	06/05/2015	07/05/2015	Crédito Suplementar Alterando Regionalização	4.304,04
25292	18/06/2015	19/06/2015	Crédito Suplementar por Anulação de Dotação	2.500.000,00
25318	30/06/2015	01/07/2015	Crédito Suplementar por Anulação de Dotação	180.000,00
25350	14/07/2015	15/07/2015	Crédito Suplementar por Anulação de Dotação	2.092.929,83
25419	10/08/2015	11/08/2015	Suplementação por Superávit Financeiro	1.306.927,54
25453	20/08/2015	21/08/2015	Crédito Suplementar Alterando Regionalização	78.080,22
25464	26/08/2015	27/08/2015	Crédito Suplementar por Anulação de Dotação	507.002,78
25464	26/08/2015	27/08/2015	Crédito Suplementar Alterando Regionalização	1.380,00
25495	09/09/2015	10/09/2015	Crédito Suplementar Alterando Regionalização	37.215,90

Total do Órgão

Total de:	
Crédito Suplementar por Anulação de Dotação	9.134.405,64
Suplementação por Superávit Financeiro	1.306.927,54
Crédito Suplementar Alterando Regionalização	328.923,06
Total Geral	**10.770.256,24**

Relação de Créditos Adicionais

Unidade Orçamentária 26203 - Companhia Estadual de Habitação e Desenvolvimento Urbano **R$**

Decreto	Data	Publicação	Origem de Recursos	Valor
025137	29/04/2015	30/04/2015	Suplementação por Superávit Financeiro	1.321.880,86
025216	25/05/2015	26/05/2015	Crédito Suplementar por Anulação de Dotação	70.000,00
025268	10/06/2015	11/06/2015	Crédito Suplementar por Anulação de Dotação	700.000,00
025600	21/10/2015	22/10/2015	Crédito Suplementar por Anulação de Dotação	1.400.000,00
025678	19/11/2015	21/11/2015	Crédito Suplementar por Anulação de Dotação	1.400.000,00
025744	17/12/2015	18/12/2015	Crédito Suplementar por Anulação de Dotação - Dentro do mesmo órgão ou entre órgãos diferentes, que	135.053,00
25292	18/06/2015	19/06/2015	Crédito Suplementar por Anulação de Dotação	228.000,00
25742	17/12/2015	18/12/2015	Crédito Suplementar por Anulação de Dotação - Dentro do mesmo órgão ou entre órgãos diferentes, que	176.187,36
25811	22/12/2015	23/12/2015	Crédito Suplementar por Anulação de Dotação	100.000,00

Total do Órgão

Total de:	
Crédito Suplementar por Anulação de Dotação	3.898.000,00
Suplementação por Superávit Financeiro	1.321.880,86
Crédito Suplementar por Anulação de Dotação - Dentro do mesmo órgão ou entre órgãos diferentes, que	311.240,36
Total Geral	**5.531.121,22**

Relação de Créditos Adicionais

Unidade Orçamentária 27101 - Sec de Estado do Meio Ambiente e dos Recursos Hídricos **R$**

Decreto	Data	Publicação	Origem de Recursos	Valor
025048	26/03/2015	27/03/2015	Crédito Suplementar por Anulação de Dotação	1.245.000,00
025388	29/07/2015	30/07/2015	Crédito Suplementar por Anulação de Dotação	2.088.000,00
025744	17/12/2015	18/12/2015	Crédito Suplementar por Anulação de Dotação - Dentro do mesmo órgão ou entre órgãos diferentes, que	62.000,00
25002	11/03/2015	12/03/2015	Crédito Suplementar por Anulação de Dotação	10.611.000,00
25038	23/03/2015	24/03/2015	Crédito Suplementar por Anulação de Dotação	550.000,00
25082	10/04/2015	11/04/2015	Crédito Suplementar por Anulação de Dotação	100.000,00
25158	05/05/2015	06/05/2015	Crédito Suplementar por Anulação de Dotação	39.385,63
25176	11/05/2015	12/05/2015	Crédito Suplementar por Anulação de Dotação	84.468,26
25292	18/06/2015	19/06/2015	Crédito Suplementar por Anulação de Dotação	50.000,00
25330	08/07/2015	09/07/2015	Crédito Suplementar por Anulação de Dotação	10.611.000,00
25482	03/09/2015	04/09/2015	Crédito Suplementar por Anulação de Dotação	45.480,00
25485	04/09/2015	05/09/2015	Crédito Suplementar por Anulação de Dotação	35.000,00
25553	29/09/2015	30/09/2015	Crédito Suplementar por Anulação de Dotação	10.611.000,00
25794	22/12/2015	23/12/2015	Crédito Suplementar por Anulação de Dotação - Dentro do mesmo órgão ou entre órgãos diferentes, que	4.000,00

Total do Órgão

Total de:	
Crédito Suplementar por Anulação de Dotação	36.070.333,89
Crédito Suplementar por Anulação de Dotação - Dentro do mesmo órgão ou entre órgãos diferentes, que	66.000,00
Total Geral	**36.136.333,89**

Relação de Créditos Adicionais

Unidade Orçamentária 27131 - Fundo Estadual de Recursos Hídricos - FUNERH **R$**

Decreto	Data	Publicação	Origem de Recursos	Valor
024997	05/03/2015	06/03/2015	Suplementação por Superávit Financeiro	745.839,54
025221	26/05/2015	27/05/2015	Crédito Suplementar por Anulação de Dotação	738.568,00
025234	27/05/2015	28/05/2015	Crédito Suplementar por Anulação de Dotação	25.000,00
025506	15/09/2015	16/09/2015	Suplementação por Superávit Financeiro	182.160,00
025758	17/12/2015	18/12/2015	Crédito Suplementar por Anulação de Dotação - Dentro do mesmo órgão ou entre órgãos diferentes, que	320.000,00
025778	18/12/2015	19/12/2015	Crédito Suplementar por Anulação de Dotação - Dentro do mesmo órgão ou entre órgãos diferentes, que	100.000,00
025779	18/12/2015	19/12/2015	Crédito Suplementar por Anulação de Dotação - Dentro do mesmo órgão ou entre órgãos diferentes, que	100.000,00
025779	18/12/2015	21/12/2015	Crédito Suplementar por Anulação de Dotação - Dentro do mesmo órgão ou entre órgãos diferentes, que	50.000,00
25158	05/05/2015	06/05/2015	Crédito Suplementar por Anulação de Dotação	713.500,00
25176	11/05/2015	12/05/2015	Crédito Suplementar por Anulação de Dotação	300.000,00
25197	20/05/2015	21/05/2015	Crédito Suplementar por Anulação de Dotação	450.000,00
25482	03/09/2015	04/09/2015	Crédito Suplementar por Anulação de Dotação	130.000,00
25506	30/12/2015	30/12/2015	Suplementação por Superávit Financeiro	322.792,82
25574	09/10/2015	10/10/2015	Crédito Suplementar por Anulação de Dotação	402.140,17
25622	27/10/2015	28/10/2015	Crédito Suplementar por Anulação de Dotação	359.780,00

Total do Órgão

Total de:	
Crédito Suplementar por Anulação de Dotação	3.118.988,17
Suplementação por Superávit Financeiro	1.250.792,36
Crédito Suplementar por Anulação de Dotação - Dentro do mesmo órgão ou entre órgãos diferentes, que	570.000,00
Total Geral	**4.939.780,53**

Relação de Créditos Adicionais

Unidade Orçamentária 27202 - Instituto de Gestão das Águas **R$**

Decreto	Data	Publicação	Origem de Recursos	Valor
025744	17/12/2015	18/12/2015	Crédito Suplementar por Anulação de Dotação - Dentro do mesmo órgão ou entre órgãos diferentes, que	57.000,00
24998	06/03/2015	07/03/2015	Suplementação por Superávit Financeiro	494.911,97
25526	22/09/2015	23/09/2015	Crédito Suplementar por Anulação de Dotação	50.000,00

Total do Órgão

Total de:	
Crédito Suplementar por Anulação de Dotação	50.000,00
Suplementação por Superávit Financeiro	494.911,97
Crédito Suplementar por Anulação de Dotação - Dentro do mesmo órgão ou entre órgãos diferentes, que	57.000,00
Total Geral	**601.911,97**

Relação de Créditos Adicionais

Unidade Orçamentária 27203 - Instituto de Desenvolvimento Sustentável e Meio Ambiente do RN **R$**

Decreto	Data	Publicação	Origem de Recursos	Valor
24986	04/03/2015	05/03/2015	Crédito Suplementar por Anulação de Dotação	6.233.814,22
25006	13/03/2015	14/03/2015	Crédito Suplementar por Anulação de Dotação	23.000,00
25049	26/03/2015	27/03/2015	Crédito Suplementar por Anulação de Dotação	334.176,00
25049	26/03/2015	27/03/2015	Crédito Suplementar Alterando Regionalização	178.480,00
25091	13/04/2015	14/04/2015	Crédito Suplementar por Anulação de Dotação	45.937,12
25182	14/05/2015	15/05/2015	Crédito Suplementar por Anulação de Dotação	223.710,00
25306	24/06/2015	25/06/2015	Crédito Suplementar por Anulação de Dotação	332.775,15
25337	09/07/2015	10/07/2015	Crédito Suplementar por Anulação de Dotação	4.221.200,00
25643	05/11/2015	06/11/2015	Crédito Suplementar por Anulação de Dotação	3.000.000,00
25663	12/11/2015	13/11/2015	Crédito Suplementar por Anulação de Dotação	1.600.000,00
25676	18/11/2015	19/11/2015	Crédito Suplementar por Anulação de Dotação	10.000,00

Total do Órgão

Total de:	
Crédito Suplementar por Anulação de Dotação	16.024.612,49
Crédito Suplementar Alterando Regionalização	178.480,00
Total Geral	**16.203.092,49**

Relação de Créditos Adicionais

Unidade Orçamentária 28101 - Secretaria de Estado do Turismo **R$**

Decreto	Data	Publicação	Origem de Recursos	Valor
025744	17/12/2015	18/12/2015	Crédito Suplementar por Anulação de Dotação - Dentro do mesmo órgão ou entre órgãos diferentes, que	46.000,00
25166	06/05/2015	07/05/2015	Crédito Suplementar por Anulação de Dotação	100.000,00
25325	07/07/2015	08/07/2015	Crédito Suplementar por Anulação de Dotação	76.000,00
25327	08/07/2015	09/07/2015	Crédito Suplementar por Anulação de Dotação	990.000,00
25351	14/07/2015	15/07/2015	Crédito Suplementar por Anulação de Dotação	593.000,00
25794	22/12/2015	23/12/2015	Crédito Suplementar por Anulação de Dotação - Dentro do mesmo órgão ou entre órgãos diferentes, que	30.000,00

Total do Órgão

Total de:	
Crédito Suplementar por Anulação de Dotação	1.759.000,00
Crédito Suplementar por Anulação de Dotação - Dentro do mesmo órgão ou entre órgãos diferentes, que	76.000,00
Total Geral	**1.835.000,00**

Relação de Créditos Adicionais

Unidade Orçamentária 28202 - Empresa Potiguar de Promoção Turistica **R$**

Decreto	Data	Publicação	Origem de Recursos	Valor
025	29/05/2015	30/05/2015	Crédito Suplementar por Anulação de Dotação	723,80
025329	08/07/2015	09/07/2015	Crédito Suplementar por Anulação de Dotação	100.000,00
025362	20/07/2015	21/07/2015	Crédito Suplementar por Anulação de Dotação	160.000,00
025625	27/10/2015	06/11/2015	Crédito Suplementar por Anulação de Dotação	152.000,00
025744	17/12/2015	18/12/2015	Crédito Suplementar por Anulação de Dotação	25.000,00
025759	17/12/2015	18/12/2015	Crédito Suplementar por Anulação de Dotação - Dentro do mesmo órgão ou entre órgãos diferentes, que	70.000,00
025760	17/12/2015	18/12/2015	Crédito Suplementar por Anulação de Dotação - Dentro do mesmo órgão ou entre órgãos diferentes, que	80.000,00
025789	21/12/2015	22/12/2015	Crédito Suplementar por Anulação de Dotação - Dentro do mesmo órgão ou entre órgãos diferentes, que	150.000,00
025838	22/12/2015	23/12/2015	Crédito Suplementar por Anulação de Dotação	70.000,00
101010	18/12/2015	19/12/2015	Crédito Suplementar por Anulação de Dotação - Dentro do mesmo órgão ou entre órgãos diferentes, que	140.000,00
25040	23/03/2015	24/03/2015	Excesso de arrecadação-Rec. Diretamente Arrecados e Recursos Diversos (150/250/190/290	1.250.000,00
25153	04/05/2015	05/05/2015	Crédito Suplementar por Anulação de Dotação	71.700,00
25292	18/06/2015	19/06/2015	Crédito Suplementar por Anulação de Dotação	43.000,00
25438	17/08/2015	18/08/2015	Crédito Suplementar por Anulação de Dotação	93.300,00
25504	11/09/2015	12/09/2015	Crédito Suplementar por Anulação de Dotação	10.000,00

Total do Órgão

Total de:	
Crédito Suplementar por Anulação de Dotação	725.723,80
Excesso de arrecadação-Rec. Diretamente Arrecados e Recursos Diversos (150/250/190/290	1.250.000,00
Crédito Suplementar por Anulação de Dotação - Dentro do mesmo órgão ou entre órgãos diferentes, que	440.000,00
Total Geral	**2.415.723,80**

Relação de Créditos Adicionais

Unidade Orçamentária 30101 - Recursos Sob Supervisão da Secretaria de Planejamento **R$**

Decreto	Data	Publicação	Origem de Recursos	Valor
025830	29/12/2015	30/12/2015	Crédito Suplementar por Anulação de Dotação - Dentro do mesmo órgão ou entre órgãos diferentes, que	11.000.000,00
25644	05/11/2015	06/11/2015	Crédito Suplementar por Anulação de Dotação	3.583.588,18
25743	17/12/2015	18/12/2015	Crédito Suplementar por Anulação de Dotação - Dentro do mesmo órgão ou entre órgãos diferentes, que	14.864.411,82
25744	17/12/2015	17/12/2015	Crédito Suplementar por Anulação de Dotação	700.000,00

Total do Órgão

Total de:	
Crédito Suplementar por Anulação de Dotação	4.283.588,18
Crédito Suplementar por Anulação de Dotação - Dentro do mesmo órgão ou entre órgãos diferentes, que	25.864.411,82
Total Geral	**30.148.000,00**

Relação de Créditos Adicionais

Unidade Orçamentária 31101 - Secretaria de Estado de Assuntos Fundiários, Colonização e Apoio à Reforma Agrária **R$**

Decreto	Data	Publicação	Origem de Recursos	Valor
25292	18/06/2015	19/06/2015	Crédito Suplementar por Anulação de Dotação	30.000,00
25787	21/12/2015	22/12/2015	Crédito Suplementar por Anulação de Dotação - Dentro do mesmo órgão ou entre órgãos diferentes, que	187.673,84

Total do Órgão

Total de:	
Crédito Suplementar por Anulação de Dotação	30.000,00
Crédito Suplementar por Anulação de Dotação - Dentro do mesmo órgão ou entre órgãos diferentes, que	187.673,84
Total Geral	**217.673,84**

Relação de Créditos Adicionais

Unidade Orçamentária 32101 - Corpo de Bombeiros Militar do RN **R$**

Decreto	Data	Publicação	Origem de Recursos	Valor
025744	17/12/2015	18/12/2015	Crédito Suplementar por Anulação de Dotação - Dentro do mesmo órgão ou entre órgãos diferentes, que	188.200,00
25100	22/04/2015	23/04/2015	Crédito Suplementar por Anulação de Dotação	64.000,00
25727	10/12/2015	11/12/2015	Suplementação por Excesso de Arrecadação-Convênio	7.716,25
25812	22/12/2015	23/12/2015	Suplementação por Superávit Financeiro	132.785,77

Total do Órgão

Total de:	
Crédito Suplementar por Anulação de Dotação	64.000,00
Suplementação por Excesso de Arrecadação-Convênio	7.716,25
Suplementação por Superávit Financeiro	132.785,77
Crédito Suplementar por Anulação de Dotação - Dentro do mesmo órgão ou entre órgãos diferentes, que	188.200,00
Total Geral	**392.702,02**

Relação de Créditos Adicionais

Unidade Orçamentária 32131 - Fundo Especial de Reaparelhamento do CBM-FUNREBOM **R$**

Decreto	Data	Publicação	Origem de Recursos	Valor
25060	01/04/2015	02/04/2015	Crédito Suplementar por Anulação de Dotação	93.000,00
25101	22/04/2015	23/04/2015	Crédito Suplementar por Anulação de Dotação	94.200,00
25183	14/05/2015	15/05/2015	Crédito Suplementar por Anulação de Dotação	55.000,00
25186	14/05/2015	15/05/2015	Suplementação por Superávit Financeiro	1.079.927,94
25352	14/07/2015	15/07/2015	Crédito Suplementar por Anulação de Dotação	16.000,00
25462	26/08/2015	27/08/2015	Crédito Suplementar por Anulação de Dotação	124.382,00
25578	14/10/2015	15/10/2015	Crédito Suplementar por Anulação de Dotação	599.002,48

Total do Órgão

Total de:	
Crédito Suplementar por Anulação de Dotação	981.584,48
Suplementação por Superávit Financeiro	1.079.927,94
Total Geral	**2.061.512,42**

Relação de Créditos Adicionais

Unidade Orçamentária 33101 - Secretaria do Estado do Esporte e do Lazer **R$**

Decreto	Data	Publicação	Origem de Recursos	Valor
025217	25/05/2015	26/05/2015	Crédito Suplementar por Anulação de Dotação	70.000,00
025223	26/05/2015	27/05/2015	Crédito Suplementar por Anulação de Dotação	135.000,00
025410	07/08/2015	08/08/2015	Crédito Suplementar por Anulação de Dotação	80.000,00
025649	06/11/2015	07/11/2015	Crédito Suplementar por Anulação de Dotação	50.000,00
025744	17/12/2015	18/12/2015	Crédito Suplementar por Anulação de Dotação - Dentro do mesmo órgão ou entre órgãos diferentes, que	4.100,00
25371	23/07/2015	24/07/2015	Crédito Suplementar por Anulação de Dotação	140.000,00
25825	28/12/2015	29/12/2015	Crédito Suplementar por Anulação de Dotação	202.018,75

Total do Órgão

Total de:	
Crédito Suplementar por Anulação de Dotação	677.018,75
Crédito Suplementar por Anulação de Dotação - Dentro do mesmo órgão ou entre órgãos diferentes, que	4.100,00
Total Geral	**681.118,75**

Total Geral **3.104.941.282,84**

NOTAS EXPLICATIVAS

NOTAS EXPLICATIVAS ÀS DEMONSTRAÇÕES CONTÁBEIS

NOTA 1 – CONTEXTO OPERACIONAL PARA ELABORAÇÃO DAS DEMONSTRAÇÕES CONTÁBEIS

O Rio Grande do Norte está localizado na porção oriental da região Nordeste, onde o Brasil mais se aproxima dos continentes africano e europeu. Constituído por 167 municípios agrupados em 8 regiões de desenvolvimento, atuando em várias funções sociais e econômicas.

O Estado é composto por entidades de direito público e privado que compõem o Orçamento Geral do Estado, e integram a prestação de contas do Governador em obediência ao que preceitua a Lei Complementar nº 101/2000 e sua alteração.

Seguindo tendência nacional, ocorreu, no RN, um importante processo de adaptação as Normas Brasileiras de Contabilidade Aplicadas ao Setor Público-NBCASP, nas demonstrações contábeis consolidadas, buscou-se evidenciar a aplicação dos recursos consignados no Orçamento Fiscal e no da Seguridade Social, que abrangem os órgãos da Administração Direta do Poder Executivo, do Poder Legislativo e do Poder Judiciário, do Ministério público e das entidades que integram à Administração Indireta.

As demonstrações contábeis evidenciadas no Balanço Geral do Estado foram elaboradas com observância aos seguintes dispositivos legais:

- **Lei Federal nº 4.320/1964**, que estatui normas de Direito Financeiro para elaboração e controle dos orçamentos e balanços da União, dos Estados, dos Municípios e do Distrito Federal;

- **Lei Complementar Federal nº 101/2000**, conhecida como a Lei de Responsabilidade Fiscal, estabelece que as demonstrações compreenderão as transações e operações de cada órgão, fundo ou entidade da administração direta, autárquica e fundacional, inclusive de empresa estatal dependente, de forma isolada e também conjunta;

- **Manual de Contabilidade Aplicada ao Setor Público**, publicado pela Secretaria do Tesouro Nacional, traz orientações para a execução orçamentária, financeira, patrimonial e contábil para as três esferas de governo.

- **Normas Brasileiras de Contabilidade Aplicada ao Setor Público**, editadas pelo Conselho Federal de Contabilidade através da NBCT 16, estabelecem procedimentos e práticas adotadas na elaboração e divulgação das demonstrações contábeis.

A elaboração do Balanço Geral do Estado compilou dados no Sistema Integrado de Administração Financeira-SIAF/RN, implantado à nível estadual no exercício 2003, e atualizado ao PCASP em 2014.

NOTA 2 – PRINCIPAIS PRÁTICAS CONTÁBEIS ADOTADAS

- **Disponibilidades**, mensuradas e avaliadas pelo valor original, e quando em moeda estrangeira, à taxa de câmbio vigente na data do Balanço Patrimonial, as variações patrimoniais aumentativas - VPA's, registram os rendimentos das aplicações financeiras.

- **Créditos e Dívidas**, Os direitos, os títulos de créditos e as obrigações são mensurados ou avaliados pelo valor original, atualizados até a data do Balanço Patrimonial, as constituições e atualizações de ajustes de provisões são refletidas em contas de variações patrimoniais.

- **Imobilizado**, mensurado ou avaliado com base no valor original, no caso de ativos obtidos de forma gratuita, o valor resultará de parecer técnico ou definido no termo de doação.

- **Intangível**, direitos que tenham por objeto bens incorpóreos, mensurados ou avaliados com base no valor da aquisição, em caso de doação, o valor resultará de parecer técnico ou definido no termo de doação.

- **Apuração do Resultado**, os resultados patrimoniais e orçamentários foram apurados com base nas práticas contábeis vigentes.

- **Receita Corrente Líquida**, instituída para servir de parâmetro para o cálculo da reserva de contingência e apuração dos limites da despesa total com pessoal, da dívida pública, das operações de crédito e das garantias e contragarantias, esse conceito foi estabelecido pela LRF, em seu art. 2º, inc. IV. Apresentada aqui em duas situações, um definida pela STN e a segunda definida pelo TCE/RN.

NOTA 3 – PRECATÓRIOS

Requisições de pagamentos emitidas pelo Poder Judiciário, em ato de cobrança do resultado de uma ação que reconheceu o direito Constitucional de determinada pessoa física ou jurídica de receber uma dívida que a Fazenda Pública tem para com ela.

Os pagamentos dos precatórios são gerenciados pelo Tribunal de Justiça, e são segregados em anterior e posterior à 2000, pelo art. 1º, §1º, inc. III da Resolução do Senado Federal nº 40/2001.

O saldo dos precatórios em 31 de dezembro de 2015 informados pelo Tribunal de Justiça atinge o montante de **R$ 373.081.583,08**.

NOTA 4 – BALANÇO ORÇAMENTÁRIO

Os Orçamentos Fiscal e da Seguridade Social foram executados considerando as receitas nele arrecadadas e as despesas nele legalmente empenhadas, conforme estabelece o art. 35 da Lei nº 4.320/64.

RECEITA - A receita orçamentária estimada em **R$ 12.338.389.000,00** atingiu na sua realização, o total de **R$ 10.532.661.689,78** ficando no exercício em questão, **R$ 1.805.727.310,22** abaixo de sua previsão, correspondente a **14,63%**.

TÍTULOS	RECEITA ESTIMADA	RECEITA ARRECADADA	VAR. EM REL. A REC. NOMINAL	%
RECEITA ORÇAMENTÁRIA	**12.338.389.000,00**	**10.532.661.689,78**	**-1.805.727.310,22**	**-14,64**
RECEITAS CORRENTES	**11.115.988.000,00**	**10.476.807.202,75**	**-639.180.797,25**	**-5,75**
Receita Tributária	5.141.414.000,00	4.885.332.347,05	-256.081.652,95	-4,98
Receita de Contribuições	1.027.604.000,00	1.177.419.038,49	149.815.038,49	14,58
Receita Patrimonial	126.179.000,00	195.922.606,20	69.743.606,20	55,27
Receita Agropecuária	1.600.000,00	3.119.253,57	1.519.253,57	94,95
Receita Industrial	15.850.000,00	5.913.157,25	-9.936.842,75	-62,69
Receita de Serviços	110.007.000,00	78.408.364,38	-31.598.635,62	-28,72
Transferências Correntes	4.637.434.000,00	3.926.634.593,11	-710.799.406,89	-15,33
Outras Receitas Correntes	55.900.000,00	204.057.842,70	148.157.842,70	265,04
RECEITA DE CAPITAL	**1.222.401.000,00**	**55.854.487,03**	**-1.166.546.512,97**	**-95,43**
Operações de Crédito	724.261.000,00	34.138.303,01	-690.122.696,99	-95,29
Alienação de Bens Móveis e Imóveis	408.000,00	427.212,70	19.212,70	4,71
Amortização de Empréstimos	1.715.000,00	2.610.019,01	895.019,01	-
Transferências de Capital	486.184.000,00	18.678.952,31	-467.505.047,69	-96,16
Outras Receitas de Capital	9.833.000,00	-	-9.833.000,00	-100,00

Fonte:SIAF/RN

DESPESA - O total atualizado das despesas fixadas para o período (orçamento original) foi de **R$ 12.338.389.000,00**. De forma que, com a cobertura de créditos adicionais, o orçamento da despesa atingiu o montante de **R$ 13.627.390.416,41**, tendo finalizado o ano com valores empenhados na ordem de **R$ 11.011.799.201,06**, obtendo assim uma economia de dotações no valor de **R$ 2.615.313.729,18**, que representou uma economia de **19,19%** do total de créditos que o orçamento da despesa atingiu.

DESPESA ORÇAMENTÁRIA			
Despesa Fixada (original)	12.338.389.000,00	(+)	
Créditos Adicionais	1.289.001.416,41	(+)	
Despesa Fixada (atualizada)	13.627.390.416,41	(=)	100,00%
Despesa Empenhada	11.011.799.201,06	(-)	
Economia Apurada	2.615.591.215,35	(=)	19,19%

Fonte:SIAF/RN

O resultado apurado no Balanço Orçamentário de 2015 foi um ***déficit orçamentário*** no valor de **R$ 479.137.511,28**, que representa 4,54% da receita arrecada.

NOTA 5 – BALANÇO FINANCEIRO

Previsto no art. 103 e anexo 13 da Lei Federal nº 4.320/64 demonstra as receitas e as despesas orçamentárias, bem como os recebimentos e os pagamentos de natureza extra-orçamentária, conjugados com os saldos em espécie, provenientes do exercício anterior, e os que se transferem para o exercício seguinte, sendo que os Restos a Pagar do exercício são computados na receita extra-orçamentária para compensar sua inclusão na despesa orçamentária.

A apreciação do Balanço Financeiro permite constatar todos os valores que interferiram de alguma forma no resultado do exercício, visto que este deve listar todos os ingressos e dispêndios financeiros realizadas no período.

As receitas e despesas estão elencadas por sua fonte/destinação de recurso. Sendo as receitas reconhecidas pelo regime de competência e as despesas de acordo com seu empenhamento, ou seja, antes mesmo do fato gerador ter ocorrido, conforme art. 60 da Lei Federal nº 4.320/64.

BALANÇO FINANCEIRO		
Saldo do Exercício Anterior		
Bancos c/ Movimento	1.443.552.103,08	
Aplicações Financeiras	73.949.255,89	**1.517.501.358,97**
Entradas de Recursos ou Equivalente		46.367.851.834,49
Saídas de Recursos ou Equivalente		46.427.391.263,77
Saldo para Exercício Seguinte		
Bancos c/ Movimento	1.362.865.210,07	
Aplicações Financeiras	95.066.719,62	**1.457.931.929,69**

Fonte:SIAF/RN

Dessa forma, o resultado do Balanço Financeiro apresenta um superávit financeiro no valor de **R$ 1.457.931.929,69**.

NOTA 6 – DEMONSTRAÇÃO DAS VARIAÇÕES PATRIMONIAIS

Definido no art. 104 e anexo 15 da Lei Federal nº 4.320/64, *"A Demonstração das Variações Patrimoniais evidenciará as alterações verificadas no patrimônio, resultantes ou independentes da execução orçamentária, e indicará o resultado patrimonial do exercício."* Contudo o demonstrativo sofreu algumas alterações, de forma a evidenciar as variações patrimoniais qualitativas e quantitativas, visando atender às Normas Brasileiras de Contabilidade Aplicadas ao Setor Público, e de acordo com o MCASP.

Abrange-se por variações patrimoniais quantitativas, aquelas decorrentes de transações que aumentam ou diminuem o patrimônio líquido, dividem-se em aumentativas e diminutivas (VPA's e VPD's).

Entende-se por variações patrimoniais qualitativas aquelas decorrentes da execução orçamentária que consistem em incorporação de ativos, bem como desincorporação de passivos.

As variações patrimoniais ficaram assim compiladas:

VARIAÇÕES AUMENTATIVAS	R$	%
IMPOSTOS, TAXAS E CONTRIBUIÇÃO DE MELHORIA	5.600.576.367,83	47,58%
CONTRIBUIÇÕES	395.128.709,88	3,36%
EXPLORAÇÃO E VENDA DE BENS, SERVIÇOS E DIREITOS	93.046.157,34	0,79%
VARIAÇÕES PATRIMONIAIS AUMENTATIVAS FINANCEIRAS	819.481.270,65	6,96%
TRANSFERÊNCIAS E DELEGAÇÕES RECEBIDAS	4.607.721.406,22	39,14%
VALORIZAÇÃO DE GANHOS C/ ATIVOS E DESINCORPORAÇÃO DE PASSIVOS	5.379.549,09	0,05%
OUTRAS VARIAÇÕES PATRIMONIAIS AUMENTATIVAS	249.905.460,12	2,12%
TOTAL	**11.771.238.921,13**	**100,00%**

Fonte:SIAF/RN

VARIAÇÕES DIMINUTIVAS	R$	%
PESSOAL E ENCARGOS	3.855.610.420,45	34,65%
BENEFÍCIOS PREVIDENCIÁRIOS E ASSISTENCIAIS	2.446.880.064,89	21,99%
USO DE BENS, SERVIÇOS E CONSUMO DE CAPITAL FIXA	1.163.287.119,28	10,45%
VARIAÇÕES PATRIMONIAIS DIMINUTIVAS FINANCEIRAS	273.524.855,92	2,46%
TRANSFERÊNCIAS E DELEGAÇÕES CONCEDIDAS	2.812.271.034,23	25,27%
DESVALORIZAÇÃO E PERDA DE ATIVOS E INCORPORAÇÃO DE PASSIVOS	10.005.024,88	0,09%
VARIAÇÕES PATRIMONIAIS DIMINUTIVAS TRIBUTÁRIAS	121.009.572,50	1,09%
OUTRAS VARIAÇÕES PATRIMONIAIS DIMINUTIVAS	444.313.397,05	3,99%
TOTAL	**11.126.901.489,20**	**100,00%**

Fonte:SIAF/RN

O resultado patrimonial apurado no exercício em análise foi superavitário no montante de R$ 644.337.431,93.

NOTA 7 – BALANÇO PATRIMONIAL

Demonstrativo que está previsto no art. 104 e no anexo 14 da Lei Federal nº 4.320/64. Esse demonstrativo contábil evidencia qualitativa e quantitativamente a situação patrimonial do Estado, utilizando as seguintes definições:

1) **Ativo** – recursos controlados pelo Ente dos quais se espera que resultem para a entidade benefícios econômicos futuros ou potencial em serviços. Subdividem-se em:

   - Circulante – quando estão disponíveis para realização imediata ou tem a expectativa de realização até doze meses após a data das demonstrações contábeis; e

   - Não Circulante – quando não atendem aos critérios anteriores.

O ativo foi segregado em Financeiro e Permanente pela Lei nº 4.320/64, em virtude da sua dependência ou não de autorização orçamentária para sua execução.

DÍVIDA ATIVA - O estoque da Dívida Ativa tributária e não tributária atinge um montante de **R$ 5.539.895.583,00**. O total das novas inscrições informadas pela Procuradoria Geral do Estado atingiu a monta de **R$ 602.345.185,89**. Em contrapartida a arrecadação informada que alcançou o montante de **R$ 6.117.232.869,30**.

RESUMO DA DÍVIDA ATIVA			
Saldo Inicial	Inscrição	Arrecadação	Estoque Atualizado
5.539.895.583,00	602.345.185,89	25.007.899,59	6.117.232.869,30

Fonte:SIAF/RN

2) **Passivo** – obrigações da entidade, oriundas de eventos passados, cujas liquidações resultem para o Ente a geração de benefícios econômicos ou serviços. Subdividem-se também em “circulante” e “não circulante”, obedecendo aos mesmos critérios de conversibilidade adotados para o ativo.

Segregado também em Financeiro e Permanente pela Lei nº 4.320/64, em função da sua dependência ou não de autorização orçamentária para realização.

3) **Patrimônio Líquido** – valor residual dos ativos da entidade depois de deduzidos todos os seus passivos.

BALANÇO PATRIMONIAL	Exercício Atual	%	Exercício Anterior	%
Ativo				
Ativo Circulante	1.664.545.494,56	15,32%	1.868.216.200,10	18,37%
Ativo Não Circulante	9.200.395.114,23	84,68%	8.301.709.205,03	81,63%
Total do Ativo	**10.864.940.608,79**	**100,00%**	**10.169.925.405,13**	**100,00%**
Passivo				
Passivo Circulante	494.737.111,13	4,55%	565.803.795,78	5,56%
Passivo Não Circulante	1.992.161.570,91	18,34%	2.050.953.045,94	20,17%
Patrimônio Líquido	8.378.041.926,75	77,11%	7.553.168.563,41	74,27%
Total do Passivo	**10.864.940.608,79**	**100,00%**	**10.169.925.405,13**	**100,00%**

Fonte:SIAF/RN

DÍVIDA FUNDADA – São compromissos de exigibilidade superior a doze meses, contraídos para atender a desequilíbrio orçamentário ou a financiamento de obras e serviços públicos, onde os maiores credores do Estado na Dívida Interna é a União e na Externa é o Banco Internacional para Reconstrução e Desenvolvimento - BIRD.

DEMONSTRATIVO DA DÍVIDA FUNDADA				
Dívida Fundada	Saldo Anterior	Movimento do Exercício		Saldo Atualizado
		Emissão	Resgate	
Interna	1.291.579.724,45	85.432.803,17	138.327.165,27	1.238.685.362,35
Externa	180.826.117,04	126.205.611,47	31.479.953,70	275.551.774,81
Total	**1.472.405.841,49**	**211.638.414,64**	**169.807.118,97**	**1.514.237.137,16**

Fonte:SIAF/RN

CONSIDERAÇÕES AO BALANÇO PATRIMONIAL

- Nota-se um aumento no Patrimônio Líquido de **2,36%** na representatividade perante os recursos totais do Estado, em virtude do aumento do ativo em contrapartida a redução do passivo.

- ÍNDICE DE LIQUIDEZ CORRENTE - O aumento do Índice de Liquidez Corrente de 2,94% para **3,50%** deve-se a 1,55% de redução no passivo circulante em relação ao ativo circulante.

- O ativo total apresentou um aumento em no valor de **R$ 750.106.338,64**, equivalente a 7,38% do ativo total em comparação ao exercício anterior.

- Já o passivo total do Estado apresentou uma redução da ordem de R$ 65.976.457,86, análogo a **2,52%**, em comparação ao passivo total do exercício anterior.

- Destacamos que os **Restos a Pagar Não Processado**, não constam dos passivos de 2015, devido ao novo enfoque contábil das Normas Brasileiras de Contabilidade Aplicadas ao Setor Público e em atenção ao Manual de Contabilidade Aplicado ao Setor Público da Secretaria do Tesouro Nacional, tal valor está presente no **PASSIVO FINANCEIRO**, em quadro anexo ao Balanço Patrimonial, influenciando diretamente na apuração do ***superávit financeiro***.

ESTADO DO RIO GRANDE DO NORTE

BALANÇOS GERAIS
PODER EXECUTIVO

2015



GOVERNO DO ESTADO
RIO GRANDE DO NORTE



ROBINSON MESQUITA DE FARIA
GOVERNADOR DO ESTADO

ALEXANDRE PINTO VARELA
CONTROLADOR GERAL

IVANALDO MEDEIROS DE ARAUJO
CONTADOR GERAL

COLABORADORES

KÊNIA THERESCOWA DE ALMEIDA PAIVA CAMPOS

BETOVEM SILVA
DELMA MARIA SILVA DE ARAÚJO
GUSTAVO HENRIQUE LOPES GALVÃO DE OLIVEIRA
MARCOS ANTONIO COSTA
MIGUEL PEREIRA CAVALCANTI FILHO
ULIÊNIO PEREIRA ÁVILA

2015

Índice

Balanço Orçamentário

Receitas Orçamentárias 005

Despesas Orçamentárias 006

Demonstrativo da Execução de Restos a Pagar Não Processados 007

Demonstrativo da Execução de Restos a Pagar Processados e Não Processados 008

Balanço Financeiro

Ingressos 009

Dispêndios 010

Balanço Patrimonial 011

Demonstrativo das Variações Patrimoniais 012

Demonstrativo da Dívida Fundada Interna 014

Demonstrativo da Dívida Fundada Externa 015

Demonstrativo da Dívida Flutuante 016

Anexos

Demonstrativo da Receita e Despesa Segundo as Categorias Econômicas 018

Demonstrativo do Resumo Geral da Receita 019

Demonstrativo da Receita Segundo as Categorias Econômicas 022

Demonstrativo Comparativo da Receita Orçada com a Arrecadada 027

Demonstrativo do Resumo Geral da Despesa 033

Comparativo da Despesa Autorizada com a Realizada 035

Demonstrativo da Despesa por Funções, Subfunções e Programas – Categorias Econômica 149

Demonstrativo da Despesa por Funções, Subfunções e Programa – Projeto/Atividade 154

Demonstrativo da Despesa por Funções, Subfunções e Programas – Vinculação de Recursos 159

Demonstrativo da Despesa por Órgãos e Funções 164

Demonstrativo da Despesa por Funções e Órgãos 167

Demonstrativo da Despesa Segundo as Categorias Econômicas 170

Demonstrativo da Despesa Programa de Trabalho por Unidade Orçamentária 245

Demonstrativo das Receitas e Despesas com Manutenção e Desenvolvimento do Ensino – MDE 288

Demonstrativo da Receita Líquida de Impostos e das Despesas com Saúde 291

Demonstrativo da Despesa com Pessoal 293

Demonstrativo de Restos a Pagar por Poder e Órgão 295

Demonstrativo de Restos a Pagar por Fonte 297

Demonstrativo da Receita com Alienação de Ativos e Aplicação dos Recursos 298

Demonstrativo da Conta Bancos 299

Demonstrativo da Conta Aplicações 304

Demonstrativo da Receita Corrente Líquida 315

Demonstrativo dos Investimentos *316*
Relação da Execução Orçamentária – Assessoria de Comunicação Social *318*
Relação de Créditos Adicionais *321*

GOVERNO DO ESTADO
RIO GRANDE DO NORTE



BALANÇOS GERAIS
PODER EXECUTIVO

2015

Índice

Balanço Orçamentário

Receitas Orçamentárias 005

Despesas Orçamentárias 006

Demonstrativo da Execução de Restos a Pagar Não Processados 007

Demonstrativo da Execução de Restos a Pagar Processados e Não Processados 008

Balanço Financeiro

Ingressos 009

Dispêndios 010

Balanço Patrimonial 011

Demonstrativo das Variações Patrimoniais 012

Demonstrativo da Dívida Fundada Interna 014

Demonstrativo da Dívida Fundada Externa 015

Demonstrativo da Dívida Flutuante 016

Anexos

Demonstrativo da Receita e Despesa Segundo as Categorias Econômicas 018

Demonstrativo do Resumo Geral da Receita 019

Demonstrativo da Receita Segundo as Categorias Econômicas 022

Demonstrativo Comparativo da Receita Orçada com a Arrecadada 027

Demonstrativo do Resumo Geral da Despesa 033

Comparativo da Despesa Autorizada com a Realizada 035

Demonstrativo da Despesa por Funções, Subfunções e Programas – Categorias Econômica 149

Demonstrativo da Despesa por Funções, Subfunções e Programa – Projeto/Atividade 154

Demonstrativo da Despesa por Funções, Subfunções e Programas – Vinculação de Recursos 159

Demonstrativo da Despesa por Órgãos e Funções 164

Demonstrativo da Despesa por Funções e Órgãos 167

Demonstrativo da Despesa Segundo as Categorias Econômicas 170

Demonstrativo da Despesa Programa de Trabalho por Unidade Orçamentária 245

Demonstrativo das Receitas e Despesas com Manutenção e Desenvolvimento do Ensino – MDE 288

Demonstrativo da Receita Líquida de Impostos e das Despesas com Saúde 291

Demonstrativo da Despesa com Pessoal 293

Demonstrativo de Restos a Pagar por Poder e Órgão 295

Demonstrativo de Restos a Pagar por Fonte 297

Demonstrativo da Receita com Alienação de Ativos e Aplicação dos Recursos 298

Demonstrativo da Conta Bancos 299

Demonstrativo da Conta Aplicações 302

Demonstrativo da Receita Corrente Líquida 313

Demonstrativo dos Investimentos *314*
Relação da Execução Orçamentária – Assessoria de Comunicação Social *315*
Relação de Créditos Adicionais *318*

BALANÇO ORÇAMENTÁRIO - PODER EXECUTIVO

RECEITAS ORÇAMENTÁRIAS	Previsão Inicial (a)	Previsão Atualizada (b)	Receita Realizada (c)	Saldo (d)=(c-b)
Receitas Correntes (I)	**11.069.633.000,00**	**11.069.633.000,00**	**10.377.130.960,33**	**(692.502.039,67)**
Receita Tributária	5.100.308.000,00	5.100.308.000,00	4.823.267.048,28	(277.040.951,72)
Receita de Contribuições	1.027.604.000,00	1.027.604.000,00	1.177.418.474,74	149.814.474,74
Receita Patrimonial	124.251.000,00	124.251.000,00	170.542.881,28	46.291.881,28
Receita Agropecuária	1.600.000,00	1.600.000,00	3.119.253,57	1.519.253,57
Receita Industrial	15.850.000,00	15.850.000,00	5.913.157,25	(9.936.842,75)
Receita de Serviços	110.007.000,00	110.007.000,00	78.408.364,38	(31.598.635,62)
Transferências Correntes	4.637.434.000,00	4.637.434.000,00	3.926.634.593,11	(710.799.406,89)
Outras Receitas Correntes	52.579.000,00	52.579.000,00	191.827.187,72	139.248.187,72
Receitas de Capital (II)	**1.222.401.000,00**	**1.222.401.000,00**	**55.854.487,03**	**(1.166.546.512,97)**
Operações de Créditos	724.261.000,00	724.261.000,00	34.138.303,01	(690.122.696,99)
Alienação de Bens	408.000,00	408.000,00	427.212,70	19.212,70
Amortizações de Empréstimos	1.715.000,00	1.715.000,00	2.610.019,01	895.019,01
Transferências de Capital	486.184.000,00	486.184.000,00	18.678.952,31	(467.505.047,69)
Outras Receitas de Capital	9.833.000,00	9.833.000,00	0,00	(9.833.000,00)
Recursos Arrecadados em Exercícios Anteriores (III)	**0,00**	**0,00**	**0,00**	**0,00**
SUBTOTAL DAS RECEITAS (IV)=(I+II+III)	**12.292.034.000,00**	**12.292.034.000,00**	**10.432.985.447,36**	**(1.859.048.552,64)**
Operações de Crédito / Refinanciamento (V)	**0,00**	**0,00**	**0,00**	**0,00**
Operações de Crédito Internas	**0,00**	**0,00**	**0,00**	**0,00**
Mobiliária	0,00	0,00	0,00	0,00
Contratual	0,00	0,00	0,00	0,00
Operações de Crédito Externas	**0,00**	**0,00**	**0,00**	**0,00**
Mobiliária	0,00	0,00	0,00	0,00
Contratual	0,00	0,00	0,00	0,00
SUBTOTAL COM REFINANCIAMENTO (VI)=(IV+V)	**12.292.034.000,00**	**12.292.034.000,00**	**10.432.985.447,36**	**(1.859.048.552,64)**
Déficit (VII)	0,00	0,00	0,00	0,00
TOTAL (VIII)=(VI+VII)	**12.292.034.000,00**	**12.292.034.000,00**	**10.432.985.447,36**	**(1.859.048.552,64)**
Saldo de Exercícios Anteriores (Utilizados para Créditos Adicionais)	**0,00**	**713.795.158,42**	**0,00**	**(713.795.158,42)**
Superávit Financeiro	0,00	713.795.158,42	0,00	(713.795.158,42)
Reabertura de Créditos Adicionais	0,00	0,00	0,00	0,00

BALANÇO ORÇAMENTÁRIO - PODER EXECUTIVO

DESPESAS ORÇAMENTÁRIAS	Dotação Inicial (e)	Dotação Atualizada (f)	Despesas Empenhadas (g)	Despesas Liquidadas (h)	Despesas Pagas (i)	Saldo (j)=(f-g)
Despesas Correntes (IX)	**8.604.416.000,00**	**9.285.636.407,20**	**8.534.852.941,02**	**8.404.658.937,86**	**8.231.906.480,61**	**750.783.466,18**
Pessoal e Encargos Sociais	5.426.673.000,00	5.980.876.449,00	5.842.229.767,99	5.824.235.059,70	5.801.627.026,10	138.646.681,01
Juros e Encargos da Dívida	90.779.000,00	99.623.945,44	95.309.687,38	95.309.687,38	95.309.687,38	4.314.258,06
Outras Despesas Correntes	3.086.964.000,00	3.205.136.012,76	2.597.313.485,65	2.485.114.190,78	2.334.969.767,13	607.822.527,11
Despesas de Capital (X)	**2.134.855.000,00**	**2.516.619.091,44**	**935.076.610,02**	**833.433.159,59**	**789.633.244,07**	**1.581.542.481,42**
Investimentos	1.755.944.000,00	1.759.157.800,38	399.540.000,48	303.033.141,75	263.507.418,38	1.359.617.799,90
Inversões Financeiras	279.756.000,00	552.198.831,25	381.565.795,83	376.429.204,13	372.155.011,98	170.633.035,42
Amortização da Dívida	99.155.000,00	205.262.459,81	153.970.813,71	153.970.813,71	153.970.813,71	51.291.646,10
Reserva de Contigência (XI)	**34.909.000,00**	**253,62**	**0,00**	**0,00**	**0,00**	**253,62**
Reserva do RPPS (XII)	**0,00**	**0,00**	**0,00**	**0,00**	**0,00**	**0,00**
SUBTOTAL DAS DESPESAS (XIII)=(IX+X+XI+XII)	**10.774.180.000,00**	**11.802.255.752,26**	**9.469.929.551,04**	**9.238.092.097,45**	**9.021.539.724,68**	**2.332.326.201,22**
Amortização da Dívida / Refinanciamento (XIV)	**0,00**	**0,00**	**0,00**	**0,00**	**0,00**	**0,00**
Amortização da Dívida Interna	0,00	0,00	0,00	0,00	0,00	0,00
Dívida Mobiliária	0,00	0,00	0,00	0,00	0,00	0,00
Outras Dívida	0,00	0,00	0,00	0,00	0,00	0,00
Amortização da Dívida Externa	0,00	0,00	0,00	0,00	0,00	0,00
Dívida Mobiliária	0,00	0,00	0,00	0,00	0,00	0,00
Outras Dívida	0,00	0,00	0,00	0,00	0,00	0,00
SUBTOAL COM REFINANCIAMENTO (XV)=(XIII+XIV)	**10.774.180.000,00**	**11.802.255.752,26**	**9.469.929.551,04**	**9.238.092.097,45**	**9.021.539.724,68**	**2.332.326.201,22**
Superávit (XVI)	0,00	0,00	963.055.896,32	0,00	0,00	0,00
TOTAL (XVII)=(XV+XVI)	**10.774.180.000,00**	**11.802.255.752,26**	**10.432.985.447,36**	**9.238.092.097,45**	**9.021.539.724,68**	**2.332.326.201,22**

BALANÇO ORÇAMENTÁRIO - PODER EXECUTIVO

QUADRO DA EXECUÇÃO DOS RESTOS A PAGAR NÃO PROCESSADOS

	Inscritos		Liquidados	Pagos	Cancelados	Saldo
	Em Exercícios Anteriores (a)	Em 31 de Dezembro do Exercício Anterior (b)	(c)	(d)	(e)	(f)=(a+b-d-e)
Despesas Correntes	**20.896.604,26**	**99.853.583,44**	**62.856.189,30**	**62.400.104,92**	**48.768.421,80**	**9.581.660,98**
Pessoal e Encargos Sociais	7.882.478,57	22.079.305,65	5.298.992,74	5.068.447,07	21.591.544,83	3.301.792,32
Juros e Encargos da Dívida	0,00	0,00	0,00	0,00	0,00	0,00
Outras Despesas Correntes	13.014.125,69	77.774.277,79	57.557.196,56	57.331.657,85	27.176.876,97	6.279.868,66
Despesas de Capital	**7.841.509,64**	**48.978.679,54**	**33.236.983,29**	**31.966.686,50**	**8.776.572,01**	**16.076.930,67**
Investimentos	7.841.509,64	47.402.492,63	31.660.796,38	30.390.499,59	8.776.572,01	16.076.930,67
Inversões Financeiras	0,00	1.576.186,91	1.576.186,91	1.576.186,91	0,00	0,00
Amortização da Dívida	0,00	0,00	0,00	0,00	0,00	0,00
TOTAL	**28.738.113,90**	**148.832.262,98**	**96.093.172,59**	**94.366.791,42**	**57.544.993,81**	**25.658.591,65**

BALANÇO ORÇAMENTÁRIO - PODER EXECUTIVO

QUADRO DA EXECUÇÃO DOS RESTOS A PAGAR PROCESSADOS E RESTOS A PAGAR NÃO PROCESSADOS LIQUIDADOS

	Inscritos				
	Em Exercícios Anteriores (a)	Em 31 de Dezembro do Exercício Anterior (b)	Pagos (c)	Cancelados (d)	Saldo (e)=(a+b-c-d)
Despesas Correntes	**6.759.524,03**	**126.525.741,82**	**4.170.591,64**	**2.214.161,18**	**126.900.513,03**
Pessoal e Encargos Sociais	2.627.925,51	5.519.051,86	4.170.591,64	10.313,24	3.966.072,49
Juros e Encargos da Dívida	0,00	0,00	0,00	0,00	0,00
Outras Despesas Correntes	4.131.598,52	121.006.689,96	0,00	2.203.847,94	122.934.440,54
Despesas de Capital	**3.744.637,43**	**13.738.184,80**	**11.169.081,07**	**2.348.680,63**	**3.965.060,53**
Investimentos	3.744.637,43	11.475.744,39	8.949.440,29	2.348.680,63	3.922.260,90
Inversões Financeiras	0,00	2.262.440,41	2.219.640,78	0,00	42.799,63
Amortização da Dívida	0,00	0,00	0,00	0,00	0,00
TOTAL	**10.504.161,46**	**140.263.926,62**	**15.339.672,71**	**4.562.841,81**	**130.865.573,56**

INGRESSOS

Especificação	Nota	Exercício Atual	Exercício Anterior
Receita Orçamentária (I)		**10.432.985.447,36**	**10.025.250.561,22**
Ordinária		**7.570.993.272,98**	**7.249.159.334,78**
Vinculada		**2.861.992.174,38**	**2.776.091.226,44**
Recursos Vinculados à Educação		918.130.006,68	837.459.619,29
Recursos Vinculados à Saúde		213.224.622,60	217.863.794,57
Recursos Vinculados à Previdência Social - RPPS		1.248.913.947,34	1.115.287.881,67
Recursos Vinculados à Previdência Social - RGPS		0,00	0,00
Recursos Vinculados à Seguridade Social		0,00	0,00
Outras Destinações de Recursos		481.723.597,76	605.479.930,91
Transferências Financeiras Recebidas(II)		**17.434.773.459,61**	**13.018.927.342,26**
Transferências Recebidas para a Execução Orçamentária		6.667.967.863,90	5.971.661.329,74
Transferências Recebidas Independentes de Execução Orçamentária		10.216.865.102,98	6.605.364.034,42
Transferências Recebidas para Aportes de Recursos para o RPPS		549.940.492,73	441.901.978,10
Transferências Recebidas para Aportes de Recursos para o RGPS		0,00	0,00
Recebimentos Extraorçamentários (III)		**15.077.463.466,05**	**9.822.543.617,66**
Inscrição de Restos a Pagar Não Processados		231.837.453,59	148.832.262,98
Inscrição de Restos a Pagar Processados		216.552.372,77	140.263.926,62
Depósitos Restituíveis e Valores Vinculados		1.605.155.190,51	9.478.084.559,89
Outros Recebimentos Extraorçamentários		13.023.918.449,18	55.362.868,17
Saldo do Exercício Anterior (IV)		**1.284.101.420,43**	**1.564.174.729,29**
Caixa e Equivalentes de Caixa		1.210.560.140,67	1.269.342.376,86
Depósito Restituíveis e Valores Vinculados		73.541.279,76	294.832.352,43
TOTAL(V)=(I+II+III+IV)		**44.229.323.793,45**	**34.430.896.250,43**

DISPÊNDIOS

Especificação	Nota	Exercício Atual	Exercício Anterior
Despesa Orçamentária (VI)		**9.469.929.551,04**	**8.537.847.963,57**
Ordinária		**6.140.626.073,97**	**5.805.364.080,33**
Vinculada		**3.329.303.477,07**	**2.732.483.883,24**
Recursos Destinados à Educação		901.682.269,32	860.205.405,21
Recursos Destinados à Saúde		185.178.301,97	235.224.924,37
Recursos Destinados à Previdência Social - RPPS		1.694.777.328,91	959.408.781,88
Recursos Destinados à Previdência Social - RGPS		0,00	0,00
Recursos Destinados Seguridade Social		0,00	0,00
Outras Destinações de Recursos		547.665.576,87	677.644.771,78
Transferências Financeiras Concedidas(VII)		**19.062.043.659,07**	**14.492.475.471,52**
Transferências Concedidas para Execução Orçamentária		8.292.261.286,05	7.434.970.699,82
Transferências Concedidas Independentes de Execução Orçamentária		10.219.841.880,29	6.615.602.793,60
Transferências Concedidas para Aportes de recursos para o RPPS		549.940.492,73	441.901.978,10
Transferências Concedidas para Aportes de recursos para o RGPS		0,00	0,00
Pagamentos Extraorçamentários (VIII)		**14.675.332.100,89**	**9.830.170.146,22**
Pagamentos de Restos a Pagar Não Processados		94.366.791,42	128.592.928,25
Pagamentos de Restos a Pagar Processados		99.579.840,75	200.803.457,82
Depósito Restituíveis e Valores Vinculados		1.571.175.089,51	9.406.776.181,28
Outros Pagamentos Extraorçamentários		12.910.210.379,21	93.997.578,87
Saldo para o Exercício Seguinte (IX)		**1.022.018.482,45**	**1.570.402.669,12**
Caixa e Equivalentes de Caixa		927.359.738,96	1.230.170.157,67
Depósito Restituíveis e Valores Vinculados		94.658.743,49	340.232.511,45
TOTAL(X)=(VI+VII+VIII+IX)		**44.229.323.793,45**	**34.430.896.250,43**

BALANÇO PATRIMONIAL - PODER EXECUTIVO

Especificação	Nota	Exercício Atual	Exercício Anterior
ATIVO			
ATIVO CIRCULANTE			
Caixa e Equivalente de Caixa		927.359.738,96	1.210.560.140,67
Crédito a Curto Prazo		192.103.848,95	154.487.330,97
Cliente		171.551,61	171.551,61
Créditos de Transferências a Receber		90.137.032,65	154.315.779,36
Demais Créditos e Valores a Curto Prazo		101.795.264,69	82.022.537,16
Investimentos e Aplicações Temporarias a CP		13.217.706,64	19.610.017,00
Estoques		7.052.127,87	6.646.903,86
VPD Pagas Antecipadamente		86.539.603,91	159.160.310,91
TOTAL DO ATIVO CIRCULANTE		**1.226.273.026,33**	**1.632.487.240,57**
ATIVO NÃO CIRCULANTE			
Realizavel a Longo Prazo		6.570.097.574,36	6.049.870.368,98
Créditos a Longo Prazo		6.313.754.810,76	5.793.527.605,38
Dívida Ativa		6.062.204.264,73	5.539.895.583,00
Empréstimos e Financiamentos Concedidos		147.329.490,10	149.410.966,45
Demais Créditos e Valores a Longo Prazo		103.722.643,32	104.221.055,93
Investimentos Temporários a Longo Prazo		256.342.763,60	256.342.763,60
VPD Pagas Antecipadamente			
Investimentos		69.999.999,50	69.999.999,50
Imobilizado		2.378.959.530,05	2.075.845.039,07
Bens Moveis		786.838.235,01	726.019.477,64
Bens Imóveis		1.592.315.243,94	1.350.019.510,33
(-) Depreciação/Amortização Exaustão Acumulada de Bens Imóveis		(193.948,90)	(193.948,90)
Intangível		632.428,73	632.428,73
TOTAL DO ATIVO NÃO CIRCULANTE		**9.019.689.532,64**	**8.196.347.836,28**
TOTAL DO ATIVO		**10.245.962.558,97**	**9.828.835.076,85**
PASSIVO E PATRIMONIO LIQUIDO			
PASSIVO CIRCULANTE			
Obrigações Trabalhistas, Previdenciárias e Assistenciais a Pagar a Curto Prazo		23.285.057,37	5.201.535,32
Emprresitimos e Financiamentos a Curto Prazo			
Fornecedores e Contas a Pagar a Curto Prazo		188.984.547,52	113.168.257,13
Restos a Pagar			177.570.376,88
Obrigações Fiscais a Curto Prazo		89.718,43	72.144,74
Obrigações de Repartições a Outros Entes		21.557.626,38	7.077.808,73
Provisões a Curto Prazo			
Demais Obrigações a Curto		265.438.219,54	224.451.133,35
TOTAL DO PASSIVO CIRCULANTE		**499.355.169,24**	**527.541.256,15**
PASSIVO NÃO-CIRCULANTE			
Obrigações Trabalhistas, Previdenciárias e Assistenciais a pagar a Longo Prazo		373.579.995,69	471.722.034,88
Empréstimos e Financiamentos a Longo Prazo		1.514.237.137,16	1.472.405.841,49
Fornecedores e Contas a Pagar a Longo Prazo			
Obrigações Fiscais a Longo Prazo		1.120.207,35	2.102.526,25
Provisões a Longo Prazo			
Demais Obrigações a Longo Prazo		103.722.643,32	104.722.643,32
Resultado Diferido			
TOTAL DO PASSIVO NÃO CIRCULANTE		**1.992.659.983,52**	**2.050.953.045,94**
PATRIMÔNIO LÍQUIDO			
Patrimônio Social/Capital Social		5.309.430,92	5.309.430,92
Adiantamento Para Futuro Aumento de Capital			
Reservas de Capital		19.141,03	19.141,03
Ajustes de Avaliação Patrimonial			
Demais Reservas			
Resultado Acumulado		7.748.618.834,26	7.245.012.202,81
(-) Ações / Cotas em Tesouraria			
TOTAL DO PATRIMONIO LIQUIDO		**7.753.947.406,21**	**7.250.340.774,76**
TOTAL DO PASSIVO E DO PATRIMONIO LIQUIDO		**10.245.962.558,97**	**9.828.835.076,85**

DEMONSTRATIVO DAS VARIAÇÕES PATRIMONIAIS - PODER EXECUTIVO

Especificação	Nota	Exercício Atual	Exercício Anterior
VARIAÇÕES PATRIMONIAIS AUMENTATIVAS		**29.939.576.797,21**	**85.964.144.203,30**
Impostos, Taxas e Contribuições de Melhorias		**5.538.511.069,06**	**4.620.958.989,40**
Impostos		5.327.388.229,77	4.444.050.604,50
Taxas		211.122.839,29	176.908.384,90
Contribuições de Melhorias			
Contribuições		**1.177.418.474,74**	**995.578.634,79**
Contribuições Sociais		1.177.418.474,74	995.578.634,79
Exploração e Venda de Bens, Serviços e Direitos		**93.046.157,34**	**95.340.726,78**
Vendas de Mercadorias			
Vendas de Produtos		9.032.410,82	
Exploração de Bens e Direitos e Prestação de Serviços		84.013.746,52	95.340.726,78
Variações Patrimoniais Aumentativas Financeiras		**784.302.496,84**	**298.473.357,72**
Juros e Encargos de Empréstimos e Financiamentos Concedidos			
Juros e Encargos de Mora			13.139.578,98
Variações Monetárias e Cambiais		610.386.786,21	
Descontos Financeiros Obitidos			
Remuneração de Depósitos Bancários e Aplicações Financeiras		173.915.710,63	199.578.308,82
Outras Variações Patrimoniais Aumentativas Financeiras			85.755.469,92
Transferências e Delegações Recebidas		**22.102.771.578,20**	**17.033.826.194,79**
Transf. Intragovernamentais		17.495.050.171,98	13.018.822.372,76
Transf. Inter Governamentais		3.733.241.372,02	3.214.981.068,58
Transf. das Instituições Privadas		1.191.143,41	1.165.437,17
Transf. das Instituições Multigovernamentais		873.288.890,79	798.857.316,28
Valorização de Ganhos com Ativos e Desincorporação de Passivos		**4.562.841,81**	
Ganhos com Desincorporação de Passivos		4.562.841,81	
Outras Variações Patrimoniais Aumentativas		**238.964.179,22**	**62.919.966.299,82**
VPA a Classificar			
Diversas Variações Patrimoniais Aumentativas			62.919.966.299,82
Resultado Positivo de Participações		1.026.813,39	
Reversão de Provisões e Ajustes de Perdas			
Diversas Variações Patrimoniais Aumentativas		237.937.365,83	

DEMONSTRATIVO DAS VARIAÇÕES PATRIMONIAIS - PODER EXECUTIVO

Especificação	Nota	Exercício Atual	Exercício Anterior
VARIAÇÕES PATRIMONIAIS DIMINUTIVAS		**10.438.397.520,03**	**92.621.557.833,36**
Pessoal e Encargos		**3.556.009.910,38**	**3.210.118.936,69**
Remuneração a Pessoal		2.857.195.589,63	2.653.626.195,76
Encargos Patronais		688.720.986,41	537.735.978,64
Benefícios a Pessoal		7.699.806,24	18.756.762,29
Outras Variações Patrimoniais Diminutivas - Pessoal e Encargos		2.393.528,10	
Benefícios Previdenciários e Assistenciais		**2.274.729.053,23**	**1.934.547.954,40**
Aposentadorias e Reformas		1.753.761.666,93	1.462.903.249,00
Pensões		519.880.945,90	471.644.705,40
Outros Benefícios Previdenciários e Assistenciais		1.086.440,40	
Uso de Bens, Serviços e Consumo de Capital Fixo		**995.163.835,52**	**1.337.130.927,92**
Uso de Material de Consumo		220.335.992,87	228.441.392,90
Serviços		774.827.842,65	1.017.087.993,15
Depreciações, Amortizações e Exaustão			
Custo de Materiais, Serviços e Consumo de Capital Fixo			91.601.541,87
Variações Patrimoniais Diminutivas Financeiras		**273.524.855,92**	**521.984.987,65**
Juros e Encargos de Empréstimos e Financiamentos Obtidos		95.309.687,38	74.366.476,84
Juros e Encargos de Mora		494.762,63	
Variações Monetárias e Cambiais		177.720.405,91	
Descontos Financeiros Concedidos			
Outras Var. Patr. Dimin. Financeiras			447.618.510,81
Outras Var. Patr. Dimin. Financeiras			
Transferências e Delegações Concedidas		**2.804.514.815,18**	**15.904.832.252,96**
Transf. Intragovernamentais		19.097.539.842,08	14.489.079.862,79
Transf. Intergovernamentais		1.392.440.090,31	1.339.702.124,72
Transf. a Instituições Privadas		33.957.966,11	76.050.265,45
Transferências a Instituições Multigovernamentais		1.377.651.881,58	
Outras Transferências e Delegações Concedidas		464.877,18	
Desvalorização e Perda de Ativos e Incorporação de Passivos		**10.005.024,88**	
Redução a Valor Recuperavel e Provisão para Perda		10.005.024,88	
Tributárias		**115.819.567,16**	**119.775.327,46**
Impostos, Taxas e Contribuições de Melhorias		21.960.302,33	31.888.759,15
Contribuições		93.859.264,83	87.886.568,31
Outras Variações Patrimoniais Diminutivas		**408.630.457,76**	**69.593.167.446,28**
Premiações			1.108.150,00
Incentivos		4.558.135,30	
Subvenções Econômicas		362.617.306,28	
Diversas Var. Patrim. Diminutivas		41.455.016,18	69.592.059.296,28
RESULTADO PATRIMONIAL DO PERIODO		**403.639.435,10**	**(6.657.413.630,06)**

Demonstrativo da Dívida Fundada Interna

AUTORIZAÇÃO LEIS, NÚMEROS E DATAS	VALOR DA EMISSÃO	SALDO ANTERIOR EM CIRCULAÇÃO	MOVIMENTO DO EXERCÍCIO EMISSAO	 RESGATE	SALDO EXERCÍCIO SEGUINTE
MP 1.654-23 e Lei Estadual 7.007/97	99.923.000,00	250.413.942,92	25.966.740,99	12.080.574,79	264.300.109,12
Lei Federal 8.727/93 Estadual 6.501/93	8.596.298.759,80	1.405.492,10	8.686,57	1.287.629,00	126.549,67
Lei Estadual 6.501/93 e Federal 8.727/93	54.184.878.956,70	17.376.501,22	237.112,36	8.231.872,41	9.381.741,17
Resolução do Senado 98/92 e Lei Estadual 7.007/96	18.287.016,49	34.786.908,16	15.748.534,40	0,00	50.535.442,56
Lei 9.686/12 PROINVESTE - BANCO DO BRASIL	363.851.000,00	279.848.479,23	848.395,34	16.855.160,20	263.841.714,37
Voto 206/96 do CMN e Lei Estadual 6.971/97	21.736.000,00	9.991.587,73	5.404.165,50	5.020.423,01	10.375.330,22
Lei Estadual 8.434/2003 Contrato 189.821-02	57.055.924,14	13.791.574,46	1.561.086,01	1.111.310,09	14.241.350,38
Lei Estadual 8964-2007	2.816.446,26	647.324,91	1.631.767,21	519.752,54	1.759.339,58
Lei Estadual 8434-03	152.776.000,00	88.756.132,40	3.134.379,85	13.392.192,00	78.498.320,25
Lei Estadual 8434-03	61.936.000,00	7.417.185,44	0,00	879.724,95	6.537.460,49
Lei Estadual 8964-2007 Contrato 189870-05	194.381.000,00	157.673.082,23	0,00	7.833.258,26	149.839.823,97
Lei Estadual 9626/12 e 9712/13	174.000.000,00	12.649.793,01	2.088.495,43	0,00	14.738.288,44
Lei Estadual 8.307/2003	62.034.120,00	40.998.950,67	18.928.981,83	4.280.104,74	55.647.827,76
Contrato nª 841/OC-BR e Lei Estadual 6.773/95	28.267.461,59	19.119.693,34	8.066.656,36	4.723.691,41	22.462.658,29
Medida Provisória 38/02	36.369.470,70	69.148.976,48	1.728.209,84	37.335.569,39	33.541.616,93
Lei Estadual 8.611/2004	90.000.000,00	11.181.691,86	0,00	10.318.105,06	863.586,80
Lei Estadual 9051/07	13.400.274,25	9.832.869,21	34.957,92	731.233,20	9.136.593,93
Lei Estadual 9051/07	12.179.802,48	9.278.322,51	33.378,77	627.621,37	8.684.079,91
Lei Estadual 9051/07	12.000.000,00	4.766.571,31	11.254,79	1.268.274,52	3.509.551,58
Lei 9.686/12 PROINVESTE - BNDES	250.674.000,00	252.494.645,26	0,00	11.830.668,33	240.663.976,93
T O T A L G E R A L	**64.432.865.232,41**	**1.291.579.724,45**	**85.432.803,17**	**138.327.165,27**	**1.238.685.362,35**

Demonstrativo da Dívida Fundada Externa

AUTORIZAÇÃO LEIS, NÚMEROS E DATAS	VALOR DA EMISSÃO	SALDO ANTERIOR EM CIRCULAÇÃO	MOVIMENTO DO EXERCÍCIO EMISSAO	 RESGATE	SALDO EXERCÍCIO SEGUINTE
Res. Senado Federal, 40/97 e Lei Estadual 7.007/97	22.500.000,00	17.705.047,33	11.897.118,72	7.910.882,92	21.691.283,13
Res. Senado Federal, 45/07 e Lei Estadual 7952/01	22.500.000,00	44.861.187,56	20.268.987,24	5.780.285,01	59.349.889,79
Res. Senado Federal, 43/07 e Lei Estadual 8305/03	35.900.000,00	55.701.276,65	26.074.919,29	7.256.892,95	74.519.302,99
Lei nº 9.558/11 Programa de Desenvolvimento, Elaboração e Execução de Projetos Especiais	360.000.000,00	62.462.207,22	57.387.369,22	0,00	119.849.576,44
Lei nº 9.179/09 PROFISCO 1ª Fase	7.000.000,00	96.398,28	10.577.217,00	10.531.892,82	141.722,46
T O T A L G E R A L	**447.900.000,00**	**180.826.117,04**	**126.205.611,47**	**31.479.953,70**	**275.551.774,81**

Demonstrativo da Dívida Flutuante - Poder Executivo

Títulos	Saldo Anterior	Inscrição	Baixa	Saldo Atual
Obrigações Trabalhistas, Previdenciárias e Assistenciais a Pagar a Curto Prazo	5.201.535,32	4.224.694.436,50	4.219.573.834,18	10.322.137,64
Empréstimos e Financiamentos a Curto Prazo	0,00	773.753.724,20	773.753.724,20	0,00
Fornecedores e Contas a Pagar a Curto Prazo	113.168.257,13	1.332.727.972,32	1.256.911.681,93	188.984.547,52
Obrigações Fiscais a Curto Prazo	72.144,74	108.325.676,37	108.308.102,68	89.718,43
Obrigações de Repartição a Outros Entes	7.077.808,73	1.362.949.009,95	1.348.469.192,30	21.557.626,38
Demais Obrigações a Curto Prazo	224.451.133,35	2.229.395.927,86	2.188.408.841,67	265.438.219,54
Total	**349.970.879,27**	**10.031.846.747,20**	**9.895.425.376,96**	**486.392.249,51**

ANEXOS

Governo do Estado do Rio Grande do Norte
Sistema Integrado para Administração Financeira
SIAF/RN
PODER EXECUTIVO
Ano Base: 2015

Demonstrativo da Receita e Despesa Segundo as Categorias Econômicas

RECEITA			DESPESA		
RECEITAS CORRENTES		10.377.130.960,33	DESPESAS CORRENTES		8.534.852.941,02
RECEITA TRIBUTÁRIA	5.538.511.069,06		PESSOAL E ENCARGOS SOCIAIS	5.842.229.767,99	
RECEITA DE CONTRIBUIÇÕES	395.128.709,88		JUROS E ENCARGOS DA DÍVIDA	95.309.687,38	
RECEITA PATRIMONIAL	180.547.906,16		OUTRAS DESPESAS CORRENTES	2.597.313.485,65	
RECEITA AGROPECUÁRIA	3.119.253,57				
RECEITA INDUSTRIAL	5.913.157,25				
RECEITA DE SERVIÇOS	78.408.364,38				
TRANSFERÊNCIAS CORRENTES	4.589.042.453,91				
OUTRAS RECEITAS CORRENTES	191.827.187,72				
RECEITAS INTRA-ORÇAMENTÁRIAS	782.289.764,86				
DEDUÇÃO DA RECEITA CORRENTE	1.387.656.906,46				
DEDUÇÃO RECEITA P/FORM FUNDEB	1.377.651.881,58				
DEDUÇÃO DA RECEITA PATRIMONIAL	10.005.024,88				
DÉFICIT CORRENTE		0,00	SUPERÁVIT CORRENTE		1.842.278.019,31
TOTAL		10.377.130.960,33	TOTAL		10.377.130.960,33
SUPERÁVIT CORRENTE		1.842.278.019,31	DÉFICIT CORRENTE		0,00
RECEITAS DE CAPITAL		55.854.487,03	DESPESAS DE CAPITAL		935.076.610,02
OPERAÇÕES DE CRÉDITO	34.138.303,01		INVESTIMENTOS	399.540.000,48	
ALIENAÇÃO DE BENS	427.212,70		INVERSÕES FINANCEIRAS	381.565.795,83	
AMORTIZAÇÃO DE EMPRÉSTIMOS	2.610.019,01		AMORTIZAÇÃO DA DÍVIDA	153.970.813,71	
TRANSFERÊNCIAS DE CAPITAL	18.678.952,31				
OUTRAS RECEITAS DE CAPITAL	0,00				
DÉFICIT		0,00	SUPERÁVIT		963.055.896,32
T O T A L		**10.432.985.447,36**	**T O T A L**		**10.432.985.447,36**

RESUMO

RECEITAS CORRENTES	10.377.130.960,33	DESPESAS CORRENTES	8.534.852.941,02
RECEITAS DE CAPITAL	55.854.487,03	DESPESAS DE CAPITAL	935.076.610,02
DÉFICIT		SUPERÁVIT	963.055.896,32
TOTAL	**10.432.985.447,36**	**TOTAL**	**10.432.985.447,36**

Natureza da Receita

Código	Especificação	Arrecadação
410000000	**Receitas Correntes**	**3.542.686.167,39**
411000000	Receita Tributária	1.813.556.594,02
411100000	Impostos	1.748.173.826,55
411120000	Impostos sobre o Patrimônio e a Renda	220.078.834,83
411120400	Imposto sobre a Renda e Proventos de Qualquer Natureza	137.747.659,28
411120431	Imposto de Renda Retido nas Fontes s/ Rendimentos do Trabalho	137.747.659,28
411120500	Imposto sobre Propriedade de Veículos Automotores - IPVA	78.168.801,99
411120501	Imposto sobre Propriedade de Veículos Automotores - IPVA	78.168.801,99
411120700	Imposto Transm. C. Mortis e Doação de Bens e Direitos	4.162.373,56
411120701	Imposto Transm. C. Mortis e Doação de Bens e Direitos	4.162.373,56
411130000	Imposto sobre a Produção e a Circulação	1.528.094.991,72
411130200	Imposto sobre a Produção e a Circulação - ICMS	1.489.202.121,52
411130201	Imposto sobre a Produção e a Circulação - ICMS	1.489.202.121,52
411130400	Adicional do ICMS	38.892.870,20
411130401	Adicional do ICMS	38.892.870,20
411200000	Taxas	65.382.767,47
411210000	Taxas pelo Exercício do Poder de Polícia	40.414.587,75
411210100	Taxas de Serviço de Segurança Publica	1.186.633,06
411210102	Taxa de Serviços de Segurança Pública - Fundos	539.564,54
411210103	Taxa de Serviço de Segurança Pública - Administração Indireta	647.068,52
411211700	Taxa de Fiscalização de Vigilância Sanitária	108.565,25
411211701	Taxa de Fiscalização da SUVISA	108.565,25
411219900	Outras Taxas pelo Exercício do Poder de Polícia	39.119.389,44
411219902	Taxa de Serviço de Segurança Pública - Administração Indireta	39.119.389,44
411220000	Taxas pela Prestação de Serviços	24.968.179,72
411220100	Taxas de Expediente e Serviços Diversos	22.764.852,71
411220101	Taxas de Exp e Serv Diversos Administração Direta	2.830.563,24
411220102	Taxas de Exp e Serv Diversos Administração Indireta	19.934.289,47
411221200	Emolumentos e Custas Processuais Administrativas	2.203.327,01
411221201	Emolumentos da Junta Comercial do Estado	2.203.327,01
412000000	Receita de Contribuições	129.917.397,74
412100000	Contribuições Sociais	129.917.397,74
412102900	Contribuições Previdenciárias do Regime Próprio	129.820.154,45
412102907	Contribuição de Servidor Ativo Civil	98.117.987,28
412102908	Contribuição de Servidor Ativo Militar	17.161.229,62
412102909	Contribuição de Servidor Inativo Civil	9.277.719,02
412102910	Contribuições de Servidor Inativo Militar	922.879,28
412102911	Contribuições de Pensionista Civil	4.340.339,25
412105000	Contribuições Compulsórias do IPE - Sócios Facultativos	97.243,29
412105001	Contribuições Compulsórias do IPE - Associado Facultativo	97.243,29
413000000	Receita Patrimonial	57.658.830,63
413100000	Receitas Imobiliárias	1.299.019,99
413110000	Aluguéis	636.021,66
413190000	Outras Receitas Imobiliárias	662.998,33
413200000	Receitas de Valores Mobiliários	56.359.810,64
413220000	Dividendos	278.000,00
413220100	Dividendos	278.000,00
413250000	Remuneração de Depósitos Bancários	24.344.039,98
413250100	Remuneração de Depósitos de Recursos Vinculados	12.132.968,07
413250101	Remuneração de Depósitos de Recursos Vinculados - Tesouro	710.706,75
413250102	Remuneração de Depósitos de Recursos Vinculados - Salário Educação	291.364,95
413250103	Remuneração de Depósitos Rec Vinculados - Rec de Convênios Adm Direta	1.575.770,10
413250104	Remuneração de Depósitos de Rec Vinculados - Rec Diversos Adm Direta	127.855,59
413250105	Remuneração de Depósitos Rec Vinculados -Rec Diret Arrecad Adm Direta	62.298,54
413250106	Remuneração de Depósitos de Recursos Vinculados - Recursos do SUS	2.963.488,04
413250107	Remuneração de Depósitos Rec Vinculados -Rec de Convênios Adm Indireta	1.704.517,78
413250108	Remuneração de Depósitos de Rec Vinculados - Rec Diversos Adm Indireta	37.999,16
413250109	Remuneração de Depósitos Rec Vinculados-Rec Diret Arrecad Adm Indireta	118.123,39
413250110	Remuneração de Depósitos Rec Vinculados - Recursos do FUNDEB	2.129.753,01
413250111	Remuneração de Depósitos Rec Vinculados Cota parte da CIDE	2.344,64
413250112	Remuneração de Depósitos Rec Vinculados - Rec de Convênios - Fundos	850.596,09
413250113	Remuneração de Depósitos Rec Vinculados Cota parte da FECOP	274.293,62
413250114	Remuneração de Depósitos Rec Vinculados Operação de Crédito Externa	1.283.856,41
413250200	Remuneração de Depósitos de Recursos não Vinculados	12.211.071,91
413250201	Remuneração de Depósitos de Recursos não Vinculados - Tesouro	9.350.326,13
413250202	Remuneração de Depósitos de Recursos não Vinculados - Adm. Indireta	1.312.925,39
413250203	Remuneração de Depósitos de Recursos não Vinculados - Fundos	1.544.573,12
413250205	Remuneração de Depósitos de Recursos não Vinculados -Recursos Diversos	3.247,27
413280000	Remuneração dos Investimentos do RPPS	31.737.770,66
413281000	Remuneração dos Investimentos em Renda Fixa	29.597.700,38
413282000	Remuneração dos Investimentos em Rendas Variáveis	2.082.077,97
413283000	Remuneração dos Investimentos em Fundos Imobiliários	57.992,31
414000000	Receita Agropecuária	1.410.593,61
414900000	Outras Receitas Agropecuárias	1.410.593,61
414900200	Outras Receitas Agropecuárias Administração Indireta	1.410.593,61
415000000	Receita Industrial	941.830,54
415200000	Receita da Indústria de Transformação	941.830,54
415202900	Receita da Indústria Editorial Gráfica	941.830,54
415202902	Receita do Departamento Estadual de Imprensa	941.830,54
416000000	Receita de Serviços	27.307.882,87
416000500	Serviços de Saúde	26.978.658,57
416000501	Serviços Hospitalares	6.594.790,18
416000504	Serviços Ambulatorias	20.383.868,39
416001600	Serviços Educacionais	239.467,72
416001700	Serviços Agropecuários	76.058,08
416001701	Serviços Agropecuários - Administração Indireta	76.058,08
416009900	Outros Serviços	13.698,50
416009902	Outros Serviços - Administração Indireta	13.698,50
417000000	Transferências Correntes	1.501.408.493,46
417200000	Transferências Intergovernamentais	1.484.894.322,84
417210000	Transferências da União	1.163.115.893,64

Natureza da Receita

Código	Especificação	Arrecadação
417210100	Participação na Receita da União	1.005.061.423,22
417210101	Cota-Parte do Fundo de Partic dos Estados e do Distrito Federal - FPE	1.003.620.438,40
417210112	Cota-Parte do Imposto sobre Produtos Industrializados	1.329.899,52
417210113	Cota-Parte da CIDE	111.085,30
417210900	Outras Transferências da União	2.348.395,82
417210901	Transferência Financeira do ICMS - Desoneração - LC. nº 87/96	1.765.432,50
417210999	Demais Transferências da União	582.963,32
417212200	Transferência da Compens Financ pela Exploração de Recursos Naturais	62.332.669,22
417212230	Cota-Parte Royalties pela Produção do Petróleo - Lei 7.990/89	34.617.644,30
417212240	Cota-Parte Royalties pelo Excedente da Produção do Petróleo-L. 9478/97	22.745.309,63
417212250	Cota-Parte Royalties pela Participação Especial	2.001.051,54
417212270	Cota-Parte do Fundo Especial do Petróleo - FEP	2.968.663,75
417213300	Transferências de Recursos do SUS	70.642.828,56
417213306	Transferências de Investimentos na Rede de Serviços de Saúde	587.384,00
417213311	Transferências de Atenção Básica	1.472.000,00
417213312	Transferências de Alta e Média Complexidade	62.406.106,45
417213313	Transferências de Vigilância em Saúde	4.360.049,47
417213314	Transferências de Assistência Farmacêutica	1.700.075,61
417213315	Transferências de Gestão do SUS	117.213,03
417213500	Transferências de Recursos do FNDE	22.730.576,82
417213501	Transferências do Salário Educação	14.488.914,61
417213502	Transferências Diretas do FNDE ref. ao PDDE	7.206,24
417213503	Transferências Diretas do FNDE ref. ao PNAE	7.271.305,20
417213504	Transferências Diretas do FNDE ref. ao PNATE	64.403,27
417213599	Outras Transferências Diretas do FNDE	898.747,50
417240000	Transferências Multigovernamentais	321.778.429,20
417240100	Transferências de Recursos do FUNDEB	286.397.751,74
417240200	Transferências da Complementação da União ao FUNDEB	35.380.677,46
417600000	Transferências de Convênios	16.514.170,62
417600100	Transferências de Convênios União - Direta	11.933.819,94
417600200	Transferências de Convênios União - Indireta	3.724.280,51
417610000	Transferências de Convênios da União e suas Entidades	60.095,00
417610200	Transferências de Convênios da União destinadas a Program. de Educação	60.095,00
417620000	Transferências de Convênios dos Estados e do DF e de suas Entidades	227.360,95
417629900	Outras Transferências de Convênios dos Estados	227.360,95
417629901	Outras Transferências de Convênios dos Estados - Adm. Direta	227.360,95
417630000	Transferências de Convênios dos Municípios e suas Entidades	298.982,59
417639900	Outras Transferências de Convênios dos Municípios	298.982,59
417639902	Outras Transferências de Convênios dos Municípios - Adm. Indireta	298.982,59
417640000	Transferências de Convênios de Instituições Privadas	269.631,63
417640200	Transferencias de Convenios de Instituições Privadas - Adm. Indireta	269.631,63
419000000	Outras Receitas Correntes	10.484.544,52
419100000	Multas e Juros de Mora	3.489.988,74
419180000	Multas e Juros de Mora de Outras Receitas	18.101,86
419182000	Multas e Juros de Mora de Outras Receitas - Indireta	18.101,86
419190000	Multas de Outras Origens	3.471.886,88
419190100	Outras Multas Oriundas - Fundos	3.800,45
419190300	Outras Multas - Administração Direta	424.618,79
419191500	Multas Previstas na Legislação de Trânsito	2.724.020,53
419192700	Multas e Juros Previstos em Contratos	319.447,11
419192701	Juros Empréstimos Previstos em Contratos Imobiliários	319.447,11
419200000	Indenizações e Restituições	893.375,61
419210000	Indenizações	45.762,24
419219900	Outras Indenizações	45.762,24
419220000	Restituições	847.613,37
419220100	Restituição de Recursos Ordinários	65.185,24
419220200	Restituição de Recursos da Administração	392.253,57
419220300	Restituição de Recursos dos Fundos	214.944,27
419220400	Restituição de Recursos de Convênios	59.419,73
419220600	Restituição de Recursos Diretamente Arrecadados	5.409,54
419220700	Restituições de Recursos FUNDEB	100.988,09
419229900	Outras Restituições	9.412,93
419229901	Outras Restituições de Recursos Ordinários	860,00
419229902	Outras Restituições de Recursos da Administração Indireta	8.552,93
419300000	Receita da Dívida Ativa	5.329.282,57
419310000	Receita da Dívida Ativa Tributária	5.047.904,77
419310100	Receita da Dívida Ativa Tributária - ICMS	4.055.809,69
419310200	Receita da Dívida Ativa Tributária - IPVA	910.780,84
419312000	Receita da Dívida Ativa do ITCD	80.753,18
419319900	Receita da Dívida Ativa de Outros Tributos	561,06
419320000	Receita da Dívida Ativa não Tributária	281.377,80
419320700	Receita da Dívida Ativa não Tributária - Idema	4.543,29
419322000	Receita da Dívida Ativa não Tributária - PROCON	276.531,59
419329900	Receita da Dívida Ativa não Tributáriade Outras Receitas	302,92
419329902	Receita da Dívida Ativa não Tributária de Outras R	302,92
419900000	Receitas Diversas	771.897,60
419900200	Receitas de Ônus de Sucumbência de Ações Judiciais	182.468,61
419900201	Receita de Honorários de Advogados	5.471,14
419900202	Receita de Ônus de Sucumbência	176.997,47
419909900	Receitas Diversas - Outras Receitas	589.428,99
419909901	Outras Receitas dos Recursos do Tesouro	414.210,71
419909903	Outras Receitas dos Recursos - Administração Indireta	125.209,01
419909904	Outras Receitas - Fundos	25.118,01
419909905	Outras Receitas - Administração Indireta	592,64
419909908	Outras Receitas - Doação de Entidade Internacional	6.298,62
419909910	Outras Receitas dos Recursos - Administração Direta	18.000,00
420000000	**Receitas de Capital**	**5.311.709,47**
421000000	Operações de Crédito	1.829.217,00
421200000	Operações de Crédito Externas	1.829.217,00
421230000	Operações de Crédito Externas Contratuais Relativas a Prog. de Governo	1.829.217,00
421230500	Operações de Crédito Externa Programa de Modernização Adm Pública	1.829.217,00

Natureza da Receita

Código	Especificação	Arrecadação
424000000	Transferências de Capital	3.482.492,47
424700000	Transferências de Convênios	3.482.492,47
424700200	Transferências de Convênios União - Indireta	3.482.492,47
470000000	**Receitas Correntes Intra-Orçamentárias**	**219.843.914,71**
471000000	Receita de Contribuição Patronal	219.843.914,71
471100000	Contribuições Patronais do Exercício - IPERN	219.843.914,71
471101000	Contribuição de Patronal Servidor Ativo Civil	170.152.854,35
471102000	Contribuição de Patronal Servidor Ativo Militar	27.096.881,21
471103000	Contribuição de Patronal Servidor Inativo Civil	11.417.917,73
471104000	Contribuição de Patronal Servidor Inativo Militar	1.845.773,30
471105000	Contribuição de Patronal Pensionista Civil	7.051.607,34
471106000	Contribuição de Patronal Pensionista Militar	2.278.880,78
490000000	**Deduções da Receita Corrente**	**462.137.507,35**
491000000	Parte da Receita Tributária para Manutenção do FUNDEB	254.955.673,10
491100000	Parte dos Impostos para Manutenção do FUNDEB	254.955.673,10
491120000	Impostos sobre o Patrimônio e a Renda	14.010.579,99
491120500	Parte do IPVA para Manutenção do FUNDEB	9.681.389,42
491120700	Parte do ITCD para Manutenção do FUNDEB	4.329.190,57
491130000	Parte do ICMS para Manutenção do FUNDEB	240.945.093,11
491130200	Parte do ICMS para Manutenção do FUNDEB	240.945.093,11
491130201	Deducao da Receita FUNDEB - ICMS	240.945.093,11
497000000	Parte das Transferências para Manutenção do FUNDEB	207.181.834,25
497200000	Dedução da Receita para Formação do FUNDEB (União)	207.181.834,25
497210000	Dedução da Receita para Formação do FUNDEB (União)	207.181.834,25
497210100	Dedução da Receita para Formação do FUNDEB (União)	206.828.747,75
497210101	Dedução da Receita do FUNDEB - FPE	206.700.771,10
497210112	Dedução da Receita do FUNDEB - IPI Exportação	127.976,65
497210900	Dedução da Receita para Formação do FUNDEB (União)	353.086,50
497210901	Parte da Desoneração do ICMS para Manutenção do FUNDEB	353.086,50
Total		**3.305.704.284,22**

Receitas Segundo as Categorias Econômicas

R E C E I T A

Código	Especificação	Desdobramento	Fonte	Categoria Econômica
10000000 - Receitas Correntes				10.982.079.689,46
11000000 - Receita Tributária			5.538.511.069,06	
11100000 - Impostos		5.327.388.229,77		
11120000 - Impostos sobre o Patrimônio e a Renda		801.110.440,20		
11120400 - Imposto sobre a Renda e Proventos de Qualquer Natureza		504.795.940,30		
11120431 - Imposto de Renda Retido nas Fontes s/ Rendimentos do Trabalho		504.795.940,30		
11120500 - Imposto sobre Propriedade de Veículos Automotores - IPVA		278.734.804,71		
11120501 - Imposto sobre Propriedade de Veículos Automotores - IPVA		278.734.804,71		
11120700 - Imposto Transm. C. Mortis e Doação de Bens e Direitos		17.579.695,19		
11120701 - Imposto Transm. C. Mortis e Doação de Bens e Direitos		17.579.695,19		
11130000 - Imposto sobre a Produção e a Circulação		4.526.277.789,57		
11130200 - Imposto sobre a Produção e a Circulação - ICMS		4.408.738.087,15		
11130201 - Imposto sobre a Produção e a Circulação - ICMS		4.408.738.087,15		
11130400 - Adicional do ICMS		117.539.702,42		
11130401 - Adicional do ICMS		117.539.702,42		
11200000 - Taxas		211.122.839,29		
11210000 - Taxas pelo Exercício do Poder de Polícia		99.571.589,52		
11210100 - Taxas de Serviço de Segurança Publica		3.837.505,51		
11210102 - Taxa de Serviços de Segurança Pública - Fundos		1.614.216,87		
11210103 - Taxa de Serviço de Segurança Pública - Administração Indireta		2.223.288,64		
11211700 - Taxa de Fiscalização de Vigilância Sanitária		222.419,97		
11211701 - Taxa de Fiscalização da SUVISA		222.419,97		
11219900 - Outras Taxas pelo Exercício do Poder de Polícia		95.511.664,04		
11219902 - Taxa de Serviço de Segurança Pública - Administração Indireta		95.511.664,04		
11220000 - Taxas pela Prestação de Serviços		111.551.249,77		
11220100 - Taxas de Expediente e Serviços Diversos		80.398.608,74		
11220101 - Taxas de Exp e Serv Diversos Administração Direta		15.916.925,12		
11220102 - Taxas de Exp e Serv Diversos Administração Indireta		64.481.683,62		
11221200 - Emolumentos e Custas Processuais Administrativas		7.774.759,23		
11221201 - Emolumentos da Junta Comercial do Estado		7.774.759,23		
11229900 - Outras Taxas pela Prestação de Serviços		23.377.881,80		
11229902 - Taxas pela Prestação de Serviços - Administração Indireta		20.520.000,00		
11229903 - Taxas de Inscrição em Concurso Público		2.857.881,80		
12000000 - Receita de Contribuições			395.128.709,88	
12100000 - Contribuições Sociais		395.128.709,88		
12102900 - Contribuições Previdenciárias do Regime Próprio		394.724.035,81		
12102907 - Contribuição de Servidor Ativo Civil		286.523.074,17		
12102908 - Contribuição de Servidor Ativo Militar		52.084.236,02		
12102909 - Contribuição de Servidor Inativo Civil		34.117.515,31		
12102910 - Contribuições de Servidor Inativo Militar		4.084.475,21		
12102911 - Contribuições de Pensionista Civil		17.914.735,10		
12105000 - Contribuições Compulsórias do IPE - Sócios Facultativos		404.674,07		
12105001 - Contribuições Compulsórias do IPE - Associado Facultativo		404.674,07		
13000000 - Receita Patrimonial			180.529.495,27	
13100000 - Receitas Imobiliárias		5.605.382,14		
13110000 - Aluguéis		3.591.173,69		
13190000 - Outras Receitas Imobiliárias		2.014.208,45		
13200000 - Receitas de Valores Mobiliários		174.924.113,13		
13220000 - Dividendos		1.026.813,39		
13220100 - Dividendos		1.026.813,39		
13250000 - Remuneração de Depósitos Bancários		97.071.068,77		
13250100 - Remuneração de Depósitos de Recursos Vinculados		48.108.328,84		
13250101 - Remuneração de Depósitos de Recursos Vinculados - Tesouro		2.534.890,67		
13250102 - Remuneração de Depósitos de Recursos Vinculados - Salário Educação		2.018.167,86		
13250103 - Remuneração de Depósitos Rec Vinculados - Rec de Convênios Adm Direta		6.096.533,19		
13250104 - Remuneração de Depósitos de Rec Vinculados - Rec Diversos Adm Direta		507.146,76		

Receitas Segundo as Categorias Econômicas

R E C E I T A

Código	Especificação	Desdobramento	Fonte	Categoria Econômica
13250105	Remuneração de Depósitos Rec Vinculados -Rec Diret Arrecad Adm Direta	519.628,33		
13250106	Remuneração de Depósitos de Recursos Vinculados - Recursos do SUS	11.122.644,83		
13250107	Remuneração de Depósitos Rec Vinculados -Rec de Convênios Adm Indireta	9.190.474,91		
13250108	Remuneração de Depósitos de Rec Vinculados - Rec Diversos Adm Indireta	131.627,61		
13250109	Remuneração de Depósitos Rec Vinculados-Rec Diret Arrecad Adm Indireta	508.081,61		
13250110	Remuneração de Depósitos Rec Vinculados - Recursos do FUNDEB	8.830.609,04		
13250111	Remuneração de Depósitos Rec Vinculados Cota parte da CIDE	218.031,94		
13250112	Remuneração de Depósitos Rec Vinculados - Rec de Convênios - Fundos	1.068.565,66		
13250113	Remuneração de Depósitos Rec Vinculados Cota parte da FECOP	274.293,62		
13250114	Remuneração de Depósitos Rec Vinculados Operação de Crédito Externa	5.087.632,81		
13250200	Remuneração de Depósitos de Recursos não Vinculados	48.962.739,93		
13250201	Remuneração de Depósitos de Recursos não Vinculados - Tesouro	35.195.133,83		
13250202	Remuneração de Depósitos de Recursos não Vinculados - Adm. Indireta	5.032.638,66		
13250203	Remuneração de Depósitos de Recursos não Vinculados - Fundos	8.724.621,64		
13250205	Remuneração de Depósitos de Recursos não Vinculados -Recursos Diversos	10.345,80		
13280000	Remuneração dos Investimentos do RPPS	76.826.230,97		
13281000	Remuneração dos Investimentos em Renda Fixa	73.790.293,39		
13282000	Remuneração dos Investimentos em Rendas Variáveis	2.400.911,79		
13283000	Remuneração dos Investimentos em Fundos Imobiliários	635.025,79		
14000000	Receita Agropecuária		3.119.251,99	
14900000	Outras Receitas Agropecuárias	3.119.251,99		
14900200	Outras Receitas Agropecuárias Administração Indireta	3.119.251,99		
15000000	Receita Industrial		5.913.157,25	
15200000	Receita da Indústria de Transformação	5.913.157,25		
15202900	Receita da Indústria Editorial Gráfica	5.913.157,25		
15202902	Receita do Departamento Estadual de Imprensa	5.913.157,25		
16000000	Receita de Serviços		78.408.364,38	
16000500	Serviços de Saúde	76.720.464,75		
16000501	Serviços Hospitalares	17.553.202,77		
16000504	Serviços Ambulatorias	59.167.261,98		
16001600	Serviços Educacionais	633.230,33		
16001700	Serviços Agropecuários	1.000.740,80		
16001701	Serviços Agropecuários - Administração Indireta	996.840,80		
16001702	Serviços Agropecuários - Fundos	3.900,00		
16009900	Outros Serviços	53.928,50		
16009902	Outros Serviços - Administração Indireta	53.928,50		
17000000	Transferências Correntes		4.588.642.453,91	
17200000	Transferências Intergovernamentais	4.498.210.135,52		
17210000	Transferências da União	3.624.921.244,73		
17210100	Participação na Receita da União	3.159.721.608,51		
17210101	Cota-Parte do Fundo de Partic dos Estados e do Distrito Federal - FPE	3.149.524.198,95		
17210112	Cota-Parte do Imposto sobre Produtos Industrializados	3.870.707,70		
17210113	Cota-Parte da CIDE	6.326.701,86		
17210900	Outras Transferências da União	12.239.039,10		
17210901	Transferência Financeira do ICMS - Desoneração - LC. nº 87/96	5.296.297,54		
17210999	Demais Transferências da União	6.942.741,56		
17212200	Transferência da Compens Financ pela Exploração de Recursos Naturais	189.932.852,31		
17212230	Cota-Parte Royalties pela Produção do Petróleo - Lei 7.990/89	106.408.941,08		
17212240	Cota-Parte Royalties pelo Excedente da Produção do Petróleo-L. 9478/97	69.530.150,59		
17212250	Cota-Parte Royalties pela Participação Especial	4.567.284,28		
17212270	Cota-Parte do Fundo Especial do Petróleo - FEP	9.426.476,36		
17213300	Transferências de Recursos do SUS	201.877.046,21		
17213306	Transferências de Investimentos na Rede de Serviços de Saúde	1.311.684,00		
17213311	Transferências de Atenção Básica	4.310.000,00		
17213312	Transferências de Alta e Média Complexidade	181.837.529,81		
17213313	Transferências de Vigilância em Saúde	9.373.390,64		

Receitas Segundo as Categorias Econômicas

R E C E I T A

Código	Especificação	Desdobramento	Fonte	Categoria Econômica
17213314	Transferências de Assistência Farmacêutica	5.044.441,76		
17213315	Transferências de Gestão do SUS	0,00		
17213500	Transferências de Recursos do FNDE	61.150.698,60		
17213501	Transferências do Salário Educação	33.787.712,64		
17213502	Transferências Diretas do FNDE ref. ao PDDE	24.566,24		
17213503	Transferências Diretas do FNDE ref. ao PNAE	23.821.299,20		
17213504	Transferências Diretas do FNDE ref. ao PNATE	237.779,27		
17213599	Outras Transferências Diretas do FNDE	3.279.341,25		
17240000	Transferências Multigovernamentais	873.288.890,79		
17240100	Transferências de Recursos do FUNDEB	795.510.521,85		
17240200	Transferências da Complementação da União ao FUNDEB	77.778.368,94		
17600000	Transferências de Convênios	90.432.318,39		
17600100	Transferências de Convênios União - Direta	67.160.454,45		
17600200	Transferências de Convênios União - Indireta	13.016.134,31		
17610000	Transferências de Convênios da União e suas Entidades	7.218.566,67		
17610200	Transferências de Convênios da União destinadas a Program. de Educação	379.000,03		
17619900	Outras Transferências de Convênios da União e suas Entidades	6.839.566,64		
17619901	Transferências de Convênios da União para Administração Direta	5.993.216,64		
17619902	Transferências de Convênios da União para Administração Indireta	846.350,00		
17620000	Transferências de Convênios dos Estados e do DF e de suas Entidades	542.897,03		
17629900	Outras Transferências de Convênios dos Estados	542.897,03		
17629901	Outras Transferências de Convênios dos Estados - Adm. Direta	542.897,03		
17630000	Transferências de Convênios dos Municípios e suas Entidades	1.303.122,52		
17639900	Outras Transferências de Convênios dos Municípios	1.303.122,52		
17639902	Outras Transferências de Convênios dos Municípios - Adm. Indireta	1.303.122,52		
17640000	Transferências de Convênios de Instituições Privadas	1.191.143,41		
17640200	Transferencias de Convenios de Instituições Privadas - Adm. Indireta	1.191.143,41		
19000000	Outras Receitas Correntes		191.827.187,72	
19100000	Multas e Juros de Mora	11.604.132,99		
19180000	Multas e Juros de Mora de Outras Receitas	63.266,24		
19182000	Multas e Juros de Mora de Outras Receitas - Indireta	63.266,24		
19190000	Multas de Outras Origens	11.540.866,75		
19190100	Outras Multas Oriundas - Fundos	32.347,37		
19190300	Outras Multas - Administração Direta	1.297.936,60		
19191500	Multas Previstas na Legislação de Trânsito	9.273.806,13		
19192700	Multas e Juros Previstos em Contratos	936.776,65		
19192701	Juros Empréstimos Previstos em Contratos Imobiliários	936.776,65		
19199900	Outras Multas	0,00		
19199901	Outras Multas Oriundas dos Fundos	0,00		
19200000	Indenizações e Restituições	7.350.013,75		
19210000	Indenizações	224.689,07		
19210400	Indenização Seguro Decorrente de Sinistro	23.829,76		
19219900	Outras Indenizações	200.859,31		
19220000	Restituições	7.125.324,68		
19220100	Restituição de Recursos Ordinários	1.837.281,74		
19220200	Restituição de Recursos da Administração	1.066.946,96		
19220300	Restituição de Recursos dos Fundos	798.298,26		
19220400	Restituição de Recursos de Convênios	1.836.071,24		
19220600	Restituição de Recursos Diretamente Arrecadados	1.410.860,07		
19220700	Restituições de Recursos FUNDEB	111.108,93		
19229900	Outras Restituições	64.757,48		
19229901	Outras Restituições de Recursos Ordinários	40.609,76		
19229902	Outras Restituições de Recursos da Administração Indireta	24.147,72		
19300000	Receita da Dívida Ativa	23.718.525,51		
19310000	Receita da Dívida Ativa Tributária	23.112.614,67		
19310100	Receita da Dívida Ativa Tributária - ICMS	19.994.246,09		

Receitas Segundo as Categorias Econômicas

R E C E I T A

Código	Especificação	Desdobramento	Fonte	Categoria Econômica
19310200	Receita da Dívida Ativa Tributária - IPVA	2.928.903,42		
19312000	Receita da Dívida Ativa do ITCD	154.146,71		
19319900	Receita da Dívida Ativa de Outros Tributos	35.318,45		
19320000	Receita da Dívida Ativa não Tributária	605.910,84		
19320700	Receita da Dívida Ativa não Tributária - Idema	21.575,70		
19322000	Receita da Dívida Ativa não Tributária - PROCON	577.213,22		
19322200	Receita da Dívida Ativa não Tributária - Tribunal	0,00		
19322300	Receita da Dívida Ativa não Tributária - Tribunal	0,00		
19329900	Receita da Dívida Ativa não Tributáriade Outras Receitas	7.121,92		
19329902	Receita da Dívida Ativa não Tributária de Outras R	7.121,92		
19900000	Receitas Diversas	149.154.515,47		
19900200	Receitas de Ônus de Sucumbência de Ações Judiciais	934.252,11		
19900201	Receita de Honorários de Advogados	24.896,42		
19900202	Receita de Ônus de Sucumbência	909.355,69		
19909900	Receitas Diversas - Outras Receitas	148.220.263,36		
19909901	Outras Receitas dos Recursos do Tesouro	8.650.439,78		
19909902	Outras Receitas dos Recursos - Fundos	36.454,08		
19909903	Outras Receitas dos Recursos - Administração Indireta	201.255,67		
19909904	Outras Receitas - Fundos	197.276,83		
19909905	Outras Receitas - Administração Indireta	200.870,60		
19909907	Outras Receitas - Doação	137.503.260,13		
19909908	Outras Receitas - Doação de Entidade Internacional	1.412.706,27		
19909910	Outras Receitas dos Recursos - Administração Direta	18.000,00		
20000000	Receitas de Capital			55.854.487,03
21000000	Operações de Crédito		34.138.303,01	
21100000	Operações de Crédito Internas	1.561.086,01		
21140000	Operações de Crédito Internas Contratuais Relativas a Prog. de Governo	1.561.086,01		
21140600	Operações de Crédito Internas para Programas de Infra-Estrutura	1.561.086,01		
21200000	Operações de Crédito Externas	32.577.217,00		
21230000	Operações de Crédito Externas Contratuais Relativas a Prog. de Governo	32.577.217,00		
21230500	Operações de Crédito Externa Programa de Modernização Adm Pública	10.577.217,00		
21239900	Outras Operações de Crédito Externas relativas a Progr. de Governo	22.000.000,00		
21239901	Outras Operações de Crédito Externas rel. Progr. Governo - Adm Direta	22.000.000,00		
22000000	Alienação de Bens		427.212,70	
22100000	Alienação de Bens Móveis	427.212,70		
22140000	Alienação de Bens Móveis - Adm. Indireta	338.562,70		
22190000	Alienação de Outros Bens Móveis	88.650,00		
22190100	Alienação de Outros Bens Móveis - Administração Direta	88.650,00		
23000000	Amortizações de Empréstimos		2.610.019,01	
23000200	Amortização de Emprestimos Imobiliarios	2.610.019,01		
24000000	Transferências de Capital		18.678.952,31	
24200000	Transferências Intergovernamentais	0,00		
24210000	Transferências da União	0,00		
24210100	Participação na Receita da União	0,00		
24210101	Transferências de Investimento na Rede de Serviços	0,00		
24700000	Transferências de Convênios	18.678.952,31		
24700200	Transferências de Convênios União - Indireta	18.678.952,31		
70000000	Receitas Correntes Intra-Orçamentárias			782.289.764,86
71000000	Receita de Contribuição Patronal		782.289.764,86	
71100000	Contribuições Patronais do Exercício - IPERN	782.289.764,86		
71101000	Contribuição de Patronal Servidor Ativo Civil	571.713.989,38		
71102000	Contribuição de Patronal Servidor Ativo Militar	85.208.422,83		
71103000	Contribuição de Patronal Servidor Inativo Civil	73.301.436,44		
71104000	Contribuição de Patronal Servidor Inativo Militar	10.056.704,71		
71105000	Contribuição de Patronal Pensionista Civil	31.505.555,05		
71106000	Contribuição de Patronal Pensionista Militar	10.503.656,45		

Receitas Segundo as Categorias Econômicas

R E C E I T A

Código	Especificação	Desdobramento	Fonte	Categoria Econômica
71200000	Contribuição Previdenciária em Regime de Parcelame	0,00		
71201000	Contribuição Previdenciária em Regime de Parcelame	0,00		
90000000	Deduções da Receita Corrente			(1.387.656.906,46)
91000000	Parte da Receita Tributária para Manutenção do FUNDEB		(715.244.020,78)	
91100000	Parte dos Impostos para Manutenção do FUNDEB	(715.244.020,78)		
91120000	Impostos sobre o Patrimônio e a Renda	(31.807.296,54)		
91120500	Parte do IPVA para Manutenção do FUNDEB	(28.263.950,26)		
91120700	Parte do ITCD para Manutenção do FUNDEB	(3.543.346,28)		
91130000	Parte do ICMS para Manutenção do FUNDEB	(683.436.724,24)		
91130200	Parte do ICMS para Manutenção do FUNDEB	(683.436.724,24)		
91130201	Deducao da Receita FUNDEB - ICMS	(683.436.724,24)		
93000000	Dedução da Receita Patrimonial		(10.005.024,88)	
93200000	Dedução da Receita de Valores Mobiliários	(10.005.024,88)		
93280000	Dedução da Remuneração dos Investimentos do RPPS	(10.005.024,88)		
93281000	Remuneração dos Investimentos em Renda Fixa RPPS	(5.074.449,15)		
93282000	Remuneração dos Investimentos em Renda Variável RP	(4.930.575,73)		
97000000	Parte das Transferências para Manutenção do FUNDEB		(662.407.860,80)	
97200000	Dedução da Receita para Formação do FUNDEB (União)	(662.407.860,80)		
97210000	Dedução da Receita para Formação do FUNDEB (União)	(662.407.860,80)		
97210100	Dedução da Receita para Formação do FUNDEB (União)	(661.348.601,34)		
97210101	Dedução da Receita do FUNDEB - FPE	(660.767.995,34)		
97210112	Dedução da Receita do FUNDEB - IPI Exportação	(580.606,00)		
97210900	Dedução da Receita para Formação do FUNDEB (União)	(1.059.259,46)		
97210901	Parte da Desoneração do ICMS para Manutenção do FUNDEB	(1.059.259,46)		
			Total	**10.432.985.447,36**

Comparativo da Receita Orçada com a Arrecadada

Título	Receita		Diferença	
	Orçada	Arrecadada	Menor	Maior
410000000 - Receitas Correntes	11.833.081.000,00	10.982.498.101,93	(850.582.898,07)	
411000000 - Receita Tributária	5.841.862.000,00	5.538.511.069,06	(303.350.930,94)	
411100000 - Impostos	5.566.184.000,00	5.327.388.229,77	(238.795.770,23)	
411120000 - Impostos sobre o Patrimônio e a Renda	743.922.000,00	801.110.440,20	(238.795.770,23)	
411120400 - Imposto sobre a Renda e Proventos de Qualquer Natureza	434.311.000,00	504.795.940,30	(238.795.770,23)	
411120431 - Imposto de Renda Retido nas Fontes s/ Rendimentos do Trabalho	434.311.000,00	504.795.940,30		70.484.940,30
411120500 - Imposto sobre Propriedade de Veículos Automotores - IPVA	270.823.000,00	278.734.804,71	(238.795.770,23)	
411120501 - Imposto sobre Propriedade de Veículos Automotores - IPVA	270.823.000,00	278.734.804,71		7.911.804,71
411120700 - Imposto Transm. C. Mortis e Doação de Bens e Direitos	38.788.000,00	17.579.695,19	(238.795.770,23)	
411120701 - Imposto Transm. C. Mortis e Doação de Bens e Direitos	38.788.000,00	17.579.695,19	(21.208.304,81)	
411130000 - Imposto sobre a Produção e a Circulação	4.822.262.000,00	4.526.277.789,57	(238.795.770,23)	
411130200 - Imposto sobre a Produção e a Circulação - ICMS	4.711.424.000,00	4.408.738.087,15	(238.795.770,23)	
411130201 - Imposto sobre a Produção e a Circulação - ICMS	4.711.424.000,00	4.408.738.087,15	(302.685.912,85)	
411130400 - Adicional do ICMS	110.838.000,00	117.539.702,42	(238.795.770,23)	
411130401 - Adicional do ICMS	110.838.000,00	117.539.702,42		6.701.702,42
411200000 - Taxas	275.678.000,00	211.122.839,29	(64.555.160,71)	
411210000 - Taxas pelo Exercício do Poder de Polícia	106.094.000,00	99.571.589,52	(64.555.160,71)	
411210100 - Taxas de Serviço de Segurança Publica	985.000,00	3.837.505,51	(64.555.160,71)	
411210102 - Taxa de Serviços de Segurança Pública - Fundos	985.000,00	1.614.216,87		629.216,87
411210103 - Taxa de Serviço de Segurança Pública - Administração Indireta	0,00	2.223.288,64		2.223.288,64
411211700 - Taxa de Fiscalização de Vigilância Sanitária	268.000,00	222.419,97	(64.555.160,71)	
411211701 - Taxa de Fiscalização da SUVISA	268.000,00	222.419,97	(45.580,03)	
411219900 - Outras Taxas pelo Exercício do Poder de Polícia	104.841.000,00	95.511.664,04	(64.555.160,71)	
411219901 - Taxa de Serviço de Segurança Pública - Administração Direta	115.000,00	0,00	(115.000,00)	
411219902 - Taxa de Serviço de Segurança Pública - Administração Indireta	104.726.000,00	95.511.664,04	(9.214.335,96)	
411220000 - Taxas pela Prestação de Serviços	169.584.000,00	111.551.249,77	(64.555.160,71)	
411220100 - Taxas de Expediente e Serviços Diversos	2.552.000,00	80.398.608,74	(64.555.160,71)	
411220101 - Taxas de Exp e Serv Diversos Administração Direta	2.107.000,00	15.916.925,12		13.809.925,12
411220102 - Taxas de Exp e Serv Diversos Administração Indireta	445.000,00	64.481.683,62		64.036.683,62
411221200 - Emolumentos e Custas Processuais Administrativas	5.200.000,00	7.774.759,23	(64.555.160,71)	
411221201 - Emolumentos da Junta Comercial do Estado	5.200.000,00	7.774.759,23		2.574.759,23
411229900 - Outras Taxas pela Prestação de Serviços	161.832.000,00	23.377.881,80	(64.555.160,71)	
411229901 - Taxas pela Prestação de Serviços - Administração Direta	19.808.000,00	0,00	(19.808.000,00)	
411229902 - Taxas pela Prestação de Serviços - Administração Indireta	142.024.000,00	20.520.000,00	(121.504.000,00)	
411229903 - Taxas de Inscrição em Concurso Público	0,00	2.857.881,80		2.857.881,80
412000000 - Receita de Contribuições	355.565.000,00	395.128.709,88		39.563.709,88
412100000 - Contribuições Sociais	355.565.000,00	395.128.709,88		39.563.709,88
412102900 - Contribuições Previdenciárias do Regime Próprio	355.484.000,00	394.724.035,81		39.563.709,88
412102907 - Contribuição de Servidor Ativo Civil	266.382.000,00	286.523.074,17		20.141.074,17
412102908 - Contribuição de Servidor Ativo Militar	35.716.000,00	52.084.236,02		16.368.236,02
412102909 - Contribuição de Servidor Inativo Civil	30.823.000,00	34.117.515,31		3.294.515,31
412102910 - Contribuições de Servidor Inativo Militar	3.806.000,00	4.084.475,21		278.475,21
412102911 - Contribuições de Pensionista Civil	18.757.000,00	17.914.735,10	(842.264,90)	
412105000 - Contribuições Compulsórias do IPE - Sócios Facultativos	81.000,00	404.674,07		39.563.709,88
412105001 - Contribuições Compulsórias do IPE - Associado Facultativo	81.000,00	404.674,07		323.674,07
413000000 - Receita Patrimonial	124.251.000,00	180.547.906,16		56.296.906,16
413100000 - Receitas Imobiliárias	3.564.000,00	5.605.382,14		2.041.382,14
413110000 - Aluguéis	264.000,00	3.591.173,69		2.041.382,14
413190000 - Outras Receitas Imobiliárias	3.300.000,00	2.014.208,45		2.041.382,14
413200000 - Receitas de Valores Mobiliários	117.958.000,00	174.942.524,02		56.984.524,02
413210000 - Juros de Títulos de Renda	716.000,00	0,00		56.984.524,02
413220000 - Dividendos	1.000,00	1.026.813,39		56.984.524,02

Comparativo da Receita Orçada com a Arrecadada

Título	Receita		Diferença	
	Orçada	Arrecadada	Menor	Maior
413220100 - Dividendos	1.000,00	1.026.813,39		56.984.524,02
413250000 - Remuneração de Depósitos Bancários	42.583.000,00	97.089.479,66		56.984.524,02
413250100 - Remuneração de Depósitos de Recursos Vinculados	33.918.000,00	48.126.739,73		56.984.524,02
413250101 - Remuneração de Depósitos de Recursos Vinculados - Tesouro	0,00	2.534.890,67		2.534.890,67
413250102 - Remuneração de Depósitos de Recursos Vinculados - Salário Educação	1.102.000,00	2.018.167,86		916.167,86
413250103 - Remuneração de Depósitos Rec Vinculados - Rec de Convênios Adm Direta	2.575.000,00	6.096.569,30		3.521.569,30
413250104 - Remuneração de Depósitos de Rec Vinculados - Rec Diversos Adm Direta	10.515.000,00	507.146,76	(10.007.853,24)	
413250105 - Remuneração de Depósitos Rec Vinculados -Rec Diret Arrecad Adm Direta	2.240.000,00	519.628,33	(1.720.371,67)	
413250106 - Remuneração de Depósitos de Recursos Vinculados - Recursos do SUS	7.500.000,00	11.122.644,83		3.622.644,83
413250107 - Remuneração de Depósitos Rec Vinculados -Rec de Convênios Adm Indireta	2.443.000,00	9.208.849,69		6.765.849,69
413250108 - Remuneração de Depósitos de Rec Vinculados - Rec Diversos Adm Indireta	106.000,00	131.627,61		25.627,61
413250109 - Remuneração de Depósitos Rec Vinculados-Rec Diret Arrecad Adm Indireta	4.573.000,00	508.081,61	(4.064.918,39)	
413250110 - Remuneração de Depósitos Rec Vinculados - Recursos do FUNDEB	0,00	8.830.609,04		8.830.609,04
413250111 - Remuneração de Depósitos Rec Vinculados Cota parte da CIDE	0,00	218.031,94		218.031,94
413250112 - Remuneração de Depósitos Rec Vinculados - Rec de Convênios - Fundos	0,00	1.068.565,66		1.068.565,66
413250113 - Remuneração de Depósitos Rec Vinculados Cota parte da FECOP	0,00	274.293,62		274.293,62
413250114 - Remuneração de Depósitos Rec Vinculados Operação de Crédito Externa	2.664.000,00	5.087.632,81		2.423.632,81
413250115 - Remuneração de Depósitos Rec Vinculados Operação de Crédito Interna	200.000,00	0,00	(200.000,00)	
413250200 - Remuneração de Depósitos de Recursos não Vinculados	8.665.000,00	48.962.739,93		56.984.524,02
413250201 - Remuneração de Depósitos de Recursos não Vinculados - Tesouro	8.665.000,00	35.195.133,83		26.530.133,83
413250202 - Remuneração de Depósitos de Recursos não Vinculados - Adm. Indireta	0,00	5.032.638,66		5.032.638,66
413250203 - Remuneração de Depósitos de Recursos não Vinculados - Fundos	0,00	8.724.621,64		8.724.621,64
413250205 - Remuneração de Depósitos de Recursos não Vinculados -Recursos Diversos	0,00	10.345,80		10.345,80
413280000 - Remuneração dos Investimentos do RPPS	74.658.000,00	76.826.230,97		56.984.524,02
413281000 - Remuneração dos Investimentos em Renda Fixa	74.658.000,00	73.790.293,39		56.984.524,02
413282000 - Remuneração dos Investimentos em Rendas Variáveis	0,00	2.400.911,79		56.984.524,02
413283000 - Remuneração dos Investimentos em Fundos Imobiliários	0,00	635.025,79		56.984.524,02
413300000 - Receita de Concessões e Permissões	2.717.000,00	0,00	(2.717.000,00)	
413390000 - Demais Receitas de Concessões e Permissões	2.717.000,00	0,00	(2.717.000,00)	
413390200 - Receita de Outorga de Direitos de Uso de Recursos Hídricos-Adm. Direta	2.671.000,00	0,00	(2.717.000,00)	
413390300 - Receita de Outorga de Direitos de Uso de Rec Hídricos - Adm. Indireta	46.000,00	0,00	(2.717.000,00)	
413900000 - Outras Receitas Patrimoniais	12.000,00	0,00	(12.000,00)	
413900100 - Outras Receitas Patrimoniais	12.000,00	0,00	(12.000,00)	
414000000 - Receita Agropecuária	1.600.000,00	3.119.253,57		1.519.253,57
414900000 - Outras Receitas Agropecuárias	1.600.000,00	3.119.253,57		1.519.253,57
414900200 - Outras Receitas Agropecuárias Administração Indireta	1.600.000,00	3.119.253,57		1.519.253,57
415000000 - Receita Industrial	15.850.000,00	5.913.157,25	(9.936.842,75)	
415200000 - Receita da Indústria de Transformação	15.850.000,00	5.913.157,25	(9.936.842,75)	
415202900 - Receita da Indústria Editorial Gráfica	15.850.000,00	5.913.157,25	(9.936.842,75)	
415202902 - Receita do Departamento Estadual de Imprensa	15.850.000,00	5.913.157,25	(9.936.842,75)	
416000000 - Receita de Serviços	110.007.000,00	78.408.364,38	(31.598.635,62)	
416000100 - Serviços Comerciais	4.000,00	0,00	(31.598.635,62)	
416000103 - Serviços de Comerc de Livros, Periódicos, Mat. Escolares e Publicidade	4.000,00	0,00	(4.000,00)	
416000500 - Serviços de Saúde	88.480.000,00	76.720.464,75	(31.598.635,62)	
416000501 - Serviços Hospitalares	33.000.000,00	17.553.202,77	(15.446.797,23)	
416000504 - Serviços Ambulatorias	39.000.000,00	59.167.261,98		20.167.261,98
416000599 - Outros Serviços de Saúde	16.480.000,00	0,00	(16.480.000,00)	
416001600 - Serviços Educacionais	11.660.000,00	633.230,33	(31.598.635,62)	
416001700 - Serviços Agropecuários	1.851.000,00	1.000.740,80	(31.598.635,62)	
416001701 - Serviços Agropecuários - Administração Indireta	1.601.000,00	996.840,80	(604.159,20)	
416001702 - Serviços Agropecuários - Fundos	250.000,00	3.900,00	(246.100,00)	
416009900 - Outros Serviços	8.012.000,00	53.928,50	(31.598.635,62)	
416009901 - Outros Serviços - Administração Direta	5.618.000,00	0,00	(5.618.000,00)	

Comparativo da Receita Orçada com a Arrecadada

Título	Receita		Diferença	
	Orçada	Arrecadada	Menor	Maior
416009902 - Outros Serviços - Administração Indireta	2.394.000,00	53.928,50	(2.340.071,50)	
417000000 - Transferências Correntes	5.328.082.000,00	4.589.042.453,91	(739.039.546,09)	
417200000 - Transferências Intergovernamentais	5.088.235.000,00	4.498.210.135,52	(590.024.864,48)	
417210000 - Transferências da União	4.271.079.000,00	3.624.921.244,73	(590.024.864,48)	
417210100 - Participação na Receita da União	3.450.454.000,00	3.159.721.608,51	(590.024.864,48)	
417210101 - Cota-Parte do Fundo de Partic dos Estados e do Distrito Federal - FPE	3.445.703.000,00	3.149.524.198,95	(296.178.801,05)	
417210112 - Cota-Parte do Imposto sobre Produtos Industrializados	4.751.000,00	3.870.707,70	(880.292,30)	
417210113 - Cota-Parte da CIDE	0,00	6.326.701,86		6.326.701,86
417210900 - Outras Transferências da União	5.302.000,00	12.239.039,10	(590.024.864,48)	
417210901 - Transferência Financeira do ICMS - Desoneração - LC. nº 87/96	5.302.000,00	5.296.297,54	(5.702,46)	
417210999 - Demais Transferências da União	0,00	6.942.741,56		6.942.741,56
417212200 - Transferência da Compens Financ pela Exploração de Recursos Naturais	347.715.000,00	189.932.852,31	(590.024.864,48)	
417212230 - Cota-Parte Royalties pela Produção do Petróleo - Lei 7.990/89	187.197.000,00	106.408.941,08	(80.788.058,92)	
417212240 - Cota-Parte Royalties pelo Excedente da Produção do Petróleo-L. 9478/97	125.308.000,00	69.530.150,59	(55.777.849,41)	
417212250 - Cota-Parte Royalties pela Participação Especial	24.097.000,00	4.567.284,28	(19.529.715,72)	
417212270 - Cota-Parte do Fundo Especial do Petróleo - FEP	11.113.000,00	9.426.476,36	(1.686.523,64)	
417213300 - Transferências de Recursos do SUS	215.510.000,00	201.877.046,21	(590.024.864,48)	
417213306 - Transferências de Investimentos na Rede de Serviços de Saúde	0,00	1.311.684,00		1.311.684,00
417213311 - Transferências de Atenção Básica	396.000,00	4.310.000,00		3.914.000,00
417213312 - Transferências de Alta e Média Complexidade	154.500.000,00	181.837.529,81		27.337.529,81
417213313 - Transferências de Vigilância em Saúde	13.680.000,00	9.373.390,64	(4.306.609,36)	
417213314 - Transferências de Assistência Farmacêutica	32.500.000,00	5.044.441,76	(27.455.558,24)	
417213315 - Transferências de Gestão do SUS	10.190.000,00	0,00	(10.190.000,00)	
417213399 - Outros Programas Financ. por Transf. Fundo a Fundo	4.244.000,00	0,00	(4.244.000,00)	
417213400 - Transferências de Recursos do FNAS	2.308.000,00	0,00	(590.024.864,48)	
417213401 - Transferências do FNAS	2.308.000,00	0,00	(2.308.000,00)	
417213500 - Transferências de Recursos do FNDE	249.790.000,00	61.150.698,60	(590.024.864,48)	
417213501 - Transferências do Salário Educação	31.973.000,00	33.787.712,64		1.814.712,64
417213502 - Transferências Diretas do FNDE ref. ao PDDE	36.000,00	24.566,24	(11.433,76)	
417213503 - Transferências Diretas do FNDE ref. ao PNAE	26.250.000,00	23.821.299,20	(2.428.700,80)	
417213504 - Transferências Diretas do FNDE ref. ao PNATE	0,00	237.779,27		237.779,27
417213599 - Outras Transferências Diretas do FNDE	191.531.000,00	3.279.341,25	(188.251.658,75)	
417240000 - Transferências Multigovernamentais	817.156.000,00	873.288.890,79	(590.024.864,48)	
417240100 - Transferências de Recursos do FUNDEB	817.156.000,00	795.510.521,85	(590.024.864,48)	
417240200 - Transferências da Complementação da União ao FUNDEB	0,00	77.778.368,94	(590.024.864,48)	
417600000 - Transferências de Convênios	239.847.000,00	90.832.318,39	(149.014.681,61)	
417600100 - Transferências de Convênios União - Direta	0,00	67.160.454,45	(149.014.681,61)	
417600200 - Transferências de Convênios União - Indireta	0,00	13.016.134,31	(149.014.681,61)	
417600600 - Transferências de Convênios - Diversos	649.000,00	0,00	(149.014.681,61)	
417610000 - Transferências de Convênios da União e suas Entidades	238.248.000,00	7.618.566,67	(149.014.681,61)	
417610100 - Transferências de Convênios da União para o SUS	1.285.000,00	0,00	(149.014.681,61)	
417610200 - Transferências de Convênios da União destinadas a Program. de Educação	3.622.000,00	379.000,03	(149.014.681,61)	
417610300 - Transferências de Convênios da União dest a Progr. Assistêncial Social	46.397.000,00	0,00	(149.014.681,61)	
417610600 - Transf de Convênios da União dest. a Progr. de Educação - Indireta	12.010.000,00	0,00	(149.014.681,61)	
417619900 - Outras Transferências de Convênios da União e suas Entidades	174.934.000,00	7.239.566,64	(149.014.681,61)	
417619901 - Transferências de Convênios da União para Administração Direta	107.350.000,00	5.993.216,64	(101.356.783,36)	
417619902 - Transferências de Convênios da União para Administração Indireta	67.584.000,00	1.246.350,00	(66.337.650,00)	
417620000 - Transferências de Convênios dos Estados e do DF e de suas Entidades	0,00	542.897,03	(149.014.681,61)	
417629900 - Outras Transferências de Convênios dos Estados	0,00	542.897,03	(149.014.681,61)	
417629901 - Outras Transferências de Convênios dos Estados - Adm. Direta	0,00	542.897,03		542.897,03
417630000 - Transferências de Convênios dos Municípios e suas Entidades	950.000,00	1.303.122,52	(149.014.681,61)	
417639900 - Outras Transferências de Convênios dos Municípios	950.000,00	1.303.122,52	(149.014.681,61)	
417639902 - Outras Transferências de Convênios dos Municípios - Adm. Indireta	950.000,00	1.303.122,52		353.122,52

Comparativo da Receita Orçada com a Arrecadada

Título	Receita		Diferença	
	Orçada	Arrecadada	Menor	Maior
417640000 - Transferências de Convênios de Instituições Privadas	0,00	1.191.143,41	(149.014.681,61)	
417640200 - Transferencias de Convenios de Instituições Privadas - Adm. Indireta	0,00	1.191.143,41	(149.014.681,61)	
419000000 - Outras Receitas Correntes	55.864.000,00	191.827.187,72		135.963.187,72
419100000 - Multas e Juros de Mora	19.149.000,00	11.604.132,99	(7.544.867,01)	
419110000 - Multas e Juros de Mora dos Tributos	33.000,00	0,00	(7.544.867,01)	
419113500 - Multas e Juros de Mora da Taxa de Fiscalização e Vigilância Sanitária	33.000,00	0,00	(7.544.867,01)	
419180000 - Multas e Juros de Mora de Outras Receitas	0,00	63.266,24	(7.544.867,01)	
419182000 - Multas e Juros de Mora de Outras Receitas - Indireta	0,00	63.266,24	(7.544.867,01)	
419190000 - Multas de Outras Origens	19.116.000,00	11.540.866,75	(7.544.867,01)	
419190100 - Outras Multas Oriundas - Fundos	0,00	32.347,37	(7.544.867,01)	
419190300 - Outras Multas - Administração Direta	0,00	1.297.936,60	(7.544.867,01)	
419191500 - Multas Previstas na Legislação de Trânsito	13.172.000,00	9.273.806,13	(7.544.867,01)	
419192700 - Multas e Juros Previstos em Contratos	690.000,00	936.776,65	(7.544.867,01)	
419192701 - Juros Empréstimos Previstos em Contratos Imobiliários	690.000,00	936.776,65		246.776,65
419199900 - Outras Multas	5.254.000,00	0,00	(7.544.867,01)	
419199901 - Outras Multas Oriundas dos Fundos	5.254.000,00	0,00	(5.254.000,00)	
419200000 - Indenizações e Restituições	2.394.000,00	7.350.013,75		4.956.013,75
419210000 - Indenizações	0,00	224.689,07		4.956.013,75
419210400 - Indenização Seguro Decorrente de Sinistro	0,00	23.829,76		4.956.013,75
419219900 - Outras Indenizações	0,00	200.859,31		4.956.013,75
419220000 - Restituições	2.394.000,00	7.125.324,68		4.956.013,75
419220100 - Restituição de Recursos Ordinários	0,00	1.837.281,74		4.956.013,75
419220200 - Restituição de Recursos da Administração	0,00	1.066.946,96		4.956.013,75
419220300 - Restituição de Recursos dos Fundos	0,00	798.298,26		4.956.013,75
419220400 - Restituição de Recursos de Convênios	0,00	1.836.071,24		4.956.013,75
419220600 - Restituição de Recursos Diretamente Arrecadados	0,00	1.410.860,07		4.956.013,75
419220700 - Restituições de Recursos FUNDEB	0,00	111.108,93		4.956.013,75
419229900 - Outras Restituições	2.394.000,00	64.757,48		4.956.013,75
419229901 - Outras Restituições de Recursos Ordinários	0,00	40.609,76		40.609,76
419229902 - Outras Restituições de Recursos da Administração Indireta	2.394.000,00	24.147,72	(2.369.852,28)	
419300000 - Receita da Dívida Ativa	19.690.000,00	23.718.525,51		4.028.525,51
419310000 - Receita da Dívida Ativa Tributária	16.426.000,00	23.112.614,67		4.028.525,51
419310100 - Receita da Dívida Ativa Tributária - ICMS	13.141.000,00	19.994.246,09		4.028.525,51
419310200 - Receita da Dívida Ativa Tributária - IPVA	3.285.000,00	2.928.903,42		4.028.525,51
419312000 - Receita da Dívida Ativa do ITCD	0,00	154.146,71		4.028.525,51
419319900 - Receita da Dívida Ativa de Outros Tributos	0,00	35.318,45		4.028.525,51
419320000 - Receita da Dívida Ativa não Tributária	3.264.000,00	605.910,84		4.028.525,51
419320400 - Receita da Dívida Ativa não Tributária - Covisa	6.000,00	0,00		4.028.525,51
419320700 - Receita da Dívida Ativa não Tributária - Idema	0,00	21.575,70		4.028.525,51
419322000 - Receita da Dívida Ativa não Tributária - PROCON	3.246.000,00	577.213,22		4.028.525,51
419322200 - Receita da Dívida Ativa não Tributária - Tribunal	0,00	0,00		4.028.525,51
419322300 - Receita da Dívida Ativa não Tributária - Tribunal	0,00	0,00		4.028.525,51
419329900 - Receita da Dívida Ativa não Tributáriade Outras Receitas	12.000,00	7.121,92		4.028.525,51
419329901 - Receita da Dívida Ativa não Tributária de Outras R	12.000,00	0,00	(12.000,00)	
419329902 - Receita da Dívida Ativa não Tributária de Outras R	0,00	7.121,92		7.121,92
419900000 - Receitas Diversas	14.631.000,00	149.154.515,47		134.523.515,47
419900200 - Receitas de Ônus de Sucumbência de Ações Judiciais	573.000,00	934.252,11		134.523.515,47
419900201 - Receita de Honorários de Advogados	150.000,00	24.896,42	(125.103,58)	
419900202 - Receita de Ônus de Sucumbência	423.000,00	909.355,69		486.355,69
419909900 - Receitas Diversas - Outras Receitas	14.058.000,00	148.220.263,36		134.523.515,47
419909901 - Outras Receitas dos Recursos do Tesouro	0,00	8.650.439,78		8.650.439,78
419909902 - Outras Receitas dos Recursos - Fundos	9.556.000,00	36.454,08	(9.519.545,92)	
419909903 - Outras Receitas dos Recursos - Administração Indireta	797.000,00	201.255,67	(595.744,33)	

Comparativo da Receita Orçada com a Arrecadada

Título	Receita		Diferença	
	Orçada	Arrecadada	Menor	Maior
419909904 - Outras Receitas - Fundos	20.000,00	197.276,83		177.276,83
419909905 - Outras Receitas - Administração Indireta	200.000,00	200.870,60		870,60
419909907 - Outras Receitas - Doação	2.500.000,00	137.503.260,13		135.003.260,13
419909908 - Outras Receitas - Doação de Entidade Internacional	0,00	1.412.706,27		1.412.706,27
419909909 - Receita Prov Loterias da Caixa - Lei Pelé	985.000,00	0,00	(985.000,00)	
419909910 - Outras Receitas dos Recursos - Administração Direta	0,00	18.000,00		18.000,00
420000000 - Receitas de Capital	1.222.401.000,00	55.854.487,03	(1.166.546.512,97)	
421000000 - Operações de Crédito	724.261.000,00	34.138.303,01	(690.122.696,99)	
421100000 - Operações de Crédito Internas	339.077.000,00	1.561.086,01	(337.515.913,99)	
421140000 - Operações de Crédito Internas Contratuais Relativas a Prog. de Governo	339.077.000,00	1.561.086,01	(337.515.913,99)	
421140500 - Operações de Crédito Internas para Progr de Modern da Adm Pública	69.186.000,00	0,00	(337.515.913,99)	
421140600 - Operações de Crédito Internas para Programas de Infra-Estrutura	220.000.000,00	1.561.086,01	(337.515.913,99)	
421140700 - Operações de Crédito Internas para Programas de Moradia Popular	25.039.000,00	0,00	(337.515.913,99)	
421141200 - Operações de Crédito Internas para Programas Rodovias	24.852.000,00	0,00	(337.515.913,99)	
421200000 - Operações de Crédito Externas	385.184.000,00	32.577.217,00	(352.606.783,00)	
421230000 - Operações de Crédito Externas Contratuais Relativas a Prog. de Governo	385.184.000,00	32.577.217,00	(352.606.783,00)	
421230500 - Operações de Crédito Externa Programa de Modernização Adm Pública	357.144.000,00	10.577.217,00	(352.606.783,00)	
421230900 - Operações de Crédito Externa para Programa de Turismo	28.040.000,00	0,00	(352.606.783,00)	
421239900 - Outras Operações de Crédito Externas relativas a Progr. de Governo	0,00	22.000.000,00	(352.606.783,00)	
421239901 - Outras Operações de Crédito Externas rel. Progr. Governo - Adm Direta	0,00	22.000.000,00		22.000.000,00
422000000 - Alienação de Bens	408.000,00	427.212,70		19.212,70
422100000 - Alienação de Bens Móveis	408.000,00	427.212,70		19.212,70
422140000 - Alienação de Bens Móveis - Adm. Indireta	0,00	338.562,70		19.212,70
422190000 - Alienação de Outros Bens Móveis	408.000,00	88.650,00		19.212,70
422190100 - Alienação de Outros Bens Móveis - Administração Direta	400.000,00	88.650,00		19.212,70
422190200 - Alienação de Outros Bens Móveis - Administração Indireta	8.000,00	0,00		19.212,70
423000000 - Amortizações de Empréstimos	1.715.000,00	2.610.019,01		895.019,01
423000200 - Amortização de Emprestimos Imobiliarios	1.715.000,00	2.610.019,01		895.019,01
424000000 - Transferências de Capital	486.184.000,00	18.678.952,31	(467.505.047,69)	
424200000 - Transferências Intergovernamentais	25.750.000,00	0,00	(25.750.000,00)	
424210000 - Transferências da União	25.750.000,00	0,00	(25.750.000,00)	
424210100 - Participação na Receita da União	25.750.000,00	0,00	(25.750.000,00)	
424210101 - Transferências de Investimento na Rede de Serviços	25.750.000,00	0,00	(25.750.000,00)	
424700000 - Transferências de Convênios	460.434.000,00	18.678.952,31	(441.755.047,69)	
424700200 - Transferências de Convênios União - Indireta	0,00	18.678.952,31	(441.755.047,69)	
424710000 - Transferências de Convênios da União e suas Entidades	460.434.000,00	0,00	(441.755.047,69)	
424710100 - Transferências de Convênios da União para o SUS	4.669.000,00	0,00	(441.755.047,69)	
424710200 - Transferências de Convênios da União destinadas a Progr. de Educação	39.729.000,00	0,00	(441.755.047,69)	
424710300 - Transferências de Convênios da União destinadas a Progr. de Saneamento	2.912.000,00	0,00	(441.755.047,69)	
424710600 - Transf de Convênios da União dest. a Progr. de Educação - Indireta	2.020.000,00	0,00	(441.755.047,69)	
424719900 - Outras Transferências de Convênios da União e suas Entidades	411.104.000,00	0,00	(441.755.047,69)	
424719901 - Outras Transferências de Convênios da União - Administração Direta	332.887.000,00	0,00	(332.887.000,00)	
424719902 - Outras Transferências de Convênios da União - Administração Indireta	78.217.000,00	0,00	(78.217.000,00)	
425000000 - Outras Receitas de Capital	9.833.000,00	0,00	(9.833.000,00)	
425900000 - Outras Receitas	9.833.000,00	0,00	(9.833.000,00)	
425900200 - Outras Receitas dos Recursos dos Fundos	2.714.000,00	0,00	(9.833.000,00)	
425900300 - Outras Receitas dos Recursos da Administração Indireta	7.119.000,00	0,00	(9.833.000,00)	
470000000 - Receitas Correntes Intra-Orçamentárias	672.039.000,00	782.289.764,86		110.250.764,86
471000000 - Receita de Contribuição Patronal	672.039.000,00	782.289.764,86		110.250.764,86
471100000 - Contribuições Patronais do Exercício - IPERN	672.039.000,00	782.289.764,86		110.250.764,86
471101000 - Contribuição de Patronal Servidor Ativo Civil	485.955.000,00	571.713.989,38		110.250.764,86
471102000 - Contribuição de Patronal Servidor Ativo Militar	101.817.000,00	85.208.422,83		110.250.764,86

Comparativo da Receita Orçada com a Arrecadada

Título	Receita		Diferença	
	Orçada	Arrecadada	Menor	Maior
471103000 - Contribuição de Patronal Servidor Inativo Civil	43.459.000,00	73.301.436,44		110.250.764,86
471104000 - Contribuição de Patronal Servidor Inativo Militar	7.612.000,00	10.056.704,71		110.250.764,86
471105000 - Contribuição de Patronal Pensionista Civil	24.686.000,00	31.505.555,05		110.250.764,86
471106000 - Contribuição de Patronal Pensionista Militar	8.510.000,00	10.503.656,45		110.250.764,86
471200000 - Contribuição Previdenciária em Regime de Parcelame	0,00	0,00		
471201000 - Contribuição Previdenciária em Regime de Parcelame	0,00	0,00		
490000000 - Deduções da Receita Corrente	(1.435.487.000,00)	(1.387.656.906,46)		47.830.093,54
491000000 - Parte da Receita Tributária para Manutenção do FUNDEB	(741.554.000,00)	(715.244.020,78)		26.309.979,22
491100000 - Parte dos Impostos para Manutenção do FUNDEB	(741.554.000,00)	(715.244.020,78)		26.309.979,22
491120000 - Impostos sobre o Patrimônio e a Renda	(34.840.000,00)	(31.807.296,54)		26.309.979,22
491120500 - Parte do IPVA para Manutenção do FUNDEB	(27.082.000,00)	(28.263.950,26)		26.309.979,22
491120700 - Parte do ITCD para Manutenção do FUNDEB	(7.758.000,00)	(3.543.346,28)		26.309.979,22
491130000 - Parte do ICMS para Manutenção do FUNDEB	(706.714.000,00)	(683.436.724,24)		26.309.979,22
491130200 - Parte do ICMS para Manutenção do FUNDEB	(706.714.000,00)	(683.436.724,24)		26.309.979,22
491130201 - Deducao da Receita FUNDEB - ICMS	(706.714.000,00)	(683.436.724,24)		23.277.275,76
493000000 - Dedução da Receita Patrimonial	0,00	(10.005.024,88)	(10.005.024,88)	
493200000 - Dedução da Receita de Valores Mobiliários	0,00	(10.005.024,88)	(10.005.024,88)	
493280000 - Dedução da Remuneração dos Investimentos do RPPS	0,00	(10.005.024,88)	(10.005.024,88)	
493281000 - Remuneração dos Investimentos em Renda Fixa RPPS	0,00	(5.074.449,15)	(10.005.024,88)	
493282000 - Remuneração dos Investimentos em Renda Variável RP	0,00	(4.930.575,73)	(10.005.024,88)	
497000000 - Parte das Transferências para Manutenção do FUNDEB	(690.648.000,00)	(662.407.860,80)		28.240.139,20
497200000 - Dedução da Receita para Formação do FUNDEB (União)	(690.648.000,00)	(662.407.860,80)		28.240.139,20
497210000 - Dedução da Receita para Formação do FUNDEB (União)	(690.648.000,00)	(662.407.860,80)		28.240.139,20
497210100 - Dedução da Receita para Formação do FUNDEB (União)	(689.853.000,00)	(661.348.601,34)		28.240.139,20
497210101 - Dedução da Receita do FUNDEB - FPE	(689.140.000,00)	(660.767.995,34)		28.372.004,66
497210112 - Dedução da Receita do FUNDEB - IPI Exportação	(713.000,00)	(580.606,00)		132.394,00
497210900 - Dedução da Receita para Formação do FUNDEB (União)	(795.000,00)	(1.059.259,46)		28.240.139,20
497210901 - Parte da Desoneração do ICMS para Manutenção do FUNDEB	(795.000,00)	(1.059.259,46)	(264.259,46)	
499000000 - Outras Receitas Correntes para Manutenção do FUNDEB	(3.285.000,00)	0,00		3.285.000,00
499300000 - Receita da Dívida Ativa para Manutenção do FUNDEB	(3.285.000,00)	0,00		3.285.000,00
499310000 - Receita da Dívida Ativa Tributária para Manutenção do FUNDEB	(3.285.000,00)	0,00		3.285.000,00
499310100 - Receita da Dívida Ativa Tributária - ICMS para Manut. FUNDEB	(2.628.000,00)	0,00		3.285.000,00
499310200 - Receita da Dívida Ativa Tributária - IPVA para Manut. FUNDEB	(657.000,00)	0,00		3.285.000,00
Total	**12.292.034.000,00**	**10.432.985.447,36**	**(1.859.048.552,64)**	

Natureza da Despesa

Código	Especificação	Realizada
3300000	**Despesas Correntes**	**8.534.852.941,02**
3310000	**Pessoal e Encargos Sociais**	**5.842.229.767,99**
3312000	**Transferências à União**	**1.699.104,49**
3312092	Despesas de Exercícios Anteriores	35.300,37
3312093	Indenizações e Restituições	0,00
3312096	Ressarcimento de Despesas de Pessoal Requisitado	1.663.804,12
3314000	**Transferências a Municípios**	**282.371,11**
3314096	Ressarcimento de Despesas de Pessoal Requisitado	282.371,11
3319000	**Aplicações Diretas**	**5.840.248.292,39**
3319001	Aposentadoria e Reformas	1.754.257.959,70
3319003	Pensões	519.827.918,74
3319004	Contratação por Tempo Determinado - Pessoal Civil	17.494.122,64
3319009	Salário-Família	981.026,40
3319011	Vencimentos e Vantagens Fixas – Pessoal Civil	2.155.685.154,77
3319012	Vencimentos e Vantagens Fixas – Pessoal Militar	472.003.869,63
3319013	Obrigações Patronais	39.299.932,41
3319016	Outras Despesas Variáveis – Pessoal Civil	148.712.808,66
3319017	Outras Despesas Variáveis – Pessoal Militar	851.714,74
3319091	Sentenças Judiciais	81.930.400,87
3319092	Despesas de Exercícios Anteriores	2.720.834,75
3319093	Indenizações e Restituições	378.661,68
3319094	Indenizações e Restituições	14.254,73
3319096	Ressarcimento de Despesas de Pessoal Requisitado	0,00
3319113	Obrigações Patronais	646.089.632,67
3320000	**Juros e Encargos da Dívida**	**95.309.687,38**
3329000	**Aplicações Diretas**	**95.309.687,38**
3329021	Juros sobre a Dívida por Contrato	83.433.513,04
3329022	Outros Encargos sobre a Dívida por Contrato	11.876.174,34
3330000	**Outras Despesas Correntes**	**2.597.313.485,65**
3332000	**Transferências a União**	**17.862.816,64**
3332041	Contribuições	5.649.062,25
3332092	Despesas de Exercícios Anteriores	2.074.068,00
3332093	Indenizações e Restituições	10.139.686,39
3334000	**Transferências a Municípios**	**1.334.587.058,60**
3334041	Transferências a Municípios	50.409.197,93
3334081	Distribuição de Receitas	1.271.394.641,29
3334092	Despesas de Exercícios Anteriores	2.220.719,38
3334141	Transferências a Municípios	3.600.000,00
3334192	Despesas de Exercícios Anteriores	6.962.500,00
3335000	**Transferências a Instituições Privadas sem Fins Lucrativos**	**54.090.458,83**
3335041	Contribuições	53.998.958,83
3335043	Subvenções Sociais	66.500,00
3335092	Dívidas de Exercícios Anteriores	25.000,00
3339000	**Aplicações Diretas**	**1.190.773.151,58**
3339003	Pensões	53.027,16
3339008	Outros Benefícios Assistenciais	105.497,00
3339014	Diárias – Pessoal Civil	13.865.076,89
3339015	Diárias – Pessoal Militar	15.044.782,50
3339018	Auxílio Financeiro a Estudantes	568.150,00
3339020	Auxílio Financeiro a Pesquisadores	4.238.365,30
3339030	Material de Consumo	144.148.943,81
3339031	Campanhas Educativas	8.350,00
3339032	Material de Distribuições Gratuita	84.116.620,22
3339033	Passagens e Despesas com Locomoção	7.221.057,41
3339035	Serviços de Consultoria	13.665.572,95
3339036	Outros Serviços de Terceiros – Pessoa Física	20.814.557,82
3339037	Locação de Mão-de-Obra	180.879.730,44
3339038	Arredamento Mercantil	33.996,00
3339039	Outros Serviços de Terceiros – Pessoa Jurídica	524.872.689,09
3339046	Auxílio Alimentação	366.120,00
3339047	Obrigações Tributárias e Contributivas	107.849.173,87
3339048	Outros Auxílios Financeiros a Pessoas Físicas	464.877,18
3339049	Auxílio Transporte	7.781.865,83
3339091	Sentenças Judiciárias	25.566.663,25
3339092	Despesas de Exercícios Anteriores	26.038.959,74
3339093	Indenizações e Restituições	12.655.062,39
3339094	Indenizações e Restituições Trabalhistas	414.012,73
3400000	**Despesas de Capital**	**935.076.610,02**
3440000	**Investimentos**	**399.540.000,48**
3442000	**Transferências a União**	**1.331.826,08**
3442093	Indenizações e Restituições	1.331.826,08
3444000	**Transferências a Municípios**	**15.850.239,65**
3444041	Contribuições	131.625,00
3444042	Auxílios	15.718.614,65
3445000	**Transferências a Instituições Privadas sem Fins Lucrativos**	**6.681.373,06**
3445042	Auxílios	6.681.373,06
3449000	**Aplicações Diretas**	**375.676.561,69**
3449014	Diárias	729.982,62
3449030	Material de Consumo	38.942,00
3449033	Passagens e Despesas com Locomoção	240.176,74
3449035	Serviço de Consultoria	14.771.174,22
3449036	Outros Serviços de Terceiro - Pessoa Física	792.183,18
3449037	Locação de Mão-de-Obra	258.122,82

Natureza da Despesa

Código	Especificação	Realizada
3449039	Outros Serviços de Terceiros - Pessoa Jurídica	11.331.264,26
3449047	Obrigações Tributárias e Contributivas	369.376,13
3449049	Auxílio Transporte	7.755,00
3449051	Obras e Instalações	261.231.371,40
3449052	Equipamentos e Material Permanente	65.725.938,66
3449061	Aquisição de Imóveis	230.036,58
3449092	Despesas de Exercícios Anteriores	18.624.280,98
3449093	Indenizações e Restituições	1.325.957,10
3450000	**Inversões Financeiras**	**381.565.795,83**
3459000	**Aplicações Diretas**	**381.565.795,83**
3459061	Aquisição de Imóveis	18.948.489,55
3459066	Concessão de Empréstimos e Financiamentos	362.617.306,28
3460000	**Amortização da Dívida**	**153.970.813,71**
3469000	**Aplicações Diretas**	**153.970.813,71**
3469071	Principal da Dívida por Contrato	153.970.813,71
Total		**9.469.929.551,04**

Governo do Estado do Rio Grande do Norte
Sistema Integrado para Administração Financeira
Comparativo da Despesa Autorizada com a Realizada Poder Executivo

Unidade Orçamentária / Grupo de Despesa	Autorizada			Realizada	Diferença
	Créditos Orçamentarios e Suplementares	Créditos Especiais e Extraordinários	Total		
04131 - Fundo de Desenvolvimento da Justiça - FDJ	1.498.000,00	0,00	1.498.000,00	1.102.055,82	395.944,18
300000 - Despesas Correntes	1.405.000,00	0,00	1.405.000,00	1.010.391,22	394.608,78
330000 - Outras Despesas Correntes	1.405.000,00	0,00	1.405.000,00	1.010.391,22	394.608,78
339000 - Aplicações Diretas	1.405.000,00	0,00	1.405.000,00	1.010.391,22	394.608,78
339015 - Diárias – Pessoal Militar	1.286.000,00	0,00	1.286.000,00	900.500,00	385.500,00
339030 - Material de Consumo	119.000,00	0,00	119.000,00	109.891,22	9.108,78
400000 - Despesas de Capital	93.000,00	0,00	93.000,00	91.664,60	1.335,40
440000 - Investimentos	93.000,00	0,00	93.000,00	91.664,60	1.335,40
449000 - Aplicações Diretas	93.000,00	0,00	93.000,00	91.664,60	1.335,40
449052 - Equipamentos e Material Permanente	93.000,00	0,00	93.000,00	91.664,60	1.335,40

Comparativo da Despesa Autorizada com a Realizada Poder Executivo

Unidade Orçamentária / Grupo de Despesa	Autorizada			Realizada	Diferença
	Créditos Orçamentarios e Suplementares	Créditos Especiais e Extraordinários	Total		
05101 - Defensoria Pública	25.284.681,70	0,00	25.284.681,70	18.129.002,51	7.155.679,19
300000 - Despesas Correntes	24.600.000,00	0,00	24.600.000,00	17.911.688,01	6.688.311,99
310000 - Pessoal e Encargos Sociais	16.490.000,00	0,00	16.490.000,00	13.803.107,26	2.686.892,74
319000 - Aplicações Diretas	14.214.000,00	0,00	14.214.000,00	11.755.750,58	2.458.249,42
319009 - Salário-Família	5.000,00	0,00	5.000,00	0,00	5.000,00
319011 - Vencimentos e Vantagens Fixas – Pessoal Civil	12.757.000,00	0,00	12.757.000,00	11.379.935,52	1.377.064,48
319013 - Obrigações Patronais	63.000,00	0,00	63.000,00	55.829,15	7.170,85
319016 - Outras Despesas Variáveis – Pessoal Civil	900.000,00	0,00	900.000,00	319.985,91	580.014,09
319091 - Sentenças Judiciais	489.000,00	0,00	489.000,00	0,00	489.000,00
319100 - Aplicação Direta Decorrente de Operações entre Órgãos,	2.276.000,00	0,00	2.276.000,00	2.047.356,68	228.643,32
319113 - Obrigações Patronais	2.276.000,00	0,00	2.276.000,00	2.047.356,68	228.643,32
330000 - Outras Despesas Correntes	8.110.000,00	0,00	8.110.000,00	4.108.580,75	4.001.419,25
332000 - Transferências a União	80.000,00	0,00	80.000,00	0,00	80.000,00
332093 - Indenizações e Restituições	80.000,00	0,00	80.000,00	0,00	80.000,00
335000 - Transferências a Instituições Privadas sem Fins	260.000,00	0,00	260.000,00	653,99	259.346,01
335041 - Contribuições	260.000,00	0,00	260.000,00	653,99	259.346,01
339000 - Aplicações Diretas	7.770.000,00	0,00	7.770.000,00	4.107.926,76	3.662.073,24
339014 - Diárias – Pessoal Civil	350.000,00	0,00	350.000,00	193.318,09	156.681,91
339030 - Material de Consumo	680.000,00	0,00	680.000,00	76.867,55	603.132,45
339033 - Passagens e Despesas com Locomoção	250.000,00	0,00	250.000,00	55.128,82	194.871,18
339036 - Outros Serviços de Terceiros – Pessoa Física	1.534.000,00	0,00	1.534.000,00	1.032.094,19	501.905,81
339037 - Locação de Mão-de-Obra	2.099.000,00	0,00	2.099.000,00	1.556.062,52	542.937,48
339039 - Outros Serviços de Terceiros – Pessoa Jurídica	2.189.000,00	0,00	2.189.000,00	718.219,72	1.470.780,28
339046 - Auxílio Alimentação	396.000,00	0,00	396.000,00	356.160,00	39.840,00
339047 - Obrigações Tributárias e Contributivas	30.000,00	0,00	30.000,00	2.858,61	27.141,39
339048 - Outros Auxílios Financeiros a Pessoas Físicas	80.000,00	0,00	80.000,00	39.771,12	40.228,88
339049 - Auxílio Transporte	110.000,00	0,00	110.000,00	71.995,56	38.004,44
339092 - Despesas de Exercícios Anteriores	2.000,00	0,00	2.000,00	539,60	1.460,40
339093 - Indenizações e Restituições	50.000,00	0,00	50.000,00	4.910,98	45.089,02

Comparativo da Despesa Autorizada com a Realizada Poder Executivo

Unidade Orçamentária / Grupo de Despesa	Autorizada			Realizada	Diferença
	Créditos Orçamentarios e Suplementares	Créditos Especiais e Extraordinários	Total		
400000 - Despesas de Capital	684.681,70	0,00	684.681,70	217.314,50	467.367,20
440000 - Investimentos	684.681,70	0,00	684.681,70	217.314,50	467.367,20
449000 - Aplicações Diretas	684.681,70	0,00	684.681,70	217.314,50	467.367,20
449051 - Obras e Instalações	350.000,00	0,00	350.000,00	15.791,15	334.208,85
449052 - Equipamentos e Material Permanente	333.381,70	0,00	333.381,70	201.523,35	131.858,35
449092 - Despesas de Exercícios Anteriores	1.300,00	0,00	1.300,00	0,00	1.300,00

Comparativo da Despesa Autorizada com a Realizada Poder Executivo

Unidade Orçamentária / Grupo de Despesa	Autorizada			Realizada	Diferença
	Créditos Orçamentarios e Suplementares	Créditos Especiais e Extraordinários	Total		
05131 - Fundo de Manutenção e Aparelhamento da Defensoria Pública Geral do Estado- FUMADEP	6.707.269,26	0,00	6.707.269,26	2.379.205,91	4.328.063,35
300000 - Despesas Correntes	3.857.269,26	0,00	3.857.269,26	1.108.565,27	2.748.703,99
330000 - Outras Despesas Correntes	3.857.269,26	0,00	3.857.269,26	1.108.565,27	2.748.703,99
332000 - Transferências a União	205.000,00	0,00	205.000,00	0,00	205.000,00
332093 - Indenizações e Restituições	205.000,00	0,00	205.000,00	0,00	205.000,00
339000 - Aplicações Diretas	3.652.269,26	0,00	3.652.269,26	1.108.565,27	2.543.703,99
339014 - Diárias – Pessoal Civil	30.000,00	0,00	30.000,00	0,00	30.000,00
339030 - Material de Consumo	389.000,00	0,00	389.000,00	0,00	389.000,00
339036 - Outros Serviços de Terceiros – Pessoa Física	20.000,00	0,00	20.000,00	0,00	20.000,00
339037 - Locação de Mão-de-Obra	1.207.000,00	0,00	1.207.000,00	0,00	1.207.000,00
339039 - Outros Serviços de Terceiros – Pessoa Jurídica	2.006.269,26	0,00	2.006.269,26	1.108.565,27	897.703,99
400000 - Despesas de Capital	2.850.000,00	0,00	2.850.000,00	1.270.640,64	1.579.359,36
440000 - Investimentos	2.850.000,00	0,00	2.850.000,00	1.270.640,64	1.579.359,36
449000 - Aplicações Diretas	2.850.000,00	0,00	2.850.000,00	1.270.640,64	1.579.359,36
449051 - Obras e Instalações	600.000,00	0,00	600.000,00	503.347,54	96.652,46
449052 - Equipamentos e Material Permanente	2.250.000,00	0,00	2.250.000,00	767.293,10	1.482.706,90

Comparativo da Despesa Autorizada com a Realizada Poder Executivo

Unidade Orçamentária / Grupo de Despesa	Autorizada			Realizada	Diferença
	Créditos Orçamentarios e Suplementares	Créditos Especiais e Extraordinários	Total		
11102 - Encargos Gerais da Procuradoria Geral do Estado	3.581.000,00	0,00	3.581.000,00	3.318.052,63	262.947,37
300000 - Despesas Correntes	1.500.000,00	0,00	1.500.000,00	1.500.000,00	0,00
310000 - Pessoal e Encargos Sociais	1.500.000,00	0,00	1.500.000,00	1.500.000,00	0,00
319000 - Aplicações Diretas	1.500.000,00	0,00	1.500.000,00	1.500.000,00	0,00
319091 - Sentenças Judiciais	1.500.000,00	0,00	1.500.000,00	1.500.000,00	0,00
400000 - Despesas de Capital	2.081.000,00	0,00	2.081.000,00	1.818.052,63	262.947,37
450000 - Inversões Financeiras	2.081.000,00	0,00	2.081.000,00	1.818.052,63	262.947,37
459000 - Aplicações Diretas	2.081.000,00	0,00	2.081.000,00	1.818.052,63	262.947,37
459061 - Aquisição de Imóveis	2.081.000,00	0,00	2.081.000,00	1.818.052,63	262.947,37

Comparativo da Despesa Autorizada com a Realizada Poder Executivo

Unidade Orçamentária / Grupo de Despesa	Autorizada			Realizada	Diferença
	Créditos Orçamentarios e Suplementares	Créditos Especiais e Extraordinários	Total		
11103 - Consultoria Geral do Estado	1.127.985,71	0,00	1.127.985,71	692.018,20	435.967,51
300000 - Despesas Correntes	1.121.000,00	0,00	1.121.000,00	685.032,49	435.967,51
310000 - Pessoal e Encargos Sociais	952.000,00	0,00	952.000,00	649.865,13	302.134,87
312000 - Transferências à União	20.103,72	0,00	20.103,72	0,00	20.103,72
312096 - Ressarcimento de Despesas de Pessoal Requisitado	20.103,72	0,00	20.103,72	0,00	20.103,72
319000 - Aplicações Diretas	794.896,28	0,00	794.896,28	618.730,49	176.165,79
319009 - Salário-Família	1.000,00	0,00	1.000,00	53,55	946,45
319011 - Vencimentos e Vantagens Fixas – Pessoal Civil	524.000,00	0,00	524.000,00	404.757,74	119.242,26
319012 - Vencimentos e Vantagens Fixas – Pessoal Militar	55.000,00	0,00	55.000,00	48.730,41	6.269,59
319013 - Obrigações Patronais	97.000,00	0,00	97.000,00	73.644,76	23.355,24
319016 - Outras Despesas Variáveis – Pessoal Civil	83.000,00	0,00	83.000,00	71.333,87	11.666,13
319017 - Outras Despesas Variáveis – Pessoal Militar	19.000,00	0,00	19.000,00	9.000,00	10.000,00
319091 - Sentenças Judiciais	15.000,00	0,00	15.000,00	10.313,88	4.686,12
319092 - Despesas de Exercícios Anteriores	896,28	0,00	896,28	896,28	0,00
319100 - Aplicação Direta Decorrente de Operações entre Órgãos,	137.000,00	0,00	137.000,00	31.134,64	105.865,36
319113 - Obrigações Patronais	137.000,00	0,00	137.000,00	31.134,64	105.865,36
330000 - Outras Despesas Correntes	169.000,00	0,00	169.000,00	35.167,36	133.832,64
339000 - Aplicações Diretas	169.000,00	0,00	169.000,00	35.167,36	133.832,64
339014 - Diárias – Pessoal Civil	8.000,00	0,00	8.000,00	780,00	7.220,00
339030 - Material de Consumo	16.000,00	0,00	16.000,00	5.062,80	10.937,20
339033 - Passagens e Despesas com Locomoção	16.000,00	0,00	16.000,00	0,00	16.000,00
339036 - Outros Serviços de Terceiros – Pessoa Física	38.000,00	0,00	38.000,00	14.921,16	23.078,84
339037 - Locação de Mão-de-Obra	41.000,00	0,00	41.000,00	0,00	41.000,00
339039 - Outros Serviços de Terceiros – Pessoa Jurídica	39.000,00	0,00	39.000,00	13.424,44	25.575,56
339047 - Obrigações Tributárias e Contributivas	1.000,00	0,00	1.000,00	0,00	1.000,00
339049 - Auxílio Transporte	10.000,00	0,00	10.000,00	978,96	9.021,04
400000 - Despesas de Capital	6.985,71	0,00	6.985,71	6.985,71	0,00
440000 - Investimentos	6.985,71	0,00	6.985,71	6.985,71	0,00
449000 - Aplicações Diretas	6.985,71	0,00	6.985,71	6.985,71	0,00

Comparativo da Despesa Autorizada com a Realizada Poder Executivo

Unidade Orçamentária / Grupo de Despesa	Autorizada			Realizada	Diferença
	Créditos Orçamentarios e Suplementares	Créditos Especiais e Extraordinários	Total		
449052 - Equipamentos e Material Permanente	6.985,71	0,00	6.985,71	6.985,71	0,00

Governo do Estado do Rio Grande do Norte
Sistema Integrado para Administração Financeira
Comparativo da Despesa Autorizada com a Realizada Poder Executivo

Unidade Orçamentária / Grupo de Despesa	Autorizada			Realizada	Diferença
	Créditos Orçamentarios e Suplementares	Créditos Especiais e Extraordinários	Total		
11104 - Procuradoria Geral do Estado	32.278.460,38	0,00	32.278.460,38	31.545.988,64	732.471,74
300000 - Despesas Correntes	32.272.460,38	0,00	32.272.460,38	31.545.988,64	726.471,74
310000 - Pessoal e Encargos Sociais	29.044.696,00	0,00	29.044.696,00	28.851.866,96	192.829,04
319000 - Aplicações Diretas	24.441.696,00	0,00	24.441.696,00	24.325.052,31	116.643,69
319009 - Salário-Família	5.000,00	0,00	5.000,00	4.907,76	92,24
319011 - Vencimentos e Vantagens Fixas – Pessoal Civil	23.365.000,00	0,00	23.365.000,00	23.284.713,35	80.286,65
319013 - Obrigações Patronais	240.000,00	0,00	240.000,00	224.264,59	15.735,41
319016 - Outras Despesas Variáveis – Pessoal Civil	48.000,00	0,00	48.000,00	46.001,23	1.998,77
319091 - Sentenças Judiciais	278.696,00	0,00	278.696,00	260.829,38	17.866,62
319092 - Despesas de Exercícios Anteriores	505.000,00	0,00	505.000,00	504.336,00	664,00
319100 - Aplicação Direta Decorrente de Operações entre Órgãos,	4.603.000,00	0,00	4.603.000,00	4.526.814,65	76.185,35
319113 - Obrigações Patronais	4.603.000,00	0,00	4.603.000,00	4.526.814,65	76.185,35
330000 - Outras Despesas Correntes	3.227.764,38	0,00	3.227.764,38	2.694.121,68	533.642,70
335000 - Transferências a Instituições Privadas sem Fins	26.000,00	0,00	26.000,00	0,00	26.000,00
335041 - Contribuições	26.000,00	0,00	26.000,00	0,00	26.000,00
339000 - Aplicações Diretas	3.201.764,38	0,00	3.201.764,38	2.694.121,68	507.642,70
339014 - Diárias – Pessoal Civil	85.000,00	0,00	85.000,00	81.158,00	3.842,00
339030 - Material de Consumo	203.900,00	0,00	203.900,00	105.265,99	98.634,01
339033 - Passagens e Despesas com Locomoção	69.700,00	0,00	69.700,00	46.320,21	23.379,79
339036 - Outros Serviços de Terceiros – Pessoa Física	752.800,00	0,00	752.800,00	555.692,51	197.107,49
339037 - Locação de Mão-de-Obra	1.089.600,00	0,00	1.089.600,00	1.077.450,64	12.149,36
339039 - Outros Serviços de Terceiros – Pessoa Jurídica	916.964,88	0,00	916.964,88	761.389,71	155.575,17
339046 - Auxílio Alimentação	13.000,00	0,00	13.000,00	9.960,00	3.040,00
339047 - Obrigações Tributárias e Contributivas	3.000,00	0,00	3.000,00	834,16	2.165,84
339049 - Auxílio Transporte	64.999,50	0,00	64.999,50	53.315,86	11.683,64
339092 - Despesas de Exercícios Anteriores	2.800,00	0,00	2.800,00	2.734,60	65,40
400000 - Despesas de Capital	6.000,00	0,00	6.000,00	0,00	6.000,00
440000 - Investimentos	6.000,00	0,00	6.000,00	0,00	6.000,00
449000 - Aplicações Diretas	6.000,00	0,00	6.000,00	0,00	6.000,00

Comparativo da Despesa Autorizada com a Realizada Poder Executivo

Unidade Orçamentária / Grupo de Despesa	Autorizada			Realizada	Diferença
	Créditos Orçamentarios e Suplementares	Créditos Especiais e Extraordinários	Total		
449052 - Equipamentos e Material Permanente	6.000,00	0,00	6.000,00	0,00	6.000,00

Governo do Estado do Rio Grande do Norte
Sistema Integrado para Administração Financeira
Comparativo da Despesa Autorizada com a Realizada Poder Executivo

Unidade Orçamentária / Grupo de Despesa	Autorizada			Realizada	Diferença
	Créditos Orçamentarios e Suplementares	Créditos Especiais e Extraordinários	Total		
11105 - Assessoria de Comunicação Social	17.624.147,30	0,00	17.624.147,30	15.057.659,39	2.566.487,91
300000 - Despesas Correntes	17.624.147,30	0,00	17.624.147,30	15.057.659,39	2.566.487,91
310000 - Pessoal e Encargos Sociais	847.000,00	0,00	847.000,00	824.438,29	22.561,71
319000 - Aplicações Diretas	826.000,00	0,00	826.000,00	811.764,58	14.235,42
319009 - Salário-Família	2.000,00	0,00	2.000,00	1.338,48	661,52
319011 - Vencimentos e Vantagens Fixas – Pessoal Civil	666.200,00	0,00	666.200,00	663.288,54	2.911,46
319013 - Obrigações Patronais	132.800,00	0,00	132.800,00	132.737,56	62,44
319016 - Outras Despesas Variáveis – Pessoal Civil	25.000,00	0,00	25.000,00	14.400,00	10.600,00
319100 - Aplicação Direta Decorrente de Operações entre Órgãos,	21.000,00	0,00	21.000,00	12.673,71	8.326,29
319113 - Obrigações Patronais	21.000,00	0,00	21.000,00	12.673,71	8.326,29
330000 - Outras Despesas Correntes	16.777.147,30	0,00	16.777.147,30	14.233.221,10	2.543.926,20
339000 - Aplicações Diretas	16.777.147,30	0,00	16.777.147,30	14.233.221,10	2.543.926,20
339014 - Diárias – Pessoal Civil	100.000,00	0,00	100.000,00	50.547,38	49.452,62
339030 - Material de Consumo	80.000,00	0,00	80.000,00	0,00	80.000,00
339033 - Passagens e Despesas com Locomoção	75.000,00	0,00	75.000,00	0,00	75.000,00
339036 - Outros Serviços de Terceiros – Pessoa Física	90.000,00	0,00	90.000,00	0,00	90.000,00
339039 - Outros Serviços de Terceiros – Pessoa Jurídica	16.411.147,30	0,00	16.411.147,30	14.166.926,12	2.244.221,18
339047 - Obrigações Tributárias e Contributivas	1.000,00	0,00	1.000,00	0,00	1.000,00
339049 - Auxílio Transporte	20.000,00	0,00	20.000,00	15.747,60	4.252,40

Comparativo da Despesa Autorizada com a Realizada Poder Executivo

Unidade Orçamentária / Grupo de Despesa	Autorizada			Realizada	Diferença
	Créditos Orçamentarios e Suplementares	Créditos Especiais e Extraordinários	Total		
11106 - Controladoria Geral do Estado	8.393.972,51	0,00	8.393.972,51	7.594.331,48	799.641,03
300000 - Despesas Correntes	8.380.872,51	0,00	8.380.872,51	7.581.231,48	799.641,03
310000 - Pessoal e Encargos Sociais	6.121.354,26	0,00	6.121.354,26	5.946.641,97	174.712,29
319000 - Aplicações Diretas	5.280.414,26	0,00	5.280.414,26	5.112.508,24	167.906,02
319009 - Salário-Família	2.000,00	0,00	2.000,00	1.871,76	128,24
319011 - Vencimentos e Vantagens Fixas – Pessoal Civil	3.986.000,00	0,00	3.986.000,00	3.955.378,83	30.621,17
319013 - Obrigações Patronais	73.000,00	0,00	73.000,00	73.000,00	0,00
319016 - Outras Despesas Variáveis – Pessoal Civil	526.000,00	0,00	526.000,00	501.948,06	24.051,94
319091 - Sentenças Judiciais	665.906,26	0,00	665.906,26	555.014,41	110.891,85
319092 - Despesas de Exercícios Anteriores	27.508,00	0,00	27.508,00	25.295,18	2.212,82
319100 - Aplicação Direta Decorrente de Operações entre Órgãos,	840.940,00	0,00	840.940,00	834.133,73	6.806,27
319113 - Obrigações Patronais	840.940,00	0,00	840.940,00	834.133,73	6.806,27
330000 - Outras Despesas Correntes	2.259.518,25	0,00	2.259.518,25	1.634.589,51	624.928,74
339000 - Aplicações Diretas	2.259.518,25	0,00	2.259.518,25	1.634.589,51	624.928,74
339014 - Diárias – Pessoal Civil	80.000,00	0,00	80.000,00	18.275,00	61.725,00
339030 - Material de Consumo	314.000,00	0,00	314.000,00	73.830,64	240.169,36
339033 - Passagens e Despesas com Locomoção	60.000,00	0,00	60.000,00	14.246,26	45.753,74
339036 - Outros Serviços de Terceiros – Pessoa Física	74.000,00	0,00	74.000,00	0,00	74.000,00
339037 - Locação de Mão-de-Obra	142.581,04	0,00	142.581,04	117.300,85	25.280,19
339039 - Outros Serviços de Terceiros – Pessoa Jurídica	1.576.937,21	0,00	1.576.937,21	1.402.189,56	174.747,65
339047 - Obrigações Tributárias e Contributivas	2.000,00	0,00	2.000,00	60,00	1.940,00
339049 - Auxílio Transporte	10.000,00	0,00	10.000,00	8.687,20	1.312,80
400000 - Despesas de Capital	13.100,00	0,00	13.100,00	13.100,00	0,00
440000 - Investimentos	13.100,00	0,00	13.100,00	13.100,00	0,00
449000 - Aplicações Diretas	13.100,00	0,00	13.100,00	13.100,00	0,00
449052 - Equipamentos e Material Permanente	13.100,00	0,00	13.100,00	13.100,00	0,00

Comparativo da Despesa Autorizada com a Realizada Poder Executivo

Unidade Orçamentária / Grupo de Despesa	Autorizada			Realizada	Diferença
	Créditos Orçamentarios e Suplementares	Créditos Especiais e Extraordinários	Total		
11108 - Gabinete Civil do Governador do Estado	36.763.606,17	0,00	36.763.606,17	32.627.230,16	4.136.376,01
300000 - Despesas Correntes	36.152.478,01	0,00	36.152.478,01	32.076.531,65	4.075.946,36
310000 - Pessoal e Encargos Sociais	26.168.000,00	0,00	26.168.000,00	25.587.707,77	580.292,23
312000 - Transferências à União	1.000,00	0,00	1.000,00	0,00	1.000,00
312096 - Ressarcimento de Despesas de Pessoal Requisitado	1.000,00	0,00	1.000,00	0,00	1.000,00
313000 - Transferência a Estados e ao DF	1.000,00	0,00	1.000,00	0,00	1.000,00
313096 - Ressarcimento de Despesas de Pessoal Requisitado	1.000,00	0,00	1.000,00	0,00	1.000,00
319000 - Aplicações Diretas	22.897.000,00	0,00	22.897.000,00	22.356.810,00	540.190,00
319009 - Salário-Família	6.300,00	0,00	6.300,00	5.043,69	1.256,31
319011 - Vencimentos e Vantagens Fixas – Pessoal Civil	9.530.000,00	0,00	9.530.000,00	9.375.732,59	154.267,41
319012 - Vencimentos e Vantagens Fixas – Pessoal Militar	7.478.000,00	0,00	7.478.000,00	7.469.081,60	8.918,40
319013 - Obrigações Patronais	505.000,00	0,00	505.000,00	476.126,56	28.873,44
319016 - Outras Despesas Variáveis – Pessoal Civil	2.751.000,00	0,00	2.751.000,00	2.525.451,05	225.548,95
319017 - Outras Despesas Variáveis – Pessoal Militar	457.000,00	0,00	457.000,00	442.815,31	14.184,69
319091 - Sentenças Judiciais	2.160.000,00	0,00	2.160.000,00	2.054.742,54	105.257,46
319094 - Indenizações e Restituições	8.700,00	0,00	8.700,00	7.816,66	883,34
319096 - Ressarcimento de Despesas de Pessoal Requisitado	1.000,00	0,00	1.000,00	0,00	1.000,00
319100 - Aplicação Direta Decorrente de Operações entre Órgãos,	3.269.000,00	0,00	3.269.000,00	3.230.897,77	38.102,23
319113 - Obrigações Patronais	3.269.000,00	0,00	3.269.000,00	3.230.897,77	38.102,23
330000 - Outras Despesas Correntes	9.984.478,01	0,00	9.984.478,01	6.488.823,88	3.495.654,13
339000 - Aplicações Diretas	9.984.478,01	0,00	9.984.478,01	6.488.823,88	3.495.654,13
339014 - Diárias – Pessoal Civil	246.000,00	0,00	246.000,00	211.703,98	34.296,02
339015 - Diárias – Pessoal Militar	93.000,00	0,00	93.000,00	54.102,50	38.897,50
339019 - Auxílio Fardamento	1.000,00	0,00	1.000,00	0,00	1.000,00
339030 - Material de Consumo	2.410.712,53	0,00	2.410.712,53	1.440.227,52	970.485,01
339032 - Material de Distribuições Gratuita	1.000,00	0,00	1.000,00	0,00	1.000,00
339033 - Passagens e Despesas com Locomoção	562.260,00	0,00	562.260,00	262.188,21	300.071,79
339036 - Outros Serviços de Terceiros – Pessoa Física	484.884,00	0,00	484.884,00	170.522,92	314.361,08
339037 - Locação de Mão-de-Obra	970.000,00	0,00	970.000,00	720.446,67	249.553,33

Comparativo da Despesa Autorizada com a Realizada Poder Executivo

Unidade Orçamentária / Grupo de Despesa	Autorizada			Realizada	Diferença
	Créditos Orçamentarios e Suplementares	Créditos Especiais e Extraordinários	Total		
339039 - Outros Serviços de Terceiros – Pessoa Jurídica	5.020.041,58	0,00	5.020.041,58	3.495.697,42	1.524.344,16
339047 - Obrigações Tributárias e Contributivas	52.100,00	0,00	52.100,00	5.846,40	46.253,60
339049 - Auxílio Transporte	41.000,00	0,00	41.000,00	26.622,79	14.377,21
339092 - Despesas de Exercícios Anteriores	67.696,48	0,00	67.696,48	67.696,48	0,00
339093 - Indenizações e Restituições	34.783,42	0,00	34.783,42	33.768,99	1.014,43
400000 - Despesas de Capital	611.128,16	0,00	611.128,16	550.698,51	60.429,65
440000 - Investimentos	611.128,16	0,00	611.128,16	550.698,51	60.429,65
449000 - Aplicações Diretas	611.128,16	0,00	611.128,16	550.698,51	60.429,65
449051 - Obras e Instalações	11.894,65	0,00	11.894,65	0,00	11.894,65
449052 - Equipamentos e Material Permanente	599.233,51	0,00	599.233,51	550.698,51	48.535,00

Governo do Estado do Rio Grande do Norte
Sistema Integrado para Administração Financeira
Comparativo da Despesa Autorizada com a Realizada Poder Executivo

Unidade Orçamentária / Grupo de Despesa	Autorizada			Realizada	Diferença
	Créditos Orçamentarios e Suplementares	Créditos Especiais e Extraordinários	Total		
11131 - Fundo Estadual da Criança e do Adolescente - FUNCRA	714.232,89	0,00	714.232,89	247.592,89	466.640,00
300000 - Despesas Correntes	624.232,89	0,00	624.232,89	208.886,19	415.346,70
330000 - Outras Despesas Correntes	624.232,89	0,00	624.232,89	208.886,19	415.346,70
335000 - Transferências a Instituições Privadas sem Fins	356.232,89	0,00	356.232,89	190.998,00	165.234,89
335041 - Contribuições	356.232,89	0,00	356.232,89	190.998,00	165.234,89
339000 - Aplicações Diretas	268.000,00	0,00	268.000,00	17.888,19	250.111,81
339014 - Diárias – Pessoal Civil	12.000,00	0,00	12.000,00	5.000,00	7.000,00
339030 - Material de Consumo	13.000,00	0,00	13.000,00	1.130,00	11.870,00
339032 - Material de Distribuições Gratuita	200.000,00	0,00	200.000,00	0,00	200.000,00
339033 - Passagens e Despesas com Locomoção	10.000,00	0,00	10.000,00	1.199,10	8.800,90
339036 - Outros Serviços de Terceiros – Pessoa Física	12.000,00	0,00	12.000,00	2.400,00	9.600,00
339039 - Outros Serviços de Terceiros – Pessoa Jurídica	16.000,00	0,00	16.000,00	7.800,00	8.200,00
339047 - Obrigações Tributárias e Contributivas	3.000,00	0,00	3.000,00	359,09	2.640,91
339049 - Auxílio Transporte	2.000,00	0,00	2.000,00	0,00	2.000,00
400000 - Despesas de Capital	90.000,00	0,00	90.000,00	38.706,70	51.293,30
440000 - Investimentos	90.000,00	0,00	90.000,00	38.706,70	51.293,30
445000 - Transferências a Instituições Privadas sem Fins	39.000,00	0,00	39.000,00	38.706,70	293,30
445042 - Auxílios	39.000,00	0,00	39.000,00	38.706,70	293,30
449000 - Aplicações Diretas	51.000,00	0,00	51.000,00	0,00	51.000,00
449052 - Equipamentos e Material Permanente	51.000,00	0,00	51.000,00	0,00	51.000,00

Comparativo da Despesa Autorizada com a Realizada Poder Executivo

Unidade Orçamentária / Grupo de Despesa	Autorizada			Realizada	Diferença
	Créditos Orçamentarios e Suplementares	Créditos Especiais e Extraordinários	Total		
11133 - Fundo de Aperfeiçoamento Funcional e Aparelhamento Administrativo da Procuradoria Geral do Estado	10.290.105,90	0,00	10.290.105,90	2.135.639,39	8.154.466,51
300000 - Despesas Correntes	5.595.767,81	0,00	5.595.767,81	1.937.102,39	3.658.665,42
330000 - Outras Despesas Correntes	5.595.767,81	0,00	5.595.767,81	1.937.102,39	3.658.665,42
339000 - Aplicações Diretas	5.595.767,81	0,00	5.595.767,81	1.937.102,39	3.658.665,42
339014 - Diárias – Pessoal Civil	309.000,00	0,00	309.000,00	26.242,28	282.757,72
339030 - Material de Consumo	475.000,00	0,00	475.000,00	6.263,90	468.736,10
339033 - Passagens e Despesas com Locomoção	268.000,00	0,00	268.000,00	0,00	268.000,00
339036 - Outros Serviços de Terceiros – Pessoa Física	460.000,00	0,00	460.000,00	0,00	460.000,00
339039 - Outros Serviços de Terceiros – Pessoa Jurídica	4.083.767,81	0,00	4.083.767,81	1.904.596,21	2.179.171,60
400000 - Despesas de Capital	4.694.338,09	0,00	4.694.338,09	198.537,00	4.495.801,09
440000 - Investimentos	4.694.338,09	0,00	4.694.338,09	198.537,00	4.495.801,09
449000 - Aplicações Diretas	4.694.338,09	0,00	4.694.338,09	198.537,00	4.495.801,09
449051 - Obras e Instalações	1.000,00	0,00	1.000,00	0,00	1.000,00
449052 - Equipamentos e Material Permanente	4.693.338,09	0,00	4.693.338,09	198.537,00	4.494.801,09

Comparativo da Despesa Autorizada com a Realizada Poder Executivo

Unidade Orçamentária / Grupo de Despesa	Autorizada			Realizada	Diferença
	Créditos Orçamentarios e Suplementares	Créditos Especiais e Extraordinários	Total		
11201 - Departamento Estadual de Imprensa	16.200.000,00	0,00	16.200.000,00	2.740.600,22	13.459.399,78
300000 - Despesas Correntes	10.300.000,00	0,00	10.300.000,00	2.645.167,72	7.654.832,28
310000 - Pessoal e Encargos Sociais	2.300.000,00	0,00	2.300.000,00	551.787,43	1.748.212,57
319000 - Aplicações Diretas	2.200.000,00	0,00	2.200.000,00	551.787,43	1.648.212,57
319011 - Vencimentos e Vantagens Fixas – Pessoal Civil	618.203,06	0,00	618.203,06	156.701,27	461.501,79
319013 - Obrigações Patronais	556.000,00	0,00	556.000,00	113.655,14	442.344,86
319016 - Outras Despesas Variáveis – Pessoal Civil	1.000.000,00	0,00	1.000.000,00	255.904,96	744.095,04
319092 - Despesas de Exercícios Anteriores	25.796,94	0,00	25.796,94	25.526,06	270,88
319100 - Aplicação Direta Decorrente de Operações entre Órgãos,	100.000,00	0,00	100.000,00	0,00	100.000,00
319113 - Obrigações Patronais	100.000,00	0,00	100.000,00	0,00	100.000,00
330000 - Outras Despesas Correntes	8.000.000,00	0,00	8.000.000,00	2.093.380,29	5.906.619,71
339000 - Aplicações Diretas	8.000.000,00	0,00	8.000.000,00	2.093.380,29	5.906.619,71
339014 - Diárias – Pessoal Civil	160.000,00	0,00	160.000,00	0,00	160.000,00
339030 - Material de Consumo	2.263.000,00	0,00	2.263.000,00	605.076,86	1.657.923,14
339033 - Passagens e Despesas com Locomoção	217.000,00	0,00	217.000,00	17.996,10	199.003,90
339035 - Serviços de Consultoria	50.000,00	0,00	50.000,00	0,00	50.000,00
339036 - Outros Serviços de Terceiros – Pessoa Física	600.000,00	0,00	600.000,00	55.600,00	544.400,00
339037 - Locação de Mão-de-Obra	605.000,00	0,00	605.000,00	278.155,28	326.844,72
339039 - Outros Serviços de Terceiros – Pessoa Jurídica	3.633.000,00	0,00	3.633.000,00	1.136.552,05	2.496.447,95
339047 - Obrigações Tributárias e Contributivas	118.000,00	0,00	118.000,00	0,00	118.000,00
339093 - Indenizações e Restituições	354.000,00	0,00	354.000,00	0,00	354.000,00
400000 - Despesas de Capital	5.900.000,00	0,00	5.900.000,00	95.432,50	5.804.567,50
440000 - Investimentos	5.900.000,00	0,00	5.900.000,00	95.432,50	5.804.567,50
449000 - Aplicações Diretas	5.900.000,00	0,00	5.900.000,00	95.432,50	5.804.567,50
449051 - Obras e Instalações	1.100.000,00	0,00	1.100.000,00	0,00	1.100.000,00
449052 - Equipamentos e Material Permanente	4.800.000,00	0,00	4.800.000,00	95.432,50	4.704.567,50

Governo do Estado do Rio Grande do Norte
Sistema Integrado para Administração Financeira
Comparativo da Despesa Autorizada com a Realizada Poder Executivo

Unidade Orçamentária / Grupo de Despesa	Autorizada			Realizada	Diferença
	Créditos Orçamentarios e Suplementares	Créditos Especiais e Extraordinários	Total		
12101 - Vice-Governadoria	3.019.119,00	0,00	3.019.119,00	2.003.140,09	1.015.978,91
300000 - Despesas Correntes	3.012.000,00	0,00	3.012.000,00	1.996.021,09	1.015.978,91
310000 - Pessoal e Encargos Sociais	2.305.000,00	0,00	2.305.000,00	1.746.580,89	558.419,11
319000 - Aplicações Diretas	1.856.000,00	0,00	1.856.000,00	1.590.080,15	265.919,85
319009 - Salário-Família	1.000,00	0,00	1.000,00	0,00	1.000,00
319011 - Vencimentos e Vantagens Fixas – Pessoal Civil	1.241.000,00	0,00	1.241.000,00	1.136.165,90	104.834,10
319012 - Vencimentos e Vantagens Fixas – Pessoal Militar	291.000,00	0,00	291.000,00	227.097,50	63.902,50
319013 - Obrigações Patronais	96.000,00	0,00	96.000,00	86.821,83	9.178,17
319016 - Outras Despesas Variáveis – Pessoal Civil	110.000,00	0,00	110.000,00	91.522,57	18.477,43
319091 - Sentenças Judiciais	72.000,00	0,00	72.000,00	48.472,35	23.527,65
319092 - Despesas de Exercícios Anteriores	10.000,00	0,00	10.000,00	0,00	10.000,00
319094 - Indenizações e Restituições	35.000,00	0,00	35.000,00	0,00	35.000,00
319100 - Aplicação Direta Decorrente de Operações entre Órgãos,	449.000,00	0,00	449.000,00	156.500,74	292.499,26
319113 - Obrigações Patronais	449.000,00	0,00	449.000,00	156.500,74	292.499,26
330000 - Outras Despesas Correntes	707.000,00	0,00	707.000,00	249.440,20	457.559,80
339000 - Aplicações Diretas	707.000,00	0,00	707.000,00	249.440,20	457.559,80
339014 - Diárias – Pessoal Civil	10.000,00	0,00	10.000,00	0,00	10.000,00
339030 - Material de Consumo	85.100,00	0,00	85.100,00	72.431,31	12.668,69
339033 - Passagens e Despesas com Locomoção	13.900,00	0,00	13.900,00	7.728,29	6.171,71
339037 - Locação de Mão-de-Obra	9.000,00	0,00	9.000,00	4.192,00	4.808,00
339039 - Outros Serviços de Terceiros – Pessoa Jurídica	577.000,00	0,00	577.000,00	157.921,81	419.078,19
339047 - Obrigações Tributárias e Contributivas	4.000,00	0,00	4.000,00	542,19	3.457,81
339049 - Auxílio Transporte	8.000,00	0,00	8.000,00	6.624,60	1.375,40
400000 - Despesas de Capital	7.119,00	0,00	7.119,00	7.119,00	0,00
440000 - Investimentos	7.119,00	0,00	7.119,00	7.119,00	0,00
449000 - Aplicações Diretas	7.119,00	0,00	7.119,00	7.119,00	0,00
449052 - Equipamentos e Material Permanente	7.119,00	0,00	7.119,00	7.119,00	0,00

Governo do Estado do Rio Grande do Norte
Sistema Integrado para Administração Financeira
Comparativo da Despesa Autorizada com a Realizada Poder Executivo

Unidade Orçamentária / Grupo de Despesa	Autorizada			Realizada	Diferença
	Créditos Orçamentarios e Suplementares	Créditos Especiais e Extraordinários	Total		
14131 - Fundo de Reaparelhamento do Ministério Público - FRMP	455.975,00	0,00	455.975,00	243.992,00	211.983,00
300000 - Despesas Correntes	397.908,31	0,00	397.908,31	191.750,00	206.158,31
330000 - Outras Despesas Correntes	397.908,31	0,00	397.908,31	191.750,00	206.158,31
339000 - Aplicações Diretas	397.908,31	0,00	397.908,31	191.750,00	206.158,31
339015 - Diárias – Pessoal Militar	263.725,00	0,00	263.725,00	80.150,00	183.575,00
339030 - Material de Consumo	108.983,31	0,00	108.983,31	87.350,00	21.633,31
339092 - Despesas de Exercícios Anteriores	25.200,00	0,00	25.200,00	24.250,00	950,00
400000 - Despesas de Capital	58.066,69	0,00	58.066,69	52.242,00	5.824,69
440000 - Investimentos	58.066,69	0,00	58.066,69	52.242,00	5.824,69
449000 - Aplicações Diretas	58.066,69	0,00	58.066,69	52.242,00	5.824,69
449052 - Equipamentos e Material Permanente	58.066,69	0,00	58.066,69	52.242,00	5.824,69

Comparativo da Despesa Autorizada com a Realizada Poder Executivo

Unidade Orçamentária / Grupo de Despesa	Autorizada			Realizada	Diferença
	Créditos Orçamentarios e Suplementares	Créditos Especiais e Extraordinários	Total		
15101 - Polícia Militar	575.349.283,63	0,00	575.349.283,63	552.055.884,67	23.293.398,96
300000 - Despesas Correntes	573.338.097,29	0,00	573.338.097,29	550.850.523,15	22.487.574,14
310000 - Pessoal e Encargos Sociais	533.522.374,21	0,00	533.522.374,21	514.175.166,02	19.347.208,19
319000 - Aplicações Diretas	435.366.374,21	0,00	435.366.374,21	423.509.798,54	11.856.575,67
319009 - Salário-Família	2.000,00	0,00	2.000,00	699,81	1.300,19
319011 - Vencimentos e Vantagens Fixas – Pessoal Civil	1.921.895,66	0,00	1.921.895,66	1.587.804,09	334.091,57
319012 - Vencimentos e Vantagens Fixas – Pessoal Militar	432.553.757,55	0,00	432.553.757,55	421.681.964,40	10.871.793,15
319016 - Outras Despesas Variáveis – Pessoal Civil	2.331,71	0,00	2.331,71	762,09	1.569,62
319017 - Outras Despesas Variáveis – Pessoal Militar	414.819,93	0,00	414.819,93	238.568,15	176.251,78
319091 - Sentenças Judiciais	471.569,36	0,00	471.569,36	0,00	471.569,36
319100 - Aplicação Direta Decorrente de Operações entre Órgãos,	98.156.000,00	0,00	98.156.000,00	90.665.367,48	7.490.632,52
319113 - Obrigações Patronais	98.156.000,00	0,00	98.156.000,00	90.665.367,48	7.490.632,52
330000 - Outras Despesas Correntes	39.815.723,08	0,00	39.815.723,08	36.675.357,13	3.140.365,95
339000 - Aplicações Diretas	39.815.723,08	0,00	39.815.723,08	36.675.357,13	3.140.365,95
339008 - Outros Benefícios Assistenciais	107.140,00	0,00	107.140,00	105.497,00	1.643,00
339015 - Diárias – Pessoal Militar	12.026.290,00	0,00	12.026.290,00	12.007.065,00	19.225,00
339030 - Material de Consumo	8.576.780,87	0,00	8.576.780,87	7.722.946,73	853.834,14
339032 - Material de Distribuições Gratuita	14.172,90	0,00	14.172,90	14.172,90	0,00
339033 - Passagens e Despesas com Locomoção	25.278,57	0,00	25.278,57	22.476,48	2.802,09
339036 - Outros Serviços de Terceiros – Pessoa Física	316.410,19	0,00	316.410,19	263.339,40	53.070,79
339037 - Locação de Mão-de-Obra	50.000,00	0,00	50.000,00	0,00	50.000,00
339039 - Outros Serviços de Terceiros – Pessoa Jurídica	18.043.774,28	0,00	18.043.774,28	15.886.278,50	2.157.495,78
339047 - Obrigações Tributárias e Contributivas	53.604,00	0,00	53.604,00	52.667,88	936,12
339092 - Despesas de Exercícios Anteriores	602.272,27	0,00	602.272,27	600.913,24	1.359,03
400000 - Despesas de Capital	2.011.186,34	0,00	2.011.186,34	1.205.361,52	805.824,82
440000 - Investimentos	2.011.186,34	0,00	2.011.186,34	1.205.361,52	805.824,82
449000 - Aplicações Diretas	2.011.186,34	0,00	2.011.186,34	1.205.361,52	805.824,82
449051 - Obras e Instalações	805.455,65	0,00	805.455,65	44.155,80	761.299,85
449052 - Equipamentos e Material Permanente	1.205.730,69	0,00	1.205.730,69	1.161.205,72	44.524,97

Comparativo da Despesa Autorizada com a Realizada Poder Executivo

Unidade Orçamentária / Grupo de Despesa	Autorizada			Realizada	Diferença
	Créditos Orçamentarios e Suplementares	Créditos Especiais e Extraordinários	Total		
15131 - Fundo Manutenção Aperfeiçoamento Diretoria Saude	0,00	1.300.000,00	1.300.000,00	0,00	1.300.000,00
300000 - Despesas Correntes	0,00	1.300.000,00	1.300.000,00	0,00	1.300.000,00
330000 - Outras Despesas Correntes	0,00	1.300.000,00	1.300.000,00	0,00	1.300.000,00
339000 - Aplicações Diretas	0,00	1.300.000,00	1.300.000,00	0,00	1.300.000,00
339004 - Contratação por Tempo Determinado	0,00	140.000,00	140.000,00	0,00	140.000,00
339015 - Diárias – Pessoal Militar	0,00	5.000,00	5.000,00	0,00	5.000,00
339030 - Material de Consumo	0,00	463.000,00	463.000,00	0,00	463.000,00
339033 - Passagens e Despesas com Locomoção	0,00	25.000,00	25.000,00	0,00	25.000,00
339035 - Serviços de Consultoria	0,00	25.000,00	25.000,00	0,00	25.000,00
339036 - Outros Serviços de Terceiros – Pessoa Física	0,00	140.000,00	140.000,00	0,00	140.000,00
339037 - Locação de Mão-de-Obra	0,00	100.000,00	100.000,00	0,00	100.000,00
339039 - Outros Serviços de Terceiros – Pessoa Jurídica	0,00	400.000,00	400.000,00	0,00	400.000,00
339049 - Auxílio Transporte	0,00	2.000,00	2.000,00	0,00	2.000,00

Comparativo da Despesa Autorizada com a Realizada Poder Executivo

Unidade Orçamentária / Grupo de Despesa	Autorizada			Realizada	Diferença
	Créditos Orçamentarios e Suplementares	Créditos Especiais e Extraordinários	Total		
16101 - Secretaria de Estado da Administração e dos Recursos Humanos	14.319.226,50	0,00	14.319.226,50	13.039.942,03	1.279.284,47
300000 - Despesas Correntes	14.296.000,00	0,00	14.296.000,00	13.016.715,53	1.279.284,47
310000 - Pessoal e Encargos Sociais	12.230.000,00	0,00	12.230.000,00	11.898.636,01	331.363,99
319000 - Aplicações Diretas	11.341.000,00	0,00	11.341.000,00	11.015.564,63	325.435,37
319003 - Pensões	3.530.000,00	0,00	3.530.000,00	3.487.410,40	42.589,60
319009 - Salário-Família	19.000,00	0,00	19.000,00	15.118,58	3.881,42
319011 - Vencimentos e Vantagens Fixas – Pessoal Civil	6.065.000,00	0,00	6.065.000,00	5.867.140,84	197.859,16
319013 - Obrigações Patronais	412.000,00	0,00	412.000,00	375.942,01	36.057,99
319016 - Outras Despesas Variáveis – Pessoal Civil	155.000,00	0,00	155.000,00	135.703,40	19.296,60
319091 - Sentenças Judiciais	1.160.000,00	0,00	1.160.000,00	1.134.249,40	25.750,60
319100 - Aplicação Direta Decorrente de Operações entre Órgãos,	889.000,00	0,00	889.000,00	883.071,38	5.928,62
319113 - Obrigações Patronais	889.000,00	0,00	889.000,00	883.071,38	5.928,62
330000 - Outras Despesas Correntes	2.066.000,00	0,00	2.066.000,00	1.118.079,52	947.920,48
339000 - Aplicações Diretas	2.066.000,00	0,00	2.066.000,00	1.118.079,52	947.920,48
339014 - Diárias – Pessoal Civil	50.000,00	0,00	50.000,00	18.140,00	31.860,00
339030 - Material de Consumo	256.000,00	0,00	256.000,00	84.767,62	171.232,38
339033 - Passagens e Despesas com Locomoção	73.000,00	0,00	73.000,00	0,00	73.000,00
339036 - Outros Serviços de Terceiros – Pessoa Física	75.000,00	0,00	75.000,00	0,00	75.000,00
339037 - Locação de Mão-de-Obra	551.000,00	0,00	551.000,00	357.828,29	193.171,71
339039 - Outros Serviços de Terceiros – Pessoa Jurídica	907.000,00	0,00	907.000,00	568.544,21	338.455,79
339047 - Obrigações Tributárias e Contributivas	4.000,00	0,00	4.000,00	0,00	4.000,00
339049 - Auxílio Transporte	150.000,00	0,00	150.000,00	88.799,40	61.200,60
400000 - Despesas de Capital	23.226,50	0,00	23.226,50	23.226,50	0,00
440000 - Investimentos	23.226,50	0,00	23.226,50	23.226,50	0,00
449000 - Aplicações Diretas	23.226,50	0,00	23.226,50	23.226,50	0,00
449052 - Equipamentos e Material Permanente	23.226,50	0,00	23.226,50	23.226,50	0,00

Comparativo da Despesa Autorizada com a Realizada Poder Executivo

Unidade Orçamentária / Grupo de Despesa	Autorizada			Realizada	Diferença
	Créditos Orçamentarios e Suplementares	Créditos Especiais e Extraordinários	Total		
16102 - Encargos Gerais do Estado	123.279.263,54	0,00	123.279.263,54	121.887.348,51	1.391.915,03
300000 - Despesas Correntes	123.279.263,54	0,00	123.279.263,54	121.887.348,51	1.391.915,03
330000 - Outras Despesas Correntes	123.279.263,54	0,00	123.279.263,54	121.887.348,51	1.391.915,03
339000 - Aplicações Diretas	123.279.263,54	0,00	123.279.263,54	121.887.348,51	1.391.915,03
339014 - Diárias – Pessoal Civil	20.000,00	0,00	20.000,00	5.750,00	14.250,00
339030 - Material de Consumo	13.460.000,00	0,00	13.460.000,00	13.393.299,50	66.700,50
339036 - Outros Serviços de Terceiros – Pessoa Física	7.000,00	0,00	7.000,00	0,00	7.000,00
339037 - Locação de Mão-de-Obra	360.000,00	0,00	360.000,00	348.775,44	11.224,56
339039 - Outros Serviços de Terceiros – Pessoa Jurídica	16.868.590,85	0,00	16.868.590,85	16.037.618,04	830.972,81
339047 - Obrigações Tributárias e Contributivas	81.306.266,98	0,00	81.306.266,98	80.847.397,03	458.869,95
339092 - Despesas de Exercícios Anteriores	8.290.000,00	0,00	8.290.000,00	8.287.102,79	2.897,21
339093 - Indenizações e Restituições	2.967.405,71	0,00	2.967.405,71	2.967.405,71	0,00

Governo do Estado do Rio Grande do Norte
Sistema Integrado para Administração Financeira
Comparativo da Despesa Autorizada com a Realizada Poder Executivo

Unidade Orçamentária / Grupo de Despesa	Autorizada			Realizada	Diferença
	Créditos Orçamentarios e Suplementares	Créditos Especiais e Extraordinários	Total		
16131 - Fundo Desenvolvimento do Sistema de Pessoal Estado - FUNDESP	16.677.000,00	0,00	16.677.000,00	6.042.593,85	10.634.406,15
300000 - Despesas Correntes	14.500.000,00	0,00	14.500.000,00	5.960.424,25	8.539.575,75
330000 - Outras Despesas Correntes	14.500.000,00	0,00	14.500.000,00	5.960.424,25	8.539.575,75
339000 - Aplicações Diretas	14.500.000,00	0,00	14.500.000,00	5.960.424,25	8.539.575,75
339014 - Diárias – Pessoal Civil	231.100,00	0,00	231.100,00	79.360,00	151.740,00
339030 - Material de Consumo	664.400,00	0,00	664.400,00	228.877,82	435.522,18
339033 - Passagens e Despesas com Locomoção	220.000,00	0,00	220.000,00	64.907,72	155.092,28
339035 - Serviços de Consultoria	180.000,00	0,00	180.000,00	0,00	180.000,00
339036 - Outros Serviços de Terceiros – Pessoa Física	1.758.500,00	0,00	1.758.500,00	923.558,45	834.941,55
339037 - Locação de Mão-de-Obra	825.367,45	0,00	825.367,45	819.478,75	5.888,70
339039 - Outros Serviços de Terceiros – Pessoa Jurídica	10.370.000,00	0,00	10.370.000,00	3.720.517,31	6.649.482,69
339047 - Obrigações Tributárias e Contributivas	246.000,00	0,00	246.000,00	119.091,65	126.908,35
339092 - Despesas de Exercícios Anteriores	4.632,55	0,00	4.632,55	4.632,55	0,00
400000 - Despesas de Capital	2.177.000,00	0,00	2.177.000,00	82.169,60	2.094.830,40
440000 - Investimentos	2.177.000,00	0,00	2.177.000,00	82.169,60	2.094.830,40
449000 - Aplicações Diretas	2.177.000,00	0,00	2.177.000,00	82.169,60	2.094.830,40
449051 - Obras e Instalações	140.000,00	0,00	140.000,00	0,00	140.000,00
449052 - Equipamentos e Material Permanente	2.037.000,00	0,00	2.037.000,00	82.169,60	1.954.830,40

Governo do Estado do Rio Grande do Norte
Sistema Integrado para Administração Financeira
Comparativo da Despesa Autorizada com a Realizada Poder Executivo

Unidade Orçamentária / Grupo de Despesa	Autorizada			Realizada	Diferença
	Créditos Orçamentarios e Suplementares	Créditos Especiais e Extraordinários	Total		
16201 - Instituto de Previdência dos Servidores do Estado do RN	155.642.000,00	0,00	155.642.000,00	144.351.319,00	11.290.681,00
300000 - Despesas Correntes	154.140.000,00	0,00	154.140.000,00	144.335.999,60	9.804.000,40
310000 - Pessoal e Encargos Sociais	149.335.000,00	0,00	149.335.000,00	141.348.728,96	7.986.271,04
319000 - Aplicações Diretas	131.866.000,00	0,00	131.866.000,00	126.688.609,39	5.177.390,61
319003 - Pensões	113.540.000,00	0,00	113.540.000,00	113.470.364,32	69.635,68
319009 - Salário-Família	15.000,00	0,00	15.000,00	0,00	15.000,00
319011 - Vencimentos e Vantagens Fixas – Pessoal Civil	15.882.000,00	0,00	15.882.000,00	11.690.698,12	4.191.301,88
319013 - Obrigações Patronais	180.000,00	0,00	180.000,00	113.269,07	66.730,93
319016 - Outras Despesas Variáveis – Pessoal Civil	223.000,00	0,00	223.000,00	139.584,32	83.415,68
319091 - Sentenças Judiciais	2.011.000,00	0,00	2.011.000,00	1.259.693,56	751.306,44
319092 - Despesas de Exercícios Anteriores	15.000,00	0,00	15.000,00	15.000,00	0,00
319100 - Aplicação Direta Decorrente de Operações entre Órgãos,	17.469.000,00	0,00	17.469.000,00	14.660.119,57	2.808.880,43
319113 - Obrigações Patronais	17.469.000,00	0,00	17.469.000,00	14.660.119,57	2.808.880,43
330000 - Outras Despesas Correntes	4.805.000,00	0,00	4.805.000,00	2.987.270,64	1.817.729,36
339000 - Aplicações Diretas	4.805.000,00	0,00	4.805.000,00	2.987.270,64	1.817.729,36
339014 - Diárias – Pessoal Civil	150.000,00	0,00	150.000,00	28.130,00	121.870,00
339030 - Material de Consumo	715.000,00	0,00	715.000,00	58.693,36	656.306,64
339033 - Passagens e Despesas com Locomoção	175.000,00	0,00	175.000,00	40.201,64	134.798,36
339035 - Serviços de Consultoria	50.000,00	0,00	50.000,00	0,00	50.000,00
339036 - Outros Serviços de Terceiros – Pessoa Física	210.000,00	0,00	210.000,00	97.968,68	112.031,32
339037 - Locação de Mão-de-Obra	155.000,00	0,00	155.000,00	0,00	155.000,00
339039 - Outros Serviços de Terceiros – Pessoa Jurídica	3.075.000,00	0,00	3.075.000,00	2.721.888,50	353.111,50
339047 - Obrigações Tributárias e Contributivas	95.000,00	0,00	95.000,00	120,00	94.880,00
339049 - Auxílio Transporte	100.000,00	0,00	100.000,00	11.528,46	88.471,54
339091 - Sentenças Judiciárias	20.000,00	0,00	20.000,00	0,00	20.000,00
339092 - Despesas de Exercícios Anteriores	50.000,00	0,00	50.000,00	28.740,00	21.260,00
339093 - Indenizações e Restituições	10.000,00	0,00	10.000,00	0,00	10.000,00
400000 - Despesas de Capital	1.502.000,00	0,00	1.502.000,00	15.319,40	1.486.680,60
440000 - Investimentos	1.502.000,00	0,00	1.502.000,00	15.319,40	1.486.680,60

Comparativo da Despesa Autorizada com a Realizada Poder Executivo

Unidade Orçamentária / Grupo de Despesa	Autorizada			Realizada	Diferença
	Créditos Orçamentarios e Suplementares	Créditos Especiais e Extraordinários	Total		
449000 - Aplicações Diretas	1.502.000,00	0,00	1.502.000,00	15.319,40	1.486.680,60
449051 - Obras e Instalações	660.000,00	0,00	660.000,00	0,00	660.000,00
449052 - Equipamentos e Material Permanente	842.000,00	0,00	842.000,00	15.319,40	826.680,60

Governo do Estado do Rio Grande do Norte
Sistema Integrado para Administração Financeira
Comparativo da Despesa Autorizada com a Realizada Poder Executivo

Unidade Orçamentária / Grupo de Despesa	Autorizada			Realizada	Diferença
	Créditos Orçamentarios e Suplementares	Créditos Especiais e Extraordinários	Total		
16202 - Companhia de Processamento de Dados do RN	78.617.941,52	0,00	78.617.941,52	75.429.857,11	3.188.084,41
300000 - Despesas Correntes	77.443.981,00	0,00	77.443.981,00	74.344.841,12	3.099.139,88
310000 - Pessoal e Encargos Sociais	73.835.300,00	0,00	73.835.300,00	73.104.717,41	730.582,59
319000 - Aplicações Diretas	73.825.000,00	0,00	73.825.000,00	73.098.191,82	726.808,18
319009 - Salário-Família	14.000,00	0,00	14.000,00	10.591,54	3.408,46
319011 - Vencimentos e Vantagens Fixas – Pessoal Civil	43.048.000,00	0,00	43.048.000,00	42.882.067,75	165.932,25
319013 - Obrigações Patronais	18.972.000,00	0,00	18.972.000,00	18.458.804,62	513.195,38
319016 - Outras Despesas Variáveis – Pessoal Civil	9.700,00	0,00	9.700,00	5.059,57	4.640,43
319091 - Sentenças Judiciais	11.781.000,00	0,00	11.781.000,00	11.741.622,14	39.377,86
319092 - Despesas de Exercícios Anteriores	300,00	0,00	300,00	46,20	253,80
319100 - Aplicação Direta Decorrente de Operações entre Órgãos,	10.300,00	0,00	10.300,00	6.525,59	3.774,41
319113 - Obrigações Patronais	10.300,00	0,00	10.300,00	6.525,59	3.774,41
330000 - Outras Despesas Correntes	3.608.681,00	0,00	3.608.681,00	1.240.123,71	2.368.557,29
339000 - Aplicações Diretas	3.608.681,00	0,00	3.608.681,00	1.240.123,71	2.368.557,29
339014 - Diárias – Pessoal Civil	92.000,00	0,00	92.000,00	9.075,00	82.925,00
339030 - Material de Consumo	205.000,00	0,00	205.000,00	60.855,53	144.144,47
339033 - Passagens e Despesas com Locomoção	115.000,00	0,00	115.000,00	1.527,52	113.472,48
339036 - Outros Serviços de Terceiros – Pessoa Física	487.000,00	0,00	487.000,00	60.074,28	426.925,72
339037 - Locação de Mão-de-Obra	200.000,00	0,00	200.000,00	163.662,24	36.337,76
339039 - Outros Serviços de Terceiros – Pessoa Jurídica	1.603.681,00	0,00	1.603.681,00	835.593,20	768.087,80
339047 - Obrigações Tributárias e Contributivas	321.000,00	0,00	321.000,00	57.010,48	263.989,52
339049 - Auxílio Transporte	70.000,00	0,00	70.000,00	806,05	69.193,95
339091 - Sentenças Judiciárias	66.000,00	0,00	66.000,00	27.883,46	38.116,54
339092 - Despesas de Exercícios Anteriores	3.000,00	0,00	3.000,00	985,48	2.014,52
339093 - Indenizações e Restituições	446.000,00	0,00	446.000,00	22.650,47	423.349,53
400000 - Despesas de Capital	1.173.960,52	0,00	1.173.960,52	1.085.015,99	88.944,53
440000 - Investimentos	100.000,00	0,00	100.000,00	11.055,47	88.944,53
449000 - Aplicações Diretas	100.000,00	0,00	100.000,00	11.055,47	88.944,53
449051 - Obras e Instalações	40.000,00	0,00	40.000,00	0,00	40.000,00

Comparativo da Despesa Autorizada com a Realizada Poder Executivo

Unidade Orçamentária / Grupo de Despesa	Autorizada			Realizada	Diferença
	Créditos Orçamentarios e Suplementares	Créditos Especiais e Extraordinários	Total		
449052 - Equipamentos e Material Permanente	60.000,00	0,00	60.000,00	11.055,47	48.944,53
460000 - Amortização da Dívida	1.073.960,52	0,00	1.073.960,52	1.073.960,52	0,00
469000 - Aplicações Diretas	1.073.960,52	0,00	1.073.960,52	1.073.960,52	0,00
469071 - Principal da Dívida por Contrato	1.073.960,52	0,00	1.073.960,52	1.073.960,52	0,00

Comparativo da Despesa Autorizada com a Realizada Poder Executivo

Unidade Orçamentária / Grupo de Despesa	Autorizada			Realizada	Diferença
	Créditos Orçamentarios e Suplementares	Créditos Especiais e Extraordinários	Total		
16231 - Fundo Previdênciario do Estado do Rio Grande do Norte	2.806.539,18	0,00	2.806.539,18	2.737.381,43	69.157,75
300000 - Despesas Correntes	2.806.539,18	0,00	2.806.539,18	2.737.381,43	69.157,75
310000 - Pessoal e Encargos Sociais	2.806.539,18	0,00	2.806.539,18	2.737.381,43	69.157,75
319000 - Aplicações Diretas	2.766.539,18	0,00	2.766.539,18	2.737.381,43	29.157,75
319003 - Pensões	599.539,18	0,00	599.539,18	583.283,31	16.255,87
319091 - Sentenças Judiciais	2.167.000,00	0,00	2.167.000,00	2.154.098,12	12.901,88
319100 - Aplicação Direta Decorrente de Operações entre Órgãos,	40.000,00	0,00	40.000,00	0,00	40.000,00
319113 - Obrigações Patronais	40.000,00	0,00	40.000,00	0,00	40.000,00

Governo do Estado do Rio Grande do Norte
Sistema Integrado para Administração Financeira
Comparativo da Despesa Autorizada com a Realizada Poder Executivo

Unidade Orçamentária / Grupo de Despesa	Autorizada			Realizada	Diferença
	Créditos Orçamentarios e Suplementares	Créditos Especiais e Extraordinários	Total		
16232 - Fundo Financeiro de Aposentadorias e Pensões dos Servidores do RN	2.256.932.946,72	0,00	2.256.932.946,72	2.225.985.945,43	30.947.001,29
300000 - Despesas Correntes	2.256.932.946,72	0,00	2.256.932.946,72	2.225.985.945,43	30.947.001,29
310000 - Pessoal e Encargos Sociais	2.236.137.966,89	0,00	2.236.137.966,89	2.205.465.945,43	30.672.021,46
319000 - Aplicações Diretas	2.140.308.988,99	0,00	2.140.308.988,99	2.114.404.085,50	25.904.903,49
319001 - Aposentadoria e Reformas	1.713.848.440,44	0,00	1.713.848.440,44	1.700.456.720,68	13.391.719,76
319003 - Pensões	414.512.864,29	0,00	414.512.864,29	402.286.860,71	12.226.003,58
319009 - Salário-Família	3.000,00	0,00	3.000,00	0,00	3.000,00
319091 - Sentenças Judiciais	10.411.955,97	0,00	10.411.955,97	10.300.451,30	111.504,67
319092 - Despesas de Exercícios Anteriores	1.078.684,26	0,00	1.078.684,26	1.003.375,20	75.309,06
319093 - Indenizações e Restituições	454.044,03	0,00	454.044,03	356.677,61	97.366,42
319100 - Aplicação Direta Decorrente de Operações entre Órgãos,	95.828.977,90	0,00	95.828.977,90	91.061.859,93	4.767.117,97
319113 - Obrigações Patronais	95.828.977,90	0,00	95.828.977,90	91.061.859,93	4.767.117,97
330000 - Outras Despesas Correntes	20.794.979,83	0,00	20.794.979,83	20.520.000,00	274.979,83
339000 - Aplicações Diretas	20.794.979,83	0,00	20.794.979,83	20.520.000,00	274.979,83
339047 - Obrigações Tributárias e Contributivas	20.794.979,83	0,00	20.794.979,83	20.520.000,00	274.979,83

Comparativo da Despesa Autorizada com a Realizada Poder Executivo

Unidade Orçamentária / Grupo de Despesa	Autorizada			Realizada	Diferença
	Créditos Orçamentarios e Suplementares	Créditos Especiais e Extraordinários	Total		
17101 - Secretaria de Estado da Agricultura, da Pecuária e da Pesca	17.341.934,17	0,00	17.341.934,17	13.690.707,02	3.651.227,15
300000 - Despesas Correntes	17.283.801,00	0,00	17.283.801,00	13.673.571,18	3.610.229,82
310000 - Pessoal e Encargos Sociais	13.567.000,00	0,00	13.567.000,00	12.558.208,40	1.008.791,60
312000 - Transferências à União	73.725,00	0,00	73.725,00	49.334,72	24.390,28
312096 - Ressarcimento de Despesas de Pessoal Requisitado	73.725,00	0,00	73.725,00	49.334,72	24.390,28
319000 - Aplicações Diretas	11.462.275,00	0,00	11.462.275,00	10.656.062,90	806.212,10
319009 - Salário-Família	12.000,00	0,00	12.000,00	7.588,66	4.411,34
319011 - Vencimentos e Vantagens Fixas – Pessoal Civil	10.056.000,00	0,00	10.056.000,00	9.554.083,19	501.916,81
319013 - Obrigações Patronais	173.000,00	0,00	173.000,00	170.682,10	2.317,90
319016 - Outras Despesas Variáveis – Pessoal Civil	340.000,00	0,00	340.000,00	295.259,66	44.740,34
319091 - Sentenças Judiciais	880.000,00	0,00	880.000,00	627.924,29	252.075,71
319092 - Despesas de Exercícios Anteriores	1.275,00	0,00	1.275,00	525,00	750,00
319100 - Aplicação Direta Decorrente de Operações entre Órgãos,	2.031.000,00	0,00	2.031.000,00	1.852.810,78	178.189,22
319113 - Obrigações Patronais	2.031.000,00	0,00	2.031.000,00	1.852.810,78	178.189,22
330000 - Outras Despesas Correntes	3.716.801,00	0,00	3.716.801,00	1.115.362,78	2.601.438,22
339000 - Aplicações Diretas	3.716.801,00	0,00	3.716.801,00	1.115.362,78	2.601.438,22
339014 - Diárias – Pessoal Civil	400.000,00	0,00	400.000,00	88.725,00	311.275,00
339030 - Material de Consumo	737.802,56	0,00	737.802,56	160.347,67	577.454,89
339033 - Passagens e Despesas com Locomoção	240.000,00	0,00	240.000,00	77.451,93	162.548,07
339036 - Outros Serviços de Terceiros – Pessoa Física	496.834,10	0,00	496.834,10	4.000,00	492.834,10
339037 - Locação de Mão-de-Obra	100.000,00	0,00	100.000,00	0,00	100.000,00
339039 - Outros Serviços de Terceiros – Pessoa Jurídica	1.450.000,00	0,00	1.450.000,00	704.514,74	745.485,26
339047 - Obrigações Tributárias e Contributivas	172.000,00	0,00	172.000,00	0,00	172.000,00
339049 - Auxílio Transporte	90.000,00	0,00	90.000,00	53.159,10	36.840,90
339092 - Despesas de Exercícios Anteriores	25.966,90	0,00	25.966,90	22.966,90	3.000,00
339094 - Indenizações e Restituições Trabalhistas	4.197,44	0,00	4.197,44	4.197,44	0,00
400000 - Despesas de Capital	58.133,17	0,00	58.133,17	17.135,84	40.997,33
440000 - Investimentos	58.133,17	0,00	58.133,17	17.135,84	40.997,33
449000 - Aplicações Diretas	58.133,17	0,00	58.133,17	17.135,84	40.997,33

Comparativo da Despesa Autorizada com a Realizada Poder Executivo

Unidade Orçamentária / Grupo de Despesa	Autorizada			Realizada	Diferença
	Créditos Orçamentarios e Suplementares	Créditos Especiais e Extraordinários	Total		
449052 - Equipamentos e Material Permanente	58.133,17	0,00	58.133,17	17.135,84	40.997,33

Comparativo da Despesa Autorizada com a Realizada Poder Executivo

Unidade Orçamentária / Grupo de Despesa	Autorizada			Realizada	Diferença
	Créditos Orçamentarios e Suplementares	Créditos Especiais e Extraordinários	Total		
17131 - Fundo do Desenvolvimento Agropecuário do RN - FDA	20.170.281,84	0,00	20.170.281,84	11.168.723,52	9.001.558,32
300000 - Despesas Correntes	13.052.673,76	0,00	13.052.673,76	10.897.498,52	2.155.175,24
330000 - Outras Despesas Correntes	13.052.673,76	0,00	13.052.673,76	10.897.498,52	2.155.175,24
332000 - Transferências a União	7.193.524,63	0,00	7.193.524,63	7.193.524,63	0,00
332041 - Contribuições	5.119.112,25	0,00	5.119.112,25	5.119.112,25	0,00
332092 - Despesas de Exercícios Anteriores	2.074.068,00	0,00	2.074.068,00	2.074.068,00	0,00
332093 - Indenizações e Restituições	344,38	0,00	344,38	344,38	0,00
335000 - Transferências a Instituições Privadas sem Fins	923.060,00	0,00	923.060,00	923.060,00	0,00
335041 - Contribuições	923.060,00	0,00	923.060,00	923.060,00	0,00
339000 - Aplicações Diretas	4.936.089,13	0,00	4.936.089,13	2.780.913,89	2.155.175,24
339014 - Diárias – Pessoal Civil	141.000,00	0,00	141.000,00	10.730,00	130.270,00
339030 - Material de Consumo	137.965,44	0,00	137.965,44	8.831,14	129.134,30
339032 - Material de Distribuições Gratuita	2.365.845,99	0,00	2.365.845,99	2.251.681,35	114.164,64
339033 - Passagens e Despesas com Locomoção	10.000,00	0,00	10.000,00	0,00	10.000,00
339036 - Outros Serviços de Terceiros – Pessoa Física	68.400,00	0,00	68.400,00	18.400,00	50.000,00
339039 - Outros Serviços de Terceiros – Pessoa Jurídica	1.891.260,02	0,00	1.891.260,02	465.811,40	1.425.448,62
339047 - Obrigações Tributárias e Contributivas	4.280,00	0,00	4.280,00	1.280,00	3.000,00
339092 - Despesas de Exercícios Anteriores	317.337,68	0,00	317.337,68	24.180,00	293.157,68
400000 - Despesas de Capital	7.117.608,08	0,00	7.117.608,08	271.225,00	6.846.383,08
440000 - Investimentos	7.117.608,08	0,00	7.117.608,08	271.225,00	6.846.383,08
444000 - Transferências a Municípios	230.000,00	0,00	230.000,00	70.000,00	160.000,00
444042 - Auxílios	230.000,00	0,00	230.000,00	70.000,00	160.000,00
445000 - Transferências a Instituições Privadas sem Fins	175.000,00	0,00	175.000,00	150.000,00	25.000,00
445042 - Auxílios	175.000,00	0,00	175.000,00	150.000,00	25.000,00
449000 - Aplicações Diretas	6.712.608,08	0,00	6.712.608,08	51.225,00	6.661.383,08
449039 - Outros Serviços de Terceiros - Pessoa Jurídica	670.000,00	0,00	670.000,00	0,00	670.000,00
449051 - Obras e Instalações	4.934.608,08	0,00	4.934.608,08	0,00	4.934.608,08
449052 - Equipamentos e Material Permanente	1.058.000,00	0,00	1.058.000,00	1.225,00	1.056.775,00
449092 - Despesas de Exercícios Anteriores	50.000,00	0,00	50.000,00	50.000,00	0,00

Governo do Estado do Rio Grande do Norte
Sistema Integrado para Administração Financeira
Comparativo da Despesa Autorizada com a Realizada Poder Executivo

Unidade Orçamentária / Grupo de Despesa	Autorizada			Realizada	Diferença
	Créditos Orçamentarios e Suplementares	Créditos Especiais e Extraordinários	Total		
17132 - Fundo Estadual de Enfrentamento à Seca	1.627.000,00	0,00	1.627.000,00	0,00	1.627.000,00
300000 - Despesas Correntes	950.000,00	0,00	950.000,00	0,00	950.000,00
330000 - Outras Despesas Correntes	950.000,00	0,00	950.000,00	0,00	950.000,00
339000 - Aplicações Diretas	950.000,00	0,00	950.000,00	0,00	950.000,00
339039 - Outros Serviços de Terceiros – Pessoa Jurídica	950.000,00	0,00	950.000,00	0,00	950.000,00
400000 - Despesas de Capital	677.000,00	0,00	677.000,00	0,00	677.000,00
440000 - Investimentos	677.000,00	0,00	677.000,00	0,00	677.000,00
449000 - Aplicações Diretas	677.000,00	0,00	677.000,00	0,00	677.000,00
449051 - Obras e Instalações	500.000,00	0,00	500.000,00	0,00	500.000,00
449052 - Equipamentos e Material Permanente	177.000,00	0,00	177.000,00	0,00	177.000,00

Comparativo da Despesa Autorizada com a Realizada Poder Executivo

Unidade Orçamentária / Grupo de Despesa	Autorizada			Realizada	Diferença
	Créditos Orçamentarios e Suplementares	Créditos Especiais e Extraordinários	Total		
17202 - Instituto de Assistência Técnica e Extensão Rural do RN	140.597.730,08	0,00	140.597.730,08	111.945.199,52	28.652.530,56
300000 - Despesas Correntes	120.954.754,98	0,00	120.954.754,98	102.877.074,61	18.077.680,37
310000 - Pessoal e Encargos Sociais	25.430.000,00	0,00	25.430.000,00	25.223.000,95	206.999,05
319000 - Aplicações Diretas	21.231.000,00	0,00	21.231.000,00	21.075.162,62	155.837,38
319009 - Salário-Família	2.900,00	0,00	2.900,00	2.590,94	309,06
319011 - Vencimentos e Vantagens Fixas – Pessoal Civil	17.650.150,00	0,00	17.650.150,00	17.615.359,81	34.790,19
319013 - Obrigações Patronais	81.000,00	0,00	81.000,00	57.810,71	23.189,29
319016 - Outras Despesas Variáveis – Pessoal Civil	745.000,00	0,00	745.000,00	682.751,71	62.248,29
319091 - Sentenças Judiciais	2.740.000,00	0,00	2.740.000,00	2.715.737,30	24.262,70
319092 - Despesas de Exercícios Anteriores	11.950,00	0,00	11.950,00	912,15	11.037,85
319100 - Aplicação Direta Decorrente de Operações entre Órgãos,	4.199.000,00	0,00	4.199.000,00	4.147.838,33	51.161,67
319113 - Obrigações Patronais	4.199.000,00	0,00	4.199.000,00	4.147.838,33	51.161,67
330000 - Outras Despesas Correntes	95.524.754,98	0,00	95.524.754,98	77.654.073,66	17.870.681,32
332000 - Transferências a União	4.665.014,23	0,00	4.665.014,23	4.624.656,54	40.357,69
332093 - Indenizações e Restituições	4.665.014,23	0,00	4.665.014,23	4.624.656,54	40.357,69
339000 - Aplicações Diretas	90.859.740,75	0,00	90.859.740,75	73.029.417,12	17.830.323,63
339014 - Diárias – Pessoal Civil	2.027.655,00	0,00	2.027.655,00	312.505,00	1.715.150,00
339020 - Auxílio Financeiro a Pesquisadores	2.450.000,00	0,00	2.450.000,00	2.297.533,17	152.466,83
339030 - Material de Consumo	2.219.920,39	0,00	2.219.920,39	310.331,93	1.909.588,46
339032 - Material de Distribuições Gratuita	73.266.797,40	0,00	73.266.797,40	64.043.816,76	9.222.980,64
339033 - Passagens e Despesas com Locomoção	254.750,00	0,00	254.750,00	67.269,46	187.480,54
339035 - Serviços de Consultoria	30.000,00	0,00	30.000,00	0,00	30.000,00
339036 - Outros Serviços de Terceiros – Pessoa Física	1.142.894,00	0,00	1.142.894,00	122.850,00	1.020.044,00
339037 - Locação de Mão-de-Obra	920.984,03	0,00	920.984,03	539.782,21	381.201,82
339039 - Outros Serviços de Terceiros – Pessoa Jurídica	4.369.455,14	0,00	4.369.455,14	1.427.009,53	2.942.445,61
339047 - Obrigações Tributárias e Contributivas	388.254,96	0,00	388.254,96	157.471,40	230.783,56
339049 - Auxílio Transporte	5.000,00	0,00	5.000,00	4.670,40	329,60
339092 - Despesas de Exercícios Anteriores	3.784.029,83	0,00	3.784.029,83	3.746.177,26	37.852,57
400000 - Despesas de Capital	19.642.975,10	0,00	19.642.975,10	9.068.124,91	10.574.850,19

Comparativo da Despesa Autorizada com a Realizada Poder Executivo

Unidade Orçamentária / Grupo de Despesa	Autorizada			Realizada	Diferença
	Créditos Orçamentarios e Suplementares	Créditos Especiais e Extraordinários	Total		
440000 - Investimentos	19.642.975,10	0,00	19.642.975,10	9.068.124,91	10.574.850,19
449000 - Aplicações Diretas	19.642.975,10	0,00	19.642.975,10	9.068.124,91	10.574.850,19
449030 - Material de Consumo	73.340,00	0,00	73.340,00	0,00	73.340,00
449036 - Outros Serviços de Terceiro - Pessoa Física	1.652.448,67	0,00	1.652.448,67	450.320,00	1.202.128,67
449039 - Outros Serviços de Terceiros - Pessoa Jurídica	818.457,58	0,00	818.457,58	0,00	818.457,58
449051 - Obras e Instalações	3.642.133,07	0,00	3.642.133,07	931.252,66	2.710.880,41
449052 - Equipamentos e Material Permanente	12.885.595,78	0,00	12.885.595,78	7.115.572,34	5.770.023,44
449092 - Despesas de Exercícios Anteriores	571.000,00	0,00	571.000,00	570.979,91	20,09

Governo do Estado do Rio Grande do Norte
Sistema Integrado para Administração Financeira
Comparativo da Despesa Autorizada com a Realizada Poder Executivo

Unidade Orçamentária / Grupo de Despesa	Autorizada			Realizada	Diferença
	Créditos Orçamentarios e Suplementares	Créditos Especiais e Extraordinários	Total		
17203 - Empresa de Pesquisa Agropecuária do RN	17.783.973,56	0,00	17.783.973,56	14.837.210,40	2.946.763,16
300000 - Despesas Correntes	17.059.667,00	0,00	17.059.667,00	14.544.574,31	2.515.092,69
310000 - Pessoal e Encargos Sociais	10.159.184,00	0,00	10.159.184,00	9.690.056,54	469.127,46
319000 - Aplicações Diretas	10.130.000,00	0,00	10.130.000,00	9.661.845,67	468.154,33
319009 - Salário-Família	2.000,00	0,00	2.000,00	0,00	2.000,00
319011 - Vencimentos e Vantagens Fixas – Pessoal Civil	6.797.000,00	0,00	6.797.000,00	6.740.820,01	56.179,99
319013 - Obrigações Patronais	2.506.000,00	0,00	2.506.000,00	2.320.978,25	185.021,75
319016 - Outras Despesas Variáveis – Pessoal Civil	630.000,00	0,00	630.000,00	443.467,85	186.532,15
319091 - Sentenças Judiciais	195.000,00	0,00	195.000,00	156.579,56	38.420,44
319100 - Aplicação Direta Decorrente de Operações entre Órgãos,	29.184,00	0,00	29.184,00	28.210,87	973,13
319113 - Obrigações Patronais	29.184,00	0,00	29.184,00	28.210,87	973,13
330000 - Outras Despesas Correntes	6.900.483,00	0,00	6.900.483,00	4.854.517,77	2.045.965,23
332000 - Transferências a União	930.000,00	0,00	930.000,00	887.806,58	42.193,42
332093 - Indenizações e Restituições	930.000,00	0,00	930.000,00	887.806,58	42.193,42
339000 - Aplicações Diretas	5.970.483,00	0,00	5.970.483,00	3.966.711,19	2.003.771,81
339014 - Diárias – Pessoal Civil	208.200,00	0,00	208.200,00	184.615,50	23.584,50
339030 - Material de Consumo	1.783.090,00	0,00	1.783.090,00	1.008.397,72	774.692,28
339033 - Passagens e Despesas com Locomoção	88.000,00	0,00	88.000,00	41.343,93	46.656,07
339036 - Outros Serviços de Terceiros – Pessoa Física	1.610.000,00	0,00	1.610.000,00	1.023.881,47	586.118,53
339039 - Outros Serviços de Terceiros – Pessoa Jurídica	1.441.193,00	0,00	1.441.193,00	1.061.370,99	379.822,01
339047 - Obrigações Tributárias e Contributivas	722.000,00	0,00	722.000,00	557.343,86	164.656,14
339049 - Auxílio Transporte	118.000,00	0,00	118.000,00	89.757,72	28.242,28
400000 - Despesas de Capital	724.306,56	0,00	724.306,56	292.636,09	431.670,47
440000 - Investimentos	724.306,56	0,00	724.306,56	292.636,09	431.670,47
449000 - Aplicações Diretas	724.306,56	0,00	724.306,56	292.636,09	431.670,47
449051 - Obras e Instalações	10.000,00	0,00	10.000,00	9.890,89	109,11
449052 - Equipamentos e Material Permanente	714.306,56	0,00	714.306,56	282.745,20	431.561,36

Comparativo da Despesa Autorizada com a Realizada Poder Executivo

Unidade Orçamentária / Grupo de Despesa	Autorizada			Realizada	Diferença
	Créditos Orçamentarios e Suplementares	Créditos Especiais e Extraordinários	Total		
17205 - Central de Abastecimento S/A	15.449.500,00	0,00	15.449.500,00	9.905.600,36	5.543.899,64
300000 - Despesas Correntes	14.449.500,00	0,00	14.449.500,00	9.600.272,70	4.849.227,30
310000 - Pessoal e Encargos Sociais	6.125.500,00	0,00	6.125.500,00	5.878.117,13	247.382,87
319000 - Aplicações Diretas	6.115.500,00	0,00	6.115.500,00	5.874.138,33	241.361,67
319009 - Salário-Família	1.000,00	0,00	1.000,00	0,00	1.000,00
319011 - Vencimentos e Vantagens Fixas – Pessoal Civil	4.544.000,00	0,00	4.544.000,00	4.462.978,32	81.021,68
319013 - Obrigações Patronais	1.400.000,00	0,00	1.400.000,00	1.395.889,48	4.110,52
319016 - Outras Despesas Variáveis – Pessoal Civil	18.500,00	0,00	18.500,00	15.270,53	3.229,47
319091 - Sentenças Judiciais	152.000,00	0,00	152.000,00	0,00	152.000,00
319100 - Aplicação Direta Decorrente de Operações entre Órgãos,	10.000,00	0,00	10.000,00	3.978,80	6.021,20
319113 - Obrigações Patronais	10.000,00	0,00	10.000,00	3.978,80	6.021,20
330000 - Outras Despesas Correntes	8.324.000,00	0,00	8.324.000,00	3.722.155,57	4.601.844,43
339000 - Aplicações Diretas	8.324.000,00	0,00	8.324.000,00	3.722.155,57	4.601.844,43
339014 - Diárias – Pessoal Civil	85.000,00	0,00	85.000,00	10.425,00	74.575,00
339030 - Material de Consumo	770.149,85	0,00	770.149,85	100.578,46	669.571,39
339033 - Passagens e Despesas com Locomoção	60.000,00	0,00	60.000,00	31.758,42	28.241,58
339036 - Outros Serviços de Terceiros – Pessoa Física	74.149,85	0,00	74.149,85	15.113,82	59.036,03
339037 - Locação de Mão-de-Obra	2.326.000,00	0,00	2.326.000,00	1.038.528,58	1.287.471,42
339039 - Outros Serviços de Terceiros – Pessoa Jurídica	3.171.000,00	0,00	3.171.000,00	1.384.520,32	1.786.479,68
339047 - Obrigações Tributárias e Contributivas	441.000,00	0,00	441.000,00	351.912,40	89.087,60
339091 - Sentenças Judiciárias	55.850,15	0,00	55.850,15	0,00	55.850,15
339092 - Despesas de Exercícios Anteriores	1.305.000,00	0,00	1.305.000,00	767.400,74	537.599,26
339093 - Indenizações e Restituições	30.000,00	0,00	30.000,00	16.067,68	13.932,32
339094 - Indenizações e Restituições Trabalhistas	5.850,15	0,00	5.850,15	5.850,15	0,00
400000 - Despesas de Capital	1.000.000,00	0,00	1.000.000,00	305.327,66	694.672,34
440000 - Investimentos	800.000,00	0,00	800.000,00	176.675,00	623.325,00
449000 - Aplicações Diretas	800.000,00	0,00	800.000,00	176.675,00	623.325,00
449051 - Obras e Instalações	400.000,00	0,00	400.000,00	0,00	400.000,00
449052 - Equipamentos e Material Permanente	400.000,00	0,00	400.000,00	176.675,00	223.325,00

Comparativo da Despesa Autorizada com a Realizada Poder Executivo

Unidade Orçamentária / Grupo de Despesa	Autorizada			Realizada	Diferença
	Créditos Orçamentarios e Suplementares	Créditos Especiais e Extraordinários	Total		
460000 - Amortização da Dívida	200.000,00	0,00	200.000,00	128.652,66	71.347,34
469000 - Aplicações Diretas	200.000,00	0,00	200.000,00	128.652,66	71.347,34
469071 - Principal da Dívida por Contrato	200.000,00	0,00	200.000,00	128.652,66	71.347,34

Comparativo da Despesa Autorizada com a Realizada Poder Executivo

Unidade Orçamentária / Grupo de Despesa	Autorizada			Realizada	Diferença
	Créditos Orçamentarios e Suplementares	Créditos Especiais e Extraordinários	Total		
17206 - Instituto de Defesa e Inspeção Agropecuária do Estado do RN	9.995.700,00	0,00	9.995.700,00	4.729.584,71	5.266.115,29
300000 - Despesas Correntes	7.930.000,00	0,00	7.930.000,00	4.729.584,71	3.200.415,29
310000 - Pessoal e Encargos Sociais	3.744.000,00	0,00	3.744.000,00	3.631.897,10	112.102,90
319000 - Aplicações Diretas	3.267.000,00	0,00	3.267.000,00	3.167.596,93	99.403,07
319011 - Vencimentos e Vantagens Fixas – Pessoal Civil	2.639.000,00	0,00	2.639.000,00	2.606.038,89	32.961,11
319013 - Obrigações Patronais	111.000,00	0,00	111.000,00	98.866,10	12.133,90
319016 - Outras Despesas Variáveis – Pessoal Civil	505.000,00	0,00	505.000,00	462.691,94	42.308,06
319092 - Despesas de Exercícios Anteriores	12.000,00	0,00	12.000,00	0,00	12.000,00
319100 - Aplicação Direta Decorrente de Operações entre Órgãos,	477.000,00	0,00	477.000,00	464.300,17	12.699,83
319113 - Obrigações Patronais	477.000,00	0,00	477.000,00	464.300,17	12.699,83
330000 - Outras Despesas Correntes	4.186.000,00	0,00	4.186.000,00	1.097.687,61	3.088.312,39
339000 - Aplicações Diretas	4.186.000,00	0,00	4.186.000,00	1.097.687,61	3.088.312,39
339014 - Diárias – Pessoal Civil	1.724.000,00	0,00	1.724.000,00	373.340,00	1.350.660,00
339020 - Auxílio Financeiro a Pesquisadores	14.000,00	0,00	14.000,00	0,00	14.000,00
339030 - Material de Consumo	895.000,00	0,00	895.000,00	180.808,15	714.191,85
339033 - Passagens e Despesas com Locomoção	165.000,00	0,00	165.000,00	19.385,35	145.614,65
339036 - Outros Serviços de Terceiros – Pessoa Física	166.305,00	0,00	166.305,00	2.075,00	164.230,00
339037 - Locação de Mão-de-Obra	75.201,76	0,00	75.201,76	42.705,02	32.496,74
339039 - Outros Serviços de Terceiros – Pessoa Jurídica	1.080.493,24	0,00	1.080.493,24	435.078,96	645.414,28
339047 - Obrigações Tributárias e Contributivas	21.000,00	0,00	21.000,00	8.830,05	12.169,95
339049 - Auxílio Transporte	5.000,00	0,00	5.000,00	0,00	5.000,00
339092 - Despesas de Exercícios Anteriores	40.000,00	0,00	40.000,00	35.465,08	4.534,92
400000 - Despesas de Capital	2.065.700,00	0,00	2.065.700,00	0,00	2.065.700,00
440000 - Investimentos	2.065.700,00	0,00	2.065.700,00	0,00	2.065.700,00
449000 - Aplicações Diretas	2.065.700,00	0,00	2.065.700,00	0,00	2.065.700,00
449051 - Obras e Instalações	448.000,00	0,00	448.000,00	0,00	448.000,00
449052 - Equipamentos e Material Permanente	1.617.700,00	0,00	1.617.700,00	0,00	1.617.700,00

Comparativo da Despesa Autorizada com a Realizada Poder Executivo

Unidade Orçamentária / Grupo de Despesa	Autorizada			Realizada	Diferença
	Créditos Orçamentarios e Suplementares	Créditos Especiais e Extraordinários	Total		
18101 - Secretaria de Estado da Educação e da Cultura	1.107.291.448,06	0,00	1.107.291.448,06	1.074.733.398,52	32.558.049,54
300000 - Despesas Correntes	1.083.079.128,39	0,00	1.083.079.128,39	1.056.284.012,72	26.795.115,67
310000 - Pessoal e Encargos Sociais	945.555.917,51	0,00	945.555.917,51	925.540.993,60	20.014.923,91
312000 - Transferências à União	50.192,69	0,00	50.192,69	29.807,31	20.385,38
312092 - Despesas de Exercícios Anteriores	29.807,31	0,00	29.807,31	29.807,31	0,00
312096 - Ressarcimento de Despesas de Pessoal Requisitado	20.385,38	0,00	20.385,38	0,00	20.385,38
319000 - Aplicações Diretas	792.752.436,82	0,00	792.752.436,82	775.876.973,45	16.875.463,37
319001 - Aposentadoria e Reformas	1.254.000,00	0,00	1.254.000,00	21.239,02	1.232.760,98
319004 - Contratação por Tempo Determinado - Pessoal Civil	20.210.155,56	0,00	20.210.155,56	17.494.122,64	2.716.032,92
319009 - Salário-Família	1.075.000,00	0,00	1.075.000,00	754.283,27	320.716,73
319011 - Vencimentos e Vantagens Fixas – Pessoal Civil	716.020.629,51	0,00	716.020.629,51	705.809.816,69	10.210.812,82
319013 - Obrigações Patronais	4.817.000,00	0,00	4.817.000,00	4.760.776,14	56.223,86
319016 - Outras Despesas Variáveis – Pessoal Civil	27.248.000,00	0,00	27.248.000,00	27.077.410,10	170.589,90
319091 - Sentenças Judiciais	21.749.000,00	0,00	21.749.000,00	19.609.340,53	2.139.659,47
319092 - Despesas de Exercícios Anteriores	378.651,75	0,00	378.651,75	349.985,06	28.666,69
319100 - Aplicação Direta Decorrente de Operações entre Órgãos,	152.753.288,00	0,00	152.753.288,00	149.634.212,84	3.119.075,16
319113 - Obrigações Patronais	152.753.288,00	0,00	152.753.288,00	149.634.212,84	3.119.075,16
330000 - Outras Despesas Correntes	137.523.210,88	0,00	137.523.210,88	130.743.019,12	6.780.191,76
334000 - Transferências a Municípios	22.464.530,00	0,00	22.464.530,00	21.460.024,00	1.004.506,00
334041 - Transferências a Municípios	22.464.530,00	0,00	22.464.530,00	21.460.024,00	1.004.506,00
335000 - Transferências a Instituições Privadas sem Fins	3.316.483,05	0,00	3.316.483,05	3.311.194,41	5.288,64
335041 - Contribuições	3.316.483,05	0,00	3.316.483,05	3.311.194,41	5.288,64
339000 - Aplicações Diretas	111.742.197,83	0,00	111.742.197,83	105.971.800,71	5.770.397,12
339014 - Diárias – Pessoal Civil	136.046,00	0,00	136.046,00	0,00	136.046,00
339030 - Material de Consumo	231.822,10	0,00	231.822,10	64.333,14	167.488,96
339032 - Material de Distribuições Gratuita	516.517,66	0,00	516.517,66	516.517,66	0,00
339033 - Passagens e Despesas com Locomoção	90.000,00	0,00	90.000,00	0,00	90.000,00
339035 - Serviços de Consultoria	10.000,00	0,00	10.000,00	0,00	10.000,00
339036 - Outros Serviços de Terceiros – Pessoa Física	1.614.015,70	0,00	1.614.015,70	1.093.555,99	520.459,71

Comparativo da Despesa Autorizada com a Realizada Poder Executivo

Unidade Orçamentária / Grupo de Despesa	Autorizada			Realizada	Diferença
	Créditos Orçamentarios e Suplementares	Créditos Especiais e Extraordinários	Total		
339037 - Locação de Mão-de-Obra	76.782.748,89	0,00	76.782.748,89	74.634.813,40	2.147.935,49
339039 - Outros Serviços de Terceiros – Pessoa Jurídica	26.113.449,84	0,00	26.113.449,84	24.262.005,76	1.851.444,08
339047 - Obrigações Tributárias e Contributivas	22.000,00	0,00	22.000,00	5.114,94	16.885,06
339049 - Auxílio Transporte	2.964.000,00	0,00	2.964.000,00	2.600.758,10	363.241,90
339091 - Sentenças Judiciárias	1.332.150,00	0,00	1.332.150,00	1.248.765,00	83.385,00
339092 - Despesas de Exercícios Anteriores	1.929.447,64	0,00	1.929.447,64	1.545.936,72	383.510,92
400000 - Despesas de Capital	24.212.319,67	0,00	24.212.319,67	18.449.385,80	5.762.933,87
440000 - Investimentos	24.212.319,67	0,00	24.212.319,67	18.449.385,80	5.762.933,87
444000 - Transferências a Municípios	785.000,00	0,00	785.000,00	785.000,00	0,00
444042 - Auxílios	785.000,00	0,00	785.000,00	785.000,00	0,00
449000 - Aplicações Diretas	23.427.319,67	0,00	23.427.319,67	17.664.385,80	5.762.933,87
449039 - Outros Serviços de Terceiros - Pessoa Jurídica	3.907.993,18	0,00	3.907.993,18	3.445.890,54	462.102,64
449051 - Obras e Instalações	9.310.000,00	0,00	9.310.000,00	5.293.799,26	4.016.200,74
449052 - Equipamentos e Material Permanente	10.209.326,49	0,00	10.209.326,49	8.924.696,00	1.284.630,49

Comparativo da Despesa Autorizada com a Realizada Poder Executivo

Unidade Orçamentária / Grupo de Despesa	Autorizada			Realizada	Diferença
	Créditos Orçamentarios e Suplementares	Créditos Especiais e Extraordinários	Total		
18131 - Fundo Estadual de Educação - FE	312.578.000,00	0,00	312.578.000,00	69.404.860,54	243.173.139,46
300000 - Despesas Correntes	122.828.324,35	0,00	122.828.324,35	55.344.523,08	67.483.801,27
330000 - Outras Despesas Correntes	122.828.324,35	0,00	122.828.324,35	55.344.523,08	67.483.801,27
332000 - Transferências a União	6.417.415,51	0,00	6.417.415,51	3.266.019,35	3.151.396,16
332093 - Indenizações e Restituições	6.417.415,51	0,00	6.417.415,51	3.266.019,35	3.151.396,16
334000 - Transferências a Municípios	1.000.000,00	0,00	1.000.000,00	0,00	1.000.000,00
334041 - Transferências a Municípios	1.000.000,00	0,00	1.000.000,00	0,00	1.000.000,00
335000 - Transferências a Instituições Privadas sem Fins	41.174.733,39	0,00	41.174.733,39	31.393.932,23	9.780.801,16
335041 - Contribuições	41.174.733,39	0,00	41.174.733,39	31.393.932,23	9.780.801,16
339000 - Aplicações Diretas	74.236.175,45	0,00	74.236.175,45	20.684.571,50	53.551.603,95
339014 - Diárias – Pessoal Civil	3.260.500,00	0,00	3.260.500,00	1.643.869,00	1.616.631,00
339030 - Material de Consumo	8.774.049,63	0,00	8.774.049,63	1.019.374,10	7.754.675,53
339032 - Material de Distribuições Gratuita	3.257.200,00	0,00	3.257.200,00	134.050,66	3.123.149,34
339033 - Passagens e Despesas com Locomoção	961.000,00	0,00	961.000,00	300.000,00	661.000,00
339035 - Serviços de Consultoria	2.100.000,00	0,00	2.100.000,00	0,00	2.100.000,00
339036 - Outros Serviços de Terceiros – Pessoa Física	25.957.265,40	0,00	25.957.265,40	8.694.109,85	17.263.155,55
339037 - Locação de Mão-de-Obra	1.388.000,00	0,00	1.388.000,00	1.010.619,32	377.380,68
339039 - Outros Serviços de Terceiros – Pessoa Jurídica	25.497.660,42	0,00	25.497.660,42	6.309.279,75	19.188.380,67
339047 - Obrigações Tributárias e Contributivas	3.018.000,00	0,00	3.018.000,00	1.550.768,82	1.467.231,18
339048 - Outros Auxílios Financeiros a Pessoas Físicas	22.500,00	0,00	22.500,00	22.500,00	0,00
400000 - Despesas de Capital	189.749.675,65	0,00	189.749.675,65	14.060.337,46	175.689.338,19
440000 - Investimentos	189.749.675,65	0,00	189.749.675,65	14.060.337,46	175.689.338,19
442000 - Transferências a União	515.999,91	0,00	515.999,91	131.602,04	384.397,87
442093 - Indenizações e Restituições	515.999,91	0,00	515.999,91	131.602,04	384.397,87
449000 - Aplicações Diretas	189.233.675,74	0,00	189.233.675,74	13.928.735,42	175.304.940,32
449051 - Obras e Instalações	97.701.187,81	0,00	97.701.187,81	7.484.839,10	90.216.348,71
449052 - Equipamentos e Material Permanente	91.532.487,93	0,00	91.532.487,93	6.443.896,32	85.088.591,61

Comparativo da Despesa Autorizada com a Realizada Poder Executivo

Unidade Orçamentária / Grupo de Despesa	Autorizada			Realizada	Diferença
	Créditos Orçamentarios e Suplementares	Créditos Especiais e Extraordinários	Total		
18201 - Fundação José Augusto	36.869.657,04	0,00	36.869.657,04	32.755.452,40	4.114.204,64
300000 - Despesas Correntes	35.201.142,55	0,00	35.201.142,55	32.108.093,66	3.093.048,89
310000 - Pessoal e Encargos Sociais	29.113.093,74	0,00	29.113.093,74	28.922.141,86	190.951,88
319000 - Aplicações Diretas	24.463.093,74	0,00	24.463.093,74	24.284.114,03	178.979,71
319009 - Salário-Família	2.000,00	0,00	2.000,00	1.863,24	136,76
319011 - Vencimentos e Vantagens Fixas – Pessoal Civil	23.979.000,00	0,00	23.979.000,00	23.829.207,56	149.792,44
319013 - Obrigações Patronais	332.000,00	0,00	332.000,00	323.235,10	8.764,90
319016 - Outras Despesas Variáveis – Pessoal Civil	150.093,74	0,00	150.093,74	129.808,13	20.285,61
319100 - Aplicação Direta Decorrente de Operações entre Órgãos,	4.650.000,00	0,00	4.650.000,00	4.638.027,83	11.972,17
319113 - Obrigações Patronais	4.650.000,00	0,00	4.650.000,00	4.638.027,83	11.972,17
330000 - Outras Despesas Correntes	6.088.048,81	0,00	6.088.048,81	3.185.951,80	2.902.097,01
334000 - Transferências a Municípios	50.000,00	0,00	50.000,00	50.000,00	0,00
334041 - Transferências a Municípios	50.000,00	0,00	50.000,00	50.000,00	0,00
335000 - Transferências a Instituições Privadas sem Fins	908.000,00	0,00	908.000,00	843.000,00	65.000,00
335041 - Contribuições	908.000,00	0,00	908.000,00	843.000,00	65.000,00
339000 - Aplicações Diretas	5.130.048,81	0,00	5.130.048,81	2.292.951,80	2.837.097,01
339014 - Diárias – Pessoal Civil	35.570,00	0,00	35.570,00	33.980,00	1.590,00
339030 - Material de Consumo	119.389,85	0,00	119.389,85	116.233,05	3.156,80
339032 - Material de Distribuições Gratuita	30.000,00	0,00	30.000,00	0,00	30.000,00
339033 - Passagens e Despesas com Locomoção	7.893,41	0,00	7.893,41	7.893,41	0,00
339036 - Outros Serviços de Terceiros – Pessoa Física	1.613.498,24	0,00	1.613.498,24	385.498,24	1.228.000,00
339037 - Locação de Mão-de-Obra	101.733,22	0,00	101.733,22	101.733,22	0,00
339039 - Outros Serviços de Terceiros – Pessoa Jurídica	2.994.964,09	0,00	2.994.964,09	1.492.484,59	1.502.479,50
339047 - Obrigações Tributárias e Contributivas	165.000,00	0,00	165.000,00	114.000,00	51.000,00
339049 - Auxílio Transporte	27.000,00	0,00	27.000,00	25.279,40	1.720,60
339092 - Despesas de Exercícios Anteriores	35.000,00	0,00	35.000,00	15.849,89	19.150,11
400000 - Despesas de Capital	1.668.514,49	0,00	1.668.514,49	647.358,74	1.021.155,75
440000 - Investimentos	1.668.514,49	0,00	1.668.514,49	647.358,74	1.021.155,75
444000 - Transferências a Municípios	10.000,00	0,00	10.000,00	0,00	10.000,00

Comparativo da Despesa Autorizada com a Realizada Poder Executivo

Unidade Orçamentária / Grupo de Despesa	Autorizada			Realizada	Diferença
	Créditos Orçamentarios e Suplementares	Créditos Especiais e Extraordinários	Total		
444042 - Auxílios	10.000,00	0,00	10.000,00	0,00	10.000,00
445000 - Transferências a Instituições Privadas sem Fins	120.000,00	0,00	120.000,00	120.000,00	0,00
445042 - Auxílios	120.000,00	0,00	120.000,00	120.000,00	0,00
449000 - Aplicações Diretas	1.538.514,49	0,00	1.538.514,49	527.358,74	1.011.155,75
449051 - Obras e Instalações	324.996,28	0,00	324.996,28	14.996,28	310.000,00
449052 - Equipamentos e Material Permanente	717.434,80	0,00	717.434,80	17.434,80	700.000,00
449092 - Despesas de Exercícios Anteriores	496.083,41	0,00	496.083,41	494.927,66	1.155,75

Comparativo da Despesa Autorizada com a Realizada Poder Executivo

Unidade Orçamentária / Grupo de Despesa	Autorizada			Realizada	Diferença
	Créditos Orçamentarios e Suplementares	Créditos Especiais e Extraordinários	Total		
18202 - Fundação Universidade do Estado do RN - FUERN	299.358.165,84	0,00	299.358.165,84	270.180.142,69	29.178.023,15
300000 - Despesas Correntes	282.161.472,67	0,00	282.161.472,67	263.762.178,69	18.399.293,98
310000 - Pessoal e Encargos Sociais	243.464.613,14	0,00	243.464.613,14	243.464.613,14	0,00
319000 - Aplicações Diretas	212.255.613,14	0,00	212.255.613,14	212.255.613,14	0,00
319001 - Aposentadoria e Reformas	53.780.000,00	0,00	53.780.000,00	53.780.000,00	0,00
319011 - Vencimentos e Vantagens Fixas – Pessoal Civil	154.347.000,00	0,00	154.347.000,00	154.347.000,00	0,00
319013 - Obrigações Patronais	4.119.250,41	0,00	4.119.250,41	4.119.250,41	0,00
319091 - Sentenças Judiciais	9.362,73	0,00	9.362,73	9.362,73	0,00
319100 - Aplicação Direta Decorrente de Operações entre Órgãos,	31.209.000,00	0,00	31.209.000,00	31.209.000,00	0,00
319113 - Obrigações Patronais	31.209.000,00	0,00	31.209.000,00	31.209.000,00	0,00
330000 - Outras Despesas Correntes	38.696.859,53	0,00	38.696.859,53	20.297.565,55	18.399.293,98
339000 - Aplicações Diretas	38.696.859,53	0,00	38.696.859,53	20.297.565,55	18.399.293,98
339014 - Diárias – Pessoal Civil	1.026.000,00	0,00	1.026.000,00	395.096,52	630.903,48
339016 - Outras Despesas Variáveis – Pessoal Civil	60.000,00	0,00	60.000,00	0,00	60.000,00
339018 - Auxílio Financeiro a Estudantes	1.538.000,00	0,00	1.538.000,00	519.250,00	1.018.750,00
339020 - Auxílio Financeiro a Pesquisadores	340.000,00	0,00	340.000,00	3.575,70	336.424,30
339030 - Material de Consumo	2.216.186,22	0,00	2.216.186,22	511.097,83	1.705.088,39
339033 - Passagens e Despesas com Locomoção	350.000,00	0,00	350.000,00	46.408,39	303.591,61
339035 - Serviços de Consultoria	35.000,00	0,00	35.000,00	0,00	35.000,00
339036 - Outros Serviços de Terceiros – Pessoa Física	8.813.000,00	0,00	8.813.000,00	1.204.968,63	7.608.031,37
339037 - Locação de Mão-de-Obra	9.393.527,47	0,00	9.393.527,47	9.152.539,79	240.987,68
339039 - Outros Serviços de Terceiros – Pessoa Jurídica	12.044.745,84	0,00	12.044.745,84	6.403.288,06	5.641.457,78
339047 - Obrigações Tributárias e Contributivas	642.000,00	0,00	642.000,00	117.992,62	524.007,38
339048 - Outros Auxílios Financeiros a Pessoas Físicas	209.000,00	0,00	209.000,00	16.800,00	192.200,00
339049 - Auxílio Transporte	700.000,00	0,00	700.000,00	700.000,00	0,00
339092 - Despesas de Exercícios Anteriores	67.200,00	0,00	67.200,00	57.826,50	9.373,50
339093 - Indenizações e Restituições	1.262.200,00	0,00	1.262.200,00	1.168.721,51	93.478,49
400000 - Despesas de Capital	17.196.693,17	0,00	17.196.693,17	6.417.964,00	10.778.729,17
440000 - Investimentos	17.196.693,17	0,00	17.196.693,17	6.417.964,00	10.778.729,17

Comparativo da Despesa Autorizada com a Realizada Poder Executivo

Unidade Orçamentária / Grupo de Despesa	Autorizada			Realizada	Diferença
	Créditos Orçamentarios e Suplementares	Créditos Especiais e Extraordinários	Total		
449000 - Aplicações Diretas	17.196.693,17	0,00	17.196.693,17	6.417.964,00	10.778.729,17
449051 - Obras e Instalações	12.762.208,42	0,00	12.762.208,42	3.912.450,88	8.849.757,54
449052 - Equipamentos e Material Permanente	4.003.925,80	0,00	4.003.925,80	2.074.954,17	1.928.971,63
449092 - Despesas de Exercícios Anteriores	430.558,95	0,00	430.558,95	430.558,95	0,00

Governo do Estado do Rio Grande do Norte
Sistema Integrado para Administração Financeira
Comparativo da Despesa Autorizada com a Realizada Poder Executivo

Unidade Orçamentária / Grupo de Despesa	Autorizada			Realizada	Diferença
	Créditos Orçamentarios e Suplementares	Créditos Especiais e Extraordinários	Total		
18203 - Instituto de Educação Superior Presidente Kennedy	1.889.148,17	0,00	1.889.148,17	433.312,04	1.455.836,13
300000 - Despesas Correntes	1.871.000,17	0,00	1.871.000,17	415.164,04	1.455.836,13
330000 - Outras Despesas Correntes	1.871.000,17	0,00	1.871.000,17	415.164,04	1.455.836,13
339000 - Aplicações Diretas	1.871.000,17	0,00	1.871.000,17	415.164,04	1.455.836,13
339030 - Material de Consumo	279.836,35	0,00	279.836,35	43.316,85	236.519,50
339036 - Outros Serviços de Terceiros – Pessoa Física	892.672,00	0,00	892.672,00	99.515,28	793.156,72
339039 - Outros Serviços de Terceiros – Pessoa Jurídica	698.491,82	0,00	698.491,82	272.331,91	426.159,91
400000 - Despesas de Capital	18.148,00	0,00	18.148,00	18.148,00	0,00
440000 - Investimentos	18.148,00	0,00	18.148,00	18.148,00	0,00
449000 - Aplicações Diretas	18.148,00	0,00	18.148,00	18.148,00	0,00
449052 - Equipamentos e Material Permanente	18.148,00	0,00	18.148,00	18.148,00	0,00

Comparativo da Despesa Autorizada com a Realizada Poder Executivo

Unidade Orçamentária / Grupo de Despesa	Autorizada			Realizada	Diferença
	Créditos Orçamentarios e Suplementares	Créditos Especiais e Extraordinários	Total		
18231 - Fundo Estadual de Cultura	3.570.032,26	0,00	3.570.032,26	863.071,81	2.706.960,45
300000 - Despesas Correntes	2.281.936,00	0,00	2.281.936,00	531.318,78	1.750.617,22
330000 - Outras Despesas Correntes	2.281.936,00	0,00	2.281.936,00	531.318,78	1.750.617,22
334000 - Transferências a Municípios	12.970,00	0,00	12.970,00	0,00	12.970,00
334041 - Transferências a Municípios	12.970,00	0,00	12.970,00	0,00	12.970,00
335000 - Transferências a Instituições Privadas sem Fins	26.980,00	0,00	26.980,00	0,00	26.980,00
335041 - Contribuições	26.980,00	0,00	26.980,00	0,00	26.980,00
339000 - Aplicações Diretas	2.241.986,00	0,00	2.241.986,00	531.318,78	1.710.667,22
339014 - Diárias – Pessoal Civil	1.000,00	0,00	1.000,00	0,00	1.000,00
339030 - Material de Consumo	135.030,00	0,00	135.030,00	21.936,75	113.093,25
339031 - Campanhas Educativas	578.000,00	0,00	578.000,00	8.350,00	569.650,00
339032 - Material de Distribuições Gratuita	60.000,00	0,00	60.000,00	0,00	60.000,00
339033 - Passagens e Despesas com Locomoção	53.020,00	0,00	53.020,00	0,00	53.020,00
339036 - Outros Serviços de Terceiros – Pessoa Física	669.936,00	0,00	669.936,00	191.571,73	478.364,27
339039 - Outros Serviços de Terceiros – Pessoa Jurídica	513.000,00	0,00	513.000,00	118.743,50	394.256,50
339047 - Obrigações Tributárias e Contributivas	20.000,00	0,00	20.000,00	0,00	20.000,00
339092 - Despesas de Exercícios Anteriores	212.000,00	0,00	212.000,00	190.716,80	21.283,20
400000 - Despesas de Capital	1.288.096,26	0,00	1.288.096,26	331.753,03	956.343,23
440000 - Investimentos	1.288.096,26	0,00	1.288.096,26	331.753,03	956.343,23
444000 - Transferências a Municípios	420.000,00	0,00	420.000,00	0,00	420.000,00
444042 - Auxílios	420.000,00	0,00	420.000,00	0,00	420.000,00
445000 - Transferências a Instituições Privadas sem Fins	120.000,00	0,00	120.000,00	0,00	120.000,00
445042 - Auxílios	120.000,00	0,00	120.000,00	0,00	120.000,00
449000 - Aplicações Diretas	748.096,26	0,00	748.096,26	331.753,03	416.343,23
449030 - Material de Consumo	50.000,00	0,00	50.000,00	0,00	50.000,00
449039 - Outros Serviços de Terceiros - Pessoa Jurídica	80.000,00	0,00	80.000,00	0,00	80.000,00
449051 - Obras e Instalações	31.000,00	0,00	31.000,00	0,00	31.000,00
449052 - Equipamentos e Material Permanente	236.000,00	0,00	236.000,00	7.754,00	228.246,00
449092 - Despesas de Exercícios Anteriores	351.096,26	0,00	351.096,26	323.999,03	27.097,23

Comparativo da Despesa Autorizada com a Realizada Poder Executivo

Unidade Orçamentária / Grupo de Despesa	Autorizada			Realizada	Diferença
	Créditos Orçamentarios e Suplementares	Créditos Especiais e Extraordinários	Total		
19101 - Secretaria de Estado do Planejamento e das Finanças	7.087.430,23	0,00	7.087.430,23	6.637.662,21	449.768,02
300000 - Despesas Correntes	7.026.554,20	0,00	7.026.554,20	6.626.983,21	399.570,99
310000 - Pessoal e Encargos Sociais	4.598.000,00	0,00	4.598.000,00	4.433.653,18	164.346,82
312000 - Transferências à União	170.000,00	0,00	170.000,00	162.686,97	7.313,03
312096 - Ressarcimento de Despesas de Pessoal Requisitado	170.000,00	0,00	170.000,00	162.686,97	7.313,03
314000 - Transferências a Municípios	80.352,36	0,00	80.352,36	80.352,36	0,00
314096 - Ressarcimento de Despesas de Pessoal Requisitado	80.352,36	0,00	80.352,36	80.352,36	0,00
319000 - Aplicações Diretas	4.165.647,64	0,00	4.165.647,64	4.009.920,42	155.727,22
319009 - Salário-Família	4.700,00	0,00	4.700,00	4.433,53	266,47
319011 - Vencimentos e Vantagens Fixas – Pessoal Civil	1.850.000,00	0,00	1.850.000,00	1.808.585,40	41.414,60
319012 - Vencimentos e Vantagens Fixas – Pessoal Militar	24.785,92	0,00	24.785,92	24.586,22	199,70
319013 - Obrigações Patronais	291.800,00	0,00	291.800,00	261.019,57	30.780,43
319016 - Outras Despesas Variáveis – Pessoal Civil	1.864.394,24	0,00	1.864.394,24	1.800.407,46	63.986,78
319091 - Sentenças Judiciais	124.000,00	0,00	124.000,00	104.920,76	19.079,24
319092 - Despesas de Exercícios Anteriores	5.967,48	0,00	5.967,48	5.967,48	0,00
319100 - Aplicação Direta Decorrente de Operações entre Órgãos,	182.000,00	0,00	182.000,00	180.693,43	1.306,57
319113 - Obrigações Patronais	182.000,00	0,00	182.000,00	180.693,43	1.306,57
330000 - Outras Despesas Correntes	2.428.554,20	0,00	2.428.554,20	2.193.330,03	235.224,17
339000 - Aplicações Diretas	2.428.554,20	0,00	2.428.554,20	2.193.330,03	235.224,17
339014 - Diárias – Pessoal Civil	52.000,00	0,00	52.000,00	39.629,99	12.370,01
339030 - Material de Consumo	83.402,20	0,00	83.402,20	62.244,66	21.157,54
339033 - Passagens e Despesas com Locomoção	100.000,00	0,00	100.000,00	53.691,08	46.308,92
339035 - Serviços de Consultoria	10.000,00	0,00	10.000,00	0,00	10.000,00
339036 - Outros Serviços de Terceiros – Pessoa Física	104.213,76	0,00	104.213,76	25.216,00	78.997,76
339037 - Locação de Mão-de-Obra	355.786,24	0,00	355.786,24	349.092,60	6.693,64
339039 - Outros Serviços de Terceiros – Pessoa Jurídica	1.658.152,00	0,00	1.658.152,00	1.626.971,40	31.180,60
339047 - Obrigações Tributárias e Contributivas	5.000,00	0,00	5.000,00	0,00	5.000,00
339049 - Auxílio Transporte	60.000,00	0,00	60.000,00	36.484,30	23.515,70
400000 - Despesas de Capital	60.876,03	0,00	60.876,03	10.679,00	50.197,03

Comparativo da Despesa Autorizada com a Realizada Poder Executivo

Unidade Orçamentária / Grupo de Despesa	Autorizada			Realizada	Diferença
	Créditos Orçamentarios e Suplementares	Créditos Especiais e Extraordinários	Total		
440000 - Investimentos	60.876,03	0,00	60.876,03	10.679,00	50.197,03
449000 - Aplicações Diretas	60.876,03	0,00	60.876,03	10.679,00	50.197,03
449052 - Equipamentos e Material Permanente	60.876,03	0,00	60.876,03	10.679,00	50.197,03

Governo do Estado do Rio Grande do Norte
Sistema Integrado para Administração Financeira
Comparativo da Despesa Autorizada com a Realizada Poder Executivo

Unidade Orçamentária / Grupo de Despesa	Autorizada			Realizada	Diferença
	Créditos Orçamentarios e Suplementares	Créditos Especiais e Extraordinários	Total		
19102 - Encargos Gerais do Estado	314.122.941,50	0,00	314.122.941,50	257.073.542,17	57.049.399,33
300000 - Despesas Correntes	110.134.442,21	0,00	110.134.442,21	104.305.341,64	5.829.100,57
320000 - Juros e Encargos da Dívida	99.623.945,44	0,00	99.623.945,44	95.309.687,38	4.314.258,06
329000 - Aplicações Diretas	99.623.945,44	0,00	99.623.945,44	95.309.687,38	4.314.258,06
329021 - Juros sobre a Dívida por Contrato	87.534.945,44	0,00	87.534.945,44	83.433.513,04	4.101.432,40
329022 - Outros Encargos sobre a Dívida por Contrato	12.089.000,00	0,00	12.089.000,00	11.876.174,34	212.825,66
330000 - Outras Despesas Correntes	10.510.496,77	0,00	10.510.496,77	8.995.654,26	1.514.842,51
332000 - Transferências a União	410.000,00	0,00	410.000,00	406.476,60	3.523,40
332093 - Indenizações e Restituições	410.000,00	0,00	410.000,00	406.476,60	3.523,40
339000 - Aplicações Diretas	10.100.496,77	0,00	10.100.496,77	8.589.177,66	1.511.319,11
339039 - Outros Serviços de Terceiros – Pessoa Jurídica	9.770.496,77	0,00	9.770.496,77	8.346.456,66	1.424.040,11
339093 - Indenizações e Restituições	330.000,00	0,00	330.000,00	242.721,00	87.279,00
400000 - Despesas de Capital	203.988.499,29	0,00	203.988.499,29	152.768.200,53	51.220.298,76
460000 - Amortização da Dívida	203.988.499,29	0,00	203.988.499,29	152.768.200,53	51.220.298,76
469000 - Aplicações Diretas	203.988.499,29	0,00	203.988.499,29	152.768.200,53	51.220.298,76
469071 - Principal da Dívida por Contrato	203.988.499,29	0,00	203.988.499,29	152.768.200,53	51.220.298,76

Comparativo da Despesa Autorizada com a Realizada Poder Executivo

Unidade Orçamentária / Grupo de Despesa	Autorizada			Realizada	Diferença
	Créditos Orçamentarios e Suplementares	Créditos Especiais e Extraordinários	Total		
19131 - Fundo de Desenvolvimento Econômico e Social - FDES	540.997.955,01	0,00	540.997.955,01	178.331.385,74	362.666.569,27
300000 - Despesas Correntes	23.029.493,21	0,00	23.029.493,21	21.139.493,21	1.890.000,00
330000 - Outras Despesas Correntes	23.029.493,21	0,00	23.029.493,21	21.139.493,21	1.890.000,00
335000 - Transferências a Instituições Privadas sem Fins	225.000,00	0,00	225.000,00	225.000,00	0,00
335041 - Contribuições	225.000,00	0,00	225.000,00	225.000,00	0,00
339000 - Aplicações Diretas	22.804.493,21	0,00	22.804.493,21	20.914.493,21	1.890.000,00
339039 - Outros Serviços de Terceiros – Pessoa Jurídica	22.804.493,21	0,00	22.804.493,21	20.914.493,21	1.890.000,00
400000 - Despesas de Capital	517.968.461,80	0,00	517.968.461,80	157.191.892,53	360.776.569,27
440000 - Investimentos	450.379.461,80	0,00	450.379.461,80	157.191.892,53	293.187.569,27
445000 - Transferências a Instituições Privadas sem Fins	70.200.000,00	0,00	70.200.000,00	4.816.666,36	65.383.333,64
445042 - Auxílios	70.200.000,00	0,00	70.200.000,00	4.816.666,36	65.383.333,64
449000 - Aplicações Diretas	380.179.461,80	0,00	380.179.461,80	152.375.226,17	227.804.235,63
449014 - Diárias	2.282.000,00	0,00	2.282.000,00	653.402,62	1.628.597,38
449030 - Material de Consumo	6.845.000,00	0,00	6.845.000,00	9.542,00	6.835.458,00
449032 - Material de Distribuição Gratuita	300.000,00	0,00	300.000,00	0,00	300.000,00
449033 - Passagens e Despesas com Locomoção	1.404.000,00	0,00	1.404.000,00	219.307,09	1.184.692,91
449035 - Serviço de Consultoria	39.195.695,73	0,00	39.195.695,73	13.676.926,12	25.518.769,61
449036 - Outros Serviços de Terceiro - Pessoa Física	1.229.000,00	0,00	1.229.000,00	333.943,18	895.056,82
449037 - Locação de Mão-de-Obra	1.045.047,74	0,00	1.045.047,74	258.122,82	786.924,92
449039 - Outros Serviços de Terceiros - Pessoa Jurídica	14.006.000,00	0,00	14.006.000,00	7.624.457,43	6.381.542,57
449047 - Obrigações Tributárias e Contributivas	1.108.960,10	0,00	1.108.960,10	369.376,13	739.583,97
449049 - Auxílio Transporte	9.306,00	0,00	9.306,00	7.755,00	1.551,00
449051 - Obras e Instalações	268.150.461,80	0,00	268.150.461,80	119.075.135,00	149.075.326,80
449052 - Equipamentos e Material Permanente	43.850.000,00	0,00	43.850.000,00	10.131.006,89	33.718.993,11
449092 - Despesas de Exercícios Anteriores	13.790,43	0,00	13.790,43	13.790,43	0,00
449093 - Indenizações e Restituições	740.200,00	0,00	740.200,00	2.461,46	737.738,54
450000 - Inversões Financeiras	67.589.000,00	0,00	67.589.000,00	0,00	67.589.000,00
459000 - Aplicações Diretas	67.589.000,00	0,00	67.589.000,00	0,00	67.589.000,00
459065 - Constituição ou Aumento de Capital de Empresas	67.589.000,00	0,00	67.589.000,00	0,00	67.589.000,00

Governo do Estado do Rio Grande do Norte
Sistema Integrado para Administração Financeira
Comparativo da Despesa Autorizada com a Realizada Poder Executivo

Unidade Orçamentária / Grupo de Despesa	Autorizada			Realizada	Diferença
	Créditos Orçamentarios e Suplementares	Créditos Especiais e Extraordinários	Total		
20101 - Secretaria de Estado do Desenvolvimento Econômico	5.483.000,00	0,00	5.483.000,00	5.031.854,62	451.145,38
300000 - Despesas Correntes	5.471.000,00	0,00	5.471.000,00	5.031.854,62	439.145,38
310000 - Pessoal e Encargos Sociais	4.726.288,00	0,00	4.726.288,00	4.544.333,94	181.954,06
312000 - Transferências à União	140.000,00	0,00	140.000,00	140.000,00	0,00
312092 - Despesas de Exercícios Anteriores	5.493,06	0,00	5.493,06	5.493,06	0,00
312096 - Ressarcimento de Despesas de Pessoal Requisitado	134.506,94	0,00	134.506,94	134.506,94	0,00
319000 - Aplicações Diretas	4.067.288,00	0,00	4.067.288,00	3.887.595,47	179.692,53
319009 - Salário-Família	5.000,00	0,00	5.000,00	3.946,05	1.053,95
319011 - Vencimentos e Vantagens Fixas – Pessoal Civil	3.246.000,00	0,00	3.246.000,00	3.123.008,46	122.991,54
319013 - Obrigações Patronais	221.000,00	0,00	221.000,00	210.588,07	10.411,93
319016 - Outras Despesas Variáveis – Pessoal Civil	109.000,00	0,00	109.000,00	87.840,00	21.160,00
319091 - Sentenças Judiciais	481.000,00	0,00	481.000,00	457.525,19	23.474,81
319092 - Despesas de Exercícios Anteriores	5.288,00	0,00	5.288,00	4.687,70	600,30
319100 - Aplicação Direta Decorrente de Operações entre Órgãos,	519.000,00	0,00	519.000,00	516.738,47	2.261,53
319113 - Obrigações Patronais	519.000,00	0,00	519.000,00	516.738,47	2.261,53
330000 - Outras Despesas Correntes	744.712,00	0,00	744.712,00	487.520,68	257.191,32
339000 - Aplicações Diretas	744.712,00	0,00	744.712,00	487.520,68	257.191,32
339014 - Diárias – Pessoal Civil	30.000,00	0,00	30.000,00	14.145,00	15.855,00
339030 - Material de Consumo	70.000,00	0,00	70.000,00	29.205,61	40.794,39
339033 - Passagens e Despesas com Locomoção	60.000,00	0,00	60.000,00	43.283,49	16.716,51
339035 - Serviços de Consultoria	2.000,00	0,00	2.000,00	0,00	2.000,00
339036 - Outros Serviços de Terceiros – Pessoa Física	610,00	0,00	610,00	0,00	610,00
339037 - Locação de Mão-de-Obra	54.000,00	0,00	54.000,00	37.882,53	16.117,47
339039 - Outros Serviços de Terceiros – Pessoa Jurídica	469.000,00	0,00	469.000,00	319.526,88	149.473,12
339047 - Obrigações Tributárias e Contributivas	2.000,00	0,00	2.000,00	0,00	2.000,00
339049 - Auxílio Transporte	40.000,00	0,00	40.000,00	32.081,20	7.918,80
339094 - Indenizações e Restituições Trabalhistas	17.102,00	0,00	17.102,00	11.395,97	5.706,03
400000 - Despesas de Capital	12.000,00	0,00	12.000,00	0,00	12.000,00
440000 - Investimentos	12.000,00	0,00	12.000,00	0,00	12.000,00

Comparativo da Despesa Autorizada com a Realizada Poder Executivo

Unidade Orçamentária / Grupo de Despesa	Autorizada			Realizada	Diferença
	Créditos Orçamentarios e Suplementares	Créditos Especiais e Extraordinários	Total		
449000 - Aplicações Diretas	12.000,00	0,00	12.000,00	0,00	12.000,00
449052 - Equipamentos e Material Permanente	12.000,00	0,00	12.000,00	0,00	12.000,00

Governo do Estado do Rio Grande do Norte
Sistema Integrado para Administração Financeira
Comparativo da Despesa Autorizada com a Realizada Poder Executivo

Unidade Orçamentária / Grupo de Despesa	Autorizada			Realizada	Diferença
	Créditos Orçamentarios e Suplementares	Créditos Especiais e Extraordinários	Total		
20102 - Encargos Gerais do Estado	421.844.999,25	28.990.832,00	450.835.831,25	362.617.306,28	88.218.524,97
400000 - Despesas de Capital	421.844.999,25	28.990.832,00	450.835.831,25	362.617.306,28	88.218.524,97
450000 - Inversões Financeiras	421.844.999,25	28.990.832,00	450.835.831,25	362.617.306,28	88.218.524,97
459000 - Aplicações Diretas	421.844.999,25	28.990.832,00	450.835.831,25	362.617.306,28	88.218.524,97
459066 - Concessão de Empréstimos e Financiamentos	421.844.999,25	28.990.832,00	450.835.831,25	362.617.306,28	88.218.524,97

Comparativo da Despesa Autorizada com a Realizada Poder Executivo

Unidade Orçamentária / Grupo de Despesa	Autorizada			Realizada	Diferença
	Créditos Orçamentarios e Suplementares	Créditos Especiais e Extraordinários	Total		
20132 - Fundo de Desenvolvimento Comercial e Industrial do RN - FDCI	1.227.000,00	0,00	1.227.000,00	255.000,00	972.000,00
300000 - Despesas Correntes	327.000,00	0,00	327.000,00	255.000,00	72.000,00
330000 - Outras Despesas Correntes	327.000,00	0,00	327.000,00	255.000,00	72.000,00
334000 - Transferências a Municípios	230.000,00	0,00	230.000,00	230.000,00	0,00
334041 - Transferências a Municípios	230.000,00	0,00	230.000,00	230.000,00	0,00
335000 - Transferências a Instituições Privadas sem Fins	25.000,00	0,00	25.000,00	25.000,00	0,00
335092 - Dívidas de Exercícios Anteriores	25.000,00	0,00	25.000,00	25.000,00	0,00
339000 - Aplicações Diretas	72.000,00	0,00	72.000,00	0,00	72.000,00
339014 - Diárias – Pessoal Civil	15.000,00	0,00	15.000,00	0,00	15.000,00
339033 - Passagens e Despesas com Locomoção	57.000,00	0,00	57.000,00	0,00	57.000,00
400000 - Despesas de Capital	900.000,00	0,00	900.000,00	0,00	900.000,00
440000 - Investimentos	900.000,00	0,00	900.000,00	0,00	900.000,00
449000 - Aplicações Diretas	900.000,00	0,00	900.000,00	0,00	900.000,00
449051 - Obras e Instalações	900.000,00	0,00	900.000,00	0,00	900.000,00

Comparativo da Despesa Autorizada com a Realizada Poder Executivo

Unidade Orçamentária / Grupo de Despesa	Autorizada			Realizada	Diferença
	Créditos Orçamentarios e Suplementares	Créditos Especiais e Extraordinários	Total		
20205 - Junta Comercial do Estado do Rio Grande do Norte	7.447.490,94	0,00	7.447.490,94	5.838.641,89	1.608.849,05
300000 - Despesas Correntes	7.077.490,94	0,00	7.077.490,94	5.780.638,09	1.296.852,85
310000 - Pessoal e Encargos Sociais	2.065.000,00	0,00	2.065.000,00	1.596.579,86	468.420,14
319000 - Aplicações Diretas	1.891.000,00	0,00	1.891.000,00	1.431.790,98	459.209,02
319009 - Salário-Família	2.000,00	0,00	2.000,00	1.408,98	591,02
319011 - Vencimentos e Vantagens Fixas – Pessoal Civil	1.517.000,00	0,00	1.517.000,00	1.210.932,62	306.067,38
319013 - Obrigações Patronais	156.000,00	0,00	156.000,00	91.985,85	64.014,15
319016 - Outras Despesas Variáveis – Pessoal Civil	80.000,00	0,00	80.000,00	65.520,00	14.480,00
319091 - Sentenças Judiciais	64.000,00	0,00	64.000,00	7.880,00	56.120,00
319092 - Despesas de Exercícios Anteriores	70.000,00	0,00	70.000,00	52.645,06	17.354,94
319094 - Indenizações e Restituições	2.000,00	0,00	2.000,00	1.418,47	581,53
319100 - Aplicação Direta Decorrente de Operações entre Órgãos,	174.000,00	0,00	174.000,00	164.788,88	9.211,12
319113 - Obrigações Patronais	174.000,00	0,00	174.000,00	164.788,88	9.211,12
330000 - Outras Despesas Correntes	5.012.490,94	0,00	5.012.490,94	4.184.058,23	828.432,71
335000 - Transferências a Instituições Privadas sem Fins	151.000,00	0,00	151.000,00	0,00	151.000,00
335041 - Contribuições	151.000,00	0,00	151.000,00	0,00	151.000,00
339000 - Aplicações Diretas	4.861.490,94	0,00	4.861.490,94	4.184.058,23	677.432,71
339014 - Diárias – Pessoal Civil	89.000,00	0,00	89.000,00	26.070,00	62.930,00
339030 - Material de Consumo	139.000,00	0,00	139.000,00	52.497,75	86.502,25
339033 - Passagens e Despesas com Locomoção	75.000,00	0,00	75.000,00	41.230,17	33.769,83
339035 - Serviços de Consultoria	10.000,00	0,00	10.000,00	0,00	10.000,00
339036 - Outros Serviços de Terceiros – Pessoa Física	250.000,00	0,00	250.000,00	193.304,00	56.696,00
339037 - Locação de Mão-de-Obra	270.000,00	0,00	270.000,00	262.129,11	7.870,89
339039 - Outros Serviços de Terceiros – Pessoa Jurídica	3.581.490,94	0,00	3.581.490,94	3.247.385,17	334.105,77
339047 - Obrigações Tributárias e Contributivas	100.000,00	0,00	100.000,00	86.793,62	13.206,38
339049 - Auxílio Transporte	40.000,00	0,00	40.000,00	28.910,00	11.090,00
339092 - Despesas de Exercícios Anteriores	60.000,00	0,00	60.000,00	4.309,04	55.690,96
339093 - Indenizações e Restituições	247.000,00	0,00	247.000,00	241.429,37	5.570,63
400000 - Despesas de Capital	370.000,00	0,00	370.000,00	58.003,80	311.996,20

Governo do Estado do Rio Grande do Norte
Sistema Integrado para Administração Financeira
Comparativo da Despesa Autorizada com a Realizada Poder Executivo

Unidade Orçamentária / Grupo de Despesa	Autorizada			Realizada	Diferença
	Créditos Orçamentarios e Suplementares	Créditos Especiais e Extraordinários	Total		
440000 - Investimentos	370.000,00	0,00	370.000,00	58.003,80	311.996,20
449000 - Aplicações Diretas	370.000,00	0,00	370.000,00	58.003,80	311.996,20
449051 - Obras e Instalações	2.000,00	0,00	2.000,00	0,00	2.000,00
449052 - Equipamentos e Material Permanente	368.000,00	0,00	368.000,00	58.003,80	309.996,20

Governo do Estado do Rio Grande do Norte
Sistema Integrado para Administração Financeira
Comparativo da Despesa Autorizada com a Realizada Poder Executivo

Unidade Orçamentária / Grupo de Despesa	Autorizada			Realizada	Diferença
	Créditos Orçamentarios e Suplementares	Créditos Especiais e Extraordinários	Total		
20206 - Instituto de Pesos e Medidas	7.762.000,00	0,00	7.762.000,00	5.388.837,56	2.373.162,44
300000 - Despesas Correntes	6.701.000,00	0,00	6.701.000,00	5.388.837,56	1.312.162,44
310000 - Pessoal e Encargos Sociais	1.983.000,00	0,00	1.983.000,00	1.323.082,65	659.917,35
319000 - Aplicações Diretas	1.923.000,00	0,00	1.923.000,00	1.273.121,97	649.878,03
319011 - Vencimentos e Vantagens Fixas – Pessoal Civil	1.510.000,00	0,00	1.510.000,00	1.090.653,09	419.346,91
319013 - Obrigações Patronais	393.000,00	0,00	393.000,00	170.468,88	222.531,12
319016 - Outras Despesas Variáveis – Pessoal Civil	20.000,00	0,00	20.000,00	12.000,00	8.000,00
319100 - Aplicação Direta Decorrente de Operações entre Órgãos,	60.000,00	0,00	60.000,00	49.960,68	10.039,32
319113 - Obrigações Patronais	60.000,00	0,00	60.000,00	49.960,68	10.039,32
330000 - Outras Despesas Correntes	4.718.000,00	0,00	4.718.000,00	4.065.754,91	652.245,09
339000 - Aplicações Diretas	4.718.000,00	0,00	4.718.000,00	4.065.754,91	652.245,09
339014 - Diárias – Pessoal Civil	90.000,00	0,00	90.000,00	89.498,85	501,15
339030 - Material de Consumo	25.000,00	0,00	25.000,00	24.452,93	547,07
339033 - Passagens e Despesas com Locomoção	300.000,00	0,00	300.000,00	6.898,92	293.101,08
339036 - Outros Serviços de Terceiros – Pessoa Física	52.000,00	0,00	52.000,00	51.595,50	404,50
339039 - Outros Serviços de Terceiros – Pessoa Jurídica	2.291.000,00	0,00	2.291.000,00	2.003.785,92	287.214,08
339047 - Obrigações Tributárias e Contributivas	120.000,00	0,00	120.000,00	68.857,18	51.142,82
339092 - Despesas de Exercícios Anteriores	4.971,57	0,00	4.971,57	4.971,57	0,00
339093 - Indenizações e Restituições	1.835.028,43	0,00	1.835.028,43	1.815.694,04	19.334,39
400000 - Despesas de Capital	1.061.000,00	0,00	1.061.000,00	0,00	1.061.000,00
440000 - Investimentos	1.061.000,00	0,00	1.061.000,00	0,00	1.061.000,00
449000 - Aplicações Diretas	1.061.000,00	0,00	1.061.000,00	0,00	1.061.000,00
449051 - Obras e Instalações	250.000,00	0,00	250.000,00	0,00	250.000,00
449052 - Equipamentos e Material Permanente	811.000,00	0,00	811.000,00	0,00	811.000,00

Comparativo da Despesa Autorizada com a Realizada Poder Executivo

Unidade Orçamentária / Grupo de Despesa	Autorizada			Realizada	Diferença
	Créditos Orçamentarios e Suplementares	Créditos Especiais e Extraordinários	Total		
20207 - Fundação de Apoio à Pesquisa do Rio Grande do Norte	2.065.161,75	0,00	2.065.161,75	977.312,25	1.087.849,50
300000 - Despesas Correntes	2.058.000,00	0,00	2.058.000,00	970.150,50	1.087.849,50
310000 - Pessoal e Encargos Sociais	899.000,00	0,00	899.000,00	823.355,08	75.644,92
312000 - Transferências à União	250.000,00	0,00	250.000,00	250.000,00	0,00
312096 - Ressarcimento de Despesas de Pessoal Requisitado	250.000,00	0,00	250.000,00	250.000,00	0,00
319000 - Aplicações Diretas	609.000,00	0,00	609.000,00	541.794,04	67.205,96
319011 - Vencimentos e Vantagens Fixas – Pessoal Civil	536.000,00	0,00	536.000,00	482.346,16	53.653,84
319013 - Obrigações Patronais	72.500,00	0,00	72.500,00	59.447,88	13.052,12
319092 - Despesas de Exercícios Anteriores	500,00	0,00	500,00	0,00	500,00
319100 - Aplicação Direta Decorrente de Operações entre Órgãos,	40.000,00	0,00	40.000,00	31.561,04	8.438,96
319113 - Obrigações Patronais	40.000,00	0,00	40.000,00	31.561,04	8.438,96
330000 - Outras Despesas Correntes	1.159.000,00	0,00	1.159.000,00	146.795,42	1.012.204,58
339000 - Aplicações Diretas	1.159.000,00	0,00	1.159.000,00	146.795,42	1.012.204,58
339014 - Diárias – Pessoal Civil	50.000,00	0,00	50.000,00	14.990,00	35.010,00
339030 - Material de Consumo	170.000,00	0,00	170.000,00	6.414,37	163.585,63
339033 - Passagens e Despesas com Locomoção	150.000,00	0,00	150.000,00	17.892,81	132.107,19
339036 - Outros Serviços de Terceiros – Pessoa Física	220.000,00	0,00	220.000,00	0,00	220.000,00
339037 - Locação de Mão-de-Obra	40.000,00	0,00	40.000,00	24.044,25	15.955,75
339039 - Outros Serviços de Terceiros – Pessoa Jurídica	482.395,66	0,00	482.395,66	81.849,65	400.546,01
339047 - Obrigações Tributárias e Contributivas	40.000,00	0,00	40.000,00	0,00	40.000,00
339049 - Auxílio Transporte	5.000,00	0,00	5.000,00	0,00	5.000,00
339092 - Despesas de Exercícios Anteriores	1.604,34	0,00	1.604,34	1.604,34	0,00
400000 - Despesas de Capital	7.161,75	0,00	7.161,75	7.161,75	0,00
440000 - Investimentos	7.161,75	0,00	7.161,75	7.161,75	0,00
449000 - Aplicações Diretas	7.161,75	0,00	7.161,75	7.161,75	0,00
449052 - Equipamentos e Material Permanente	7.161,75	0,00	7.161,75	7.161,75	0,00

Governo do Estado do Rio Grande do Norte
Sistema Integrado para Administração Financeira
Comparativo da Despesa Autorizada com a Realizada Poder Executivo

Unidade Orçamentária / Grupo de Despesa	Autorizada			Realizada	Diferença
	Créditos Orçamentarios e Suplementares	Créditos Especiais e Extraordinários	Total		
20231 - Fundo Estadual de Desenvolvimento Científico e Tecnológico	52.370.201,00	0,00	52.370.201,00	183.602,36	52.186.598,64
300000 - Despesas Correntes	38.524.809,77	0,00	38.524.809,77	152.700,00	38.372.109,77
330000 - Outras Despesas Correntes	38.524.809,77	0,00	38.524.809,77	152.700,00	38.372.109,77
336000 - Transferências a Instituições Privadas com Fins	2.290.000,00	0,00	2.290.000,00	0,00	2.290.000,00
336041 - Contribuições	2.290.000,00	0,00	2.290.000,00	0,00	2.290.000,00
339000 - Aplicações Diretas	36.234.809,77	0,00	36.234.809,77	152.700,00	36.082.109,77
339014 - Diárias – Pessoal Civil	3.828.315,00	0,00	3.828.315,00	6.080,00	3.822.235,00
339018 - Auxílio Financeiro a Estudantes	4.000.000,00	0,00	4.000.000,00	0,00	4.000.000,00
339020 - Auxílio Financeiro a Pesquisadores	13.546.400,00	0,00	13.546.400,00	146.400,00	13.400.000,00
339030 - Material de Consumo	4.160.000,00	0,00	4.160.000,00	0,00	4.160.000,00
339033 - Passagens e Despesas com Locomoção	3.772.000,00	0,00	3.772.000,00	0,00	3.772.000,00
339036 - Outros Serviços de Terceiros – Pessoa Física	2.585.000,00	0,00	2.585.000,00	0,00	2.585.000,00
339039 - Outros Serviços de Terceiros – Pessoa Jurídica	3.943.094,77	0,00	3.943.094,77	220,00	3.942.874,77
339048 - Outros Auxílios Financeiros a Pessoas Físicas	360.000,00	0,00	360.000,00	0,00	360.000,00
339092 - Despesas de Exercícios Anteriores	40.000,00	0,00	40.000,00	0,00	40.000,00
400000 - Despesas de Capital	13.845.391,23	0,00	13.845.391,23	30.902,36	13.814.488,87
440000 - Investimentos	13.845.391,23	0,00	13.845.391,23	30.902,36	13.814.488,87
449000 - Aplicações Diretas	13.845.391,23	0,00	13.845.391,23	30.902,36	13.814.488,87
449051 - Obras e Instalações	6.675.391,23	0,00	6.675.391,23	30.902,36	6.644.488,87
449052 - Equipamentos e Material Permanente	7.170.000,00	0,00	7.170.000,00	0,00	7.170.000,00

Comparativo da Despesa Autorizada com a Realizada Poder Executivo

Unidade Orçamentária / Grupo de Despesa	Autorizada			Realizada	Diferença
	Créditos Orçamentarios e Suplementares	Créditos Especiais e Extraordinários	Total		
21101 - Secretaria de Estado da Segurança Pública e da Defesa Social	35.937.531,34	0,00	35.937.531,34	29.617.250,39	6.320.280,95
300000 - Despesas Correntes	30.508.944,32	0,00	30.508.944,32	28.017.950,39	2.490.993,93
310000 - Pessoal e Encargos Sociais	24.282.000,00	0,00	24.282.000,00	23.519.507,79	762.492,21
312000 - Transferências à União	325.200,00	0,00	325.200,00	323.225,73	1.974,27
312096 - Ressarcimento de Despesas de Pessoal Requisitado	325.200,00	0,00	325.200,00	323.225,73	1.974,27
319000 - Aplicações Diretas	20.022.800,00	0,00	20.022.800,00	19.389.430,93	633.369,07
319009 - Salário-Família	10.000,00	0,00	10.000,00	4.077,32	5.922,68
319011 - Vencimentos e Vantagens Fixas – Pessoal Civil	11.373.000,00	0,00	11.373.000,00	11.282.044,20	90.955,80
319012 - Vencimentos e Vantagens Fixas – Pessoal Militar	7.805.800,00	0,00	7.805.800,00	7.449.806,17	355.993,83
319013 - Obrigações Patronais	175.000,00	0,00	175.000,00	167.481,53	7.518,47
319016 - Outras Despesas Variáveis – Pessoal Civil	29.000,00	0,00	29.000,00	19.736,45	9.263,55
319017 - Outras Despesas Variáveis – Pessoal Militar	10.000,00	0,00	10.000,00	7.515,04	2.484,96
319091 - Sentenças Judiciais	470.000,00	0,00	470.000,00	425.664,82	44.335,18
319092 - Despesas de Exercícios Anteriores	150.000,00	0,00	150.000,00	33.105,40	116.894,60
319100 - Aplicação Direta Decorrente de Operações entre Órgãos,	3.934.000,00	0,00	3.934.000,00	3.806.851,13	127.148,87
319113 - Obrigações Patronais	3.934.000,00	0,00	3.934.000,00	3.806.851,13	127.148,87
330000 - Outras Despesas Correntes	6.226.944,32	0,00	6.226.944,32	4.498.442,60	1.728.501,72
339000 - Aplicações Diretas	6.226.944,32	0,00	6.226.944,32	4.498.442,60	1.728.501,72
339014 - Diárias – Pessoal Civil	200.000,00	0,00	200.000,00	75.354,16	124.645,84
339015 - Diárias – Pessoal Militar	550.000,00	0,00	550.000,00	418.690,00	131.310,00
339030 - Material de Consumo	1.046.896,61	0,00	1.046.896,61	501.039,82	545.856,79
339033 - Passagens e Despesas com Locomoção	240.400,00	0,00	240.400,00	112.852,55	127.547,45
339035 - Serviços de Consultoria	55,43	0,00	55,43	0,00	55,43
339036 - Outros Serviços de Terceiros – Pessoa Física	37.894,85	0,00	37.894,85	34.750,00	3.144,85
339039 - Outros Serviços de Terceiros – Pessoa Jurídica	2.533.132,28	0,00	2.533.132,28	1.808.084,81	725.047,47
339047 - Obrigações Tributárias e Contributivas	27.130,00	0,00	27.130,00	13.166,41	13.963,59
339049 - Auxílio Transporte	100.000,00	0,00	100.000,00	50.269,70	49.730,30
339091 - Sentenças Judiciárias	1.375.105,15	0,00	1.375.105,15	1.375.105,15	0,00
339092 - Despesas de Exercícios Anteriores	16.830,00	0,00	16.830,00	9.630,00	7.200,00

Comparativo da Despesa Autorizada com a Realizada Poder Executivo

Unidade Orçamentária / Grupo de Despesa	Autorizada			Realizada	Diferença
	Créditos Orçamentarios e Suplementares	Créditos Especiais e Extraordinários	Total		
339093 - Indenizações e Restituições	99.500,00	0,00	99.500,00	99.500,00	0,00
400000 - Despesas de Capital	5.428.587,02	0,00	5.428.587,02	1.599.300,00	3.829.287,02
440000 - Investimentos	5.428.587,02	0,00	5.428.587,02	1.599.300,00	3.829.287,02
449000 - Aplicações Diretas	5.428.587,02	0,00	5.428.587,02	1.599.300,00	3.829.287,02
449051 - Obras e Instalações	490,29	0,00	490,29	0,00	490,29
449052 - Equipamentos e Material Permanente	5.048.596,73	0,00	5.048.596,73	1.219.800,00	3.828.796,73
449092 - Despesas de Exercícios Anteriores	379.500,00	0,00	379.500,00	379.500,00	0,00

Comparativo da Despesa Autorizada com a Realizada Poder Executivo

Unidade Orçamentária / Grupo de Despesa	Autorizada			Realizada	Diferença
	Créditos Orçamentarios e Suplementares	Créditos Especiais e Extraordinários	Total		
21102 - Polícia Civil	223.072.814,34	0,00	223.072.814,34	201.862.062,38	21.210.751,96
300000 - Despesas Correntes	213.415.639,68	0,00	213.415.639,68	201.798.680,35	11.616.959,33
310000 - Pessoal e Encargos Sociais	193.829.639,68	0,00	193.829.639,68	190.299.020,18	3.530.619,50
319000 - Aplicações Diretas	157.668.639,68	0,00	157.668.639,68	157.044.989,21	623.650,47
319009 - Salário-Família	48.000,00	0,00	48.000,00	46.382,33	1.617,67
319011 - Vencimentos e Vantagens Fixas – Pessoal Civil	156.053.639,68	0,00	156.053.639,68	156.049.333,29	4.306,39
319012 - Vencimentos e Vantagens Fixas – Pessoal Militar	159.000,00	0,00	159.000,00	157.893,56	1.106,44
319013 - Obrigações Patronais	18.000,00	0,00	18.000,00	14.335,06	3.664,94
319016 - Outras Despesas Variáveis – Pessoal Civil	126.000,00	0,00	126.000,00	20.892,44	105.107,56
319091 - Sentenças Judiciais	864.000,00	0,00	864.000,00	433.627,36	430.372,64
319092 - Despesas de Exercícios Anteriores	400.000,00	0,00	400.000,00	322.525,17	77.474,83
319100 - Aplicação Direta Decorrente de Operações entre Órgãos,	36.161.000,00	0,00	36.161.000,00	33.254.030,97	2.906.969,03
319113 - Obrigações Patronais	36.161.000,00	0,00	36.161.000,00	33.254.030,97	2.906.969,03
330000 - Outras Despesas Correntes	19.586.000,00	0,00	19.586.000,00	11.499.660,17	8.086.339,83
339000 - Aplicações Diretas	19.586.000,00	0,00	19.586.000,00	11.499.660,17	8.086.339,83
339014 - Diárias – Pessoal Civil	3.460.000,00	0,00	3.460.000,00	1.867.410,00	1.592.590,00
339030 - Material de Consumo	2.981.000,00	0,00	2.981.000,00	809.785,01	2.171.214,99
339033 - Passagens e Despesas com Locomoção	100.000,00	0,00	100.000,00	21.814,55	78.185,45
339036 - Outros Serviços de Terceiros – Pessoa Física	1.342.000,00	0,00	1.342.000,00	676.224,00	665.776,00
339037 - Locação de Mão-de-Obra	1.500.000,00	0,00	1.500.000,00	1.135.304,45	364.695,55
339039 - Outros Serviços de Terceiros – Pessoa Jurídica	9.467.776,52	0,00	9.467.776,52	6.372.359,15	3.095.417,37
339047 - Obrigações Tributárias e Contributivas	138.000,00	0,00	138.000,00	54.681,75	83.318,25
339049 - Auxílio Transporte	45.000,00	0,00	45.000,00	40.568,83	4.431,17
339092 - Despesas de Exercícios Anteriores	522.223,48	0,00	522.223,48	509.084,48	13.139,00
339094 - Indenizações e Restituições Trabalhistas	30.000,00	0,00	30.000,00	12.427,95	17.572,05
400000 - Despesas de Capital	9.657.174,66	0,00	9.657.174,66	63.382,03	9.593.792,63
440000 - Investimentos	9.657.174,66	0,00	9.657.174,66	63.382,03	9.593.792,63
449000 - Aplicações Diretas	9.657.174,66	0,00	9.657.174,66	63.382,03	9.593.792,63
449051 - Obras e Instalações	8.200.000,00	0,00	8.200.000,00	0,00	8.200.000,00

Comparativo da Despesa Autorizada com a Realizada Poder Executivo

Unidade Orçamentária / Grupo de Despesa	Autorizada			Realizada	Diferença
	Créditos Orçamentarios e Suplementares	Créditos Especiais e Extraordinários	Total		
449052 - Equipamentos e Material Permanente	1.102.998,17	0,00	1.102.998,17	13.734,00	1.089.264,17
449092 - Despesas de Exercícios Anteriores	354.176,49	0,00	354.176,49	49.648,03	304.528,46

Governo do Estado do Rio Grande do Norte
Sistema Integrado para Administração Financeira
Comparativo da Despesa Autorizada com a Realizada Poder Executivo

Unidade Orçamentária / Grupo de Despesa	Autorizada			Realizada	Diferença
	Créditos Orçamentarios e Suplementares	Créditos Especiais e Extraordinários	Total		
21131 - Fundo Técnico-Científico de Polícia - FUNTEP	39.717.129,25	0,00	39.717.129,25	37.914.617,53	1.802.511,72
300000 - Despesas Correntes	39.368.629,25	0,00	39.368.629,25	37.871.353,63	1.497.275,62
310000 - Pessoal e Encargos Sociais	35.749.365,64	0,00	35.749.365,64	34.880.746,55	868.619,09
312000 - Transferências à União	340.000,00	0,00	340.000,00	298.680,28	41.319,72
312096 - Ressarcimento de Despesas de Pessoal Requisitado	340.000,00	0,00	340.000,00	298.680,28	41.319,72
319000 - Aplicações Diretas	29.679.365,64	0,00	29.679.365,64	28.932.088,34	747.277,30
319009 - Salário-Família	4.000,00	0,00	4.000,00	1.965,51	2.034,49
319011 - Vencimentos e Vantagens Fixas – Pessoal Civil	16.220.365,64	0,00	16.220.365,64	16.006.271,19	214.094,45
319012 - Vencimentos e Vantagens Fixas – Pessoal Militar	645.000,00	0,00	645.000,00	622.038,06	22.961,94
319013 - Obrigações Patronais	366.000,00	0,00	366.000,00	334.121,00	31.879,00
319016 - Outras Despesas Variáveis – Pessoal Civil	11.489.000,00	0,00	11.489.000,00	11.284.797,23	204.202,77
319017 - Outras Despesas Variáveis – Pessoal Militar	25.000,00	0,00	25.000,00	0,00	25.000,00
319091 - Sentenças Judiciais	730.000,00	0,00	730.000,00	682.895,35	47.104,65
319092 - Despesas de Exercícios Anteriores	100.000,00	0,00	100.000,00	0,00	100.000,00
319094 - Indenizações e Restituições	100.000,00	0,00	100.000,00	0,00	100.000,00
319100 - Aplicação Direta Decorrente de Operações entre Órgãos,	5.730.000,00	0,00	5.730.000,00	5.649.977,93	80.022,07
319113 - Obrigações Patronais	5.730.000,00	0,00	5.730.000,00	5.649.977,93	80.022,07
330000 - Outras Despesas Correntes	3.619.263,61	0,00	3.619.263,61	2.990.607,08	628.656,53
339000 - Aplicações Diretas	3.619.263,61	0,00	3.619.263,61	2.990.607,08	628.656,53
339014 - Diárias – Pessoal Civil	659.000,00	0,00	659.000,00	418.580,00	240.420,00
339030 - Material de Consumo	936.528,10	0,00	936.528,10	849.847,52	86.680,58
339033 - Passagens e Despesas com Locomoção	39.769,08	0,00	39.769,08	14.627,70	25.141,38
339035 - Serviços de Consultoria	1.000,00	0,00	1.000,00	0,00	1.000,00
339036 - Outros Serviços de Terceiros – Pessoa Física	118.845,00	0,00	118.845,00	66.582,07	52.262,93
339037 - Locação de Mão-de-Obra	584.975,96	0,00	584.975,96	584.975,96	0,00
339039 - Outros Serviços de Terceiros – Pessoa Jurídica	1.179.175,02	0,00	1.179.175,02	973.102,24	206.072,78
339047 - Obrigações Tributárias e Contributivas	5.000,00	0,00	5.000,00	1.200,00	3.800,00
339049 - Auxílio Transporte	15.000,00	0,00	15.000,00	10.486,80	4.513,20
339091 - Sentenças Judiciárias	8.000,00	0,00	8.000,00	7.399,80	600,20

Governo do Estado do Rio Grande do Norte
Sistema Integrado para Administração Financeira
Comparativo da Despesa Autorizada com a Realizada Poder Executivo

Unidade Orçamentária / Grupo de Despesa	Autorizada			Realizada	Diferença
	Créditos Orçamentarios e Suplementares	Créditos Especiais e Extraordinários	Total		
339093 - Indenizações e Restituições	71.970,45	0,00	71.970,45	63.804,99	8.165,46
400000 - Despesas de Capital	348.500,00	0,00	348.500,00	43.263,90	305.236,10
440000 - Investimentos	348.500,00	0,00	348.500,00	43.263,90	305.236,10
449000 - Aplicações Diretas	348.500,00	0,00	348.500,00	43.263,90	305.236,10
449052 - Equipamentos e Material Permanente	348.500,00	0,00	348.500,00	43.263,90	305.236,10

Comparativo da Despesa Autorizada com a Realizada Poder Executivo

Unidade Orçamentária / Grupo de Despesa	Autorizada			Realizada	Diferença
	Créditos Orçamentarios e Suplementares	Créditos Especiais e Extraordinários	Total		
21132 - Fundo Especial de Segurança Pública - FUNSEP	12.420.118,31	0,00	12.420.118,31	6.167.502,77	6.252.615,54
300000 - Despesas Correntes	1.992.767,01	0,00	1.992.767,01	1.614.900,81	377.866,20
330000 - Outras Despesas Correntes	1.992.767,01	0,00	1.992.767,01	1.614.900,81	377.866,20
332000 - Transferências a União	712.344,76	0,00	712.344,76	701.105,83	11.238,93
332093 - Indenizações e Restituições	712.344,76	0,00	712.344,76	701.105,83	11.238,93
339000 - Aplicações Diretas	1.280.422,25	0,00	1.280.422,25	913.794,98	366.627,27
339030 - Material de Consumo	384.240,62	0,00	384.240,62	128.141,13	256.099,49
339036 - Outros Serviços de Terceiros – Pessoa Física	275.496,46	0,00	275.496,46	263.000,00	12.496,46
339039 - Outros Serviços de Terceiros – Pessoa Jurídica	466.026,67	0,00	466.026,67	383.035,35	82.991,32
339047 - Obrigações Tributárias e Contributivas	67.640,00	0,00	67.640,00	52.600,00	15.040,00
339092 - Despesas de Exercícios Anteriores	87.018,50	0,00	87.018,50	87.018,50	0,00
400000 - Despesas de Capital	10.427.351,30	0,00	10.427.351,30	4.552.601,96	5.874.749,34
440000 - Investimentos	10.427.351,30	0,00	10.427.351,30	4.552.601,96	5.874.749,34
442000 - Transferências a União	502.851,58	0,00	502.851,58	306.367,00	196.484,58
442093 - Indenizações e Restituições	502.851,58	0,00	502.851,58	306.367,00	196.484,58
449000 - Aplicações Diretas	9.924.499,72	0,00	9.924.499,72	4.246.234,96	5.678.264,76
449051 - Obras e Instalações	769.721,77	0,00	769.721,77	769.721,77	0,00
449052 - Equipamentos e Material Permanente	7.557.500,55	0,00	7.557.500,55	1.880.345,79	5.677.154,76
449092 - Despesas de Exercícios Anteriores	1.597.277,40	0,00	1.597.277,40	1.596.167,40	1.110,00

Comparativo da Despesa Autorizada com a Realizada Poder Executivo

Unidade Orçamentária / Grupo de Despesa	Autorizada			Realizada	Diferença
	Créditos Orçamentarios e Suplementares	Créditos Especiais e Extraordinários	Total		
22101 - Secretaria de Estado da Tributação	243.154.000,00	0,00	243.154.000,00	227.561.885,25	15.592.114,75
300000 - Despesas Correntes	242.872.000,00	0,00	242.872.000,00	227.325.652,59	15.546.347,41
310000 - Pessoal e Encargos Sociais	231.368.000,00	0,00	231.368.000,00	218.447.980,84	12.920.019,16
312000 - Transferências à União	36.000,00	0,00	36.000,00	29.017,16	6.982,84
312096 - Ressarcimento de Despesas de Pessoal Requisitado	36.000,00	0,00	36.000,00	29.017,16	6.982,84
319000 - Aplicações Diretas	189.832.000,00	0,00	189.832.000,00	180.594.094,35	9.237.905,65
319009 - Salário-Família	48.000,00	0,00	48.000,00	35.843,95	12.156,05
319011 - Vencimentos e Vantagens Fixas – Pessoal Civil	182.194.135,42	0,00	182.194.135,42	173.314.660,24	8.879.475,18
319013 - Obrigações Patronais	205.000,00	0,00	205.000,00	178.653,11	26.346,89
319016 - Outras Despesas Variáveis – Pessoal Civil	686.864,58	0,00	686.864,58	465.918,97	220.945,61
319091 - Sentenças Judiciais	6.600.000,00	0,00	6.600.000,00	6.538.223,34	61.776,66
319092 - Despesas de Exercícios Anteriores	62.000,00	0,00	62.000,00	60.794,74	1.205,26
319096 - Ressarcimento de Despesas de Pessoal Requisitado	36.000,00	0,00	36.000,00	0,00	36.000,00
319100 - Aplicação Direta Decorrente de Operações entre Órgãos,	41.500.000,00	0,00	41.500.000,00	37.824.869,33	3.675.130,67
319113 - Obrigações Patronais	41.500.000,00	0,00	41.500.000,00	37.824.869,33	3.675.130,67
330000 - Outras Despesas Correntes	11.504.000,00	0,00	11.504.000,00	8.877.671,75	2.626.328,25
339000 - Aplicações Diretas	11.504.000,00	0,00	11.504.000,00	8.877.671,75	2.626.328,25
339014 - Diárias – Pessoal Civil	170.000,00	0,00	170.000,00	129.096,67	40.903,33
339030 - Material de Consumo	1.164.000,00	0,00	1.164.000,00	435.972,31	728.027,69
339033 - Passagens e Despesas com Locomoção	200.000,00	0,00	200.000,00	104.126,61	95.873,39
339036 - Outros Serviços de Terceiros – Pessoa Física	241.500,00	0,00	241.500,00	47.280,79	194.219,21
339037 - Locação de Mão-de-Obra	800.000,00	0,00	800.000,00	670.732,39	129.267,61
339039 - Outros Serviços de Terceiros – Pessoa Jurídica	8.806.000,00	0,00	8.806.000,00	7.411.405,88	1.394.594,12
339047 - Obrigações Tributárias e Contributivas	40.000,00	0,00	40.000,00	0,00	40.000,00
339049 - Auxílio Transporte	74.000,00	0,00	74.000,00	70.568,60	3.431,40
339093 - Indenizações e Restituições	8.500,00	0,00	8.500,00	8.488,50	11,50
400000 - Despesas de Capital	282.000,00	0,00	282.000,00	236.232,66	45.767,34
440000 - Investimentos	282.000,00	0,00	282.000,00	236.232,66	45.767,34
449000 - Aplicações Diretas	282.000,00	0,00	282.000,00	236.232,66	45.767,34

Comparativo da Despesa Autorizada com a Realizada Poder Executivo

Unidade Orçamentária / Grupo de Despesa	Autorizada			Realizada	Diferença
	Créditos Orçamentarios e Suplementares	Créditos Especiais e Extraordinários	Total		
449051 - Obras e Instalações	236.232,66	0,00	236.232,66	236.232,66	0,00
449052 - Equipamentos e Material Permanente	45.767,34	0,00	45.767,34	0,00	45.767,34

Comparativo da Despesa Autorizada com a Realizada Poder Executivo

Unidade Orçamentária / Grupo de Despesa	Autorizada			Realizada	Diferença
	Créditos Orçamentarios e Suplementares	Créditos Especiais e Extraordinários	Total		
22131 - Fundo Estadual de Desenvolvimento e Aperfeiçoamento da Atividade Tributária	37.556.000,00	0,00	37.556.000,00	9.284.735,51	28.271.264,49
400000 - Despesas de Capital	37.556.000,00	0,00	37.556.000,00	9.284.735,51	28.271.264,49
440000 - Investimentos	37.556.000,00	0,00	37.556.000,00	9.284.735,51	28.271.264,49
449000 - Aplicações Diretas	37.556.000,00	0,00	37.556.000,00	9.284.735,51	28.271.264,49
449014 - Diárias	220.000,00	0,00	220.000,00	12.510,00	207.490,00
449030 - Material de Consumo	30.000,00	0,00	30.000,00	29.400,00	600,00
449033 - Passagens e Despesas com Locomoção	220.000,00	0,00	220.000,00	20.869,65	199.130,35
449035 - Serviço de Consultoria	3.932.000,00	0,00	3.932.000,00	153.396,86	3.778.603,14
449039 - Outros Serviços de Terceiros - Pessoa Jurídica	2.726.000,00	0,00	2.726.000,00	232.168,90	2.493.831,10
449051 - Obras e Instalações	4.641.000,00	0,00	4.641.000,00	0,00	4.641.000,00
449052 - Equipamentos e Material Permanente	25.787.000,00	0,00	25.787.000,00	8.836.390,10	16.950.609,90

Governo do Estado do Rio Grande do Norte
Sistema Integrado para Administração Financeira
Comparativo da Despesa Autorizada com a Realizada Poder Executivo

Unidade Orçamentária / Grupo de Despesa	Autorizada			Realizada	Diferença
	Créditos Orçamentarios e Suplementares	Créditos Especiais e Extraordinários	Total		
22132 - Fundo Estadual de Incentivo à Educação Fiscal	371.000,00	0,00	371.000,00	0,00	371.000,00
300000 - Despesas Correntes	84.000,00	0,00	84.000,00	0,00	84.000,00
330000 - Outras Despesas Correntes	84.000,00	0,00	84.000,00	0,00	84.000,00
339000 - Aplicações Diretas	84.000,00	0,00	84.000,00	0,00	84.000,00
339014 - Diárias – Pessoal Civil	20.000,00	0,00	20.000,00	0,00	20.000,00
339030 - Material de Consumo	22.000,00	0,00	22.000,00	0,00	22.000,00
339031 - Campanhas Educativas	4.000,00	0,00	4.000,00	0,00	4.000,00
339036 - Outros Serviços de Terceiros – Pessoa Física	20.000,00	0,00	20.000,00	0,00	20.000,00
339039 - Outros Serviços de Terceiros – Pessoa Jurídica	18.000,00	0,00	18.000,00	0,00	18.000,00
400000 - Despesas de Capital	287.000,00	0,00	287.000,00	0,00	287.000,00
440000 - Investimentos	287.000,00	0,00	287.000,00	0,00	287.000,00
445000 - Transferências a Instituições Privadas sem Fins	287.000,00	0,00	287.000,00	0,00	287.000,00
445042 - Auxílios	287.000,00	0,00	287.000,00	0,00	287.000,00

Comparativo da Despesa Autorizada com a Realizada Poder Executivo

Unidade Orçamentária / Grupo de Despesa	Autorizada			Realizada	Diferença
	Créditos Orçamentarios e Suplementares	Créditos Especiais e Extraordinários	Total		
23101 - Secretaria de Estado da Justiça e da Cidadania	74.114.465,99	0,00	74.114.465,99	68.040.013,39	6.074.452,60
300000 - Despesas Correntes	71.989.602,09	0,00	71.989.602,09	67.797.116,17	4.192.485,92
310000 - Pessoal e Encargos Sociais	63.581.965,43	0,00	63.581.965,43	62.189.927,19	1.392.038,24
319000 - Aplicações Diretas	53.320.965,43	0,00	53.320.965,43	52.362.489,44	958.475,99
319009 - Salário-Família	5.020,00	0,00	5.020,00	3.114,20	1.905,80
319011 - Vencimentos e Vantagens Fixas – Pessoal Civil	46.838.070,17	0,00	46.838.070,17	46.158.802,29	679.267,88
319012 - Vencimentos e Vantagens Fixas – Pessoal Militar	702.895,26	0,00	702.895,26	679.453,11	23.442,15
319013 - Obrigações Patronais	652.000,00	0,00	652.000,00	614.124,89	37.875,11
319016 - Outras Despesas Variáveis – Pessoal Civil	3.651.980,00	0,00	3.651.980,00	3.491.832,96	160.147,04
319017 - Outras Despesas Variáveis – Pessoal Militar	70.000,00	0,00	70.000,00	31.993,55	38.006,45
319091 - Sentenças Judiciais	1.401.000,00	0,00	1.401.000,00	1.383.168,44	17.831,56
319100 - Aplicação Direta Decorrente de Operações entre Órgãos,	10.261.000,00	0,00	10.261.000,00	9.827.437,75	433.562,25
319113 - Obrigações Patronais	10.261.000,00	0,00	10.261.000,00	9.827.437,75	433.562,25
330000 - Outras Despesas Correntes	8.407.636,66	0,00	8.407.636,66	5.607.188,98	2.800.447,68
335000 - Transferências a Instituições Privadas sem Fins	15.000,00	0,00	15.000,00	0,00	15.000,00
335041 - Contribuições	15.000,00	0,00	15.000,00	0,00	15.000,00
339000 - Aplicações Diretas	8.392.636,66	0,00	8.392.636,66	5.607.188,98	2.785.447,68
339014 - Diárias – Pessoal Civil	223.560,00	0,00	223.560,00	93.560,00	130.000,00
339015 - Diárias – Pessoal Militar	13.000,00	0,00	13.000,00	13.000,00	0,00
339030 - Material de Consumo	1.070.760,38	0,00	1.070.760,38	598.479,46	472.280,92
339032 - Material de Distribuições Gratuita	15.000,00	0,00	15.000,00	0,00	15.000,00
339033 - Passagens e Despesas com Locomoção	113.146,07	0,00	113.146,07	33.146,07	80.000,00
339036 - Outros Serviços de Terceiros – Pessoa Física	541.000,00	0,00	541.000,00	96.000,00	445.000,00
339039 - Outros Serviços de Terceiros – Pessoa Jurídica	6.030.011,74	0,00	6.030.011,74	4.492.732,02	1.537.279,72
339041 - Contribuições	2.000,00	0,00	2.000,00	0,00	2.000,00
339049 - Auxílio Transporte	95.000,00	0,00	95.000,00	87.260,20	7.739,80
339092 - Despesas de Exercícios Anteriores	38.867,60	0,00	38.867,60	38.867,60	0,00
339093 - Indenizações e Restituições	250.290,87	0,00	250.290,87	154.143,63	96.147,24
400000 - Despesas de Capital	2.124.863,90	0,00	2.124.863,90	242.897,22	1.881.966,68

Comparativo da Despesa Autorizada com a Realizada Poder Executivo

Unidade Orçamentária / Grupo de Despesa	Autorizada			Realizada	Diferença
	Créditos Orçamentarios e Suplementares	Créditos Especiais e Extraordinários	Total		
440000 - Investimentos	2.124.863,90	0,00	2.124.863,90	242.897,22	1.881.966,68
442000 - Transferências a União	61.934,22	0,00	61.934,22	59.069,22	2.865,00
442093 - Indenizações e Restituições	61.934,22	0,00	61.934,22	59.069,22	2.865,00
445000 - Transferências a Instituições Privadas sem Fins	15.000,00	0,00	15.000,00	0,00	15.000,00
445042 - Auxílios	15.000,00	0,00	15.000,00	0,00	15.000,00
449000 - Aplicações Diretas	2.047.929,68	0,00	2.047.929,68	183.828,00	1.864.101,68
449052 - Equipamentos e Material Permanente	2.047.929,68	0,00	2.047.929,68	183.828,00	1.864.101,68

Comparativo da Despesa Autorizada com a Realizada Poder Executivo

Unidade Orçamentária / Grupo de Despesa	Autorizada			Realizada	Diferença
	Créditos Orçamentarios e Suplementares	Créditos Especiais e Extraordinários	Total		
23131 - Fundo Estadual de Defesa do Direito do Consumidor - FEDDC	9.600.000,00	0,00	9.600.000,00	56.749,64	9.543.250,36
300000 - Despesas Correntes	2.402.000,00	0,00	2.402.000,00	56.749,64	2.345.250,36
330000 - Outras Despesas Correntes	2.402.000,00	0,00	2.402.000,00	56.749,64	2.345.250,36
339000 - Aplicações Diretas	2.402.000,00	0,00	2.402.000,00	56.749,64	2.345.250,36
339014 - Diárias – Pessoal Civil	150.000,00	0,00	150.000,00	45.105,00	104.895,00
339030 - Material de Consumo	575.000,00	0,00	575.000,00	0,00	575.000,00
339032 - Material de Distribuições Gratuita	30.000,00	0,00	30.000,00	0,00	30.000,00
339033 - Passagens e Despesas com Locomoção	150.000,00	0,00	150.000,00	11.644,64	138.355,36
339036 - Outros Serviços de Terceiros – Pessoa Física	120.000,00	0,00	120.000,00	0,00	120.000,00
339039 - Outros Serviços de Terceiros – Pessoa Jurídica	1.370.000,00	0,00	1.370.000,00	0,00	1.370.000,00
339047 - Obrigações Tributárias e Contributivas	7.000,00	0,00	7.000,00	0,00	7.000,00
400000 - Despesas de Capital	7.198.000,00	0,00	7.198.000,00	0,00	7.198.000,00
440000 - Investimentos	7.198.000,00	0,00	7.198.000,00	0,00	7.198.000,00
449000 - Aplicações Diretas	7.198.000,00	0,00	7.198.000,00	0,00	7.198.000,00
449039 - Outros Serviços de Terceiros - Pessoa Jurídica	10.000,00	0,00	10.000,00	0,00	10.000,00
449051 - Obras e Instalações	2.400.000,00	0,00	2.400.000,00	0,00	2.400.000,00
449052 - Equipamentos e Material Permanente	4.788.000,00	0,00	4.788.000,00	0,00	4.788.000,00

Governo do Estado do Rio Grande do Norte
Sistema Integrado para Administração Financeira
Comparativo da Despesa Autorizada com a Realizada Poder Executivo

Unidade Orçamentária / Grupo de Despesa	Autorizada			Realizada	Diferença
	Créditos Orçamentarios e Suplementares	Créditos Especiais e Extraordinários	Total		
23132 - Fundo Penitenciário do RN - FUNPERN	112.169.288,41	0,00	112.169.288,41	55.509.638,98	56.659.649,43
300000 - Despesas Correntes	37.749.091,17	0,00	37.749.091,17	33.392.374,47	4.356.716,70
330000 - Outras Despesas Correntes	37.749.091,17	0,00	37.749.091,17	33.392.374,47	4.356.716,70
339000 - Aplicações Diretas	37.749.091,17	0,00	37.749.091,17	33.392.374,47	4.356.716,70
339014 - Diárias – Pessoal Civil	1.450.000,00	0,00	1.450.000,00	1.450.000,00	0,00
339030 - Material de Consumo	1.629.926,26	0,00	1.629.926,26	502.693,96	1.127.232,30
339036 - Outros Serviços de Terceiros – Pessoa Física	345.000,00	0,00	345.000,00	63.852,00	281.148,00
339039 - Outros Serviços de Terceiros – Pessoa Jurídica	31.277.000,55	0,00	31.277.000,55	29.770.772,17	1.506.228,38
339092 - Despesas de Exercícios Anteriores	1.494.884,96	0,00	1.494.884,96	1.494.884,94	0,02
339093 - Indenizações e Restituições	1.552.279,40	0,00	1.552.279,40	110.171,40	1.442.108,00
400000 - Despesas de Capital	74.420.197,24	0,00	74.420.197,24	22.117.264,51	52.302.932,73
440000 - Investimentos	74.420.197,24	0,00	74.420.197,24	22.117.264,51	52.302.932,73
442000 - Transferências a União	243.701,68	0,00	243.701,68	207.597,37	36.104,31
442093 - Indenizações e Restituições	243.701,68	0,00	243.701,68	207.597,37	36.104,31
449000 - Aplicações Diretas	74.176.495,56	0,00	74.176.495,56	21.909.667,14	52.266.828,42
449051 - Obras e Instalações	70.383.104,74	0,00	70.383.104,74	21.389.667,15	48.993.437,59
449052 - Equipamentos e Material Permanente	3.793.390,82	0,00	3.793.390,82	519.999,99	3.273.390,83

Governo do Estado do Rio Grande do Norte
Sistema Integrado para Administração Financeira
Comparativo da Despesa Autorizada com a Realizada Poder Executivo

Unidade Orçamentária / Grupo de Despesa	Autorizada			Realizada	Diferença
	Créditos Orçamentarios e Suplementares	Créditos Especiais e Extraordinários	Total		
24131 - Fundo de Saúde do RN - FUSERN	1.566.153.540,77	0,00	1.566.153.540,77	1.374.372.000,24	191.781.540,53
300000 - Despesas Correntes	1.494.928.742,97	0,00	1.494.928.742,97	1.361.014.188,72	133.914.554,25
310000 - Pessoal e Encargos Sociais	857.120.000,00	0,00	857.120.000,00	844.726.295,54	12.393.704,46
312000 - Transferências à União	332.000,00	0,00	332.000,00	200.000,00	132.000,00
312096 - Ressarcimento de Despesas de Pessoal Requisitado	332.000,00	0,00	332.000,00	200.000,00	132.000,00
319000 - Aplicações Diretas	722.788.000,00	0,00	722.788.000,00	713.982.522,83	8.805.477,17
319009 - Salário-Família	52.000,00	0,00	52.000,00	47.259,97	4.740,03
319011 - Vencimentos e Vantagens Fixas – Pessoal Civil	629.101.842,00	0,00	629.101.842,00	623.464.382,82	5.637.459,18
319012 - Vencimentos e Vantagens Fixas – Pessoal Militar	45.000,00	0,00	45.000,00	22.778,41	22.221,59
319013 - Obrigações Patronais	863.000,00	0,00	863.000,00	757.178,57	105.821,43
319016 - Outras Despesas Variáveis – Pessoal Civil	87.535.000,00	0,00	87.535.000,00	86.669.968,51	865.031,49
319091 - Sentenças Judiciais	3.170.000,00	0,00	3.170.000,00	2.994.947,76	175.052,24
319092 - Despesas de Exercícios Anteriores	2.000.000,00	0,00	2.000.000,00	4.848,79	1.995.151,21
319093 - Indenizações e Restituições	21.158,00	0,00	21.158,00	21.158,00	0,00
319100 - Aplicação Direta Decorrente de Operações entre Órgãos,	134.000.000,00	0,00	134.000.000,00	130.543.772,71	3.456.227,29
319113 - Obrigações Patronais	134.000.000,00	0,00	134.000.000,00	130.543.772,71	3.456.227,29
330000 - Outras Despesas Correntes	637.808.742,97	0,00	637.808.742,97	516.287.893,18	121.520.849,79
332000 - Transferências a União	2.094.000,00	0,00	2.094.000,00	0,00	2.094.000,00
332041 - Contribuições	2.094.000,00	0,00	2.094.000,00	0,00	2.094.000,00
334000 - Transferências a Municípios	28.863.173,93	0,00	28.863.173,93	28.263.173,93	600.000,00
334041 - Transferências a Municípios	28.863.173,93	0,00	28.863.173,93	28.263.173,93	600.000,00
334100 - Transferências a Municípios Fundo a Fundo	19.399.251,03	0,00	19.399.251,03	10.562.500,00	8.836.751,03
334141 - Transferências a Municípios	12.436.751,03	0,00	12.436.751,03	3.600.000,00	8.836.751,03
334192 - Despesas de Exercícios Anteriores	6.962.500,00	0,00	6.962.500,00	6.962.500,00	0,00
335000 - Transferências a Instituições Privadas sem Fins	3.975.000,00	0,00	3.975.000,00	2.010.000,00	1.965.000,00
335041 - Contribuições	3.975.000,00	0,00	3.975.000,00	2.010.000,00	1.965.000,00
339000 - Aplicações Diretas	583.477.318,01	0,00	583.477.318,01	475.452.219,25	108.025.098,76
339014 - Diárias – Pessoal Civil	4.688.368,76	0,00	4.688.368,76	2.084.596,00	2.603.772,76
339030 - Material de Consumo	127.492.003,63	0,00	127.492.003,63	107.202.410,51	20.289.593,12

Comparativo da Despesa Autorizada com a Realizada Poder Executivo

Unidade Orçamentária / Grupo de Despesa	Autorizada			Realizada	Diferença
	Créditos Orçamentarios e Suplementares	Créditos Especiais e Extraordinários	Total		
339032 - Material de Distribuições Gratuita	24.659.849,61	0,00	24.659.849,61	17.142.321,89	7.517.527,72
339033 - Passagens e Despesas com Locomoção	7.407.500,00	0,00	7.407.500,00	4.244.412,75	3.163.087,25
339035 - Serviços de Consultoria	786.000,00	0,00	786.000,00	36.000,00	750.000,00
339036 - Outros Serviços de Terceiros – Pessoa Física	3.059.865,62	0,00	3.059.865,62	1.577.409,40	1.482.456,22
339037 - Locação de Mão-de-Obra	73.987.457,82	0,00	73.987.457,82	73.738.457,82	249.000,00
339039 - Outros Serviços de Terceiros – Pessoa Jurídica	299.864.750,56	0,00	299.864.750,56	231.716.833,96	68.147.916,60
339041 - Contribuições	267,03	0,00	267,03	0,00	267,03
339047 - Obrigações Tributárias e Contributivas	2.807.086,96	0,00	2.807.086,96	2.704.012,43	103.074,53
339048 - Outros Auxílios Financeiros a Pessoas Físicas	500.000,00	0,00	500.000,00	385.806,06	114.193,94
339049 - Auxílio Transporte	3.000.000,00	0,00	3.000.000,00	2.722.322,50	277.677,50
339091 - Sentenças Judiciárias	22.883.422,20	0,00	22.883.422,20	22.701.190,58	182.231,62
339092 - Despesas de Exercícios Anteriores	5.550.828,07	0,00	5.550.828,07	4.595.558,97	955.269,10
339093 - Indenizações e Restituições	6.789.917,75	0,00	6.789.917,75	4.600.886,38	2.189.031,37
400000 - Despesas de Capital	71.224.797,80	0,00	71.224.797,80	13.357.811,52	57.866.986,28
440000 - Investimentos	71.224.797,80	0,00	71.224.797,80	13.357.811,52	57.866.986,28
444000 - Transferências a Municípios	4.539.993,30	0,00	4.539.993,30	936.000,00	3.603.993,30
444042 - Auxílios	4.539.993,30	0,00	4.539.993,30	936.000,00	3.603.993,30
445000 - Transferências a Instituições Privadas sem Fins	1.810.000,00	0,00	1.810.000,00	1.440.000,00	370.000,00
445042 - Auxílios	1.810.000,00	0,00	1.810.000,00	1.440.000,00	370.000,00
449000 - Aplicações Diretas	64.874.804,50	0,00	64.874.804,50	10.981.811,52	53.892.992,98
449051 - Obras e Instalações	15.770.695,40	0,00	15.770.695,40	477.004,77	15.293.690,63
449052 - Equipamentos e Material Permanente	48.196.309,10	0,00	48.196.309,10	10.274.770,17	37.921.538,93
449061 - Aquisição de Imóveis	900.000,00	0,00	900.000,00	230.036,58	669.963,42
449092 - Despesas de Exercícios Anteriores	7.800,00	0,00	7.800,00	0,00	7.800,00

Comparativo da Despesa Autorizada com a Realizada Poder Executivo

Unidade Orçamentária / Grupo de Despesa	Autorizada			Realizada	Diferença
	Créditos Orçamentarios e Suplementares	Créditos Especiais e Extraordinários	Total		
25101 - Secretaria de Estado da Infra-Estrutura	22.680.861,96	0,00	22.680.861,96	11.002.657,47	11.678.204,49
300000 - Despesas Correntes	10.621.924,56	0,00	10.621.924,56	9.602.865,30	1.019.059,26
310000 - Pessoal e Encargos Sociais	5.960.000,00	0,00	5.960.000,00	5.799.533,25	160.466,75
319000 - Aplicações Diretas	5.236.000,00	0,00	5.236.000,00	5.082.297,25	153.702,75
319009 - Salário-Família	6.167,72	0,00	6.167,72	4.334,12	1.833,60
319011 - Vencimentos e Vantagens Fixas – Pessoal Civil	4.605.000,00	0,00	4.605.000,00	4.504.820,76	100.179,24
319013 - Obrigações Patronais	268.950,65	0,00	268.950,65	241.768,78	27.181,87
319016 - Outras Despesas Variáveis – Pessoal Civil	106.000,00	0,00	106.000,00	99.916,91	6.083,09
319091 - Sentenças Judiciais	244.049,35	0,00	244.049,35	231.456,68	12.592,67
319092 - Despesas de Exercícios Anteriores	832,28	0,00	832,28	0,00	832,28
319094 - Indenizações e Restituições	5.000,00	0,00	5.000,00	0,00	5.000,00
319100 - Aplicação Direta Decorrente de Operações entre Órgãos,	724.000,00	0,00	724.000,00	717.236,00	6.764,00
319113 - Obrigações Patronais	724.000,00	0,00	724.000,00	717.236,00	6.764,00
330000 - Outras Despesas Correntes	4.661.924,56	0,00	4.661.924,56	3.803.332,05	858.592,51
339000 - Aplicações Diretas	4.661.924,56	0,00	4.661.924,56	3.803.332,05	858.592,51
339014 - Diárias – Pessoal Civil	240.000,00	0,00	240.000,00	221.556,67	18.443,33
339030 - Material de Consumo	109.000,00	0,00	109.000,00	60.491,88	48.508,12
339033 - Passagens e Despesas com Locomoção	60.000,00	0,00	60.000,00	0,00	60.000,00
339036 - Outros Serviços de Terceiros – Pessoa Física	116.000,00	0,00	116.000,00	18.912,00	97.088,00
339037 - Locação de Mão-de-Obra	2.976.000,00	0,00	2.976.000,00	2.654.205,25	321.794,75
339039 - Outros Serviços de Terceiros – Pessoa Jurídica	853.192,19	0,00	853.192,19	551.283,86	301.908,33
339049 - Auxílio Transporte	60.000,00	0,00	60.000,00	49.982,30	10.017,70
339092 - Despesas de Exercícios Anteriores	246.900,09	0,00	246.900,09	246.900,09	0,00
339094 - Indenizações e Restituições Trabalhistas	832,28	0,00	832,28	0,00	832,28
400000 - Despesas de Capital	12.058.937,40	0,00	12.058.937,40	1.399.792,17	10.659.145,23
440000 - Investimentos	12.058.937,40	0,00	12.058.937,40	1.399.792,17	10.659.145,23
449000 - Aplicações Diretas	12.058.937,40	0,00	12.058.937,40	1.399.792,17	10.659.145,23
449051 - Obras e Instalações	11.645.774,22	0,00	11.645.774,22	991.058,99	10.654.715,23
449052 - Equipamentos e Material Permanente	90.583,25	0,00	90.583,25	86.153,25	4.430,00

Comparativo da Despesa Autorizada com a Realizada Poder Executivo

Unidade Orçamentária / Grupo de Despesa	Autorizada			Realizada	Diferença
	Créditos Orçamentarios e Suplementares	Créditos Especiais e Extraordinários	Total		
449092 - Despesas de Exercícios Anteriores	322.579,93	0,00	322.579,93	322.579,93	0,00

Comparativo da Despesa Autorizada com a Realizada Poder Executivo

Unidade Orçamentária / Grupo de Despesa	Autorizada			Realizada	Diferença
	Créditos Orçamentarios e Suplementares	Créditos Especiais e Extraordinários	Total		
25131 - Fundo de Desenvolvimento de Transportes e Obras do RN - FDTO	311.768.502,36	48.781,57	311.817.283,93	23.704.429,67	288.112.854,26
300000 - Despesas Correntes	1.056.475,49	48.781,57	1.105.257,06	210.770,03	894.487,03
330000 - Outras Despesas Correntes	1.056.475,49	48.781,57	1.105.257,06	210.770,03	894.487,03
339000 - Aplicações Diretas	1.056.475,49	48.781,57	1.105.257,06	210.770,03	894.487,03
339014 - Diárias – Pessoal Civil	284.922,44	0,00	284.922,44	28.782,50	256.139,94
339030 - Material de Consumo	65.000,00	0,00	65.000,00	6.672,05	58.327,95
339033 - Passagens e Despesas com Locomoção	60.000,00	0,00	60.000,00	12.293,16	47.706,84
339035 - Serviços de Consultoria	273.752,80	0,00	273.752,80	73.752,80	200.000,00
339036 - Outros Serviços de Terceiros – Pessoa Física	1.000,00	0,00	1.000,00	0,00	1.000,00
339037 - Locação de Mão-de-Obra	1.000,00	0,00	1.000,00	0,00	1.000,00
339038 - Arredamento Mercantil	1.000,00	0,00	1.000,00	0,00	1.000,00
339039 - Outros Serviços de Terceiros – Pessoa Jurídica	354.000,00	0,00	354.000,00	37.687,70	316.312,30
339047 - Obrigações Tributárias e Contributivas	13.000,00	0,00	13.000,00	0,00	13.000,00
339091 - Sentenças Judiciárias	2.800,25	0,00	2.800,25	2.800,25	0,00
339092 - Despesas de Exercícios Anteriores	0,00	48.781,57	48.781,57	48.781,57	0,00
400000 - Despesas de Capital	310.712.026,87	0,00	310.712.026,87	23.493.659,64	287.218.367,23
440000 - Investimentos	310.712.026,87	0,00	310.712.026,87	23.493.659,64	287.218.367,23
444000 - Transferências a Municípios	19.971.042,61	0,00	19.971.042,61	13.331.614,65	6.639.427,96
444042 - Auxílios	19.971.042,61	0,00	19.971.042,61	13.331.614,65	6.639.427,96
445000 - Transferências a Instituições Privadas sem Fins	130.000,00	0,00	130.000,00	0,00	130.000,00
445042 - Auxílios	130.000,00	0,00	130.000,00	0,00	130.000,00
449000 - Aplicações Diretas	290.610.984,26	0,00	290.610.984,26	10.162.044,99	280.448.939,27
449035 - Serviço de Consultoria	7.164.722,78	0,00	7.164.722,78	785.424,99	6.379.297,79
449051 - Obras e Instalações	283.046.518,72	0,00	283.046.518,72	9.109.377,67	273.937.141,05
449092 - Despesas de Exercícios Anteriores	399.742,76	0,00	399.742,76	267.242,33	132.500,43

Comparativo da Despesa Autorizada com a Realizada Poder Executivo

Unidade Orçamentária / Grupo de Despesa	Autorizada			Realizada	Diferença
	Créditos Orçamentarios e Suplementares	Créditos Especiais e Extraordinários	Total		
25201 - Departamento de Estradas de Rodagem - DER/RN	122.831.092,73	0,00	122.831.092,73	49.581.641,91	73.249.450,82
300000 - Despesas Correntes	18.201.696,65	0,00	18.201.696,65	17.603.344,51	598.352,14
310000 - Pessoal e Encargos Sociais	16.144.931,77	0,00	16.144.931,77	16.023.063,24	121.868,53
319000 - Aplicações Diretas	13.783.270,00	0,00	13.783.270,00	13.688.725,72	94.544,28
319009 - Salário-Família	10.000,00	0,00	10.000,00	5.656,82	4.343,18
319011 - Vencimentos e Vantagens Fixas – Pessoal Civil	11.890.000,00	0,00	11.890.000,00	11.886.516,86	3.483,14
319013 - Obrigações Patronais	293.000,00	0,00	293.000,00	290.534,41	2.465,59
319016 - Outras Despesas Variáveis – Pessoal Civil	970.000,00	0,00	970.000,00	966.636,07	3.363,93
319091 - Sentenças Judiciais	600.000,00	0,00	600.000,00	519.117,04	80.882,96
319092 - Despesas de Exercícios Anteriores	20.270,00	0,00	20.270,00	20.264,52	5,48
319100 - Aplicação Direta Decorrente de Operações entre Órgãos,	2.361.661,77	0,00	2.361.661,77	2.334.337,52	27.324,25
319113 - Obrigações Patronais	2.361.661,77	0,00	2.361.661,77	2.334.337,52	27.324,25
330000 - Outras Despesas Correntes	2.056.764,88	0,00	2.056.764,88	1.580.281,27	476.483,61
339000 - Aplicações Diretas	2.056.764,88	0,00	2.056.764,88	1.580.281,27	476.483,61
339003 - Pensões	65.000,00	0,00	65.000,00	53.027,16	11.972,84
339014 - Diárias – Pessoal Civil	11.000,00	0,00	11.000,00	9.895,00	1.105,00
339015 - Diárias – Pessoal Militar	35.000,00	0,00	35.000,00	0,00	35.000,00
339030 - Material de Consumo	75.000,00	0,00	75.000,00	52.342,99	22.657,01
339033 - Passagens e Despesas com Locomoção	60.000,00	0,00	60.000,00	21.111,29	38.888,71
339037 - Locação de Mão-de-Obra	245.000,00	0,00	245.000,00	244.924,93	75,07
339039 - Outros Serviços de Terceiros – Pessoa Jurídica	1.313.464,88	0,00	1.313.464,88	997.038,38	316.426,50
339041 - Contribuições	5.000,00	0,00	5.000,00	0,00	5.000,00
339047 - Obrigações Tributárias e Contributivas	15.000,00	0,00	15.000,00	0,00	15.000,00
339049 - Auxílio Transporte	128.000,00	0,00	128.000,00	121.839,00	6.161,00
339091 - Sentenças Judiciárias	35.000,00	0,00	35.000,00	34.666,18	333,82
339092 - Despesas de Exercícios Anteriores	25.000,00	0,00	25.000,00	2.469,60	22.530,40
339093 - Indenizações e Restituições	1.333,26	0,00	1.333,26	0,00	1.333,26
339094 - Indenizações e Restituições Trabalhistas	42.966,74	0,00	42.966,74	42.966,74	0,00
400000 - Despesas de Capital	104.629.396,08	0,00	104.629.396,08	31.978.297,40	72.651.098,68

Governo do Estado do Rio Grande do Norte
Sistema Integrado para Administração Financeira
Comparativo da Despesa Autorizada com a Realizada Poder Executivo

Unidade Orçamentária / Grupo de Despesa	Autorizada			Realizada	Diferença
	Créditos Orçamentarios e Suplementares	Créditos Especiais e Extraordinários	Total		
440000 - Investimentos	104.629.396,08	0,00	104.629.396,08	31.978.297,40	72.651.098,68
442000 - Transferências a União	550.000,00	0,00	550.000,00	512.260,33	37.739,67
442093 - Indenizações e Restituições	550.000,00	0,00	550.000,00	512.260,33	37.739,67
449000 - Aplicações Diretas	104.079.396,08	0,00	104.079.396,08	31.466.037,07	72.613.359,01
449014 - Diárias	5.000,00	0,00	5.000,00	0,00	5.000,00
449030 - Material de Consumo	38.000,00	0,00	38.000,00	0,00	38.000,00
449033 - Passagens e Despesas com Locomoção	10.000,00	0,00	10.000,00	0,00	10.000,00
449039 - Outros Serviços de Terceiros - Pessoa Jurídica	15.000,00	0,00	15.000,00	4.470,00	10.530,00
449051 - Obras e Instalações	87.842.155,96	0,00	87.842.155,96	20.413.323,75	67.428.832,21
449052 - Equipamentos e Material Permanente	279.000,00	0,00	279.000,00	13.778,44	265.221,56
449092 - Despesas de Exercícios Anteriores	15.890.240,12	0,00	15.890.240,12	11.034.464,88	4.855.775,24

Comparativo da Despesa Autorizada com a Realizada Poder Executivo

Unidade Orçamentária / Grupo de Despesa	Autorizada			Realizada	Diferença
	Créditos Orçamentarios e Suplementares	Créditos Especiais e Extraordinários	Total		
25203 - Departamento Estadual de Trânsito	119.745.000,00	0,00	119.745.000,00	73.934.852,83	45.810.147,17
300000 - Despesas Correntes	111.742.000,00	0,00	111.742.000,00	73.934.852,83	37.807.147,17
310000 - Pessoal e Encargos Sociais	29.181.000,00	0,00	29.181.000,00	27.522.577,09	1.658.422,91
319000 - Aplicações Diretas	25.957.000,00	0,00	25.957.000,00	24.298.577,09	1.658.422,91
319009 - Salário-Família	3.000,00	0,00	3.000,00	3.000,00	0,00
319011 - Vencimentos e Vantagens Fixas – Pessoal Civil	18.328.000,00	0,00	18.328.000,00	18.328.000,00	0,00
319013 - Obrigações Patronais	667.000,00	0,00	667.000,00	667.000,00	0,00
319016 - Outras Despesas Variáveis – Pessoal Civil	3.375.000,00	0,00	3.375.000,00	3.375.000,00	0,00
319091 - Sentenças Judiciais	3.344.000,00	0,00	3.344.000,00	1.836.818,71	1.507.181,29
319092 - Despesas de Exercícios Anteriores	238.000,00	0,00	238.000,00	87.932,31	150.067,69
319093 - Indenizações e Restituições	2.000,00	0,00	2.000,00	826,07	1.173,93
319100 - Aplicação Direta Decorrente de Operações entre Órgãos,	3.224.000,00	0,00	3.224.000,00	3.224.000,00	0,00
319113 - Obrigações Patronais	3.224.000,00	0,00	3.224.000,00	3.224.000,00	0,00
330000 - Outras Despesas Correntes	82.561.000,00	0,00	82.561.000,00	46.412.275,74	36.148.724,26
339000 - Aplicações Diretas	82.561.000,00	0,00	82.561.000,00	46.412.275,74	36.148.724,26
339014 - Diárias – Pessoal Civil	1.800.000,00	0,00	1.800.000,00	1.038.390,00	761.610,00
339030 - Material de Consumo	4.424.000,00	0,00	4.424.000,00	1.209.334,34	3.214.665,66
339032 - Material de Distribuições Gratuita	500.000,00	0,00	500.000,00	0,00	500.000,00
339033 - Passagens e Despesas com Locomoção	230.000,00	0,00	230.000,00	74.113,25	155.886,75
339036 - Outros Serviços de Terceiros – Pessoa Física	2.580.000,00	0,00	2.580.000,00	390.974,00	2.189.026,00
339037 - Locação de Mão-de-Obra	5.200.000,00	0,00	5.200.000,00	4.384.028,92	815.971,08
339039 - Outros Serviços de Terceiros – Pessoa Jurídica	65.114.000,00	0,00	65.114.000,00	37.932.691,96	27.181.308,04
339047 - Obrigações Tributárias e Contributivas	294.000,00	0,00	294.000,00	93.189,97	200.810,03
339049 - Auxílio Transporte	700.000,00	0,00	700.000,00	500.000,00	200.000,00
339091 - Sentenças Judiciárias	323.000,00	0,00	323.000,00	168.852,83	154.147,17
339092 - Despesas de Exercícios Anteriores	671.000,00	0,00	671.000,00	276.768,45	394.231,55
339093 - Indenizações e Restituições	175.000,00	0,00	175.000,00	16.749,78	158.250,22
339094 - Indenizações e Restituições Trabalhistas	550.000,00	0,00	550.000,00	327.182,24	222.817,76
400000 - Despesas de Capital	8.003.000,00	0,00	8.003.000,00	0,00	8.003.000,00

Governo do Estado do Rio Grande do Norte
Sistema Integrado para Administração Financeira
Comparativo da Despesa Autorizada com a Realizada Poder Executivo

Unidade Orçamentária / Grupo de Despesa	Autorizada			Realizada	Diferença
	Créditos Orçamentarios e Suplementares	Créditos Especiais e Extraordinários	Total		
440000 - Investimentos	8.003.000,00	0,00	8.003.000,00	0,00	8.003.000,00
449000 - Aplicações Diretas	8.003.000,00	0,00	8.003.000,00	0,00	8.003.000,00
449039 - Outros Serviços de Terceiros - Pessoa Jurídica	2.000.000,00	0,00	2.000.000,00	0,00	2.000.000,00
449051 - Obras e Instalações	1.000.000,00	0,00	1.000.000,00	0,00	1.000.000,00
449052 - Equipamentos e Material Permanente	5.003.000,00	0,00	5.003.000,00	0,00	5.003.000,00

Governo do Estado do Rio Grande do Norte
Sistema Integrado para Administração Financeira
Comparativo da Despesa Autorizada com a Realizada Poder Executivo

Unidade Orçamentária / Grupo de Despesa	Autorizada			Realizada	Diferença
	Créditos Orçamentarios e Suplementares	Créditos Especiais e Extraordinários	Total		
25204 - Agência Reguladora de Serviços Públicos do RN	3.298.988,56	0,00	3.298.988,56	2.549.020,50	749.968,06
300000 - Despesas Correntes	2.983.857,76	0,00	2.983.857,76	2.301.314,72	682.543,04
310000 - Pessoal e Encargos Sociais	1.184.000,00	0,00	1.184.000,00	1.096.512,36	87.487,64
319000 - Aplicações Diretas	1.079.000,00	0,00	1.079.000,00	998.873,56	80.126,44
319011 - Vencimentos e Vantagens Fixas – Pessoal Civil	933.000,00	0,00	933.000,00	889.150,65	43.849,35
319013 - Obrigações Patronais	115.000,00	0,00	115.000,00	90.282,91	24.717,09
319016 - Outras Despesas Variáveis – Pessoal Civil	22.000,00	0,00	22.000,00	19.440,00	2.560,00
319091 - Sentenças Judiciais	1.000,00	0,00	1.000,00	0,00	1.000,00
319093 - Indenizações e Restituições	8.000,00	0,00	8.000,00	0,00	8.000,00
319100 - Aplicação Direta Decorrente de Operações entre Órgãos,	105.000,00	0,00	105.000,00	97.638,80	7.361,20
319113 - Obrigações Patronais	105.000,00	0,00	105.000,00	97.638,80	7.361,20
330000 - Outras Despesas Correntes	1.799.857,76	0,00	1.799.857,76	1.204.802,36	595.055,40
339000 - Aplicações Diretas	1.799.857,76	0,00	1.799.857,76	1.204.802,36	595.055,40
339014 - Diárias – Pessoal Civil	176.000,00	0,00	176.000,00	106.465,00	69.535,00
339030 - Material de Consumo	93.000,00	0,00	93.000,00	37.387,39	55.612,61
339033 - Passagens e Despesas com Locomoção	112.000,00	0,00	112.000,00	48.097,85	63.902,15
339035 - Serviços de Consultoria	57.000,00	0,00	57.000,00	33.539,00	23.461,00
339036 - Outros Serviços de Terceiros – Pessoa Física	84.000,00	0,00	84.000,00	0,00	84.000,00
339037 - Locação de Mão-de-Obra	161.000,00	0,00	161.000,00	106.190,72	54.809,28
339039 - Outros Serviços de Terceiros – Pessoa Jurídica	1.043.857,76	0,00	1.043.857,76	855.916,76	187.941,00
339047 - Obrigações Tributárias e Contributivas	7.000,00	0,00	7.000,00	1.530,00	5.470,00
339049 - Auxílio Transporte	8.000,00	0,00	8.000,00	3.502,80	4.497,20
339093 - Indenizações e Restituições	53.000,00	0,00	53.000,00	9.599,73	43.400,27
339094 - Indenizações e Restituições Trabalhistas	5.000,00	0,00	5.000,00	2.573,11	2.426,89
400000 - Despesas de Capital	315.130,80	0,00	315.130,80	247.705,78	67.425,02
440000 - Investimentos	315.130,80	0,00	315.130,80	247.705,78	67.425,02
449000 - Aplicações Diretas	315.130,80	0,00	315.130,80	247.705,78	67.425,02
449052 - Equipamentos e Material Permanente	315.130,80	0,00	315.130,80	247.705,78	67.425,02

Comparativo da Despesa Autorizada com a Realizada Poder Executivo

Unidade Orçamentária / Grupo de Despesa	Autorizada			Realizada	Diferença
	Créditos Orçamentarios e Suplementares	Créditos Especiais e Extraordinários	Total		
26101 - Secretaria de Estado do Trabalho, da Habitação e da Assistência Social	22.569.970,53	0,00	22.569.970,53	12.439.610,27	10.130.360,26
300000 - Despesas Correntes	19.869.970,53	0,00	19.869.970,53	12.325.361,27	7.544.609,26
310000 - Pessoal e Encargos Sociais	9.447.000,00	0,00	9.447.000,00	8.971.382,58	475.617,42
319000 - Aplicações Diretas	8.090.000,00	0,00	8.090.000,00	7.805.030,34	284.969,66
319009 - Salário-Família	45.000,00	0,00	45.000,00	4.078,42	40.921,58
319011 - Vencimentos e Vantagens Fixas – Pessoal Civil	5.900.000,00	0,00	5.900.000,00	5.873.427,99	26.572,01
319013 - Obrigações Patronais	395.000,00	0,00	395.000,00	343.829,90	51.170,10
319016 - Outras Despesas Variáveis – Pessoal Civil	554.364,20	0,00	554.364,20	403.416,00	150.948,20
319091 - Sentenças Judiciais	1.100.000,00	0,00	1.100.000,00	1.085.004,06	14.995,94
319092 - Despesas de Exercícios Anteriores	95.635,80	0,00	95.635,80	95.273,97	361,83
319100 - Aplicação Direta Decorrente de Operações entre Órgãos,	1.357.000,00	0,00	1.357.000,00	1.166.352,24	190.647,76
319113 - Obrigações Patronais	1.357.000,00	0,00	1.357.000,00	1.166.352,24	190.647,76
330000 - Outras Despesas Correntes	10.422.970,53	0,00	10.422.970,53	3.353.978,69	7.068.991,84
334000 - Transferências a Municípios	867.000,00	0,00	867.000,00	0,00	867.000,00
334041 - Transferências a Municípios	867.000,00	0,00	867.000,00	0,00	867.000,00
335000 - Transferências a Instituições Privadas sem Fins	2.705.350,00	0,00	2.705.350,00	362.500,00	2.342.850,00
335041 - Contribuições	2.495.350,00	0,00	2.495.350,00	296.000,00	2.199.350,00
335043 - Subvenções Sociais	210.000,00	0,00	210.000,00	66.500,00	143.500,00
339000 - Aplicações Diretas	6.850.620,53	0,00	6.850.620,53	2.991.478,69	3.859.141,84
339014 - Diárias – Pessoal Civil	469.575,50	0,00	469.575,50	157.067,89	312.507,61
339030 - Material de Consumo	415.953,99	0,00	415.953,99	120.822,39	295.131,60
339032 - Material de Distribuições Gratuita	84.650,00	0,00	84.650,00	0,00	84.650,00
339033 - Passagens e Despesas com Locomoção	372.000,00	0,00	372.000,00	128.601,26	243.398,74
339035 - Serviços de Consultoria	193.066,64	0,00	193.066,64	192.000,00	1.066,64
339036 - Outros Serviços de Terceiros – Pessoa Física	484.141,20	0,00	484.141,20	264.249,29	219.891,91
339037 - Locação de Mão-de-Obra	550.000,00	0,00	550.000,00	246.375,04	303.624,96
339039 - Outros Serviços de Terceiros – Pessoa Jurídica	3.661.947,40	0,00	3.661.947,40	1.465.017,98	2.196.929,42
339047 - Obrigações Tributárias e Contributivas	42.600,00	0,00	42.600,00	227,27	42.372,73

Comparativo da Despesa Autorizada com a Realizada Poder Executivo

Unidade Orçamentária / Grupo de Despesa	Autorizada			Realizada	Diferença
	Créditos Orçamentarios e Suplementares	Créditos Especiais e Extraordinários	Total		
339049 - Auxílio Transporte	143.619,00	0,00	143.619,00	89.523,62	54.095,38
339092 - Despesas de Exercícios Anteriores	181.066,80	0,00	181.066,80	126.452,95	54.613,85
339093 - Indenizações e Restituições	252.000,00	0,00	252.000,00	201.141,00	50.859,00
400000 - Despesas de Capital	2.700.000,00	0,00	2.700.000,00	114.249,00	2.585.751,00
440000 - Investimentos	2.700.000,00	0,00	2.700.000,00	114.249,00	2.585.751,00
444000 - Transferências a Municípios	50.000,00	0,00	50.000,00	0,00	50.000,00
444041 - Contribuições	50.000,00	0,00	50.000,00	0,00	50.000,00
445000 - Transferências a Instituições Privadas sem Fins	1.725.000,00	0,00	1.725.000,00	100.000,00	1.625.000,00
445041 - Contribuições	100.000,00	0,00	100.000,00	0,00	100.000,00
445042 - Auxílios	1.625.000,00	0,00	1.625.000,00	100.000,00	1.525.000,00
449000 - Aplicações Diretas	925.000,00	0,00	925.000,00	14.249,00	910.751,00
449014 - Diárias	100.000,00	0,00	100.000,00	0,00	100.000,00
449030 - Material de Consumo	128.500,00	0,00	128.500,00	0,00	128.500,00
449035 - Serviço de Consultoria	50.000,00	0,00	50.000,00	0,00	50.000,00
449036 - Outros Serviços de Terceiro - Pessoa Física	50.000,00	0,00	50.000,00	0,00	50.000,00
449039 - Outros Serviços de Terceiros - Pessoa Jurídica	181.000,00	0,00	181.000,00	0,00	181.000,00
449052 - Equipamentos e Material Permanente	415.500,00	0,00	415.500,00	14.249,00	401.251,00

Comparativo da Despesa Autorizada com a Realizada Poder Executivo

Unidade Orçamentária / Grupo de Despesa	Autorizada			Realizada	Diferença
	Créditos Orçamentarios e Suplementares	Créditos Especiais e Extraordinários	Total		
26132 - Fundo Estadual de Assistência Social - FEAS	95.845.792,93	0,00	95.845.792,93	44.781.239,74	51.064.553,19
300000 - Despesas Correntes	94.430.356,60	0,00	94.430.356,60	44.555.803,41	49.874.553,19
330000 - Outras Despesas Correntes	94.430.356,60	0,00	94.430.356,60	44.555.803,41	49.874.553,19
334000 - Transferências a Municípios	13.943.000,00	0,00	13.943.000,00	0,00	13.943.000,00
334041 - Transferências a Municípios	13.943.000,00	0,00	13.943.000,00	0,00	13.943.000,00
335000 - Transferências a Instituições Privadas sem Fins	11.465.000,00	0,00	11.465.000,00	6.294.545,70	5.170.454,30
335041 - Contribuições	11.465.000,00	0,00	11.465.000,00	6.294.545,70	5.170.454,30
339000 - Aplicações Diretas	69.022.356,60	0,00	69.022.356,60	38.261.257,71	30.761.098,89
339014 - Diárias – Pessoal Civil	770.000,00	0,00	770.000,00	98.940,00	671.060,00
339030 - Material de Consumo	3.253.076,50	0,00	3.253.076,50	16.662,00	3.236.414,50
339032 - Material de Distribuições Gratuita	2.014.000,00	0,00	2.014.000,00	0,00	2.014.000,00
339033 - Passagens e Despesas com Locomoção	327.000,00	0,00	327.000,00	51.444,66	275.555,34
339035 - Serviços de Consultoria	1.404.000,00	0,00	1.404.000,00	10.680,00	1.393.320,00
339036 - Outros Serviços de Terceiros – Pessoa Física	987.937,13	0,00	987.937,13	0,00	987.937,13
339038 - Arredamento Mercantil	2.000,00	0,00	2.000,00	0,00	2.000,00
339039 - Outros Serviços de Terceiros – Pessoa Jurídica	58.760.538,56	0,00	58.760.538,56	37.087.006,12	21.673.532,44
339047 - Obrigações Tributárias e Contributivas	488.000,00	0,00	488.000,00	0,00	488.000,00
339092 - Despesas de Exercícios Anteriores	924.577,00	0,00	924.577,00	905.297,52	19.279,48
339093 - Indenizações e Restituições	91.227,41	0,00	91.227,41	91.227,41	0,00
400000 - Despesas de Capital	1.415.436,33	0,00	1.415.436,33	225.436,33	1.190.000,00
440000 - Investimentos	1.415.436,33	0,00	1.415.436,33	225.436,33	1.190.000,00
442000 - Transferências a União	40.000,00	0,00	40.000,00	0,00	40.000,00
442093 - Indenizações e Restituições	40.000,00	0,00	40.000,00	0,00	40.000,00
444000 - Transferências a Municípios	131.625,00	0,00	131.625,00	131.625,00	0,00
444041 - Contribuições	131.625,00	0,00	131.625,00	131.625,00	0,00
449000 - Aplicações Diretas	1.243.811,33	0,00	1.243.811,33	93.811,33	1.150.000,00
449014 - Diárias	69.000,00	0,00	69.000,00	0,00	69.000,00
449030 - Material de Consumo	115.000,00	0,00	115.000,00	0,00	115.000,00
449036 - Outros Serviços de Terceiro - Pessoa Física	7.920,00	0,00	7.920,00	7.920,00	0,00

Governo do Estado do Rio Grande do Norte
Sistema Integrado para Administração Financeira
Comparativo da Despesa Autorizada com a Realizada Poder Executivo

Unidade Orçamentária / Grupo de Despesa	Autorizada			Realizada	Diferença
	Créditos Orçamentarios e Suplementares	Créditos Especiais e Extraordinários	Total		
449039 - Outros Serviços de Terceiros - Pessoa Jurídica	515.000,39	0,00	515.000,39	20.000,39	495.000,00
449047 - Obrigações Tributárias e Contributivas	45.000,00	0,00	45.000,00	0,00	45.000,00
449052 - Equipamentos e Material Permanente	464.210,74	0,00	464.210,74	64.210,74	400.000,00
449092 - Despesas de Exercícios Anteriores	1.036,80	0,00	1.036,80	1.036,80	0,00
449093 - Indenizações e Restituições	26.643,40	0,00	26.643,40	643,40	26.000,00

Governo do Estado do Rio Grande do Norte
Sistema Integrado para Administração Financeira
Comparativo da Despesa Autorizada com a Realizada Poder Executivo

Unidade Orçamentária / Grupo de Despesa	Autorizada			Realizada	Diferença
	Créditos Orçamentarios e Suplementares	Créditos Especiais e Extraordinários	Total		
26202 - Fundação Estadual da Criança e do Adolescente	47.251.257,37	0,00	47.251.257,37	33.933.135,00	13.318.122,37
300000 - Despesas Correntes	40.712.251,07	0,00	40.712.251,07	33.081.620,12	7.630.630,95
310000 - Pessoal e Encargos Sociais	31.796.329,83	0,00	31.796.329,83	29.955.183,11	1.841.146,72
319000 - Aplicações Diretas	26.817.329,83	0,00	26.817.329,83	25.046.976,16	1.770.353,67
319009 - Salário-Família	8.400,00	0,00	8.400,00	7.770,20	629,80
319011 - Vencimentos e Vantagens Fixas – Pessoal Civil	19.727.100,00	0,00	19.727.100,00	19.569.269,61	157.830,39
319013 - Obrigações Patronais	210.000,00	0,00	210.000,00	205.116,43	4.883,57
319016 - Outras Despesas Variáveis – Pessoal Civil	4.175.000,00	0,00	4.175.000,00	4.095.625,28	79.374,72
319091 - Sentenças Judiciais	2.692.929,83	0,00	2.692.929,83	1.169.194,64	1.523.735,19
319092 - Despesas de Exercícios Anteriores	3.900,00	0,00	3.900,00	0,00	3.900,00
319100 - Aplicação Direta Decorrente de Operações entre Órgãos,	4.979.000,00	0,00	4.979.000,00	4.908.206,95	70.793,05
319113 - Obrigações Patronais	4.979.000,00	0,00	4.979.000,00	4.908.206,95	70.793,05
330000 - Outras Despesas Correntes	8.915.921,24	0,00	8.915.921,24	3.126.437,01	5.789.484,23
339000 - Aplicações Diretas	8.915.921,24	0,00	8.915.921,24	3.126.437,01	5.789.484,23
339014 - Diárias – Pessoal Civil	98.000,00	0,00	98.000,00	85.035,00	12.965,00
339030 - Material de Consumo	4.558.880,38	0,00	4.558.880,38	1.123.637,38	3.435.243,00
339033 - Passagens e Despesas com Locomoção	50.000,00	0,00	50.000,00	21.808,09	28.191,91
339035 - Serviços de Consultoria	55.000,00	0,00	55.000,00	55.000,00	0,00
339036 - Outros Serviços de Terceiros – Pessoa Física	198.500,00	0,00	198.500,00	0,00	198.500,00
339039 - Outros Serviços de Terceiros – Pessoa Jurídica	3.582.968,22	0,00	3.582.968,22	1.566.036,46	2.016.931,76
339047 - Obrigações Tributárias e Contributivas	6.000,00	0,00	6.000,00	4.151,19	1.848,81
339049 - Auxílio Transporte	190.000,00	0,00	190.000,00	103.760,60	86.239,40
339092 - Despesas de Exercícios Anteriores	19.606,40	0,00	19.606,40	12.011,16	7.595,24
339093 - Indenizações e Restituições	156.966,24	0,00	156.966,24	154.997,13	1.969,11
400000 - Despesas de Capital	6.539.006,30	0,00	6.539.006,30	851.514,88	5.687.491,42
440000 - Investimentos	6.539.006,30	0,00	6.539.006,30	851.514,88	5.687.491,42
449000 - Aplicações Diretas	6.539.006,30	0,00	6.539.006,30	851.514,88	5.687.491,42
449039 - Outros Serviços de Terceiros - Pessoa Jurídica	38.750,87	0,00	38.750,87	0,00	38.750,87
449051 - Obras e Instalações	6.080.930,32	0,00	6.080.930,32	563.278,45	5.517.651,87

Comparativo da Despesa Autorizada com a Realizada Poder Executivo

Unidade Orçamentária / Grupo de Despesa	Autorizada			Realizada	Diferença
	Créditos Orçamentarios e Suplementares	Créditos Especiais e Extraordinários	Total		
449052 - Equipamentos e Material Permanente	419.325,11	0,00	419.325,11	288.236,43	131.088,68

Governo do Estado do Rio Grande do Norte
Sistema Integrado para Administração Financeira
Comparativo da Despesa Autorizada com a Realizada Poder Executivo

Unidade Orçamentária / Grupo de Despesa	Autorizada			Realizada	Diferença
	Créditos Orçamentarios e Suplementares	Créditos Especiais e Extraordinários	Total		
26203 - Companhia Estadual de Habitação e Desenvolvimento Urbano	44.795.066,82	0,00	44.795.066,82	2.320.189,04	42.474.877,78
300000 - Despesas Correntes	4.588.097,96	0,00	4.588.097,96	2.003.474,04	2.584.623,92
310000 - Pessoal e Encargos Sociais	1.549.240,36	0,00	1.549.240,36	1.381.809,21	167.431,15
312000 - Transferências à União	226.571,00	0,00	226.571,00	115.531,48	111.039,52
312096 - Ressarcimento de Despesas de Pessoal Requisitado	226.571,00	0,00	226.571,00	115.531,48	111.039,52
319000 - Aplicações Diretas	1.295.669,36	0,00	1.295.669,36	1.242.307,51	53.361,85
319009 - Salário-Família	446,00	0,00	446,00	288,20	157,80
319011 - Vencimentos e Vantagens Fixas – Pessoal Civil	1.039.223,36	0,00	1.039.223,36	998.930,18	40.293,18
319013 - Obrigações Patronais	256.000,00	0,00	256.000,00	243.089,13	12.910,87
319100 - Aplicação Direta Decorrente de Operações entre Órgãos,	27.000,00	0,00	27.000,00	23.970,22	3.029,78
319113 - Obrigações Patronais	27.000,00	0,00	27.000,00	23.970,22	3.029,78
330000 - Outras Despesas Correntes	3.038.857,60	0,00	3.038.857,60	621.664,83	2.417.192,77
335000 - Transferências a Instituições Privadas sem Fins	2.100.000,00	0,00	2.100.000,00	417.687,00	1.682.313,00
335041 - Contribuições	2.100.000,00	0,00	2.100.000,00	417.687,00	1.682.313,00
339000 - Aplicações Diretas	938.857,60	0,00	938.857,60	203.977,83	734.879,77
339014 - Diárias – Pessoal Civil	20.000,00	0,00	20.000,00	11.600,00	8.400,00
339030 - Material de Consumo	210.000,00	0,00	210.000,00	2.000,00	208.000,00
339032 - Material de Distribuições Gratuita	2.000,00	0,00	2.000,00	0,00	2.000,00
339033 - Passagens e Despesas com Locomoção	18.041,69	0,00	18.041,69	11.601,42	6.440,27
339035 - Serviços de Consultoria	56.000,00	0,00	56.000,00	0,00	56.000,00
339036 - Outros Serviços de Terceiros – Pessoa Física	196.538,31	0,00	196.538,31	1.000,00	195.538,31
339039 - Outros Serviços de Terceiros – Pessoa Jurídica	350.000,00	0,00	350.000,00	166.364,88	183.635,12
339047 - Obrigações Tributárias e Contributivas	70.000,00	0,00	70.000,00	234,93	69.765,07
339049 - Auxílio Transporte	16.277,60	0,00	16.277,60	11.176,60	5.101,00
400000 - Despesas de Capital	40.206.968,86	0,00	40.206.968,86	316.715,00	39.890.253,86
440000 - Investimentos	40.206.968,86	0,00	40.206.968,86	316.715,00	39.890.253,86
444000 - Transferências a Municípios	2.655.000,00	0,00	2.655.000,00	300.000,00	2.355.000,00
444042 - Auxílios	2.655.000,00	0,00	2.655.000,00	300.000,00	2.355.000,00
446000 - Transferências a Instituições Privadas com Fins	2.300.000,00	0,00	2.300.000,00	0,00	2.300.000,00

Governo do Estado do Rio Grande do Norte
Sistema Integrado para Administração Financeira
Comparativo da Despesa Autorizada com a Realizada Poder Executivo

Unidade Orçamentária / Grupo de Despesa	Autorizada			Realizada	Diferença
	Créditos Orçamentarios e Suplementares	Créditos Especiais e Extraordinários	Total		
446042 - Auxílios	2.300.000,00	0,00	2.300.000,00	0,00	2.300.000,00
448000 - Transferências ao Exterior	100.000,00	0,00	100.000,00	0,00	100.000,00
448051 - Obras e Instalações	100.000,00	0,00	100.000,00	0,00	100.000,00
449000 - Aplicações Diretas	35.151.968,86	0,00	35.151.968,86	16.715,00	35.135.253,86
449014 - Diárias	390.000,00	0,00	390.000,00	16.715,00	373.285,00
449035 - Serviço de Consultoria	1.650.000,00	0,00	1.650.000,00	0,00	1.650.000,00
449039 - Outros Serviços de Terceiros - Pessoa Jurídica	58.000,00	0,00	58.000,00	0,00	58.000,00
449051 - Obras e Instalações	32.828.968,86	0,00	32.828.968,86	0,00	32.828.968,86
449052 - Equipamentos e Material Permanente	225.000,00	0,00	225.000,00	0,00	225.000,00

Comparativo da Despesa Autorizada com a Realizada Poder Executivo

Unidade Orçamentária / Grupo de Despesa	Autorizada			Realizada	Diferença
	Créditos Orçamentarios e Suplementares	Créditos Especiais e Extraordinários	Total		
27101 - Sec de Estado do Meio Ambiente e dos Recursos Hídricos	279.765.209,64	0,00	279.765.209,64	97.236.877,92	182.528.331,72
300000 - Despesas Correntes	60.682.678,01	0,00	60.682.678,01	13.300.892,99	47.381.785,02
310000 - Pessoal e Encargos Sociais	1.037.000,00	0,00	1.037.000,00	961.769,80	75.230,20
319000 - Aplicações Diretas	977.000,00	0,00	977.000,00	903.220,75	73.779,25
319011 - Vencimentos e Vantagens Fixas – Pessoal Civil	787.000,00	0,00	787.000,00	718.740,51	68.259,49
319013 - Obrigações Patronais	98.000,00	0,00	98.000,00	97.024,86	975,14
319016 - Outras Despesas Variáveis – Pessoal Civil	80.000,00	0,00	80.000,00	79.568,80	431,20
319091 - Sentenças Judiciais	12.000,00	0,00	12.000,00	7.886,58	4.113,42
319100 - Aplicação Direta Decorrente de Operações entre Órgãos,	60.000,00	0,00	60.000,00	58.549,05	1.450,95
319113 - Obrigações Patronais	60.000,00	0,00	60.000,00	58.549,05	1.450,95
330000 - Outras Despesas Correntes	59.645.678,01	0,00	59.645.678,01	12.339.123,19	47.306.554,82
339000 - Aplicações Diretas	59.645.678,01	0,00	59.645.678,01	12.339.123,19	47.306.554,82
339014 - Diárias – Pessoal Civil	251.270,00	0,00	251.270,00	147.550,00	103.720,00
339015 - Diárias – Pessoal Militar	265.075,64	0,00	265.075,64	180.000,00	85.075,64
339030 - Material de Consumo	182.500,00	0,00	182.500,00	93.947,55	88.552,45
339033 - Passagens e Despesas com Locomoção	107.500,00	0,00	107.500,00	78.111,26	29.388,74
339035 - Serviços de Consultoria	56.831.000,00	0,00	56.831.000,00	10.711.162,15	46.119.837,85
339036 - Outros Serviços de Terceiros – Pessoa Física	101.000,00	0,00	101.000,00	99.753,26	1.246,74
339037 - Locação de Mão-de-Obra	523.249,32	0,00	523.249,32	454.450,07	68.799,25
339038 - Arredamento Mercantil	48.000,00	0,00	48.000,00	33.996,00	14.004,00
339039 - Outros Serviços de Terceiros – Pessoa Jurídica	1.234.846,71	0,00	1.234.846,71	455.546,14	779.300,57
339047 - Obrigações Tributárias e Contributivas	8.000,00	0,00	8.000,00	0,00	8.000,00
339049 - Auxílio Transporte	12.000,00	0,00	12.000,00	4.680,70	7.319,30
339092 - Despesas de Exercícios Anteriores	29.216,56	0,00	29.216,56	29.216,56	0,00
339093 - Indenizações e Restituições	52.019,78	0,00	52.019,78	50.709,50	1.310,28
400000 - Despesas de Capital	219.082.531,63	0,00	219.082.531,63	83.935.984,93	135.146.546,70
440000 - Investimentos	187.389.531,63	0,00	187.389.531,63	66.805.548,01	120.583.983,62
449000 - Aplicações Diretas	187.389.531,63	0,00	187.389.531,63	66.805.548,01	120.583.983,62
449035 - Serviço de Consultoria	10.550.000,00	0,00	10.550.000,00	0,00	10.550.000,00

Governo do Estado do Rio Grande do Norte
Sistema Integrado para Administração Financeira
Comparativo da Despesa Autorizada com a Realizada Poder Executivo

Unidade Orçamentária / Grupo de Despesa	Autorizada			Realizada	Diferença
	Créditos Orçamentarios e Suplementares	Créditos Especiais e Extraordinários	Total		
449051 - Obras e Instalações	171.328.632,31	0,00	171.328.632,31	61.519.455,21	109.809.177,10
449052 - Equipamentos e Material Permanente	2.125.666,00	0,00	2.125.666,00	1.912.016,68	213.649,32
449092 - Despesas de Exercícios Anteriores	3.089.385,63	0,00	3.089.385,63	3.089.385,63	0,00
449093 - Indenizações e Restituições	295.847,69	0,00	295.847,69	284.690,49	11.157,20
450000 - Inversões Financeiras	31.693.000,00	0,00	31.693.000,00	17.130.436,92	14.562.563,08
459000 - Aplicações Diretas	31.693.000,00	0,00	31.693.000,00	17.130.436,92	14.562.563,08
459061 - Aquisição de Imóveis	31.693.000,00	0,00	31.693.000,00	17.130.436,92	14.562.563,08

Comparativo da Despesa Autorizada com a Realizada Poder Executivo

Unidade Orçamentária / Grupo de Despesa	Autorizada			Realizada	Diferença
	Créditos Orçamentarios e Suplementares	Créditos Especiais e Extraordinários	Total		
27131 - Fundo Estadual de Recursos Hídricos - FUNERH	66.887.788,40	0,00	66.887.788,40	17.623.954,52	49.263.833,88
300000 - Despesas Correntes	17.988.518,02	0,00	17.988.518,02	7.055.184,49	10.933.333,53
330000 - Outras Despesas Correntes	17.988.518,02	0,00	17.988.518,02	7.055.184,49	10.933.333,53
334000 - Transferências a Municípios	100.000,00	0,00	100.000,00	0,00	100.000,00
334041 - Transferências a Municípios	100.000,00	0,00	100.000,00	0,00	100.000,00
339000 - Aplicações Diretas	17.888.518,02	0,00	17.888.518,02	7.055.184,49	10.833.333,53
339014 - Diárias – Pessoal Civil	1.226.070,00	0,00	1.226.070,00	663.760,00	562.310,00
339020 - Auxílio Financeiro a Pesquisadores	960.453,38	0,00	960.453,38	960.453,38	0,00
339030 - Material de Consumo	2.093.516,18	0,00	2.093.516,18	1.292.191,25	801.324,93
339033 - Passagens e Despesas com Locomoção	319.721,72	0,00	319.721,72	100.611,63	219.110,09
339035 - Serviços de Consultoria	9.693.800,00	0,00	9.693.800,00	2.553.439,00	7.140.361,00
339036 - Outros Serviços de Terceiros – Pessoa Física	42.820,00	0,00	42.820,00	15.395,00	27.425,00
339039 - Outros Serviços de Terceiros – Pessoa Jurídica	3.033.983,92	0,00	3.033.983,92	974.555,81	2.059.428,11
339047 - Obrigações Tributárias e Contributivas	185.360,00	0,00	185.360,00	171.572,00	13.788,00
339049 - Auxílio Transporte	10.000,00	0,00	10.000,00	413,60	9.586,40
339093 - Indenizações e Restituições	322.792,82	0,00	322.792,82	322.792,82	0,00
400000 - Despesas de Capital	48.899.270,38	0,00	48.899.270,38	10.568.770,03	38.330.500,35
440000 - Investimentos	48.899.270,38	0,00	48.899.270,38	10.568.770,03	38.330.500,35
444000 - Transferências a Municípios	370.000,00	0,00	370.000,00	220.000,00	150.000,00
444042 - Auxílios	370.000,00	0,00	370.000,00	220.000,00	150.000,00
449000 - Aplicações Diretas	48.529.270,38	0,00	48.529.270,38	10.348.770,03	38.180.500,35
449014 - Diárias	110.000,00	0,00	110.000,00	0,00	110.000,00
449030 - Material de Consumo	150.000,00	0,00	150.000,00	0,00	150.000,00
449035 - Serviço de Consultoria	1.117.859,83	0,00	1.117.859,83	155.426,25	962.433,58
449039 - Outros Serviços de Terceiros - Pessoa Jurídica	35.000,00	0,00	35.000,00	0,00	35.000,00
449051 - Obras e Instalações	43.059.830,95	0,00	43.059.830,95	8.151.830,42	34.908.000,53
449052 - Equipamentos e Material Permanente	3.018.414,97	0,00	3.018.414,97	1.003.351,61	2.015.063,36
449093 - Indenizações e Restituições	1.038.164,63	0,00	1.038.164,63	1.038.161,75	2,88

Comparativo da Despesa Autorizada com a Realizada Poder Executivo

Unidade Orçamentária / Grupo de Despesa	Autorizada			Realizada	Diferença
	Créditos Orçamentarios e Suplementares	Créditos Especiais e Extraordinários	Total		
27201 - Companhia de Águas e Esgotos do RN	0,00	0,00	0,00	0,00	0,00

Comparativo da Despesa Autorizada com a Realizada Poder Executivo

Unidade Orçamentária / Grupo de Despesa	Autorizada			Realizada	Diferença
	Créditos Orçamentarios e Suplementares	Créditos Especiais e Extraordinários	Total		
27202 - Instituto de Gestão das Águas	2.505.757,37	0,00	2.505.757,37	1.418.365,70	1.087.391,67
300000 - Despesas Correntes	2.495.757,37	0,00	2.495.757,37	1.414.792,70	1.080.964,67
310000 - Pessoal e Encargos Sociais	437.000,00	0,00	437.000,00	384.333,13	52.666,87
319000 - Aplicações Diretas	412.000,00	0,00	412.000,00	369.382,38	42.617,62
319011 - Vencimentos e Vantagens Fixas – Pessoal Civil	322.000,00	0,00	322.000,00	300.431,07	21.568,93
319013 - Obrigações Patronais	46.000,00	0,00	46.000,00	41.131,71	4.868,29
319016 - Outras Despesas Variáveis – Pessoal Civil	35.000,00	0,00	35.000,00	22.800,00	12.200,00
319094 - Indenizações e Restituições	9.000,00	0,00	9.000,00	5.019,60	3.980,40
319100 - Aplicação Direta Decorrente de Operações entre Órgãos,	25.000,00	0,00	25.000,00	14.950,75	10.049,25
319113 - Obrigações Patronais	25.000,00	0,00	25.000,00	14.950,75	10.049,25
330000 - Outras Despesas Correntes	2.058.757,37	0,00	2.058.757,37	1.030.459,57	1.028.297,80
339000 - Aplicações Diretas	2.058.757,37	0,00	2.058.757,37	1.030.459,57	1.028.297,80
339014 - Diárias – Pessoal Civil	311.500,00	0,00	311.500,00	223.445,00	88.055,00
339015 - Diárias – Pessoal Militar	5.500,00	0,00	5.500,00	0,00	5.500,00
339020 - Auxílio Financeiro a Pesquisadores	192.500,00	0,00	192.500,00	94.306,40	98.193,60
339030 - Material de Consumo	103.700,00	0,00	103.700,00	60.346,32	43.353,68
339033 - Passagens e Despesas com Locomoção	50.000,00	0,00	50.000,00	45.741,15	4.258,85
339036 - Outros Serviços de Terceiros – Pessoa Física	5.000,00	0,00	5.000,00	0,00	5.000,00
339037 - Locação de Mão-de-Obra	284.000,00	0,00	284.000,00	273.951,47	10.048,53
339039 - Outros Serviços de Terceiros – Pessoa Jurídica	1.065.757,37	0,00	1.065.757,37	304.346,12	761.411,25
339041 - Contribuições	1.000,00	0,00	1.000,00	0,00	1.000,00
339049 - Auxílio Transporte	4.000,00	0,00	4.000,00	723,80	3.276,20
339092 - Despesas de Exercícios Anteriores	28.300,00	0,00	28.300,00	27.599,31	700,69
339093 - Indenizações e Restituições	7.500,00	0,00	7.500,00	0,00	7.500,00
400000 - Despesas de Capital	10.000,00	0,00	10.000,00	3.573,00	6.427,00
440000 - Investimentos	10.000,00	0,00	10.000,00	3.573,00	6.427,00
449000 - Aplicações Diretas	10.000,00	0,00	10.000,00	3.573,00	6.427,00
449051 - Obras e Instalações	1.000,00	0,00	1.000,00	0,00	1.000,00
449052 - Equipamentos e Material Permanente	9.000,00	0,00	9.000,00	3.573,00	5.427,00

Unidade Orçamentária / Grupo de Despesa	Autorizada			Realizada	Diferença
	Créditos Orçamentarios e Suplementares	Créditos Especiais e Extraordinários	Total		
27203 - Instituto de Desenvolvimento Sustentável e Meio Ambiente do RN	113.272.000,00	0,00	113.272.000,00	56.384.911,84	56.887.088,16
300000 - Despesas Correntes	106.224.465,15	0,00	106.224.465,15	55.835.189,34	50.389.275,81
310000 - Pessoal e Encargos Sociais	43.351.000,00	0,00	43.351.000,00	31.057.740,17	12.293.259,83
312000 - Transferências à União	120.000,00	0,00	120.000,00	100.820,84	19.179,16
312093 - Indenizações e Restituições	19.179,16	0,00	19.179,16	0,00	19.179,16
312096 - Ressarcimento de Despesas de Pessoal Requisitado	100.820,84	0,00	100.820,84	100.820,84	0,00
319000 - Aplicações Diretas	39.195.000,00	0,00	39.195.000,00	27.173.321,95	12.021.678,05
319011 - Vencimentos e Vantagens Fixas – Pessoal Civil	26.400.000,00	0,00	26.400.000,00	15.619.470,25	10.780.529,75
319013 - Obrigações Patronais	152.000,00	0,00	152.000,00	138.948,32	13.051,68
319016 - Outras Despesas Variáveis – Pessoal Civil	3.000.000,00	0,00	3.000.000,00	2.328.128,13	671.871,87
319091 - Sentenças Judiciais	9.200.000,00	0,00	9.200.000,00	9.086.775,25	113.224,75
319092 - Despesas de Exercícios Anteriores	50.000,00	0,00	50.000,00	0,00	50.000,00
319096 - Ressarcimento de Despesas de Pessoal Requisitado	393.000,00	0,00	393.000,00	0,00	393.000,00
319100 - Aplicação Direta Decorrente de Operações entre Órgãos,	4.036.000,00	0,00	4.036.000,00	3.783.597,38	252.402,62
319113 - Obrigações Patronais	4.036.000,00	0,00	4.036.000,00	3.783.597,38	252.402,62
330000 - Outras Despesas Correntes	62.873.465,15	0,00	62.873.465,15	24.777.449,17	38.096.015,98
332000 - Transferências a União	751.000,00	0,00	751.000,00	529.950,00	221.050,00
332041 - Contribuições	751.000,00	0,00	751.000,00	529.950,00	221.050,00
334000 - Transferências a Municípios	10.000,00	0,00	10.000,00	0,00	10.000,00
334041 - Transferências a Municípios	10.000,00	0,00	10.000,00	0,00	10.000,00
335000 - Transferências a Instituições Privadas sem Fins	9.184.095,00	0,00	9.184.095,00	7.521.387,50	1.662.707,50
335041 - Contribuições	9.184.095,00	0,00	9.184.095,00	7.521.387,50	1.662.707,50
336000 - Transferências a Instituições Privadas com Fins	197.972,66	0,00	197.972,66	0,00	197.972,66
336062 - Aquisição de Bens para Revender	197.972,66	0,00	197.972,66	0,00	197.972,66
339000 - Aplicações Diretas	52.730.397,49	0,00	52.730.397,49	16.726.111,67	36.004.285,82
339014 - Diárias – Pessoal Civil	1.266.490,00	0,00	1.266.490,00	435.335,00	831.155,00
339015 - Diárias – Pessoal Militar	145.000,00	0,00	145.000,00	0,00	145.000,00
339018 - Auxílio Financeiro a Estudantes	251.000,00	0,00	251.000,00	48.900,00	202.100,00
339020 - Auxílio Financeiro a Pesquisadores	2.337.605,00	0,00	2.337.605,00	616.496,65	1.721.108,35

Governo do Estado do Rio Grande do Norte
Sistema Integrado para Administração Financeira
Comparativo da Despesa Autorizada com a Realizada Poder Executivo

Unidade Orçamentária / Grupo de Despesa	Autorizada			Realizada	Diferença
	Créditos Orçamentarios e Suplementares	Créditos Especiais e Extraordinários	Total		
339030 - Material de Consumo	6.565.500,00	0,00	6.565.500,00	501.168,52	6.064.331,48
339033 - Passagens e Despesas com Locomoção	290.000,00	0,00	290.000,00	39.543,41	250.456,59
339035 - Serviços de Consultoria	2.204.600,00	0,00	2.204.600,00	0,00	2.204.600,00
339036 - Outros Serviços de Terceiros – Pessoa Física	1.895.830,00	0,00	1.895.830,00	677.302,26	1.218.527,74
339037 - Locação de Mão-de-Obra	5.884.000,00	0,00	5.884.000,00	3.323.096,20	2.560.903,80
339039 - Outros Serviços de Terceiros – Pessoa Jurídica	25.086.593,15	0,00	25.086.593,15	9.178.983,62	15.907.609,53
339047 - Obrigações Tributárias e Contributivas	70.000,00	0,00	70.000,00	42.238,63	27.761,37
339049 - Auxílio Transporte	130.000,00	0,00	130.000,00	34.230,45	95.769,55
339092 - Despesas de Exercícios Anteriores	4.871.475,90	0,00	4.871.475,90	1.722.802,71	3.148.673,19
339093 - Indenizações e Restituições	286.366,32	0,00	286.366,32	105.138,00	181.228,32
339094 - Indenizações e Restituições Trabalhistas	1.445.937,12	0,00	1.445.937,12	876,22	1.445.060,90
400000 - Despesas de Capital	7.047.534,85	0,00	7.047.534,85	549.722,50	6.497.812,35
440000 - Investimentos	7.047.534,85	0,00	7.047.534,85	549.722,50	6.497.812,35
449000 - Aplicações Diretas	7.047.534,85	0,00	7.047.534,85	549.722,50	6.497.812,35
449030 - Material de Consumo	90.000,00	0,00	90.000,00	0,00	90.000,00
449039 - Outros Serviços de Terceiros - Pessoa Jurídica	141.000,00	0,00	141.000,00	0,00	141.000,00
449051 - Obras e Instalações	2.109.000,00	0,00	2.109.000,00	293.859,64	1.815.140,36
449052 - Equipamentos e Material Permanente	4.707.534,85	0,00	4.707.534,85	255.862,86	4.451.671,99

Governo do Estado do Rio Grande do Norte
Sistema Integrado para Administração Financeira
Comparativo da Despesa Autorizada com a Realizada Poder Executivo

Unidade Orçamentária / Grupo de Despesa	Autorizada			Realizada	Diferença
	Créditos Orçamentarios e Suplementares	Créditos Especiais e Extraordinários	Total		
27231 - Fundo Estadual de Preservação do Meio Ambiente	2.822.000,00	0,00	2.822.000,00	0,00	2.822.000,00
300000 - Despesas Correntes	1.440.000,00	0,00	1.440.000,00	0,00	1.440.000,00
330000 - Outras Despesas Correntes	1.440.000,00	0,00	1.440.000,00	0,00	1.440.000,00
339000 - Aplicações Diretas	1.440.000,00	0,00	1.440.000,00	0,00	1.440.000,00
339030 - Material de Consumo	523.000,00	0,00	523.000,00	0,00	523.000,00
339033 - Passagens e Despesas com Locomoção	10.000,00	0,00	10.000,00	0,00	10.000,00
339035 - Serviços de Consultoria	55.000,00	0,00	55.000,00	0,00	55.000,00
339036 - Outros Serviços de Terceiros – Pessoa Física	85.000,00	0,00	85.000,00	0,00	85.000,00
339039 - Outros Serviços de Terceiros – Pessoa Jurídica	767.000,00	0,00	767.000,00	0,00	767.000,00
400000 - Despesas de Capital	1.382.000,00	0,00	1.382.000,00	0,00	1.382.000,00
440000 - Investimentos	1.382.000,00	0,00	1.382.000,00	0,00	1.382.000,00
449000 - Aplicações Diretas	1.382.000,00	0,00	1.382.000,00	0,00	1.382.000,00
449052 - Equipamentos e Material Permanente	1.382.000,00	0,00	1.382.000,00	0,00	1.382.000,00

Governo do Estado do Rio Grande do Norte
Sistema Integrado para Administração Financeira
Comparativo da Despesa Autorizada com a Realizada Poder Executivo

Unidade Orçamentária / Grupo de Despesa	Autorizada			Realizada	Diferença
	Créditos Orçamentarios e Suplementares	Créditos Especiais e Extraordinários	Total		
28101 - Secretaria de Estado do Turismo	45.371.851,34	0,00	45.371.851,34	1.800.316,65	43.571.534,69
300000 - Despesas Correntes	6.168.851,34	0,00	6.168.851,34	1.800.316,65	4.368.534,69
310000 - Pessoal e Encargos Sociais	1.287.000,00	0,00	1.287.000,00	1.217.447,06	69.552,94
312000 - Transferências à União	1.000,00	0,00	1.000,00	0,00	1.000,00
312096 - Ressarcimento de Despesas de Pessoal Requisitado	1.000,00	0,00	1.000,00	0,00	1.000,00
319000 - Aplicações Diretas	1.258.000,00	0,00	1.258.000,00	1.208.940,44	49.059,56
319009 - Salário-Família	1.000,00	0,00	1.000,00	0,00	1.000,00
319011 - Vencimentos e Vantagens Fixas – Pessoal Civil	975.000,00	0,00	975.000,00	971.337,12	3.662,88
319013 - Obrigações Patronais	197.500,00	0,00	197.500,00	190.346,12	7.153,88
319016 - Outras Despesas Variáveis – Pessoal Civil	71.000,00	0,00	71.000,00	47.257,20	23.742,80
319092 - Despesas de Exercícios Anteriores	11.500,00	0,00	11.500,00	0,00	11.500,00
319094 - Indenizações e Restituições	2.000,00	0,00	2.000,00	0,00	2.000,00
319100 - Aplicação Direta Decorrente de Operações entre Órgãos,	28.000,00	0,00	28.000,00	8.506,62	19.493,38
319113 - Obrigações Patronais	28.000,00	0,00	28.000,00	8.506,62	19.493,38
330000 - Outras Despesas Correntes	4.881.851,34	0,00	4.881.851,34	582.869,59	4.298.981,75
335000 - Transferências a Instituições Privadas sem Fins	392.550,00	0,00	392.550,00	0,00	392.550,00
335041 - Contribuições	392.550,00	0,00	392.550,00	0,00	392.550,00
339000 - Aplicações Diretas	4.489.301,34	0,00	4.489.301,34	582.869,59	3.906.431,75
339014 - Diárias – Pessoal Civil	219.221,64	0,00	219.221,64	125.162,71	94.058,93
339030 - Material de Consumo	80.000,00	0,00	80.000,00	18.540,84	61.459,16
339033 - Passagens e Despesas com Locomoção	373.000,00	0,00	373.000,00	102.942,61	270.057,39
339035 - Serviços de Consultoria	2.726.455,56	0,00	2.726.455,56	0,00	2.726.455,56
339036 - Outros Serviços de Terceiros – Pessoa Física	20.000,00	0,00	20.000,00	0,00	20.000,00
339037 - Locação de Mão-de-Obra	100.000,00	0,00	100.000,00	55.184,88	44.815,12
339039 - Outros Serviços de Terceiros – Pessoa Jurídica	727.516,67	0,00	727.516,67	87.066,90	640.449,77
339047 - Obrigações Tributárias e Contributivas	3.000,00	0,00	3.000,00	1.272,35	1.727,65
339049 - Auxílio Transporte	40.000,00	0,00	40.000,00	7.591,83	32.408,17
339092 - Despesas de Exercícios Anteriores	199.024,14	0,00	199.024,14	184.024,14	15.000,00
339094 - Indenizações e Restituições Trabalhistas	1.083,33	0,00	1.083,33	1.083,33	0,00

Governo do Estado do Rio Grande do Norte
Sistema Integrado para Administração Financeira
Comparativo da Despesa Autorizada com a Realizada Poder Executivo

Unidade Orçamentária / Grupo de Despesa	Autorizada			Realizada	Diferença
	Créditos Orçamentarios e Suplementares	Créditos Especiais e Extraordinários	Total		
400000 - Despesas de Capital	39.203.000,00	0,00	39.203.000,00	0,00	39.203.000,00
440000 - Investimentos	39.203.000,00	0,00	39.203.000,00	0,00	39.203.000,00
449000 - Aplicações Diretas	39.203.000,00	0,00	39.203.000,00	0,00	39.203.000,00
449035 - Serviço de Consultoria	205.000,00	0,00	205.000,00	0,00	205.000,00
449039 - Outros Serviços de Terceiros - Pessoa Jurídica	1.228.000,00	0,00	1.228.000,00	0,00	1.228.000,00
449051 - Obras e Instalações	37.740.000,00	0,00	37.740.000,00	0,00	37.740.000,00
449052 - Equipamentos e Material Permanente	30.000,00	0,00	30.000,00	0,00	30.000,00

Comparativo da Despesa Autorizada com a Realizada Poder Executivo

Unidade Orçamentária / Grupo de Despesa	Autorizada			Realizada	Diferença
	Créditos Orçamentarios e Suplementares	Créditos Especiais e Extraordinários	Total		
28202 - Empresa Potiguar de Promoção Turistica	5.515.429,73	0,00	5.515.429,73	4.338.673,33	1.176.756,40
300000 - Despesas Correntes	5.505.429,73	0,00	5.505.429,73	4.335.522,33	1.169.907,40
310000 - Pessoal e Encargos Sociais	1.695.000,00	0,00	1.695.000,00	1.580.455,05	114.544,95
319000 - Aplicações Diretas	1.663.000,00	0,00	1.663.000,00	1.560.178,99	102.821,01
319009 - Salário-Família	1.000,00	0,00	1.000,00	0,00	1.000,00
319011 - Vencimentos e Vantagens Fixas – Pessoal Civil	1.303.000,00	0,00	1.303.000,00	1.285.611,91	17.388,09
319013 - Obrigações Patronais	306.000,00	0,00	306.000,00	260.748,48	45.251,52
319016 - Outras Despesas Variáveis – Pessoal Civil	10.000,00	0,00	10.000,00	0,00	10.000,00
319091 - Sentenças Judiciais	16.818,60	0,00	16.818,60	13.818,60	3.000,00
319092 - Despesas de Exercícios Anteriores	26.181,40	0,00	26.181,40	0,00	26.181,40
319100 - Aplicação Direta Decorrente de Operações entre Órgãos,	32.000,00	0,00	32.000,00	20.276,06	11.723,94
319113 - Obrigações Patronais	32.000,00	0,00	32.000,00	20.276,06	11.723,94
330000 - Outras Despesas Correntes	3.810.429,73	0,00	3.810.429,73	2.755.067,28	1.055.362,45
332000 - Transferências a União	13.818,60	0,00	13.818,60	0,00	13.818,60
332093 - Indenizações e Restituições	13.818,60	0,00	13.818,60	0,00	13.818,60
334000 - Transferências a Municípios	476.000,00	0,00	476.000,00	406.000,00	70.000,00
334041 - Transferências a Municípios	476.000,00	0,00	476.000,00	406.000,00	70.000,00
335000 - Transferências a Instituições Privadas sem Fins	476.000,00	0,00	476.000,00	376.000,00	100.000,00
335041 - Contribuições	476.000,00	0,00	476.000,00	376.000,00	100.000,00
339000 - Aplicações Diretas	2.844.611,13	0,00	2.844.611,13	1.973.067,28	871.543,85
339014 - Diárias – Pessoal Civil	190.000,00	0,00	190.000,00	189.775,70	224,30
339030 - Material de Consumo	112.081,40	0,00	112.081,40	60.340,22	51.741,18
339032 - Material de Distribuições Gratuita	6.400,00	0,00	6.400,00	6.400,00	0,00
339033 - Passagens e Despesas com Locomoção	200.000,00	0,00	200.000,00	128.864,50	71.135,50
339036 - Outros Serviços de Terceiros – Pessoa Física	122.728,00	0,00	122.728,00	85.655,00	37.073,00
339037 - Locação de Mão-de-Obra	452.000,00	0,00	452.000,00	337.394,88	114.605,12
339039 - Outros Serviços de Terceiros – Pessoa Jurídica	1.509.958,38	0,00	1.509.958,38	920.416,53	589.541,85
339047 - Obrigações Tributárias e Contributivas	67.000,00	0,00	67.000,00	61.998,56	5.001,44
339049 - Auxílio Transporte	1.723,80	0,00	1.723,80	0,00	1.723,80

Comparativo da Despesa Autorizada com a Realizada Poder Executivo

Unidade Orçamentária / Grupo de Despesa	Autorizada			Realizada	Diferença
	Créditos Orçamentarios e Suplementares	Créditos Especiais e Extraordinários	Total		
339092 - Despesas de Exercícios Anteriores	182.719,55	0,00	182.719,55	182.221,89	497,66
400000 - Despesas de Capital	10.000,00	0,00	10.000,00	3.151,00	6.849,00
440000 - Investimentos	10.000,00	0,00	10.000,00	3.151,00	6.849,00
449000 - Aplicações Diretas	10.000,00	0,00	10.000,00	3.151,00	6.849,00
449052 - Equipamentos e Material Permanente	10.000,00	0,00	10.000,00	3.151,00	6.849,00

Governo do Estado do Rio Grande do Norte
Sistema Integrado para Administração Financeira
Comparativo da Despesa Autorizada com a Realizada Poder Executivo

Unidade Orçamentária / Grupo de Despesa	Autorizada			Realizada	Diferença
	Créditos Orçamentarios e Suplementares	Créditos Especiais e Extraordinários	Total		
30101 - Recursos Sob Supervisão da Secretaria de Planejamento	1.294.529.713,42	0,00	1.294.529.713,42	1.273.615.360,67	20.914.352,75
300000 - Despesas Correntes	1.294.529.713,42	0,00	1.294.529.713,42	1.273.615.360,67	20.914.352,75
330000 - Outras Despesas Correntes	1.294.529.713,42	0,00	1.294.529.713,42	1.273.615.360,67	20.914.352,75
334000 - Transferências a Municípios	1.294.529.713,42	0,00	1.294.529.713,42	1.273.615.360,67	20.914.352,75
334081 - Distribuição de Receitas	1.292.308.994,04	0,00	1.292.308.994,04	1.271.394.641,29	20.914.352,75
334092 - Despesas de Exercícios Anteriores	2.220.719,38	0,00	2.220.719,38	2.220.719,38	0,00

Comparativo da Despesa Autorizada com a Realizada Poder Executivo

Unidade Orçamentária / Grupo de Despesa	Autorizada			Realizada	Diferença
	Créditos Orçamentarios e Suplementares	Créditos Especiais e Extraordinários	Total		
31101 - Secretaria de Estado de Assuntos Fundiários, Colonização e Apoio à Reforma Agrária	5.388.438,72	0,00	5.388.438,72	4.389.571,55	998.867,17
300000 - Despesas Correntes	5.300.438,72	0,00	5.300.438,72	4.382.678,55	917.760,17
310000 - Pessoal e Encargos Sociais	3.868.673,84	0,00	3.868.673,84	3.684.661,92	184.011,92
319000 - Aplicações Diretas	3.307.673,84	0,00	3.307.673,84	3.241.864,34	65.809,50
319009 - Salário-Família	1.600,00	0,00	1.600,00	1.515,52	84,48
319011 - Vencimentos e Vantagens Fixas – Pessoal Civil	2.728.954,29	0,00	2.728.954,29	2.712.837,80	16.116,49
319013 - Obrigações Patronais	172.000,00	0,00	172.000,00	161.791,47	10.208,53
319016 - Outras Despesas Variáveis – Pessoal Civil	141.789,30	0,00	141.789,30	141.789,30	0,00
319091 - Sentenças Judiciais	223.930,25	0,00	223.930,25	223.930,25	0,00
319092 - Despesas de Exercícios Anteriores	39.400,00	0,00	39.400,00	0,00	39.400,00
319100 - Aplicação Direta Decorrente de Operações entre Órgãos,	561.000,00	0,00	561.000,00	442.797,58	118.202,42
319113 - Obrigações Patronais	561.000,00	0,00	561.000,00	442.797,58	118.202,42
330000 - Outras Despesas Correntes	1.431.764,88	0,00	1.431.764,88	698.016,63	733.748,25
339000 - Aplicações Diretas	1.431.764,88	0,00	1.431.764,88	698.016,63	733.748,25
339014 - Diárias – Pessoal Civil	62.000,00	0,00	62.000,00	33.890,00	28.110,00
339015 - Diárias – Pessoal Militar	70.000,00	0,00	70.000,00	0,00	70.000,00
339020 - Auxílio Financeiro a Pesquisadores	200.000,00	0,00	200.000,00	119.600,00	80.400,00
339030 - Material de Consumo	67.000,00	0,00	67.000,00	38.071,65	28.928,35
339033 - Passagens e Despesas com Locomoção	20.000,00	0,00	20.000,00	0,00	20.000,00
339036 - Outros Serviços de Terceiros – Pessoa Física	198.000,00	0,00	198.000,00	33.283,35	164.716,65
339037 - Locação de Mão-de-Obra	68.000,00	0,00	68.000,00	33.234,75	34.765,25
339039 - Outros Serviços de Terceiros – Pessoa Jurídica	531.764,88	0,00	531.764,88	281.813,71	249.951,17
339049 - Auxílio Transporte	40.000,00	0,00	40.000,00	16.757,20	23.242,80
339092 - Despesas de Exercícios Anteriores	10.000,00	0,00	10.000,00	2.959,72	7.040,28
339093 - Indenizações e Restituições	140.000,00	0,00	140.000,00	136.640,00	3.360,00
339094 - Indenizações e Restituições Trabalhistas	25.000,00	0,00	25.000,00	1.766,25	23.233,75
400000 - Despesas de Capital	88.000,00	0,00	88.000,00	6.893,00	81.107,00
440000 - Investimentos	88.000,00	0,00	88.000,00	6.893,00	81.107,00

Comparativo da Despesa Autorizada com a Realizada Poder Executivo

Unidade Orçamentária / Grupo de Despesa	Autorizada			Realizada	Diferença
	Créditos Orçamentarios e Suplementares	Créditos Especiais e Extraordinários	Total		
449000 - Aplicações Diretas	88.000,00	0,00	88.000,00	6.893,00	81.107,00
449052 - Equipamentos e Material Permanente	88.000,00	0,00	88.000,00	6.893,00	81.107,00

Comparativo da Despesa Autorizada com a Realizada Poder Executivo

Unidade Orçamentária / Grupo de Despesa	Autorizada			Realizada	Diferença
	Créditos Orçamentarios e Suplementares	Créditos Especiais e Extraordinários	Total		
31131 - Fundos de Terras - FUNTERN	24.801.249,32	0,00	24.801.249,32	1.325.324,01	23.475.925,31
300000 - Despesas Correntes	9.600.000,00	0,00	9.600.000,00	933.663,59	8.666.336,41
330000 - Outras Despesas Correntes	9.600.000,00	0,00	9.600.000,00	933.663,59	8.666.336,41
332000 - Transferências a União	112.775,09	0,00	112.775,09	112.775,09	0,00
332093 - Indenizações e Restituições	112.775,09	0,00	112.775,09	112.775,09	0,00
339000 - Aplicações Diretas	9.487.224,91	0,00	9.487.224,91	820.888,50	8.666.336,41
339014 - Diárias – Pessoal Civil	1.950.000,00	0,00	1.950.000,00	79.775,00	1.870.225,00
339018 - Auxílio Financeiro a Estudantes	30.000,00	0,00	30.000,00	0,00	30.000,00
339020 - Auxílio Financeiro a Pesquisadores	30.000,00	0,00	30.000,00	0,00	30.000,00
339030 - Material de Consumo	1.450.000,00	0,00	1.450.000,00	0,00	1.450.000,00
339031 - Campanhas Educativas	10.000,00	0,00	10.000,00	0,00	10.000,00
339032 - Material de Distribuições Gratuita	20.000,00	0,00	20.000,00	0,00	20.000,00
339033 - Passagens e Despesas com Locomoção	505.000,00	0,00	505.000,00	0,00	505.000,00
339035 - Serviços de Consultoria	1.530.000,00	0,00	1.530.000,00	0,00	1.530.000,00
339036 - Outros Serviços de Terceiros – Pessoa Física	190.000,00	0,00	190.000,00	2.475,00	187.525,00
339039 - Outros Serviços de Terceiros – Pessoa Jurídica	3.722.224,91	0,00	3.722.224,91	738.638,50	2.983.586,41
339047 - Obrigações Tributárias e Contributivas	50.000,00	0,00	50.000,00	0,00	50.000,00
400000 - Despesas de Capital	15.201.249,32	0,00	15.201.249,32	391.660,42	14.809.588,90
440000 - Investimentos	15.201.249,32	0,00	15.201.249,32	391.660,42	14.809.588,90
442000 - Transferências a União	114.930,12	0,00	114.930,12	114.930,12	0,00
442093 - Indenizações e Restituições	114.930,12	0,00	114.930,12	114.930,12	0,00
449000 - Aplicações Diretas	15.086.319,20	0,00	15.086.319,20	276.730,30	14.809.588,90
449014 - Diárias	489.759,10	0,00	489.759,10	47.355,00	442.404,10
449030 - Material de Consumo	50.000,00	0,00	50.000,00	0,00	50.000,00
449039 - Outros Serviços de Terceiros - Pessoa Jurídica	123.277,00	0,00	123.277,00	4.277,00	119.000,00
449051 - Obras e Instalações	3.650.000,00	0,00	3.650.000,00	0,00	3.650.000,00
449052 - Equipamentos e Material Permanente	7.473.283,10	0,00	7.473.283,10	225.098,30	7.248.184,80
449061 - Aquisição de Imóveis	3.000.000,00	0,00	3.000.000,00	0,00	3.000.000,00
449093 - Indenizações e Restituições	300.000,00	0,00	300.000,00	0,00	300.000,00

Comparativo da Despesa Autorizada com a Realizada Poder Executivo

Unidade Orçamentária / Grupo de Despesa	Autorizada			Realizada	Diferença
	Créditos Orçamentarios e Suplementares	Créditos Especiais e Extraordinários	Total		
32101 - Corpo de Bombeiros Militar do RN	47.166.858,79	0,00	47.166.858,79	45.291.002,97	1.875.855,82
300000 - Despesas Correntes	47.166.858,79	0,00	47.166.858,79	45.291.002,97	1.875.855,82
310000 - Pessoal e Encargos Sociais	41.995.356,77	0,00	41.995.356,77	41.751.128,74	244.228,03
319000 - Aplicações Diretas	34.740.356,77	0,00	34.740.356,77	34.496.710,32	243.646,45
319011 - Vencimentos e Vantagens Fixas – Pessoal Civil	239.000,00	0,00	239.000,00	58.440,41	180.559,59
319012 - Vencimentos e Vantagens Fixas – Pessoal Militar	33.621.051,00	0,00	33.621.051,00	33.620.440,19	610,81
319016 - Outras Despesas Variáveis – Pessoal Civil	1.200,00	0,00	1.200,00	0,00	1.200,00
319017 - Outras Despesas Variáveis – Pessoal Militar	130.000,00	0,00	130.000,00	121.822,69	8.177,31
319091 - Sentenças Judiciais	642.212,84	0,00	642.212,84	589.114,55	53.098,29
319092 - Despesas de Exercícios Anteriores	106.892,93	0,00	106.892,93	106.892,48	0,45
319100 - Aplicação Direta Decorrente de Operações entre Órgãos,	7.255.000,00	0,00	7.255.000,00	7.254.418,42	581,58
319113 - Obrigações Patronais	7.255.000,00	0,00	7.255.000,00	7.254.418,42	581,58
330000 - Outras Despesas Correntes	5.171.502,02	0,00	5.171.502,02	3.539.874,23	1.631.627,79
332000 - Transferências a União	140.502,02	0,00	140.502,02	140.502,02	0,00
332093 - Indenizações e Restituições	140.502,02	0,00	140.502,02	140.502,02	0,00
339000 - Aplicações Diretas	5.031.000,00	0,00	5.031.000,00	3.399.372,21	1.631.627,79
339015 - Diárias – Pessoal Militar	1.392.000,00	0,00	1.392.000,00	1.391.275,00	725,00
339030 - Material de Consumo	696.238,55	0,00	696.238,55	182.114,65	514.123,90
339033 - Passagens e Despesas com Locomoção	47.000,00	0,00	47.000,00	8.074,03	38.925,97
339036 - Outros Serviços de Terceiros – Pessoa Física	95.000,00	0,00	95.000,00	0,00	95.000,00
339039 - Outros Serviços de Terceiros – Pessoa Jurídica	2.582.000,00	0,00	2.582.000,00	1.810.041,86	771.958,14
339047 - Obrigações Tributárias e Contributivas	125.813,33	0,00	125.813,33	6.840,00	118.973,33
339049 - Auxílio Transporte	8.000,00	0,00	8.000,00	0,00	8.000,00
339092 - Despesas de Exercícios Anteriores	83.921,45	0,00	83.921,45	0,00	83.921,45
339094 - Indenizações e Restituições Trabalhistas	1.026,67	0,00	1.026,67	1.026,67	0,00

Comparativo da Despesa Autorizada com a Realizada Poder Executivo

Unidade Orçamentária / Grupo de Despesa	Autorizada			Realizada	Diferença
	Créditos Orçamentarios e Suplementares	Créditos Especiais e Extraordinários	Total		
32131 - Fundo Especial de Reaparelhamento do CBM-FUNREBOM	2.970.692,43	0,00	2.970.692,43	693.561,00	2.277.131,43
300000 - Despesas Correntes	1.410.745,94	0,00	1.410.745,94	612.694,95	798.050,99
330000 - Outras Despesas Correntes	1.410.745,94	0,00	1.410.745,94	612.694,95	798.050,99
339000 - Aplicações Diretas	1.410.745,94	0,00	1.410.745,94	612.694,95	798.050,99
339030 - Material de Consumo	923.213,67	0,00	923.213,67	365.858,09	557.355,58
339036 - Outros Serviços de Terceiros – Pessoa Física	87.328,00	0,00	87.328,00	28.200,00	59.128,00
339039 - Outros Serviços de Terceiros – Pessoa Jurídica	388.028,95	0,00	388.028,95	206.461,54	181.567,41
339092 - Despesas de Exercícios Anteriores	1.880,00	0,00	1.880,00	1.880,00	0,00
339093 - Indenizações e Restituições	10.295,32	0,00	10.295,32	10.295,32	0,00
400000 - Despesas de Capital	1.559.946,49	0,00	1.559.946,49	80.866,05	1.479.080,44
440000 - Investimentos	1.559.946,49	0,00	1.559.946,49	80.866,05	1.479.080,44
445000 - Transferências a Instituições Privadas sem Fins	16.000,00	0,00	16.000,00	16.000,00	0,00
445042 - Auxílios	16.000,00	0,00	16.000,00	16.000,00	0,00
449000 - Aplicações Diretas	1.543.946,49	0,00	1.543.946,49	64.866,05	1.479.080,44
449052 - Equipamentos e Material Permanente	1.543.946,49	0,00	1.543.946,49	64.866,05	1.479.080,44

Comparativo da Despesa Autorizada com a Realizada Poder Executivo

Unidade Orçamentária / Grupo de Despesa	Autorizada			Realizada	Diferença
	Créditos Orçamentarios e Suplementares	Créditos Especiais e Extraordinários	Total		
33101 - Secretaria do Estado do Esporte e do Lazer	3.372.966,63	0,00	3.372.966,63	2.849.208,40	523.758,23
300000 - Despesas Correntes	3.222.966,63	0,00	3.222.966,63	2.773.208,40	449.758,23
310000 - Pessoal e Encargos Sociais	986.118,75	0,00	986.118,75	956.088,80	30.029,95
314000 - Transferências a Municípios	202.018,75	0,00	202.018,75	202.018,75	0,00
314096 - Ressarcimento de Despesas de Pessoal Requisitado	202.018,75	0,00	202.018,75	202.018,75	0,00
319000 - Aplicações Diretas	690.000,00	0,00	690.000,00	664.792,78	25.207,22
319011 - Vencimentos e Vantagens Fixas – Pessoal Civil	650.000,00	0,00	650.000,00	627.460,88	22.539,12
319013 - Obrigações Patronais	40.000,00	0,00	40.000,00	37.331,90	2.668,10
319100 - Aplicação Direta Decorrente de Operações entre Órgãos,	94.100,00	0,00	94.100,00	89.277,27	4.822,73
319113 - Obrigações Patronais	94.100,00	0,00	94.100,00	89.277,27	4.822,73
330000 - Outras Despesas Correntes	2.236.847,88	0,00	2.236.847,88	1.817.119,60	419.728,28
335000 - Transferências a Instituições Privadas sem Fins	345.500,00	0,00	345.500,00	195.500,00	150.000,00
335041 - Contribuições	345.500,00	0,00	345.500,00	195.500,00	150.000,00
339000 - Aplicações Diretas	1.891.347,88	0,00	1.891.347,88	1.621.619,60	269.728,28
339014 - Diárias – Pessoal Civil	80.000,00	0,00	80.000,00	73.770,00	6.230,00
339030 - Material de Consumo	65.742,42	0,00	65.742,42	25.404,12	40.338,30
339032 - Material de Distribuições Gratuita	79.917,30	0,00	79.917,30	7.659,00	72.258,30
339033 - Passagens e Despesas com Locomoção	547.045,26	0,00	547.045,26	517.045,26	30.000,00
339036 - Outros Serviços de Terceiros – Pessoa Física	102.474,76	0,00	102.474,76	70.433,30	32.041,46
339039 - Outros Serviços de Terceiros – Pessoa Jurídica	870.564,43	0,00	870.564,43	806.598,21	63.966,22
339047 - Obrigações Tributárias e Contributivas	30.000,00	0,00	30.000,00	13.106,00	16.894,00
339049 - Auxílio Transporte	8.000,00	0,00	8.000,00	0,00	8.000,00
339092 - Despesas de Exercícios Anteriores	99.530,00	0,00	99.530,00	99.530,00	0,00
339093 - Indenizações e Restituições	5.407,05	0,00	5.407,05	5.407,05	0,00
339094 - Indenizações e Restituições Trabalhistas	2.666,66	0,00	2.666,66	2.666,66	0,00
400000 - Despesas de Capital	150.000,00	0,00	150.000,00	76.000,00	74.000,00
440000 - Investimentos	150.000,00	0,00	150.000,00	76.000,00	74.000,00
444000 - Transferências a Municípios	150.000,00	0,00	150.000,00	76.000,00	74.000,00
444042 - Auxílios	150.000,00	0,00	150.000,00	76.000,00	74.000,00

Governo do Estado do Rio Grande do Norte
Sistema Integrado para Administração Financeira
Comparativo da Despesa Autorizada com a Realizada Poder Executivo

Unidade Orçamentária / Grupo de Despesa	Autorizada			Realizada	Diferença
	Créditos Orçamentarios e Suplementares	Créditos Especiais e Extraordinários	Total		
39000 - Reserva de Contingência	253,62	0,00	253,62	0,00	253,62
900000 - Reserva de Contingência	253,62	0,00	253,62	0,00	253,62
990000 - Reserva de Contingência	253,62	0,00	253,62	0,00	253,62
999900 - Reserva de Contingência	253,62	0,00	253,62	0,00	253,62
999999 - Reserva de Contingência	253,62	0,00	253,62	0,00	253,62
Total	11.771.916.138,69	30.339.613,57	11.802.255.752,26	9.469.929.551,04	2.332.326.201,22

Demonstrativo Despesa por Função, Subfunção e Programa
Categoria Econômica

Código	Especificação	Corrente	Capital	Total
02	Judiciária	34.493.482,25	2.108.254,23	36.601.736,48
02.061	Ação Judiciária	1.010.391,22	91.664,60	1.102.055,82
02.061.0409	CONSTRUÇÃO, REFORMA, REAPARELHAMENTO E AQUISIÇÃO DE UNIDADES PREDIAIS DO PODER JUDICIÁRIO	1.010.391,22	91.664,60	1.102.055,82
02.062	Defesa do Interesse Público no Processo Judicário	1.501.051,03	1.818.052,63	3.319.103,66
02.062.0100	ATIVIDADE DE APOIO ADMINISTRATIVO	1.501.051,03	0,00	1.501.051,03
02.062.1902	PROMOÇÃO DO DESENVOLVIMENTO ECONÔMICO E SOCIAL	0,00	1.818.052,63	1.818.052,63
02.122	Administração Geral	31.943.559,72	198.537,00	32.142.096,72
02.122.0100	ATIVIDADE DE APOIO ADMINISTRATIVO	31.173.126,41	0,00	31.173.126,41
02.122.1140	MELHORIA FUNCIONAL DA PROCURADORIA GERAL DO ESTADO	770.433,31	198.537,00	968.970,31
02.128	Formação de Recursos Humanos	38.480,28	0,00	38.480,28
02.128.1140	MELHORIA FUNCIONAL DA PROCURADORIA GERAL DO ESTADO	38.480,28	0,00	38.480,28
03	Essencial à Justiça	19.212.003,28	1.540.197,14	20.752.200,42
03.062	Defesa do Interesse Público no Processo Judicário	0,00	16.088,90	16.088,90
03.062.0100	ATIVIDADE DE APOIO ADMINISTRATIVO	0,00	16.088,90	16.088,90
03.091	Defesa da Ordem Jurídica	191.750,00	52.242,00	243.992,00
03.091.1403	DESENVOLVIMENTO INSTITUCIONAL DA PROCURADORIA GERAL DE JUSTIÇA	191.750,00	52.242,00	243.992,00
03.122	Administração Geral	17.911.688,01	1.019.661,04	18.931.349,05
03.122.0100	ATIVIDADE DE APOIO ADMINISTRATIVO	17.911.688,01	217.314,50	18.129.002,51
03.122.0501	REESTRUTURAÇÃO, MODERNIZAÇÃO, HUMANIZAÇÃO DOS SERVIÇOS DE ASSISTÊNCIA JURÍDICA INTEGRAL E GRATUITA	0,00	802.346,54	802.346,54
03.126	Tecnologia da Informação	1.035.935,27	452.205,20	1.488.140,47
03.126.0501	REESTRUTURAÇÃO, MODERNIZAÇÃO, HUMANIZAÇÃO DOS SERVIÇOS DE ASSISTÊNCIA JURÍDICA INTEGRAL E GRATUITA	1.035.935,27	452.205,20	1.488.140,47
03.128	Formação de Recursos Humanos	72.630,00	0,00	72.630,00
03.128.0502	DEFENSORIA PÚBLICA NA COMUNIDADE: EDUCAÇÃO EM DIREITOS	72.630,00	0,00	72.630,00
04	Administração	437.250.051,81	168.834.993,29	606.085.045,10
04.062	Defesa do Interesse Público no Processo Judicário	685.032,49	6.985,71	692.018,20
04.062.0100	ATIVIDADE DE APOIO ADMINISTRATIVO	685.032,49	0,00	685.032,49
04.062.1130	MODERNIZAÇÃO DA CONSULTORIA GERAL DO ESTADO	0,00	6.985,71	6.985,71
04.122	Administração Geral	411.272.600,90	121.226.126,64	532.498.727,54
04.122.0100	ATIVIDADE DE APOIO ADMINISTRATIVO	385.481.847,18	1.710.975,63	387.192.822,81
04.122.1182	MODERNIZAÇÃO DO GABINETE CIVIL	41.715,04	290.309,53	332.024,57
04.122.1201	MODERNIZAÇÃO DA VICE-GOVERNADORIA	0,00	7.119,00	7.119,00
04.122.1601	GESTÃO E DESENVOLVIMENTO DE RECURSOS HUMANOS	42.467,00	0,00	42.467,00
04.122.1603	MODERNIZAÇÃO DA LOGÍSTICA ADMINISTRATIVA E DA TECNOLOGIA DE INFORMAÇÃO	4.559.078,47	0,00	4.559.078,47
04.122.1902	PROMOÇÃO DO DESENVOLVIMENTO ECONÔMICO E SOCIAL	21.139.493,21	118.515.461,80	139.654.955,01
04.122.2005	PROMOÇÃO DA ATIVIDADE EMPRESARIAL DO RN	8.000,00	0,00	8.000,00
04.122.2201	MODERNIZAÇÃO E REESTRUTURAÇÃO DA ADMINISTRAÇÃO FISCAL DO ESTADO	0,00	454.554,90	454.554,90
04.122.2541	REGULAÇÃO, CONTROLE E FISCALIZAÇÃO DOS SERVIÇOS PÚBLICOS CONCEDIDOS	0,00	247.705,78	247.705,78
04.124	Controle Interno	7.581.231,48	13.100,00	7.594.331,48
04.124.0100	ATIVIDADE DE APOIO ADMINISTRATIVO	7.581.231,48	13.100,00	7.594.331,48
04.125	Normatização e Fiscalização	46.309,00	38.676.430,73	38.722.739,73
04.125.1903	RN SUSTENTÁVEL	0,00	38.676.430,73	38.676.430,73
04.125.2541	REGULAÇÃO, CONTROLE E FISCALIZAÇÃO DOS SERVIÇOS PÚBLICOS CONCEDIDOS	46.309,00	0,00	46.309,00
04.126	Tecnologia da Informação	2.732.591,43	0,00	2.732.591,43
04.126.0100	ATIVIDADE DE APOIO ADMINISTRATIVO	1.556.563,40	0,00	1.556.563,40
04.126.1901	FORTALECIMENTO INSTITUCIONAL DO PLANEJAMENTO E DA GESTÃO	1.176.028,03	0,00	1.176.028,03
04.128	Formação de Recursos Humanos	5.936.632,25	137.829,25	6.074.461,50
04.128.0100	ATIVIDADE DE APOIO ADMINISTRATIVO	2.698.430,90	12.090,40	2.710.521,30
04.128.1601	GESTÃO E DESENVOLVIMENTO DE RECURSOS HUMANOS	3.219.526,35	70.079,20	3.289.605,55
04.128.2201	MODERNIZAÇÃO E REESTRUTURAÇÃO DA ADMINISTRAÇÃO FISCAL DO ESTADO	0,00	55.659,65	55.659,65
04.128.2541	REGULAÇÃO, CONTROLE E FISCALIZAÇÃO DOS SERVIÇOS PÚBLICOS CONCEDIDOS	18.675,00	0,00	18.675,00
04.129	Administração de Receitas	8.346.456,66	8.774.520,96	17.120.977,62
04.129.1901	FORTALECIMENTO INSTITUCIONAL DO PLANEJAMENTO E DA GESTÃO	8.346.456,66	0,00	8.346.456,66
04.129.2201	MODERNIZAÇÃO E REESTRUTURAÇÃO DA ADMINISTRAÇÃO FISCAL DO ESTADO	0,00	8.774.520,96	8.774.520,96
04.846	Outros Encargos Especiais	649.197,60	0,00	649.197,60
04.846.0100	ATIVIDADE DE APOIO ADMINISTRATIVO	649.197,60	0,00	649.197,60
06	Segurança Pública	937.106.829,74	7.471.620,65	944.578.450,39
06.122	Administração Geral	327.629.007,40	846.324,62	328.475.332,02
06.122.0100	ATIVIDADE DE APOIO ADMINISTRATIVO	327.629.007,40	24.463,90	327.653.471,30
06.122.2101	MODERNIZAÇÃO E REESTRUTURAÇÃO DOS SERVIÇOS DA POLÍCIA TÉCNICO-CIENTÍFICA	0,00	18.800,00	18.800,00
06.122.2102	GESTÃO INTEGRADA DO SISTEMA ESTADUAL DE SEGURANÇA PÚBLICA	0,00	803.060,72	803.060,72
06.122.2110	MODERNIZAÇÃO DA POLÍCIA CIVIL	0,00	0,00	0,00
06.126	Tecnologia da Informação	2.040.192,00	0,00	2.040.192,00
06.126.2533	MODERNIZAÇÃO ADMINISTRATIVA E REESTRUTURAÇÃO FÍSICA DO DETRAN	2.040.192,00	0,00	2.040.192,00
06.128	Formação de Recursos Humanos	6.322.004,14	328.630,03	6.650.634,17
06.128.1501	PAZ SOCIAL E SEGURANÇA CIDADÃ	314.174,10	35.491,63	349.665,73
06.128.2102	GESTÃO INTEGRADA DO SISTEMA ESTADUAL DE SEGURANÇA PÚBLICA	1.266.904,04	293.138,40	1.560.042,44
06.128.2531	EDUCAÇÃO E FISCALIZAÇÃO PARA O TRÂNSITO E MELHORIA DO SISTEMA VIÁRIO	4.700.776,00	0,00	4.700.776,00
06.128.2533	MODERNIZAÇÃO ADMINISTRATIVA E REESTRUTURAÇÃO FÍSICA DO DETRAN	40.150,00	0,00	40.150,00
06.181	Policiamento	554.955.760,28	6.215.799,95	561.171.560,23
06.181.0100	ATIVIDADE DE APOIO ADMINISTRATIVO	549.727.962,28	0,00	549.727.962,28
06.181.1501	PAZ SOCIAL E SEGURANÇA CIDADÃ	0,00	1.096.715,08	1.096.715,08
06.181.2102	GESTÃO INTEGRADA DO SISTEMA ESTADUAL DE SEGURANÇA PÚBLICA	347.815,59	5.055.702,84	5.403.518,43
06.181.2110	MODERNIZAÇÃO DA POLÍCIA CIVIL	0,00	63.382,03	63.382,03
06.181.2531	EDUCAÇÃO E FISCALIZAÇÃO PARA O TRÂNSITO E MELHORIA DO SISTEMA VIÁRIO	4.879.982,41	0,00	4.879.982,41
06.182	Defesa Civil	45.903.697,92	80.866,05	45.984.563,97
06.182.0100	ATIVIDADE DE APOIO ADMINISTRATIVO	45.903.697,92	0,00	45.903.697,92

Demonstrativo Despesa por Função, Subfunção e Programa
Categoria Econômica

Código	Especificação	Corrente	Capital	Total
06.182.3201	REESTRUTURAÇÃO E AMPLIAÇÃO DOS SERVIÇOS DO CORPO DE BOMBEIROS MILITAR	0,00	80.866,05	80.866,05
06.782	Transporte Rodoviário	256.168,00	0,00	256.168,00
06.782.2531	EDUCAÇÃO E FISCALIZAÇÃO PARA O TRÂNSITO E MELHORIA DO SISTEMA VIÁRIO	256.168,00	0,00	256.168,00
08	Assistência Social	90.071.845,82	1.191.200,21	91.263.046,03
08.122	Administração Geral	42.884.161,11	66.699,50	42.950.860,61
08.122.0100	ATIVIDADE DE APOIO ADMINISTRATIVO	42.877.628,01	66.699,50	42.944.327,51
08.122.2621	ATENDIMENTO À CRIANÇA E AO ADOLESCENTE	6.533,10	0,00	6.533,10
08.128	Formação de Recursos Humanos	0,00	64.210,74	64.210,74
08.128.2616	TRABALHO, OCUPAÇÃO E RENDA	0,00	64.210,74	64.210,74
08.243	Assistência à Criança e ao Adolescente	1.698.059,42	797.564,38	2.495.623,80
08.243.2621	ATENDIMENTO À CRIANÇA E AO ADOLESCENTE	1.698.059,42	797.564,38	2.495.623,80
08.244	Assistência Comunitária	1.706.260,37	253.768,79	1.960.029,16
08.244.0100	ATIVIDADE DE APOIO ADMINISTRATIVO	510.823,93	100.000,00	610.823,93
08.244.2607	PROGRAMA DE ENFRENTAMENTO A POBREZA	422.997,95	1.500,00	424.497,95
08.244.2619	GESTÃO DA POLÍTICA ESTADUAL DA ASSISTÊNCIA SOCIAL - SUAS	772.438,49	152.268,79	924.707,28
08.306	Alimentação e Nutrição	37.563.649,72	0,00	37.563.649,72
08.306.2606	NUTRIÇÃO E SEGURANÇA ALIMENTAR	37.563.649,72	0,00	37.563.649,72
08.334	Fomento ao Trabalho	0,00	8.956,80	8.956,80
08.334.2616	TRABALHO, OCUPAÇÃO E RENDA	0,00	8.956,80	8.956,80
08.544	Recursos Hídricos	6.219.715,20	0,00	6.219.715,20
08.544.2606	NUTRIÇÃO E SEGURANÇA ALIMENTAR	6.219.715,20	0,00	6.219.715,20
09	Previdência Social	2.462.340.668,41	15.319,40	2.462.355.987,81
09.128	Formação de Recursos Humanos	9.229,25	0,00	9.229,25
09.128.1621	MODERNIZAÇÃO DOS SERVIÇOS PREVIDENCIÁRIOS	9.229,25	0,00	9.229,25
09.271	Previdência Básica	2.462.331.439,16	15.319,40	2.462.346.758,56
09.271.0100	ATIVIDADE DE APOIO ADMINISTRATIVO	2.462.318.809,16	15.319,40	2.462.334.128,56
09.271.1621	MODERNIZAÇÃO DOS SERVIÇOS PREVIDENCIÁRIOS	12.630,00	0,00	12.630,00
10	Saúde	1.363.899.318,06	13.430.966,33	1.377.330.284,39
10.121	Planejamento e Orçamento	426.679,02	0,00	426.679,02
10.121.2409	REGIONALIZAÇÃO SOLIDÁRIA EM SAÚDE	426.679,02	0,00	426.679,02
10.125	Normatização e Fiscalização	430.298,06	39.492,00	469.790,06
10.125.2409	REGIONALIZAÇÃO SOLIDÁRIA EM SAÚDE	430.298,06	39.492,00	469.790,06
10.128	Formação de Recursos Humanos	2.105.638,27	0,00	2.105.638,27
10.128.2407	GESTÃO DE PESSOAS E DA EDUCAÇÃO EM SAÚDE	2.105.638,27	0,00	2.105.638,27
10.301	Atenção Básica	8.388.711,37	2.067.449,68	10.456.161,05
10.301.2405	REDES DE ATENÇÃO INTEGRAL, PROMOÇÃO E VIGILÂNCIA À SAÚDE	8.388.711,37	2.067.449,68	10.456.161,05
10.302	Assistência Hospitalar e Ambulatorial	1.289.490.390,07	11.324.024,65	1.300.814.414,72
10.302.0100	ATIVIDADE DE APOIO ADMINISTRATIVO	880.983.493,93	469.235,84	881.452.729,77
10.302.1501	PAZ SOCIAL E SEGURANÇA CIDADÃ	0,00	73.154,81	73.154,81
10.302.2405	REDES DE ATENÇÃO INTEGRAL, PROMOÇÃO E VIGILÂNCIA À SAÚDE	403.424.530,65	2.293.703,27	405.718.233,92
10.302.2406	EXPANSÃO E MELHORIA DA ESTRUTURA FÍSICA E TECNOLÓGICA DA SAÚDE	8.975,00	5.943.890,94	5.952.865,94
10.302.2407	GESTÃO DE PESSOAS E DA EDUCAÇÃO EM SAÚDE	39.137,00	80.401,00	119.538,00
10.302.2408	FORTALECIMENTO DA POLÍTICA DE ASSISTÊNCIA FARMACÊUTICA NO RN	98.373,20	0,00	98.373,20
10.302.2409	REGIONALIZAÇÃO SOLIDÁRIA EM SAÚDE	4.905.199,00	2.384.357,02	7.289.556,02
10.302.2410	IMPLEMENTAÇÃO DA POLÍTICA DE SANGUE E HEMODERIVADOS	30.681,29	79.281,77	109.963,06
10.303	Suporte Profilático e Terapêutico	63.057.601,27	0,00	63.057.601,27
10.303.2408	FORTALECIMENTO DA POLÍTICA DE ASSISTÊNCIA FARMACÊUTICA NO RN	63.057.601,27	0,00	63.057.601,27
12	Educação	1.375.805.878,53	38.945.835,26	1.414.751.713,79
12.122	Administração Geral	450.839.289,49	31.547.104,22	482.386.393,71
12.122.0100	ATIVIDADE DE APOIO ADMINISTRATIVO	435.053.696,40	2.834.283,31	437.887.979,71
12.122.1801	PLANEJAMENTO, ACOMPANHAMENTO PEDAGÓGICO E AVALIAÇÃO	251.574,48	120.000,00	371.574,48
12.122.1804	QUALIDADE PEDAGÓGICA E SOCIAL DA EDUCAÇÃO BÁSICA E PROFISSIONAL	1.404.857,43	52.307,13	1.457.164,56
12.122.1805	EXPANSÃO E MELHORIA DA ESTRUTURA FÍSICA DA REDE ESTADUAL DE ENSINO	1.029.457,91	24.938.685,09	25.968.143,00
12.122.1806	GESTÃO DAS POLÍTICAS EDUCACIONAIS E DESENVOLVIMENTO HUMANO E SOCIAL	13.099.703,27	0,00	13.099.703,27
12.122.1831	ADEQUAÇÃO E MODERNIZAÇÃO DA INFRAESTRUTURA DA FUNDAÇÃO UNIVERSIDADE DO ESTADO DO RIO GRANDE DO NORTE	0,00	3.439.828,69	3.439.828,69
12.122.1832	ATUALIZAÇÃO E AMPLIAÇÃO DO SISTEMA DE BIBLIOTECAS DA FUNDAÇÃO UNIVERSIDADE DO ESTADO DO RIO GRANDE DO NORTE	0,00	162.000,00	162.000,00
12.128	Formação de Recursos Humanos	130.371,51	0,00	130.371,51
12.128.1802	DESENVOLVIMENTO E VALORIZAÇÃO PROFISSIONAL	37.325,08	0,00	37.325,08
12.128.1841	FORMAÇÃO DE PROFESSORES E PROFISSIONAIS DE EDUCAÇÃO	93.046,43	0,00	93.046,43
12.271	Previdência Básica	21.239,02	0,00	21.239,02
12.271.0100	ATIVIDADE DE APOIO ADMINISTRATIVO	21.239,02	0,00	21.239,02
12.306	Alimentação e Nutrição	21.417.910,50	0,00	21.417.910,50
12.306.1804	QUALIDADE PEDAGÓGICA E SOCIAL DA EDUCAÇÃO BÁSICA E PROFISSIONAL	21.417.910,50	0,00	21.417.910,50
12.361	Ensino Fundamental	368.351.358,46	0,00	368.351.358,46
12.361.0100	ATIVIDADE DE APOIO ADMINISTRATIVO	361.913.617,87	0,00	361.913.617,87
12.361.1804	QUALIDADE PEDAGÓGICA E SOCIAL DA EDUCAÇÃO BÁSICA E PROFISSIONAL	6.436.630,59	0,00	6.436.630,59
12.361.1806	GESTÃO DAS POLÍTICAS EDUCACIONAIS E DESENVOLVIMENTO HUMANO E SOCIAL	1.110,00	0,00	1.110,00
12.362	Ensino Médio	394.865.441,63	2.231.740,00	397.097.181,63
12.362.0100	ATIVIDADE DE APOIO ADMINISTRATIVO	392.857.261,88	2.231.740,00	395.089.001,88
12.362.1804	QUALIDADE PEDAGÓGICA E SOCIAL DA EDUCAÇÃO BÁSICA E PROFISSIONAL	2.008.179,75	0,00	2.008.179,75
12.363	Ensino Profissional	500.342,00	0,00	500.342,00
12.363.1804	QUALIDADE PEDAGÓGICA E SOCIAL DA EDUCAÇÃO BÁSICA E PROFISSIONAL	500.342,00	0,00	500.342,00
12.364	Ensino Superior	17.155,00	0,00	17.155,00
12.364.1841	FORMAÇÃO DE PROFESSORES E PROFISSIONAIS DE EDUCAÇÃO	17.155,00	0,00	17.155,00
12.366	Educação de Jovens e Adultos	7.196.689,41	0,00	7.196.689,41
12.366.1804	QUALIDADE PEDAGÓGICA E SOCIAL DA EDUCAÇÃO BÁSICA E PROFISSIONAL	7.196.689,41	0,00	7.196.689,41
12.367	Educação Especial	130.388.657,81	0,00	130.388.657,81

Demonstrativo Despesa por Função, Subfunção e Programa
Categoria Econômica

Código	Especificação	Corrente	Capital	Total
12.367.0100	ATIVIDADE DE APOIO ADMINISTRATIVO	130.388.657,81	0,00	130.388.657,81
12.573	Difusão do Conhecimento Científico e Tecnológico	2.077.423,70	5.166.991,04	7.244.414,74
12.573.1803	TECNOLOGIA, GESTÃO DA INFORMAÇÃO E EDUCACOMUNICAÇÃO	2.077.423,70	5.166.991,04	7.244.414,74
13	Cultura	32.639.412,44	979.111,77	33.618.524,21
13.122	Administração Geral	30.557.612,90	29.001,08	30.586.613,98
13.122.0100	ATIVIDADE DE APOIO ADMINISTRATIVO	30.557.612,90	29.001,08	30.586.613,98
13.126	Tecnologia da Informação	522.968,78	50.818,00	573.786,78
13.126.1823	PROGRAMA MAIS CULTURA	522.968,78	50.818,00	573.786,78
13.391	Patrimônio Histórico, Artístico e Arqueológico	5.200,00	779.292,69	784.492,69
13.391.1821	DINAMIZAÇÃO E VALORIZAÇÃO DE ESPAÇOS CULTURAIS E DE BENS HISTÓRICOS	5.200,00	779.292,69	784.492,69
13.392	Difusão Cultural	1.553.630,76	120.000,00	1.673.630,76
13.392.0100	ATIVIDADE DE APOIO ADMINISTRATIVO	30.950,00	0,00	30.950,00
13.392.1821	DINAMIZAÇÃO E VALORIZAÇÃO DE ESPAÇOS CULTURAIS E DE BENS HISTÓRICOS	0,00	120.000,00	120.000,00
13.392.1822	VALORIZAÇÃO, DINAMIZAÇÃO E DIVULGAÇÃO DA PRODUÇÃO CULTURAL E ARTÍSTICA DO ESTADO	1.522.680,76	0,00	1.522.680,76
14	Direito da Cidadania	101.551.925,65	22.398.868,43	123.950.794,08
14.122	Administração Geral	68.327.618,14	573.646,99	68.901.265,13
14.122.0100	ATIVIDADE DE APOIO ADMINISTRATIVO	67.446.234,33	0,00	67.446.234,33
14.122.2306	REESTRUTURAÇÃO DO SISTEMA PENITENCIÁRIO	728.973,01	519.999,99	1.248.973,00
14.122.2311	ESTRUTURAÇÃO E MODERNIZAÇÃO DA SECRETARIA DE ESTADO DA JUSTIÇA E DA CIDADANIA	152.410,80	53.647,00	206.057,80
14.128	Formação de Recursos Humanos	17.888,19	0,00	17.888,19
14.128.1184	GARANTIA E DEFESA DOS DIREITOS DA CRIANÇA E DO ADOLESCENTE	17.888,19	0,00	17.888,19
14.421	Custódia e Reintegração Social	32.667.001,46	21.597.264,52	54.264.265,98
14.421.0100	ATIVIDADE DE APOIO ADMINISTRATIVO	32.323.251,51	0,00	32.323.251,51
14.421.2304	MENOS PRESO E MAIS CIDADÃO	343.749,95	0,00	343.749,95
14.421.2306	REESTRUTURAÇÃO DO SISTEMA PENITENCIÁRIO	0,00	21.597.264,52	21.597.264,52
14.422	Direitos Individuais, Coletivos e Difusos	539.417,86	227.956,92	767.374,78
14.422.0100	ATIVIDADE DE APOIO ADMINISTRATIVO	229.689,18	59.069,22	288.758,40
14.422.1184	GARANTIA E DEFESA DOS DIREITOS DA CRIANÇA E DO ADOLESCENTE	190.998,00	38.706,70	229.704,70
14.422.2308	CIDADANIA FEMININA	19.911,78	130.181,00	150.092,78
14.422.2309	PROMOÇÃO E VALORIZAÇÃO DA JUVENTUDE	91.898,90	0,00	91.898,90
14.422.2311	ESTRUTURAÇÃO E MODERNIZAÇÃO DA SECRETARIA DE ESTADO DA JUSTIÇA E DA CIDADANIA	6.920,00	0,00	6.920,00
15	Urbanismo	0,00	5.011.905,53	5.011.905,53
15.451	Infraestrutura Urbana	0,00	5.011.905,53	5.011.905,53
15.451.2501	RIO GRANDE DO NORTE - URBANO	0,00	5.011.905,53	5.011.905,53
15.451.2801	PROGRAMA DE REGIONALIZAÇÃO DO TURISMO	0,00	0,00	0,00
16	Habitação	2.003.474,04	316.715,00	2.320.189,04
16.122	Administração Geral	1.585.787,04	0,00	1.585.787,04
16.122.0100	ATIVIDADE DE APOIO ADMINISTRATIVO	1.585.787,04	0,00	1.585.787,04
16.244	Assistência Comunitária	417.687,00	316.715,00	734.402,00
16.244.2631	HABITAÇÃO PARA BAIXA RENDA	417.687,00	316.715,00	734.402,00
17	Saneamento	0,00	920.000,00	920.000,00
17.512	Saneamento Básico Urbano	0,00	920.000,00	920.000,00
17.512.2502	RIO GRANDE DO NORTE - SOCIAL	0,00	920.000,00	920.000,00
18	Gestão Ambiental	77.596.059,52	95.058.050,46	172.654.109,98
18.122	Administração Geral	48.774.828,75	448.083,89	49.222.912,64
18.122.0100	ATIVIDADE DE APOIO ADMINISTRATIVO	47.012.283,83	429.833,89	47.442.117,72
18.122.2710	REESTRUTURAÇÃO ORGANIZACIONAL DA SECRETARIA DE ESTADO DO MEIO AMBIENTE E DOS RECURSOS HÍDRICOS - SEMARH	19.244,59	18.250,00	37.494,59
18.122.2714	FORTALECIMENTO DAS POLÍTICAS AMBIENTAL E DE RECURSOS HÍDRICOS	3.962,83	0,00	3.962,83
18.122.2744	FORTALECIMENTO DA GESTÃO AMBIENTAL	1.739.337,50	0,00	1.739.337,50
18.126	Tecnologia da Informação	7.906,25	0,00	7.906,25
18.126.2744	FORTALECIMENTO DA GESTÃO AMBIENTAL	7.906,25	0,00	7.906,25
18.128	Formação de Recursos Humanos	1.061.089,24	0,00	1.061.089,24
18.128.2705	GESTÃO PARTICIPATIVA DE RECURSOS HÍDRICOS	987.606,98	0,00	987.606,98
18.128.2710	REESTRUTURAÇÃO ORGANIZACIONAL DA SECRETARIA DE ESTADO DO MEIO AMBIENTE E DOS RECURSOS HÍDRICOS - SEMARH	30.311,26	0,00	30.311,26
18.128.2732	ESTRUTURAÇÃO FÍSICA E ORGANIZACIONAL DO INSTITUTO DE GESTÃO DAS ÁGUAS DO RIO GRANDE DO NORTE	29.325,00	0,00	29.325,00
18.128.2744	FORTALECIMENTO DA GESTÃO AMBIENTAL	13.846,00	0,00	13.846,00
18.541	Preservação e Conservação Ambiental	7.027.552,87	0,00	7.027.552,87
18.541.2742	CONSERVAÇÃO E RECUPERAÇÃO AMBIENTAL	2.327.778,88	0,00	2.327.778,88
18.541.2743	EDUCAÇÃO, COMUNICAÇÃO E DIVULGAÇÃO AMBIENTAL	3.230.644,00	0,00	3.230.644,00
18.541.2746	GESTÃO E DESENVOLVIMENTO FLORESTAL	1.469.129,99	0,00	1.469.129,99
18.542	Controle Ambiental	3.323.458,91	42.666,94	3.366.125,85
18.542.2744	FORTALECIMENTO DA GESTÃO AMBIENTAL	2.312.231,66	0,00	2.312.231,66
18.542.2747	PROMOÇÃO DA SUSTENTABILIDADE AMBIENTAL DO RN	1.011.227,25	42.666,94	1.053.894,19
18.544	Recursos Hídricos	17.256.548,35	94.479.088,96	111.735.637,31
18.544.2702	CONSTRUÇÃO, AMPLIAÇÃO E RECUPERAÇÃO DE ADUTORAS E CANAIS	1.649.438,24	10.670.635,76	12.320.074,00
18.544.2703	CONSTRUÇÃO, AMPLIAÇÃO E RECUPERAÇÃO DE BARRAGENS E AÇUDES	9.303.871,07	73.239.683,17	82.543.554,24
18.544.2704	CONSTRUÇÃO, AMPLIAÇÃO E RECUPERAÇÃO DE POÇOS E DESSALINIZADORES	2.997.653,97	10.413.343,78	13.410.997,75
18.544.2705	GESTÃO PARTICIPATIVA DE RECURSOS HÍDRICOS	34.346,72	0,00	34.346,72
18.544.2707	OPERAÇÃO E MANUTENÇÃO DA INFRAESTRUTURA HÍDRICA	39.035,00	0,00	39.035,00
18.544.2708	PEQUENOS SISTEMAS DE ABASTECIMENTO DE ÁGUA	131.670,00	0,00	131.670,00
18.544.2714	FORTALECIMENTO DAS POLÍTICAS AMBIENTAL E DE RECURSOS HÍDRICOS	1.454.533,35	0,00	1.454.533,35
18.544.2715	SANEAMENTO AMBIENTAL	1.646.000,00	155.426,25	1.801.426,25

Demonstrativo Despesa por Função, Subfunção e Programa
Categoria Econômica

Código	Especificação	Corrente	Capital	Total
18.573	Difusão do Conhecimento Científico e Tecnológico	144.675,15	88.210,67	232.885,82
18.573.2742	CONSERVAÇÃO E RECUPERAÇÃO AMBIENTAL	144.675,15	88.210,67	232.885,82
19	Ciência e Tecnologia	1.122.850,50	38.064,11	1.160.914,61
19.122	Administração Geral	970.150,50	7.161,75	977.312,25
19.122.0100	ATIVIDADE DE APOIO ADMINISTRATIVO	970.150,50	7.161,75	977.312,25
19.128	Formação de Recursos Humanos	6.300,00	0,00	6.300,00
19.128.2001	APOIO À DIFUSÃO E DIVULGAÇÃO DO CONHECIMENTO	6.300,00	0,00	6.300,00
19.573	Difusão do Conhecimento Científico e Tecnológico	146.400,00	30.902,36	177.302,36
19.573.2074	EXPANSÃO E CONSOLIDAÇÃO DO SISTEMA ESTADUAL DE CIÊNCIA, TECNOLOGIA E INOVAÇÃO	146.400,00	0,00	146.400,00
19.573.2076	PLANEJAMENTO, DESENVOLVIMENTO E INOVAÇÃO EM ÁREAS ESTRATÉGICAS	0,00	30.902,36	30.902,36
20	Agricultura	156.266.318,94	9.954.449,50	166.220.768,44
20.122	Administração Geral	70.769.734,35	414.278,76	71.184.013,11
20.122.0100	ATIVIDADE DE APOIO ADMINISTRATIVO	70.678.583,81	414.278,76	71.092.862,57
20.122.1706	SERVIÇOS E INFRAESTRUTURA DE APOIO AO AGRO	91.150,54	0,00	91.150,54
20.125	Normatização e Fiscalização	202.365,00	0,00	202.365,00
20.125.1702	AGRONEGÓCIO DA PECUÁRIA	4.220,00	0,00	4.220,00
20.125.1706	SERVIÇOS E INFRAESTRUTURA DE APOIO AO AGRO	198.145,00	0,00	198.145,00
20.128	Formação de Recursos Humanos	78.274,36	208.799,83	287.074,19
20.128.1701	AGRONEGÓCIO DA FRUTICULTURA	0,00	0,00	0,00
20.128.1704	APOIO À AGRICULTURA FAMILIAR	38.024,36	0,00	38.024,36
20.128.1706	SERVIÇOS E INFRAESTRUTURA DE APOIO AO AGRO	40.250,00	208.799,83	249.049,83
20.571	Desenvolvimento Científico	975.134,31	0,00	975.134,31
20.571.1701	AGRONEGÓCIO DA FRUTICULTURA	13.024,03	0,00	13.024,03
20.571.1703	AGRONEGÓCIO DA PESCA E DA AQUICULTURA	11.486,85	0,00	11.486,85
20.571.1704	APOIO À AGRICULTURA FAMILIAR	950.623,43	0,00	950.623,43
20.601	Promoção da Produção Vegetal	2.251.681,35	0,00	2.251.681,35
20.601.1704	APOIO À AGRICULTURA FAMILIAR	2.251.681,35	0,00	2.251.681,35
20.602	Promoção da Produção Animal	36.377,60	0,00	36.377,60
20.602.1702	AGRONEGÓCIO DA PECUÁRIA	35.879,90	0,00	35.879,90
20.602.1703	AGRONEGÓCIO DA PESCA E DA AQUICULTURA	497,70	0,00	497,70
20.603	Defesa Sanitária Vegetal	23.925,00	0,00	23.925,00
20.603.1701	AGRONEGÓCIO DA FRUTICULTURA	23.925,00	0,00	23.925,00
20.604	Defesa Sanitária Animal	33.044,38	0,00	33.044,38
20.604.1702	AGRONEGÓCIO DA PECUÁRIA	33.044,38	0,00	33.044,38
20.605	Abastecimento	0,00	220.000,00	220.000,00
20.605.1704	APOIO À AGRICULTURA FAMILIAR	0,00	220.000,00	220.000,00
20.606	Extensão Rural	80.446.132,75	9.061.370,91	89.507.503,66
20.606.1704	APOIO À AGRICULTURA FAMILIAR	80.333.282,92	7.686.705,02	88.019.987,94
20.606.1706	SERVIÇOS E INFRAESTRUTURA DE APOIO AO AGRO	112.849,83	1.374.665,89	1.487.515,72
20.692	Comercialização	1.449.649,84	50.000,00	1.499.649,84
20.692.1705	PEQUENOS NEGÓCIOS RURAIS E URBANOS	0,00	50.000,00	50.000,00
20.692.1706	SERVIÇOS E INFRAESTRUTURA DE APOIO AO AGRO	1.449.649,84	0,00	1.449.649,84
21	Organização Agrária	5.316.342,14	398.553,42	5.714.895,56
21.122	Administração Geral	4.382.678,55	6.893,00	4.389.571,55
21.122.0100	ATIVIDADE DE APOIO ADMINISTRATIVO	4.382.678,55	6.893,00	4.389.571,55
21.128	Formação de Recursos Humanos	0,00	116.405,00	116.405,00
21.128.3104	MODERNIZAÇÃO E FORTALECIMENTO INSTITUCIONAL DA SECRETARIA DE ASSUNTOS FUNDIÁRIOS E DE APOIO À REFORMA AGRÁRIA	0,00	116.405,00	116.405,00
21.631	Reforma Agrária	933.663,59	275.255,42	1.208.919,01
21.631.3102	CRÉDITO FUNDIÁRIO	199.562,00	76.985,30	276.547,30
21.631.3105	PROGRAMA DE ORGANIZAÇÃO FUNDIÁRIA E APOIO AO PROCESSO DE REFORMA AGRÁRIA DO ESTADO DO RN - PROFARA	734.101,59	198.270,12	932.371,71
22	Indústria	0,00	362.617.306,28	362.617.306,28
22.661	Promoção Industrial	0,00	362.617.306,28	362.617.306,28
22.661.2002	DESENVOLVIMENTO E DESCONCENTRAÇÃO INDUSTRIAL	0,00	362.617.306,28	362.617.306,28
23	Comércio e Serviços	22.503.584,21	61.154,80	22.564.739,01
23.122	Administração Geral	20.087.795,90	61.154,80	20.148.950,70
23.122.0100	ATIVIDADE DE APOIO ADMINISTRATIVO	18.300.734,73	61.154,80	18.361.889,53
23.122.2005	PROMOÇÃO DA ATIVIDADE EMPRESARIAL DO RN	1.787.061,17	0,00	1.787.061,17
23.128	Formação de Recursos Humanos	29.251,00	0,00	29.251,00
23.128.2803	PROGRAMA DE DESENVOLVIMENTO DO TURISMO - PRODETUR	9.276,00	0,00	9.276,00
23.128.2804	QUALIFICAÇÃO DOS EQUIPAMENTOS, SERVIÇOS E PRODUTOS TURÍSTICOS	19.975,00	0,00	19.975,00
23.691	Promoção Comercial	775.000,00	0,00	775.000,00
23.691.2005	PROMOÇÃO DA ATIVIDADE EMPRESARIAL DO RN	775.000,00	0,00	775.000,00
23.695	Turismo	1.611.537,31	0,00	1.611.537,31
23.695.2801	PROGRAMA DE REGIONALIZAÇÃO DO TURISMO	12.345,64	0,00	12.345,64
23.695.2803	PROGRAMA DE DESENVOLVIMENTO DO TURISMO - PRODETUR	184.024,14	0,00	184.024,14
23.695.2804	QUALIFICAÇÃO DOS EQUIPAMENTOS, SERVIÇOS E PRODUTOS TURÍSTICOS	9.625,00	0,00	9.625,00
23.695.2822	MARKETING TURÍSTICO DO RIO GRANDE DO NORTE	1.405.542,53	0,00	1.405.542,53
24	Comunicações	15.057.659,39	0,00	15.057.659,39
24.122	Administração Geral	969.460,32	0,00	969.460,32
24.122.0100	ATIVIDADE DE APOIO ADMINISTRATIVO	969.460,32	0,00	969.460,32
24.131	Comunicação Social	14.088.199,07	0,00	14.088.199,07
24.131.0100	ATIVIDADE DE APOIO ADMINISTRATIVO	14.088.199,07	0,00	14.088.199,07
26	Transporte	27.416.979,84	28.822.284,18	56.239.264,02
26.122	Administração Geral	27.414.257,15	1.333.957,36	28.748.214,51
26.122.0100	ATIVIDADE DE APOIO ADMINISTRATIVO	27.414.257,15	1.327.417,36	28.741.674,51
26.122.2501	RIO GRANDE DO NORTE - URBANO	0,00	6.540,00	6.540,00

Demonstrativo Despesa por Função, Subfunção e Programa
Categoria Econômica

Código	Especificação	Corrente	Capital	Total
26.126	Tecnologia da Informação	0,00	86.153,25	86.153,25
26.126.2504	REESTRUTURAÇÃO E MODERNIZAÇÃO DA SECRETARIA DE INFRAESTRUTURA	0,00	86.153,25	86.153,25
26.128	Formação de Recursos Humanos	0,00	4.470,00	4.470,00
26.128.2522	MODERNIZAÇÃO ADMINISTRATIVA E TECNOLÓGICA DO DEPARTAMENTO DE ESTRADAS DE RODAGEM	0,00	4.470,00	4.470,00
26.451	Infraestrutura Urbana	2.722,69	5.143.599,46	5.146.322,15
26.451.2501	RIO GRANDE DO NORTE - URBANO	2.722,69	5.143.599,46	5.146.322,15
26.782	Transporte Rodoviário	0,00	22.254.104,11	22.254.104,11
26.782.2501	RIO GRANDE DO NORTE - URBANO	0,00	11.834.290,51	11.834.290,51
26.782.2523	PAVIMENTAÇÃO E IMPLANTAÇÃO DE RODOVIAS E OBRAS DE ARTES ESPECIAIS	0,00	4.899.194,16	4.899.194,16
26.782.2524	RESTAURAÇÃO E MELHORAMENTO DA MALHA RODOVIÁRIA BÁSICA	0,00	5.520.619,44	5.520.619,44
27	Desporto e Lazer	2.773.208,40	22.193.559,50	24.966.767,90
27.122	Administração Geral	1.452.309,77	0,00	1.452.309,77
27.122.0100	ATIVIDADE DE APOIO ADMINISTRATIVO	1.452.309,77	0,00	1.452.309,77
27.811	Desporto de Rendimento	0,00	21.540.235,36	21.540.235,36
27.811.2523	PAVIMENTAÇÃO E IMPLANTAÇÃO DE RODOVIAS E OBRAS DE ARTES ESPECIAIS	0,00	21.540.235,36	21.540.235,36
27.812	Desporto Comunitário	401.519,27	76.000,00	477.519,27
27.812.3302	O ESPORTE COMO INCLUSÃO SOCIAL	135.000,00	0,00	135.000,00
27.812.3306	ESPORTE, AÇÃO E LAZER NAS CIDADES	0,00	76.000,00	76.000,00
27.812.3307	RN NO ESPORTE DE ALTO RENDIMENTO	266.519,27	0,00	266.519,27
27.813	Lazer	919.379,36	577.324,14	1.496.703,50
27.813.2502	RIO GRANDE DO NORTE - SOCIAL	0,00	577.324,14	577.324,14
27.813.3306	ESPORTE, AÇÃO E LAZER NAS CIDADES	919.379,36	0,00	919.379,36
28	Encargos Especiais	1.370.425.048,05	152.768.200,53	1.523.193.248,58
28.843	Serviço da Dívida Interna	91.039.776,84	131.820.139,65	222.859.916,49
28.843.0100	ATIVIDADE DE APOIO ADMINISTRATIVO	91.039.776,84	131.820.139,65	222.859.916,49
28.844	Serviço da Dívida Externa	4.269.910,54	20.948.060,88	25.217.971,42
28.844.0100	ATIVIDADE DE APOIO ADMINISTRATIVO	4.269.910,54	20.948.060,88	25.217.971,42
28.845	Transferências	1.273.615.360,67	0,00	1.273.615.360,67
28.845.0100	ATIVIDADE DE APOIO ADMINISTRATIVO	1.273.615.360,67	0,00	1.273.615.360,67
28.846	Outros Encargos Especiais	1.500.000,00	0,00	1.500.000,00
28.846.0100	ATIVIDADE DE APOIO ADMINISTRATIVO	1.500.000,00	0,00	1.500.000,00
	Total	**8.534.852.941,02**	**935.076.610,02**	**9.469.929.551,04**

Demonstrativo Despesa Função, SubFunção e Programa Projeto / Atividade

Código	Especificação	Projeto	Atividade	Total
02	Judiciária	2.071.026,13	34.530.710,35	36.601.736,48
02.061	Ação Judiciária	1.102.055,82	0,00	1.102.055,82
02.061.0409	CONSTRUÇÃO, REFORMA, REAPARELHAMENTO E AQUISIÇÃO DE UNIDADES PREDIAIS DO PODER JUDICIÁRIO	1.102.055,82	0,00	1.102.055,82
02.062	Defesa do Interesse Público no Processo Judicário	0,00	3.319.103,66	3.319.103,66
02.062.0100	ATIVIDADE DE APOIO ADMINISTRATIVO	0,00	1.501.051,03	1.501.051,03
02.062.1902	PROMOÇÃO DO DESENVOLVIMENTO ECONÔMICO E SOCIAL	0,00	1.818.052,63	1.818.052,63
02.122	Administração Geral	968.970,31	31.173.126,41	32.142.096,72
02.122.0100	ATIVIDADE DE APOIO ADMINISTRATIVO	0,00	31.173.126,41	31.173.126,41
02.122.1140	MELHORIA FUNCIONAL DA PROCURADORIA GERAL DO ESTADO	968.970,31	0,00	968.970,31
02.128	Formação de Recursos Humanos	0,00	38.480,28	38.480,28
02.128.1140	MELHORIA FUNCIONAL DA PROCURADORIA GERAL DO ESTADO	0,00	38.480,28	38.480,28
03	Essencial à Justiça	2.363.117,01	18.389.083,41	20.752.200,42
03.062	Defesa do Interesse Público no Processo Judicário	0,00	16.088,90	16.088,90
03.062.0100	ATIVIDADE DE APOIO ADMINISTRATIVO	0,00	16.088,90	16.088,90
03.091	Defesa da Ordem Jurídica	0,00	243.992,00	243.992,00
03.091.1403	DESENVOLVIMENTO INSTITUCIONAL DA PROCURADORIA GERAL DE JUSTIÇA	0,00	243.992,00	243.992,00
03.122	Administração Geral	802.346,54	18.129.002,51	18.931.349,05
03.122.0100	ATIVIDADE DE APOIO ADMINISTRATIVO	0,00	18.129.002,51	18.129.002,51
03.122.0501	REESTRUTURAÇÃO, MODERNIZAÇÃO, HUMANIZAÇÃO DOS SERVIÇOS DE ASSISTÊNCIA JURÍDICA INTEGRAL E GRATUITA	802.346,54	0,00	802.346,54
03.126	Tecnologia da Informação	1.488.140,47	0,00	1.488.140,47
03.126.0501	REESTRUTURAÇÃO, MODERNIZAÇÃO, HUMANIZAÇÃO DOS SERVIÇOS DE ASSISTÊNCIA JURÍDICA INTEGRAL E GRATUITA	1.488.140,47	0,00	1.488.140,47
03.128	Formação de Recursos Humanos	72.630,00	0,00	72.630,00
03.128.0502	DEFENSORIA PÚBLICA NA COMUNIDADE: EDUCAÇÃO EM DIREITOS	72.630,00	0,00	72.630,00
04	Administração	194.402.276,81	411.682.768,29	606.085.045,10
04.062	Defesa do Interesse Público no Processo Judicário	6.985,71	685.032,49	692.018,20
04.062.0100	ATIVIDADE DE APOIO ADMINISTRATIVO	0,00	685.032,49	685.032,49
04.062.1130	MODERNIZAÇÃO DA CONSULTORIA GERAL DO ESTADO	6.985,71	0,00	6.985,71
04.122	Administração Geral	145.255.437,73	387.243.289,81	532.498.727,54
04.122.0100	ATIVIDADE DE APOIO ADMINISTRATIVO	0,00	387.192.822,81	387.192.822,81
04.122.1182	MODERNIZAÇÃO DO GABINETE CIVIL	332.024,57	0,00	332.024,57
04.122.1201	MODERNIZAÇÃO DA VICE-GOVERNADORIA	7.119,00	0,00	7.119,00
04.122.1601	GESTÃO E DESENVOLVIMENTO DE RECURSOS HUMANOS	0,00	42.467,00	42.467,00
04.122.1603	MODERNIZAÇÃO DA LOGÍSTICA ADMINISTRATIVA E DA TECNOLOGIA DE INFORMAÇÃO	4.559.078,47	0,00	4.559.078,47
04.122.1902	PROMOÇÃO DO DESENVOLVIMENTO ECONÔMICO E SOCIAL	139.654.955,01	0,00	139.654.955,01
04.122.2005	PROMOÇÃO DA ATIVIDADE EMPRESARIAL DO RN	0,00	8.000,00	8.000,00
04.122.2201	MODERNIZAÇÃO E REESTRUTURAÇÃO DA ADMINISTRAÇÃO FISCAL DO ESTADO	454.554,90	0,00	454.554,90
04.122.2541	REGULAÇÃO, CONTROLE E FISCALIZAÇÃO DOS SERVIÇOS PÚBLICOS CONCEDIDOS	247.705,78	0,00	247.705,78
04.124	Controle Interno	0,00	7.594.331,48	7.594.331,48
04.124.0100	ATIVIDADE DE APOIO ADMINISTRATIVO	0,00	7.594.331,48	7.594.331,48
04.125	Normatização e Fiscalização	38.709.969,73	12.770,00	38.722.739,73
04.125.1903	RN SUSTENTÁVEL	38.676.430,73	0,00	38.676.430,73
04.125.2541	REGULAÇÃO, CONTROLE E FISCALIZAÇÃO DOS SERVIÇOS PÚBLICOS CONCEDIDOS	33.539,00	12.770,00	46.309,00
04.126	Tecnologia da Informação	1.176.028,03	1.556.563,40	2.732.591,43
04.126.0100	ATIVIDADE DE APOIO ADMINISTRATIVO	0,00	1.556.563,40	1.556.563,40
04.126.1901	FORTALECIMENTO INSTITUCIONAL DO PLANEJAMENTO E DA GESTÃO	1.176.028,03	0,00	1.176.028,03
04.128	Formação de Recursos Humanos	479.334,65	5.595.126,85	6.074.461,50
04.128.0100	ATIVIDADE DE APOIO ADMINISTRATIVO	0,00	2.710.521,30	2.710.521,30
04.128.1601	GESTÃO E DESENVOLVIMENTO DE RECURSOS HUMANOS	405.000,00	2.884.605,55	3.289.605,55
04.128.2201	MODERNIZAÇÃO E REESTRUTURAÇÃO DA ADMINISTRAÇÃO FISCAL DO ESTADO	55.659,65	0,00	55.659,65
04.128.2541	REGULAÇÃO, CONTROLE E FISCALIZAÇÃO DOS SERVIÇOS PÚBLICOS CONCEDIDOS	18.675,00	0,00	18.675,00
04.129	Administração de Receitas	8.774.520,96	8.346.456,66	17.120.977,62
04.129.1901	FORTALECIMENTO INSTITUCIONAL DO PLANEJAMENTO E DA GESTÃO	0,00	8.346.456,66	8.346.456,66
04.129.2201	MODERNIZAÇÃO E REESTRUTURAÇÃO DA ADMINISTRAÇÃO FISCAL DO ESTADO	8.774.520,96	0,00	8.774.520,96
04.846	Outros Encargos Especiais	0,00	649.197,60	649.197,60
04.846.0100	ATIVIDADE DE APOIO ADMINISTRATIVO	0,00	649.197,60	649.197,60
06	Segurança Pública	19.383.610,72	925.194.839,67	944.578.450,39
06.122	Administração Geral	821.860,72	327.653.471,30	328.475.332,02
06.122.0100	ATIVIDADE DE APOIO ADMINISTRATIVO	0,00	327.653.471,30	327.653.471,30
06.122.2101	MODERNIZAÇÃO E REESTRUTURAÇÃO DOS SERVIÇOS DA POLÍCIA TÉCNICO-CIENTÍFICA	18.800,00	0,00	18.800,00
06.122.2102	GESTÃO INTEGRADA DO SISTEMA ESTADUAL DE SEGURANÇA PÚBLICA	803.060,72	0,00	803.060,72
06.122.2110	MODERNIZAÇÃO DA POLÍCIA CIVIL	0,00	0,00	0,00
06.126	Tecnologia da Informação	2.040.192,00	0,00	2.040.192,00
06.126.2533	MODERNIZAÇÃO ADMINISTRATIVA E REESTRUTURAÇÃO FÍSICA DO DETRAN	2.040.192,00	0,00	2.040.192,00
06.128	Formação de Recursos Humanos	4.740.926,00	1.909.708,17	6.650.634,17
06.128.1501	PAZ SOCIAL E SEGURANÇA CIDADÃ	0,00	349.665,73	349.665,73
06.128.2102	GESTÃO INTEGRADA DO SISTEMA ESTADUAL DE SEGURANÇA PÚBLICA	0,00	1.560.042,44	1.560.042,44
06.128.2531	EDUCAÇÃO E FISCALIZAÇÃO PARA O TRÂNSITO E MELHORIA DO SISTEMA VIÁRIO	4.700.776,00	0,00	4.700.776,00
06.128.2533	MODERNIZAÇÃO ADMINISTRATIVA E REESTRUTURAÇÃO FÍSICA DO DETRAN	40.150,00	0,00	40.150,00
06.181	Policiamento	11.443.597,95	549.727.962,28	561.171.560,23
06.181.0100	ATIVIDADE DE APOIO ADMINISTRATIVO	0,00	549.727.962,28	549.727.962,28
06.181.1501	PAZ SOCIAL E SEGURANÇA CIDADÃ	1.096.715,08	0,00	1.096.715,08
06.181.2102	GESTÃO INTEGRADA DO SISTEMA ESTADUAL DE SEGURANÇA PÚBLICA	5.403.518,43	0,00	5.403.518,43
06.181.2110	MODERNIZAÇÃO DA POLÍCIA CIVIL	63.382,03	0,00	63.382,03
06.181.2531	EDUCAÇÃO E FISCALIZAÇÃO PARA O TRÂNSITO E MELHORIA DO SISTEMA VIÁRIO	4.879.982,41	0,00	4.879.982,41
06.182	Defesa Civil	80.866,05	45.903.697,92	45.984.563,97
06.182.0100	ATIVIDADE DE APOIO ADMINISTRATIVO	0,00	45.903.697,92	45.903.697,92
06.182.3201	REESTRUTURAÇÃO E AMPLIAÇÃO DOS SERVIÇOS DO CORPO DE BOMBEIROS MILITAR	80.866,05	0,00	80.866,05

Demonstrativo Despesa Função, SubFunção e Programa Projeto / Atividade

Código	Especificação	Projeto	Atividade	Total
06.782	Transporte Rodoviário	256.168,00	0,00	256.168,00
06.782.2531	EDUCAÇÃO E FISCALIZAÇÃO PARA O TRÂNSITO E MELHORIA DO SISTEMA VIÁRIO	256.168,00	0,00	256.168,00
08	Assistência Social	10.137.711,77	81.125.334,26	91.263.046,03
08.122	Administração Geral	0,00	42.950.860,61	42.950.860,61
08.122.0100	ATIVIDADE DE APOIO ADMINISTRATIVO	0,00	42.944.327,51	42.944.327,51
08.122.2621	ATENDIMENTO À CRIANÇA E AO ADOLESCENTE	0,00	6.533,10	6.533,10
08.128	Formação de Recursos Humanos	64.210,74	0,00	64.210,74
08.128.2616	TRABALHO, OCUPAÇÃO E RENDA	64.210,74	0,00	64.210,74
08.243	Assistência à Criança e ao Adolescente	2.495.623,80	0,00	2.495.623,80
08.243.2621	ATENDIMENTO À CRIANÇA E AO ADOLESCENTE	2.495.623,80	0,00	2.495.623,80
08.244	Assistência Comunitária	1.349.205,23	610.823,93	1.960.029,16
08.244.0100	ATIVIDADE DE APOIO ADMINISTRATIVO	0,00	610.823,93	610.823,93
08.244.2607	PROGRAMA DE ENFRENTAMENTO A POBREZA	424.497,95	0,00	424.497,95
08.244.2619	GESTÃO DA POLÍTICA ESTADUAL DA ASSISTÊNCIA SOCIAL - SUAS	924.707,28	0,00	924.707,28
08.306	Alimentação e Nutrição	0,00	37.563.649,72	37.563.649,72
08.306.2606	NUTRIÇÃO E SEGURANÇA ALIMENTAR	0,00	37.563.649,72	37.563.649,72
08.334	Fomento ao Trabalho	8.956,80	0,00	8.956,80
08.334.2616	TRABALHO, OCUPAÇÃO E RENDA	8.956,80	0,00	8.956,80
08.544	Recursos Hídricos	6.219.715,20	0,00	6.219.715,20
08.544.2606	NUTRIÇÃO E SEGURANÇA ALIMENTAR	6.219.715,20	0,00	6.219.715,20
09	Previdência Social	12.630,00	2.462.343.357,81	2.462.355.987,81
09.128	Formação de Recursos Humanos	0,00	9.229,25	9.229,25
09.128.1621	MODERNIZAÇÃO DOS SERVIÇOS PREVIDENCIÁRIOS	0,00	9.229,25	9.229,25
09.271	Previdência Básica	12.630,00	2.462.334.128,56	2.462.346.758,56
09.271.0100	ATIVIDADE DE APOIO ADMINISTRATIVO	0,00	2.462.334.128,56	2.462.334.128,56
09.271.1621	MODERNIZAÇÃO DOS SERVIÇOS PREVIDENCIÁRIOS	12.630,00	0,00	12.630,00
10	Saúde	46.455.109,18	1.330.875.175,21	1.377.330.284,39
10.121	Planejamento e Orçamento	426.679,02	0,00	426.679,02
10.121.2409	REGIONALIZAÇÃO SOLIDÁRIA EM SAÚDE	426.679,02	0,00	426.679,02
10.125	Normatização e Fiscalização	0,00	469.790,06	469.790,06
10.125.2409	REGIONALIZAÇÃO SOLIDÁRIA EM SAÚDE	0,00	469.790,06	469.790,06
10.128	Formação de Recursos Humanos	2.105.638,27	0,00	2.105.638,27
10.128.2407	GESTÃO DE PESSOAS E DA EDUCAÇÃO EM SAÚDE	2.105.638,27	0,00	2.105.638,27
10.301	Atenção Básica	1.334.595,58	9.121.565,47	10.456.161,05
10.301.2405	REDES DE ATENÇÃO INTEGRAL, PROMOÇÃO E VIGILÂNCIA À SAÚDE	1.334.595,58	9.121.565,47	10.456.161,05
10.302	Assistência Hospitalar e Ambulatorial	42.588.196,31	1.258.226.218,41	1.300.814.414,72
10.302.0100	ATIVIDADE DE APOIO ADMINISTRATIVO	0,00	881.452.729,77	881.452.729,77
10.302.1501	PAZ SOCIAL E SEGURANÇA CIDADÃ	73.154,81	0,00	73.154,81
10.302.2405	REDES DE ATENÇÃO INTEGRAL, PROMOÇÃO E VIGILÂNCIA À SAÚDE	29.043.118,48	376.675.115,44	405.718.233,92
10.302.2406	EXPANSÃO E MELHORIA DA ESTRUTURA FÍSICA E TECNOLÓGICA DA SAÚDE	5.952.865,94	0,00	5.952.865,94
10.302.2407	GESTÃO DE PESSOAS E DA EDUCAÇÃO EM SAÚDE	119.538,00	0,00	119.538,00
10.302.2408	FORTALECIMENTO DA POLÍTICA DE ASSISTÊNCIA FARMACÊUTICA NO RN	0,00	98.373,20	98.373,20
10.302.2409	REGIONALIZAÇÃO SOLIDÁRIA EM SAÚDE	7.289.556,02	0,00	7.289.556,02
10.302.2410	IMPLEMENTAÇÃO DA POLÍTICA DE SANGUE E HEMODERIVADOS	109.963,06	0,00	109.963,06
10.303	Suporte Profilático e Terapêutico	0,00	63.057.601,27	63.057.601,27
10.303.2408	FORTALECIMENTO DA POLÍTICA DE ASSISTÊNCIA FARMACÊUTICA NO RN	0,00	63.057.601,27	63.057.601,27
12	Educação	82.096.601,33	1.332.655.112,46	1.414.751.713,79
12.122	Administração Geral	44.498.414,00	437.887.979,71	482.386.393,71
12.122.0100	ATIVIDADE DE APOIO ADMINISTRATIVO	0,00	437.887.979,71	437.887.979,71
12.122.1801	PLANEJAMENTO, ACOMPANHAMENTO PEDAGÓGICO E AVALIAÇÃO	371.574,48	0,00	371.574,48
12.122.1804	QUALIDADE PEDAGÓGICA E SOCIAL DA EDUCAÇÃO BÁSICA E PROFISSIONAL	1.457.164,56	0,00	1.457.164,56
12.122.1805	EXPANSÃO E MELHORIA DA ESTRUTURA FÍSICA DA REDE ESTADUAL DE ENSINO	25.968.143,00	0,00	25.968.143,00
12.122.1806	GESTÃO DAS POLÍTICAS EDUCACIONAIS E DESENVOLVIMENTO HUMANO E SOCIAL	13.099.703,27	0,00	13.099.703,27
12.122.1831	ADEQUAÇÃO E MODERNIZAÇÃO DA INFRAESTRUTURA DA FUNDAÇÃO UNIVERSIDADE DO ESTADO DO RIO GRANDE DO NORTE	3.439.828,69	0,00	3.439.828,69
12.122.1832	ATUALIZAÇÃO E AMPLIAÇÃO DO SISTEMA DE BIBLIOTECAS DA FUNDAÇÃO UNIVERSIDADE DO ESTADO DO RIO GRANDE DO NORTE	162.000,00	0,00	162.000,00
12.128	Formação de Recursos Humanos	37.325,08	93.046,43	130.371,51
12.128.1802	DESENVOLVIMENTO E VALORIZAÇÃO PROFISSIONAL	37.325,08	0,00	37.325,08
12.128.1841	FORMAÇÃO DE PROFESSORES E PROFISSIONAIS DE EDUCAÇÃO	0,00	93.046,43	93.046,43
12.271	Previdência Básica	0,00	21.239,02	21.239,02
12.271.0100	ATIVIDADE DE APOIO ADMINISTRATIVO	0,00	21.239,02	21.239,02
12.306	Alimentação e Nutrição	21.417.910,50	0,00	21.417.910,50
12.306.1804	QUALIDADE PEDAGÓGICA E SOCIAL DA EDUCAÇÃO BÁSICA E PROFISSIONAL	21.417.910,50	0,00	21.417.910,50
12.361	Ensino Fundamental	6.437.740,59	361.913.617,87	368.351.358,46
12.361.0100	ATIVIDADE DE APOIO ADMINISTRATIVO	0,00	361.913.617,87	361.913.617,87
12.361.1804	QUALIDADE PEDAGÓGICA E SOCIAL DA EDUCAÇÃO BÁSICA E PROFISSIONAL	6.436.630,59	0,00	6.436.630,59
12.361.1806	GESTÃO DAS POLÍTICAS EDUCACIONAIS E DESENVOLVIMENTO HUMANO E SOCIAL	1.110,00	0,00	1.110,00
12.362	Ensino Médio	2.008.179,75	395.089.001,88	397.097.181,63
12.362.0100	ATIVIDADE DE APOIO ADMINISTRATIVO	0,00	395.089.001,88	395.089.001,88
12.362.1804	QUALIDADE PEDAGÓGICA E SOCIAL DA EDUCAÇÃO BÁSICA E PROFISSIONAL	2.008.179,75	0,00	2.008.179,75
12.363	Ensino Profissional	500.342,00	0,00	500.342,00
12.363.1804	QUALIDADE PEDAGÓGICA E SOCIAL DA EDUCAÇÃO BÁSICA E PROFISSIONAL	500.342,00	0,00	500.342,00
12.364	Ensino Superior	0,00	17.155,00	17.155,00
12.364.1841	FORMAÇÃO DE PROFESSORES E PROFISSIONAIS DE EDUCAÇÃO	0,00	17.155,00	17.155,00
12.366	Educação de Jovens e Adultos	7.196.689,41	0,00	7.196.689,41
12.366.1804	QUALIDADE PEDAGÓGICA E SOCIAL DA EDUCAÇÃO BÁSICA E PROFISSIONAL	7.196.689,41	0,00	7.196.689,41
12.367	Educação Especial	0,00	130.388.657,81	130.388.657,81
12.367.0100	ATIVIDADE DE APOIO ADMINISTRATIVO	0,00	130.388.657,81	130.388.657,81
12.573	Difusão do Conhecimento Científico e Tecnológico	0,00	7.244.414,74	7.244.414,74

Demonstrativo Despesa Função, SubFunção e Programa Projeto / Atividade

Código	Especificação	Projeto	Atividade	Total
12.573.1803	TECNOLOGIA, GESTÃO DA INFORMAÇÃO E EDUCACOMUNICAÇÃO	0,00	7.244.414,74	7.244.414,74
13	Cultura	2.789.463,47	30.829.060,74	33.618.524,21
13.122	Administração Geral	0,00	30.586.613,98	30.586.613,98
13.122.0100	ATIVIDADE DE APOIO ADMINISTRATIVO	0,00	30.586.613,98	30.586.613,98
13.126	Tecnologia da Informação	573.786,78	0,00	573.786,78
13.126.1823	PROGRAMA MAIS CULTURA	573.786,78	0,00	573.786,78
13.391	Patrimônio Histórico, Artístico e Arqueológico	784.492,69	0,00	784.492,69
13.391.1821	DINAMIZAÇÃO E VALORIZAÇÃO DE ESPAÇOS CULTURAIS E DE BENS HISTÓRICOS	784.492,69	0,00	784.492,69
13.392	Difusão Cultural	1.431.184,00	242.446,76	1.673.630,76
13.392.0100	ATIVIDADE DE APOIO ADMINISTRATIVO	0,00	30.950,00	30.950,00
13.392.1821	DINAMIZAÇÃO E VALORIZAÇÃO DE ESPAÇOS CULTURAIS E DE BENS HISTÓRICOS	120.000,00	0,00	120.000,00
13.392.1822	VALORIZAÇÃO, DINAMIZAÇÃO E DIVULGAÇÃO DA PRODUÇÃO CULTURAL E ARTÍSTICA DO ESTADO	1.311.184,00	211.496,76	1.522.680,76
14	Direito da Cidadania	23.530.911,70	100.419.882,38	123.950.794,08
14.122	Administração Geral	1.455.030,80	67.446.234,33	68.901.265,13
14.122.0100	ATIVIDADE DE APOIO ADMINISTRATIVO	0,00	67.446.234,33	67.446.234,33
14.122.2306	REESTRUTURAÇÃO DO SISTEMA PENITENCIÁRIO	1.248.973,00	0,00	1.248.973,00
14.122.2311	ESTRUTURAÇÃO E MODERNIZAÇÃO DA SECRETARIA DE ESTADO DA JUSTIÇA E DA CIDADANIA	206.057,80	0,00	206.057,80
14.128	Formação de Recursos Humanos	0,00	17.888,19	17.888,19
14.128.1184	GARANTIA E DEFESA DOS DIREITOS DA CRIANÇA E DO ADOLESCENTE	0,00	17.888,19	17.888,19
14.421	Custódia e Reintegração Social	21.597.264,52	32.667.001,46	54.264.265,98
14.421.0100	ATIVIDADE DE APOIO ADMINISTRATIVO	0,00	32.323.251,51	32.323.251,51
14.421.2304	MENOS PRESO E MAIS CIDADÃO	0,00	343.749,95	343.749,95
14.421.2306	REESTRUTURAÇÃO DO SISTEMA PENITENCIÁRIO	21.597.264,52	0,00	21.597.264,52
14.422	Direitos Individuais, Coletivos e Difusos	478.616,38	288.758,40	767.374,78
14.422.0100	ATIVIDADE DE APOIO ADMINISTRATIVO	0,00	288.758,40	288.758,40
14.422.1184	GARANTIA E DEFESA DOS DIREITOS DA CRIANÇA E DO ADOLESCENTE	229.704,70	0,00	229.704,70
14.422.2308	CIDADANIA FEMININA	150.092,78	0,00	150.092,78
14.422.2309	PROMOÇÃO E VALORIZAÇÃO DA JUVENTUDE	91.898,90	0,00	91.898,90
14.422.2311	ESTRUTURAÇÃO E MODERNIZAÇÃO DA SECRETARIA DE ESTADO DA JUSTIÇA E DA CIDADANIA	6.920,00	0,00	6.920,00
15	Urbanismo	5.011.905,53	0,00	5.011.905,53
15.451	Infraestrutura Urbana	5.011.905,53	0,00	5.011.905,53
15.451.2501	RIO GRANDE DO NORTE - URBANO	5.011.905,53	0,00	5.011.905,53
15.451.2801	PROGRAMA DE REGIONALIZAÇÃO DO TURISMO	0,00	0,00	0,00
16	Habitação	734.402,00	1.585.787,04	2.320.189,04
16.122	Administração Geral	0,00	1.585.787,04	1.585.787,04
16.122.0100	ATIVIDADE DE APOIO ADMINISTRATIVO	0,00	1.585.787,04	1.585.787,04
16.244	Assistência Comunitária	734.402,00	0,00	734.402,00
16.244.2631	HABITAÇÃO PARA BAIXA RENDA	734.402,00	0,00	734.402,00
17	Saneamento	920.000,00	0,00	920.000,00
17.512	Saneamento Básico Urbano	920.000,00	0,00	920.000,00
17.512.2502	RIO GRANDE DO NORTE - SOCIAL	920.000,00	0,00	920.000,00
18	Gestão Ambiental	125.028.891,00	47.625.218,98	172.654.109,98
18.122	Administração Geral	1.780.794,92	47.442.117,72	49.222.912,64
18.122.0100	ATIVIDADE DE APOIO ADMINISTRATIVO	0,00	47.442.117,72	47.442.117,72
18.122.2710	REESTRUTURAÇÃO ORGANIZACIONAL DA SECRETARIA DE ESTADO DO MEIO AMBIENTE E DOS RECURSOS HÍDRICOS - SEMARH	37.494,59	0,00	37.494,59
18.122.2714	FORTALECIMENTO DAS POLÍTICAS AMBIENTAL E DE RECURSOS HÍDRICOS	3.962,83	0,00	3.962,83
18.122.2744	FORTALECIMENTO DA GESTÃO AMBIENTAL	1.739.337,50	0,00	1.739.337,50
18.126	Tecnologia da Informação	7.906,25	0,00	7.906,25
18.126.2744	FORTALECIMENTO DA GESTÃO AMBIENTAL	7.906,25	0,00	7.906,25
18.128	Formação de Recursos Humanos	1.001.452,98	59.636,26	1.061.089,24
18.128.2705	GESTÃO PARTICIPATIVA DE RECURSOS HÍDRICOS	987.606,98	0,00	987.606,98
18.128.2710	REESTRUTURAÇÃO ORGANIZACIONAL DA SECRETARIA DE ESTADO DO MEIO AMBIENTE E DOS RECURSOS HÍDRICOS - SEMARH	0,00	30.311,26	30.311,26
18.128.2732	ESTRUTURAÇÃO FÍSICA E ORGANIZACIONAL DO INSTITUTO DE GESTÃO DAS ÁGUAS DO RIO GRANDE DO NORTE	0,00	29.325,00	29.325,00
18.128.2744	FORTALECIMENTO DA GESTÃO AMBIENTAL	13.846,00	0,00	13.846,00
18.541	Preservação e Conservação Ambiental	7.027.552,87	0,00	7.027.552,87
18.541.2742	CONSERVAÇÃO E RECUPERAÇÃO AMBIENTAL	2.327.778,88	0,00	2.327.778,88
18.541.2743	EDUCAÇÃO, COMUNICAÇÃO E DIVULGAÇÃO AMBIENTAL	3.230.644,00	0,00	3.230.644,00
18.541.2746	GESTÃO E DESENVOLVIMENTO FLORESTAL	1.469.129,99	0,00	1.469.129,99
18.542	Controle Ambiental	3.366.125,85	0,00	3.366.125,85
18.542.2744	FORTALECIMENTO DA GESTÃO AMBIENTAL	2.312.231,66	0,00	2.312.231,66
18.542.2747	PROMOÇÃO DA SUSTENTABILIDADE AMBIENTAL DO RN	1.053.894,19	0,00	1.053.894,19
18.544	Recursos Hídricos	111.612.172,31	123.465,00	111.735.637,31
18.544.2702	CONSTRUÇÃO, AMPLIAÇÃO E RECUPERAÇÃO DE ADUTORAS E CANAIS	12.320.074,00	0,00	12.320.074,00
18.544.2703	CONSTRUÇÃO, AMPLIAÇÃO E RECUPERAÇÃO DE BARRAGENS E AÇUDES	82.543.554,24	0,00	82.543.554,24
18.544.2704	CONSTRUÇÃO, AMPLIAÇÃO E RECUPERAÇÃO DE POÇOS E DESSALINIZADORES	13.410.997,75	0,00	13.410.997,75
18.544.2705	GESTÃO PARTICIPATIVA DE RECURSOS HÍDRICOS	34.346,72	0,00	34.346,72
18.544.2707	OPERAÇÃO E MANUTENÇÃO DA INFRAESTRUTURA HÍDRICA	0,00	39.035,00	39.035,00
18.544.2708	PEQUENOS SISTEMAS DE ABASTECIMENTO DE ÁGUA	131.670,00	0,00	131.670,00
18.544.2714	FORTALECIMENTO DAS POLÍTICAS AMBIENTAL E DE RECURSOS HÍDRICOS	1.370.103,35	84.430,00	1.454.533,35
18.544.2715	SANEAMENTO AMBIENTAL	1.801.426,25	0,00	1.801.426,25
18.573	Difusão do Conhecimento Científico e Tecnológico	232.885,82	0,00	232.885,82
18.573.2742	CONSERVAÇÃO E RECUPERAÇÃO AMBIENTAL	232.885,82	0,00	232.885,82

Demonstrativo Despesa Função, SubFunção e Programa Projeto / Atividade

Código	Especificação	Projeto	Atividade	Total
19	Ciência e Tecnologia	183.602,36	977.312,25	1.160.914,61
19.122	Administração Geral	0,00	977.312,25	977.312,25
19.122.0100	ATIVIDADE DE APOIO ADMINISTRATIVO	0,00	977.312,25	977.312,25
19.128	Formação de Recursos Humanos	6.300,00	0,00	6.300,00
19.128.2001	APOIO À DIFUSÃO E DIVULGAÇÃO DO CONHECIMENTO	6.300,00	0,00	6.300,00
19.573	Difusão do Conhecimento Científico e Tecnológico	177.302,36	0,00	177.302,36
19.573.2074	EXPANSÃO E CONSOLIDAÇÃO DO SISTEMA ESTADUAL DE CIÊNCIA, TECNOLOGIA E INOVAÇÃO	146.400,00	0,00	146.400,00
19.573.2076	PLANEJAMENTO, DESENVOLVIMENTO E INOVAÇÃO EM ÁREAS ESTRATÉGICAS	30.902,36	0,00	30.902,36
20	Agricultura	87.543.975,79	78.676.792,65	166.220.768,44
20.122	Administração Geral	91.150,54	71.092.862,57	71.184.013,11
20.122.0100	ATIVIDADE DE APOIO ADMINISTRATIVO	0,00	71.092.862,57	71.092.862,57
20.122.1706	SERVIÇOS E INFRAESTRUTURA DE APOIO AO AGRO	91.150,54	0,00	91.150,54
20.125	Normatização e Fiscalização	60.665,00	141.700,00	202.365,00
20.125.1702	AGRONEGÓCIO DA PECUÁRIA	4.220,00	0,00	4.220,00
20.125.1706	SERVIÇOS E INFRAESTRUTURA DE APOIO AO AGRO	56.445,00	141.700,00	198.145,00
20.128	Formação de Recursos Humanos	38.024,36	249.049,83	287.074,19
20.128.1701	AGRONEGÓCIO DA FRUTICULTURA	0,00	0,00	0,00
20.128.1704	APOIO À AGRICULTURA FAMILIAR	38.024,36	0,00	38.024,36
20.128.1706	SERVIÇOS E INFRAESTRUTURA DE APOIO AO AGRO	0,00	249.049,83	249.049,83
20.571	Desenvolvimento Científico	975.134,31	0,00	975.134,31
20.571.1701	AGRONEGÓCIO DA FRUTICULTURA	13.024,03	0,00	13.024,03
20.571.1703	AGRONEGÓCIO DA PESCA E DA AQUICULTURA	11.486,85	0,00	11.486,85
20.571.1704	APOIO À AGRICULTURA FAMILIAR	950.623,43	0,00	950.623,43
20.601	Promoção da Produção Vegetal	2.251.681,35	0,00	2.251.681,35
20.601.1704	APOIO À AGRICULTURA FAMILIAR	2.251.681,35	0,00	2.251.681,35
20.602	Promoção da Produção Animal	36.377,60	0,00	36.377,60
20.602.1702	AGRONEGÓCIO DA PECUÁRIA	35.879,90	0,00	35.879,90
20.602.1703	AGRONEGÓCIO DA PESCA E DA AQUICULTURA	497,70	0,00	497,70
20.603	Defesa Sanitária Vegetal	23.925,00	0,00	23.925,00
20.603.1701	AGRONEGÓCIO DA FRUTICULTURA	23.925,00	0,00	23.925,00
20.604	Defesa Sanitária Animal	33.044,38	0,00	33.044,38
20.604.1702	AGRONEGÓCIO DA PECUÁRIA	33.044,38	0,00	33.044,38
20.605	Abastecimento	220.000,00	0,00	220.000,00
20.605.1704	APOIO À AGRICULTURA FAMILIAR	220.000,00	0,00	220.000,00
20.606	Extensão Rural	82.314.323,41	7.193.180,25	89.507.503,66
20.606.1704	APOIO À AGRICULTURA FAMILIAR	80.826.807,69	7.193.180,25	88.019.987,94
20.606.1706	SERVIÇOS E INFRAESTRUTURA DE APOIO AO AGRO	1.487.515,72	0,00	1.487.515,72
20.692	Comercialização	1.499.649,84	0,00	1.499.649,84
20.692.1705	PEQUENOS NEGÓCIOS RURAIS E URBANOS	50.000,00	0,00	50.000,00
20.692.1706	SERVIÇOS E INFRAESTRUTURA DE APOIO AO AGRO	1.449.649,84	0,00	1.449.649,84
21	Organização Agrária	1.048.776,71	4.666.118,85	5.714.895,56
21.122	Administração Geral	0,00	4.389.571,55	4.389.571,55
21.122.0100	ATIVIDADE DE APOIO ADMINISTRATIVO	0,00	4.389.571,55	4.389.571,55
21.128	Formação de Recursos Humanos	116.405,00	0,00	116.405,00
21.128.3104	MODERNIZAÇÃO E FORTALECIMENTO INSTITUCIONAL DA SECRETARIA DE ASSUNTOS FUNDIÁRIOS E DE APOIO À REFORMA AGRÁRIA	116.405,00	0,00	116.405,00
21.631	Reforma Agrária	932.371,71	276.547,30	1.208.919,01
21.631.3102	CRÉDITO FUNDIÁRIO	0,00	276.547,30	276.547,30
21.631.3105	PROGRAMA DE ORGANIZAÇÃO FUNDIÁRIA E APOIO AO PROCESSO DE REFORMA AGRÁRIA DO ESTADO DO RN - PROFARA	932.371,71	0,00	932.371,71
22	Indústria	0,00	362.617.306,28	362.617.306,28
22.661	Promoção Industrial	0,00	362.617.306,28	362.617.306,28
22.661.2002	DESENVOLVIMENTO E DESCONCENTRAÇÃO INDUSTRIAL	0,00	362.617.306,28	362.617.306,28
23	Comércio e Serviços	4.202.849,48	18.361.889,53	22.564.739,01
23.122	Administração Geral	1.787.061,17	18.361.889,53	20.148.950,70
23.122.0100	ATIVIDADE DE APOIO ADMINISTRATIVO	0,00	18.361.889,53	18.361.889,53
23.122.2005	PROMOÇÃO DA ATIVIDADE EMPRESARIAL DO RN	1.787.061,17	0,00	1.787.061,17
23.128	Formação de Recursos Humanos	29.251,00	0,00	29.251,00
23.128.2803	PROGRAMA DE DESENVOLVIMENTO DO TURISMO - PRODETUR	9.276,00	0,00	9.276,00
23.128.2804	QUALIFICAÇÃO DOS EQUIPAMENTOS, SERVIÇOS E PRODUTOS TURÍSTICOS	19.975,00	0,00	19.975,00
23.691	Promoção Comercial	775.000,00	0,00	775.000,00
23.691.2005	PROMOÇÃO DA ATIVIDADE EMPRESARIAL DO RN	775.000,00	0,00	775.000,00
23.695	Turismo	1.611.537,31	0,00	1.611.537,31
23.695.2801	PROGRAMA DE REGIONALIZAÇÃO DO TURISMO	12.345,64	0,00	12.345,64
23.695.2803	PROGRAMA DE DESENVOLVIMENTO DO TURISMO - PRODETUR	184.024,14	0,00	184.024,14
23.695.2804	QUALIFICAÇÃO DOS EQUIPAMENTOS, SERVIÇOS E PRODUTOS TURÍSTICOS	9.625,00	0,00	9.625,00
23.695.2822	MARKETING TURÍSTICO DO RIO GRANDE DO NORTE	1.405.542,53	0,00	1.405.542,53
24	Comunicações	0,00	15.057.659,39	15.057.659,39
24.122	Administração Geral	0,00	969.460,32	969.460,32
24.122.0100	ATIVIDADE DE APOIO ADMINISTRATIVO	0,00	969.460,32	969.460,32
24.131	Comunicação Social	0,00	14.088.199,07	14.088.199,07
24.131.0100	ATIVIDADE DE APOIO ADMINISTRATIVO	0,00	14.088.199,07	14.088.199,07
26	Transporte	27.497.589,51	28.741.674,51	56.239.264,02
26.122	Administração Geral	6.540,00	28.741.674,51	28.748.214,51
26.122.0100	ATIVIDADE DE APOIO ADMINISTRATIVO	0,00	28.741.674,51	28.741.674,51
26.122.2501	RIO GRANDE DO NORTE - URBANO	6.540,00	0,00	6.540,00
26.126	Tecnologia da Informação	86.153,25	0,00	86.153,25
26.126.2504	REESTRUTURAÇÃO E MODERNIZAÇÃO DA SECRETARIA DE INFRAESTRUTURA	86.153,25	0,00	86.153,25
26.128	Formação de Recursos Humanos	4.470,00	0,00	4.470,00

Demonstrativo Despesa Função, SubFunção e Programa Projeto / Atividade

Código	Especificação	Projeto	Atividade	Total
26.128.2522	MODERNIZAÇÃO ADMINISTRATIVA E TECNOLÓGICA DO DEPARTAMENTO DE ESTRADAS DE RODAGEM	4.470,00	0,00	4.470,00
26.451	Infraestrutura Urbana	5.146.322,15	0,00	5.146.322,15
26.451.2501	RIO GRANDE DO NORTE - URBANO	5.146.322,15	0,00	5.146.322,15
26.782	Transporte Rodoviário	22.254.104,11	0,00	22.254.104,11
26.782.2501	RIO GRANDE DO NORTE - URBANO	11.834.290,51	0,00	11.834.290,51
26.782.2523	PAVIMENTAÇÃO E IMPLANTAÇÃO DE RODOVIAS E OBRAS DE ARTES ESPECIAIS	4.899.194,16	0,00	4.899.194,16
26.782.2524	RESTAURAÇÃO E MELHORAMENTO DA MALHA RODOVIÁRIA BÁSICA	5.520.619,44	0,00	5.520.619,44
27	Desporto e Lazer	23.514.458,13	1.452.309,77	24.966.767,90
27.122	Administração Geral	0,00	1.452.309,77	1.452.309,77
27.122.0100	ATIVIDADE DE APOIO ADMINISTRATIVO	0,00	1.452.309,77	1.452.309,77
27.811	Desporto de Rendimento	21.540.235,36	0,00	21.540.235,36
27.811.2523	PAVIMENTAÇÃO E IMPLANTAÇÃO DE RODOVIAS E OBRAS DE ARTES ESPECIAIS	21.540.235,36	0,00	21.540.235,36
27.812	Desporto Comunitário	477.519,27	0,00	477.519,27
27.812.3302	O ESPORTE COMO INCLUSÃO SOCIAL	135.000,00	0,00	135.000,00
27.812.3306	ESPORTE, AÇÃO E LAZER NAS CIDADES	76.000,00	0,00	76.000,00
27.812.3307	RN NO ESPORTE DE ALTO RENDIMENTO	266.519,27	0,00	266.519,27
27.813	Lazer	1.496.703,50	0,00	1.496.703,50
27.813.2502	RIO GRANDE DO NORTE - SOCIAL	577.324,14	0,00	577.324,14
27.813.3306	ESPORTE, AÇÃO E LAZER NAS CIDADES	919.379,36	0,00	919.379,36
28	Encargos Especiais	0,00	1.523.193.248,58	1.523.193.248,58
28.843	Serviço da Dívida Interna	0,00	222.859.916,49	222.859.916,49
28.843.0100	ATIVIDADE DE APOIO ADMINISTRATIVO	0,00	222.859.916,49	222.859.916,49
28.844	Serviço da Dívida Externa	0,00	25.217.971,42	25.217.971,42
28.844.0100	ATIVIDADE DE APOIO ADMINISTRATIVO	0,00	25.217.971,42	25.217.971,42
28.845	Transferências	0,00	1.273.615.360,67	1.273.615.360,67
28.845.0100	ATIVIDADE DE APOIO ADMINISTRATIVO	0,00	1.273.615.360,67	1.273.615.360,67
28.846	Outros Encargos Especiais	0,00	1.500.000,00	1.500.000,00
28.846.0100	ATIVIDADE DE APOIO ADMINISTRATIVO	0,00	1.500.000,00	1.500.000,00
	Total	**658.928.908,63**	**8.811.000.642,41**	**9.469.929.551,04**

Demonstrativo Despesa por Função, Subfunção e Programa
Vinculação do Recurso

Código	Especificação	Ordinário	Vinculado	Total
02	Judiciária	36.601.736,48	0,00	36.601.736,48
02.061	Ação Judiciária	1.102.055,82	0,00	1.102.055,82
02.061.0409	CONSTRUÇÃO, REFORMA, REAPARELHAMENTO E AQUISIÇÃO DE UNIDADES PREDIAIS DO PODER JUDICIÁRIO	1.102.055,82	0,00	1.102.055,82
02.062	Defesa do Interesse Público no Processo Judicário	3.319.103,66	0,00	3.319.103,66
02.062.0100	ATIVIDADE DE APOIO ADMINISTRATIVO	1.501.051,03	0,00	1.501.051,03
02.062.1902	PROMOÇÃO DO DESENVOLVIMENTO ECONÔMICO E SOCIAL	1.818.052,63	0,00	1.818.052,63
02.122	Administração Geral	32.142.096,72	0,00	32.142.096,72
02.122.0100	ATIVIDADE DE APOIO ADMINISTRATIVO	31.173.126,41	0,00	31.173.126,41
02.122.1140	MELHORIA FUNCIONAL DA PROCURADORIA GERAL DO ESTADO	968.970,31	0,00	968.970,31
02.128	Formação de Recursos Humanos	38.480,28	0,00	38.480,28
02.128.1140	MELHORIA FUNCIONAL DA PROCURADORIA GERAL DO ESTADO	38.480,28	0,00	38.480,28
03	Essencial à Justiça	20.752.200,42	0,00	20.752.200,42
03.062	Defesa do Interesse Público no Processo Judicário	16.088,90	0,00	16.088,90
03.062.0100	ATIVIDADE DE APOIO ADMINISTRATIVO	16.088,90	0,00	16.088,90
03.091	Defesa da Ordem Jurídica	243.992,00	0,00	243.992,00
03.091.1403	DESENVOLVIMENTO INSTITUCIONAL DA PROCURADORIA GERAL DE JUSTIÇA	243.992,00	0,00	243.992,00
03.122	Administração Geral	18.931.349,05	0,00	18.931.349,05
03.122.0100	ATIVIDADE DE APOIO ADMINISTRATIVO	18.129.002,51	0,00	18.129.002,51
03.122.0501	REESTRUTURAÇÃO, MODERNIZAÇÃO, HUMANIZAÇÃO DOS SERVIÇOS DE ASSISTÊNCIA JURÍDICA INTEGRAL E GRATUITA	802.346,54	0,00	802.346,54
03.126	Tecnologia da Informação	1.488.140,47	0,00	1.488.140,47
03.126.0501	REESTRUTURAÇÃO, MODERNIZAÇÃO, HUMANIZAÇÃO DOS SERVIÇOS DE ASSISTÊNCIA JURÍDICA INTEGRAL E GRATUITA	1.488.140,47	0,00	1.488.140,47
03.128	Formação de Recursos Humanos	72.630,00	0,00	72.630,00
03.128.0502	DEFENSORIA PÚBLICA NA COMUNIDADE: EDUCAÇÃO EM DIREITOS	72.630,00	0,00	72.630,00
04	Administração	454.494.755,19	151.590.289,91	606.085.045,10
04.062	Defesa do Interesse Público no Processo Judicário	692.018,20	0,00	692.018,20
04.062.0100	ATIVIDADE DE APOIO ADMINISTRATIVO	685.032,49	0,00	685.032,49
04.062.1130	MODERNIZAÇÃO DA CONSULTORIA GERAL DO ESTADO	6.985,71	0,00	6.985,71
04.122	Administração Geral	428.183.693,96	104.315.033,58	532.498.727,54
04.122.0100	ATIVIDADE DE APOIO ADMINISTRATIVO	386.261.460,75	931.362,06	387.192.822,81
04.122.1182	MODERNIZAÇÃO DO GABINETE CIVIL	332.024,57	0,00	332.024,57
04.122.1201	MODERNIZAÇÃO DA VICE-GOVERNADORIA	7.119,00	0,00	7.119,00
04.122.1601	GESTÃO E DESENVOLVIMENTO DE RECURSOS HUMANOS	42.467,00	0,00	42.467,00
04.122.1603	MODERNIZAÇÃO DA LOGÍSTICA ADMINISTRATIVA E DA TECNOLOGIA DE INFORMAÇÃO	4.559.078,47	0,00	4.559.078,47
04.122.1902	PROMOÇÃO DO DESENVOLVIMENTO ECONÔMICO E SOCIAL	36.973.544,17	102.681.410,84	139.654.955,01
04.122.2005	PROMOÇÃO DA ATIVIDADE EMPRESARIAL DO RN	8.000,00	0,00	8.000,00
04.122.2201	MODERNIZAÇÃO E REESTRUTURAÇÃO DA ADMINISTRAÇÃO FISCAL DO ESTADO	0,00	454.554,90	454.554,90
04.122.2541	REGULAÇÃO, CONTROLE E FISCALIZAÇÃO DOS SERVIÇOS PÚBLICOS CONCEDIDOS	0,00	247.705,78	247.705,78
04.124	Controle Interno	7.594.331,48	0,00	7.594.331,48
04.124.0100	ATIVIDADE DE APOIO ADMINISTRATIVO	7.594.331,48	0,00	7.594.331,48
04.125	Normatização e Fiscalização	1.233.374,01	37.489.365,72	38.722.739,73
04.125.1903	RN SUSTENTÁVEL	1.225.374,01	37.451.056,72	38.676.430,73
04.125.2541	REGULAÇÃO, CONTROLE E FISCALIZAÇÃO DOS SERVIÇOS PÚBLICOS CONCEDIDOS	8.000,00	38.309,00	46.309,00
04.126	Tecnologia da Informação	1.678.664,43	1.053.927,00	2.732.591,43
04.126.0100	ATIVIDADE DE APOIO ADMINISTRATIVO	1.556.563,40	0,00	1.556.563,40
04.126.1901	FORTALECIMENTO INSTITUCIONAL DO PLANEJAMENTO E DA GESTÃO	122.101,03	1.053.927,00	1.176.028,03
04.128	Formação de Recursos Humanos	6.000.126,85	74.334,65	6.074.461,50
04.128.0100	ATIVIDADE DE APOIO ADMINISTRATIVO	2.710.521,30	0,00	2.710.521,30
04.128.1601	GESTÃO E DESENVOLVIMENTO DE RECURSOS HUMANOS	3.289.605,55	0,00	3.289.605,55
04.128.2201	MODERNIZAÇÃO E REESTRUTURAÇÃO DA ADMINISTRAÇÃO FISCAL DO ESTADO	0,00	55.659,65	55.659,65
04.128.2541	REGULAÇÃO, CONTROLE E FISCALIZAÇÃO DOS SERVIÇOS PÚBLICOS CONCEDIDOS	0,00	18.675,00	18.675,00
04.129	Administração de Receitas	8.463.348,66	8.657.628,96	17.120.977,62
04.129.1901	FORTALECIMENTO INSTITUCIONAL DO PLANEJAMENTO E DA GESTÃO	8.346.456,66	0,00	8.346.456,66
04.129.2201	MODERNIZAÇÃO E REESTRUTURAÇÃO DA ADMINISTRAÇÃO FISCAL DO ESTADO	116.892,00	8.657.628,96	8.774.520,96
04.846	Outros Encargos Especiais	649.197,60	0,00	649.197,60
04.846.0100	ATIVIDADE DE APOIO ADMINISTRATIVO	649.197,60	0,00	649.197,60
06	Segurança Pública	940.837.350,91	3.741.099,48	944.578.450,39
06.122	Administração Geral	328.255.036,37	220.295,65	328.475.332,02
06.122.0100	ATIVIDADE DE APOIO ADMINISTRATIVO	327.433.175,65	220.295,65	327.653.471,30
06.122.2101	MODERNIZAÇÃO E REESTRUTURAÇÃO DOS SERVIÇOS DA POLÍCIA TÉCNICO-CIENTÍFICA	18.800,00	0,00	18.800,00
06.122.2102	GESTÃO INTEGRADA DO SISTEMA ESTADUAL DE SEGURANÇA PÚBLICA	803.060,72	0,00	803.060,72
06.122.2110	MODERNIZAÇÃO DA POLÍCIA CIVIL	0,00	0,00	0,00
06.126	Tecnologia da Informação	2.040.192,00	0,00	2.040.192,00
06.126.2533	MODERNIZAÇÃO ADMINISTRATIVA E REESTRUTURAÇÃO FÍSICA DO DETRAN	2.040.192,00	0,00	2.040.192,00
06.128	Formação de Recursos Humanos	5.089.035,52	1.561.598,65	6.650.634,17
06.128.1501	PAZ SOCIAL E SEGURANÇA CIDADÃ	0,00	349.665,73	349.665,73
06.128.2102	GESTÃO INTEGRADA DO SISTEMA ESTADUAL DE SEGURANÇA PÚBLICA	348.109,52	1.211.932,92	1.560.042,44
06.128.2531	EDUCAÇÃO E FISCALIZAÇÃO PARA O TRÂNSITO E MELHORIA DO SISTEMA VIÁRIO	4.700.776,00	0,00	4.700.776,00
06.128.2533	MODERNIZAÇÃO ADMINISTRATIVA E REESTRUTURAÇÃO FÍSICA DO DETRAN	40.150,00	0,00	40.150,00
06.181	Policiamento	559.352.857,07	1.818.703,16	561.171.560,23
06.181.0100	ATIVIDADE DE APOIO ADMINISTRATIVO	549.674.347,00	53.615,28	549.727.962,28
06.181.1501	PAZ SOCIAL E SEGURANÇA CIDADÃ	1.096.715,08	0,00	1.096.715,08
06.181.2102	GESTÃO INTEGRADA DO SISTEMA ESTADUAL DE SEGURANÇA PÚBLICA	3.638.430,55	1.765.087,88	5.403.518,43
06.181.2110	MODERNIZAÇÃO DA POLÍCIA CIVIL	63.382,03	0,00	63.382,03

Demonstrativo Despesa por Função, Subfunção e Programa
Vinculação do Recurso

Código	Especificação	Ordinário	Vinculado	Total
06.181.2531	EDUCAÇÃO E FISCALIZAÇÃO PARA O TRÂNSITO E MELHORIA DO SISTEMA VIÁRIO	4.879.982,41	0,00	4.879.982,41
06.182	Defesa Civil	45.844.061,95	140.502,02	45.984.563,97
06.182.0100	ATIVIDADE DE APOIO ADMINISTRATIVO	45.763.195,90	140.502,02	45.903.697,92
06.182.3201	REESTRUTURAÇÃO E AMPLIAÇÃO DOS SERVIÇOS DO CORPO DE BOMBEIROS MILITAR	80.866,05	0,00	80.866,05
06.782	Transporte Rodoviário	256.168,00	0,00	256.168,00
06.782.2531	EDUCAÇÃO E FISCALIZAÇÃO PARA O TRÂNSITO E MELHORIA DO SISTEMA VIÁRIO	256.168,00	0,00	256.168,00
08	Assistência Social	46.166.978,84	45.096.067,19	91.263.046,03
08.122	Administração Geral	42.950.860,61	0,00	42.950.860,61
08.122.0100	ATIVIDADE DE APOIO ADMINISTRATIVO	42.944.327,51	0,00	42.944.327,51
08.122.2621	ATENDIMENTO À CRIANÇA E AO ADOLESCENTE	6.533,10	0,00	6.533,10
08.128	Formação de Recursos Humanos	64.210,74	0,00	64.210,74
08.128.2616	TRABALHO, OCUPAÇÃO E RENDA	64.210,74	0,00	64.210,74
08.243	Assistência à Criança e ao Adolescente	1.782.498,40	713.125,40	2.495.623,80
08.243.2621	ATENDIMENTO À CRIANÇA E AO ADOLESCENTE	1.782.498,40	713.125,40	2.495.623,80
08.244	Assistência Comunitária	1.150.100,69	809.928,47	1.960.029,16
08.244.0100	ATIVIDADE DE APOIO ADMINISTRATIVO	610.823,93	0,00	610.823,93
08.244.2607	PROGRAMA DE ENFRENTAMENTO A POBREZA	1.500,00	422.997,95	424.497,95
08.244.2619	GESTÃO DA POLÍTICA ESTADUAL DA ASSISTÊNCIA SOCIAL - SUAS	537.776,76	386.930,52	924.707,28
08.306	Alimentação e Nutrição	210.351,60	37.353.298,12	37.563.649,72
08.306.2606	NUTRIÇÃO E SEGURANÇA ALIMENTAR	210.351,60	37.353.298,12	37.563.649,72
08.334	Fomento ao Trabalho	8.956,80	0,00	8.956,80
08.334.2616	TRABALHO, OCUPAÇÃO E RENDA	8.956,80	0,00	8.956,80
08.544	Recursos Hídricos	0,00	6.219.715,20	6.219.715,20
08.544.2606	NUTRIÇÃO E SEGURANÇA ALIMENTAR	0,00	6.219.715,20	6.219.715,20
09	Previdência Social	763.853.261,87	1.698.502.725,94	2.462.355.987,81
09.128	Formação de Recursos Humanos	9.229,25	0,00	9.229,25
09.128.1621	MODERNIZAÇÃO DOS SERVIÇOS PREVIDENCIÁRIOS	9.229,25	0,00	9.229,25
09.271	Previdência Básica	763.844.032,62	1.698.502.725,94	2.462.346.758,56
09.271.0100	ATIVIDADE DE APOIO ADMINISTRATIVO	763.831.402,62	1.698.502.725,94	2.462.334.128,56
09.271.1621	MODERNIZAÇÃO DOS SERVIÇOS PREVIDENCIÁRIOS	12.630,00	0,00	12.630,00
10	Saúde	1.192.042.019,36	185.288.265,03	1.377.330.284,39
10.121	Planejamento e Orçamento	0,00	426.679,02	426.679,02
10.121.2409	REGIONALIZAÇÃO SOLIDÁRIA EM SAÚDE	0,00	426.679,02	426.679,02
10.125	Normatização e Fiscalização	386.963,50	82.826,56	469.790,06
10.125.2409	REGIONALIZAÇÃO SOLIDÁRIA EM SAÚDE	386.963,50	82.826,56	469.790,06
10.128	Formação de Recursos Humanos	919.072,75	1.186.565,52	2.105.638,27
10.128.2407	GESTÃO DE PESSOAS E DA EDUCAÇÃO EM SAÚDE	919.072,75	1.186.565,52	2.105.638,27
10.301	Atenção Básica	17.575,00	10.438.586,05	10.456.161,05
10.301.2405	REDES DE ATENÇÃO INTEGRAL, PROMOÇÃO E VIGILÂNCIA À SAÚDE	17.575,00	10.438.586,05	10.456.161,05
10.302	Assistência Hospitalar e Ambulatorial	1.131.994.109,72	168.820.305,00	1.300.814.414,72
10.302.0100	ATIVIDADE DE APOIO ADMINISTRATIVO	881.452.729,77	0,00	881.452.729,77
10.302.1501	PAZ SOCIAL E SEGURANÇA CIDADÃ	73.154,81	0,00	73.154,81
10.302.2405	REDES DE ATENÇÃO INTEGRAL, PROMOÇÃO E VIGILÂNCIA À SAÚDE	242.222.033,81	163.496.200,11	405.718.233,92
10.302.2406	EXPANSÃO E MELHORIA DA ESTRUTURA FÍSICA E TECNOLÓGICA DA SAÚDE	1.020.191,33	4.932.674,61	5.952.865,94
10.302.2407	GESTÃO DE PESSOAS E DA EDUCAÇÃO EM SAÚDE	0,00	119.538,00	119.538,00
10.302.2408	FORTALECIMENTO DA POLÍTICA DE ASSISTÊNCIA FARMACÊUTICA NO RN	0,00	98.373,20	98.373,20
10.302.2409	REGIONALIZAÇÃO SOLIDÁRIA EM SAÚDE	7.226.000,00	63.556,02	7.289.556,02
10.302.2410	IMPLEMENTAÇÃO DA POLÍTICA DE SANGUE E HEMODERIVADOS	0,00	109.963,06	109.963,06
10.303	Suporte Profilático e Terapêutico	58.724.298,39	4.333.302,88	63.057.601,27
10.303.2408	FORTALECIMENTO DA POLÍTICA DE ASSISTÊNCIA FARMACÊUTICA NO RN	58.724.298,39	4.333.302,88	63.057.601,27
12	Educação	499.328.019,89	915.423.693,90	1.414.751.713,79
12.122	Administração Geral	442.154.480,72	40.231.912,99	482.386.393,71
12.122.0100	ATIVIDADE DE APOIO ADMINISTRATIVO	433.111.081,12	4.776.898,59	437.887.979,71
12.122.1801	PLANEJAMENTO, ACOMPANHAMENTO PEDAGÓGICO E AVALIAÇÃO	7.643,93	363.930,55	371.574,48
12.122.1804	QUALIDADE PEDAGÓGICA E SOCIAL DA EDUCAÇÃO BÁSICA E PROFISSIONAL	48.568,74	1.408.595,82	1.457.164,56
12.122.1805	EXPANSÃO E MELHORIA DA ESTRUTURA FÍSICA DA REDE ESTADUAL DE ENSINO	3.149.921,45	22.818.221,55	25.968.143,00
12.122.1806	GESTÃO DAS POLÍTICAS EDUCACIONAIS E DESENVOLVIMENTO HUMANO E SOCIAL	2.678.109,74	10.421.593,53	13.099.703,27
12.122.1831	ADEQUAÇÃO E MODERNIZAÇÃO DA INFRAESTRUTURA DA FUNDAÇÃO UNIVERSIDADE DO ESTADO DO RIO GRANDE DO NORTE	2.997.155,74	442.672,95	3.439.828,69
12.122.1832	ATUALIZAÇÃO E AMPLIAÇÃO DO SISTEMA DE BIBLIOTECAS DA FUNDAÇÃO UNIVERSIDADE DO ESTADO DO RIO GRANDE DO NORTE	162.000,00	0,00	162.000,00
12.128	Formação de Recursos Humanos	170,00	130.201,51	130.371,51
12.128.1802	DESENVOLVIMENTO E VALORIZAÇÃO PROFISSIONAL	170,00	37.155,08	37.325,08
12.128.1841	FORMAÇÃO DE PROFESSORES E PROFISSIONAIS DE EDUCAÇÃO	0,00	93.046,43	93.046,43
12.271	Previdência Básica	21.239,02	0,00	21.239,02
12.271.0100	ATIVIDADE DE APOIO ADMINISTRATIVO	21.239,02	0,00	21.239,02
12.306	Alimentação e Nutrição	20.605.803,78	812.106,72	21.417.910,50
12.306.1804	QUALIDADE PEDAGÓGICA E SOCIAL DA EDUCAÇÃO BÁSICA E PROFISSIONAL	20.605.803,78	812.106,72	21.417.910,50
12.361	Ensino Fundamental	3.777.993,96	364.573.364,50	368.351.358,46
12.361.0100	ATIVIDADE DE APOIO ADMINISTRATIVO	3.647.664,67	358.265.953,20	361.913.617,87
12.361.1804	QUALIDADE PEDAGÓGICA E SOCIAL DA EDUCAÇÃO BÁSICA E PROFISSIONAL	130.329,29	6.306.301,30	6.436.630,59
12.361.1806	GESTÃO DAS POLÍTICAS EDUCACIONAIS E DESENVOLVIMENTO HUMANO E SOCIAL	0,00	1.110,00	1.110,00
12.362	Ensino Médio	20.092.320,01	377.004.861,62	397.097.181,63
12.362.0100	ATIVIDADE DE APOIO ADMINISTRATIVO	19.841.289,85	375.247.712,03	395.089.001,88
12.362.1804	QUALIDADE PEDAGÓGICA E SOCIAL DA EDUCAÇÃO BÁSICA E PROFISSIONAL	251.030,16	1.757.149,59	2.008.179,75
12.363	Ensino Profissional	0,00	500.342,00	500.342,00

Demonstrativo Despesa por Função, Subfunção e Programa
Vinculação do Recurso

Código	Especificação	Ordinário	Vinculado	Total
12.363.1804	QUALIDADE PEDAGÓGICA E SOCIAL DA EDUCAÇÃO BÁSICA E PROFISSIONAL	0,00	500.342,00	500.342,00
12.364	Ensino Superior	17.155,00	0,00	17.155,00
12.364.1841	FORMAÇÃO DE PROFESSORES E PROFISSIONAIS DE EDUCAÇÃO	17.155,00	0,00	17.155,00
12.366	Educação de Jovens e Adultos	7.139.847,11	56.842,30	7.196.689,41
12.366.1804	QUALIDADE PEDAGÓGICA E SOCIAL DA EDUCAÇÃO BÁSICA E PROFISSIONAL	7.139.847,11	56.842,30	7.196.689,41
12.367	Educação Especial	352.019,25	130.036.638,56	130.388.657,81
12.367.0100	ATIVIDADE DE APOIO ADMINISTRATIVO	352.019,25	130.036.638,56	130.388.657,81
12.573	Difusão do Conhecimento Científico e Tecnológico	5.166.991,04	2.077.423,70	7.244.414,74
12.573.1803	TECNOLOGIA, GESTÃO DA INFORMAÇÃO E EDUCACOMUNICAÇÃO	5.166.991,04	2.077.423,70	7.244.414,74
13	Cultura	33.110.317,68	508.206,53	33.618.524,21
13.122	Administração Geral	30.586.613,98	0,00	30.586.613,98
13.122.0100	ATIVIDADE DE APOIO ADMINISTRATIVO	30.586.613,98	0,00	30.586.613,98
13.126	Tecnologia da Informação	65.580,25	508.206,53	573.786,78
13.126.1823	PROGRAMA MAIS CULTURA	65.580,25	508.206,53	573.786,78
13.391	Patrimônio Histórico, Artístico e Arqueológico	784.492,69	0,00	784.492,69
13.391.1821	DINAMIZAÇÃO E VALORIZAÇÃO DE ESPAÇOS CULTURAIS E DE BENS HISTÓRICOS	784.492,69	0,00	784.492,69
13.392	Difusão Cultural	1.673.630,76	0,00	1.673.630,76
13.392.0100	ATIVIDADE DE APOIO ADMINISTRATIVO	30.950,00	0,00	30.950,00
13.392.1821	DINAMIZAÇÃO E VALORIZAÇÃO DE ESPAÇOS CULTURAIS E DE BENS HISTÓRICOS	120.000,00	0,00	120.000,00
13.392.1822	VALORIZAÇÃO, DINAMIZAÇÃO E DIVULGAÇÃO DA PRODUÇÃO CULTURAL E ARTÍSTICA DO ESTADO	1.522.680,76	0,00	1.522.680,76
14	Direito da Cidadania	113.008.652,96	10.942.141,12	123.950.794,08
14.122	Administração Geral	68.901.265,13	0,00	68.901.265,13
14.122.0100	ATIVIDADE DE APOIO ADMINISTRATIVO	67.446.234,33	0,00	67.446.234,33
14.122.2306	REESTRUTURAÇÃO DO SISTEMA PENITENCIÁRIO	1.248.973,00	0,00	1.248.973,00
14.122.2311	ESTRUTURAÇÃO E MODERNIZAÇÃO DA SECRETARIA DE ESTADO DA JUSTIÇA E DA CIDADANIA	206.057,80	0,00	206.057,80
14.128	Formação de Recursos Humanos	17.888,19	0,00	17.888,19
14.128.1184	GARANTIA E DEFESA DOS DIREITOS DA CRIANÇA E DO ADOLESCENTE	17.888,19	0,00	17.888,19
14.421	Custódia e Reintegração Social	43.322.124,86	10.942.141,12	54.264.265,98
14.421.0100	ATIVIDADE DE APOIO ADMINISTRATIVO	32.323.251,51	0,00	32.323.251,51
14.421.2304	MENOS PRESO E MAIS CIDADÃO	343.749,95	0,00	343.749,95
14.421.2306	REESTRUTURAÇÃO DO SISTEMA PENITENCIÁRIO	10.655.123,40	10.942.141,12	21.597.264,52
14.422	Direitos Individuais, Coletivos e Difusos	767.374,78	0,00	767.374,78
14.422.0100	ATIVIDADE DE APOIO ADMINISTRATIVO	288.758,40	0,00	288.758,40
14.422.1184	GARANTIA E DEFESA DOS DIREITOS DA CRIANÇA E DO ADOLESCENTE	229.704,70	0,00	229.704,70
14.422.2308	CIDADANIA FEMININA	150.092,78	0,00	150.092,78
14.422.2309	PROMOÇÃO E VALORIZAÇÃO DA JUVENTUDE	91.898,90	0,00	91.898,90
14.422.2311	ESTRUTURAÇÃO E MODERNIZAÇÃO DA SECRETARIA DE ESTADO DA JUSTIÇA E DA CIDADANIA	6.920,00	0,00	6.920,00
15	Urbanismo	1.011.905,53	4.000.000,00	5.011.905,53
15.451	Infraestrutura Urbana	1.011.905,53	4.000.000,00	5.011.905,53
15.451.2501	RIO GRANDE DO NORTE - URBANO	1.011.905,53	4.000.000,00	5.011.905,53
15.451.2801	PROGRAMA DE REGIONALIZAÇÃO DO TURISMO	0,00	0,00	0,00
16	Habitação	2.203.474,04	116.715,00	2.320.189,04
16.122	Administração Geral	1.585.787,04	0,00	1.585.787,04
16.122.0100	ATIVIDADE DE APOIO ADMINISTRATIVO	1.585.787,04	0,00	1.585.787,04
16.244	Assistência Comunitária	617.687,00	116.715,00	734.402,00
16.244.2631	HABITAÇÃO PARA BAIXA RENDA	617.687,00	116.715,00	734.402,00
17	Saneamento	920.000,00	0,00	920.000,00
17.512	Saneamento Básico Urbano	920.000,00	0,00	920.000,00
17.512.2502	RIO GRANDE DO NORTE - SOCIAL	920.000,00	0,00	920.000,00
18	Gestão Ambiental	75.627.443,87	97.026.666,11	172.654.109,98
18.122	Administração Geral	48.959.938,68	262.973,96	49.222.912,64
18.122.0100	ATIVIDADE DE APOIO ADMINISTRATIVO	47.183.106,59	259.011,13	47.442.117,72
18.122.2710	REESTRUTURAÇÃO ORGANIZACIONAL DA SECRETARIA DE ESTADO DO MEIO AMBIENTE E DOS RECURSOS HÍDRICOS - SEMARH	37.494,59	0,00	37.494,59
18.122.2714	FORTALECIMENTO DAS POLÍTICAS AMBIENTAL E DE RECURSOS HÍDRICOS	0,00	3.962,83	3.962,83
18.122.2744	FORTALECIMENTO DA GESTÃO AMBIENTAL	1.739.337,50	0,00	1.739.337,50
18.126	Tecnologia da Informação	7.906,25	0,00	7.906,25
18.126.2744	FORTALECIMENTO DA GESTÃO AMBIENTAL	7.906,25	0,00	7.906,25
18.128	Formação de Recursos Humanos	1.031.764,24	29.325,00	1.061.089,24
18.128.2705	GESTÃO PARTICIPATIVA DE RECURSOS HÍDRICOS	987.606,98	0,00	987.606,98
18.128.2710	REESTRUTURAÇÃO ORGANIZACIONAL DA SECRETARIA DE ESTADO DO MEIO AMBIENTE E DOS RECURSOS HÍDRICOS - SEMARH	30.311,26	0,00	30.311,26
18.128.2732	ESTRUTURAÇÃO FÍSICA E ORGANIZACIONAL DO INSTITUTO DE GESTÃO DAS ÁGUAS DO RIO GRANDE DO NORTE	0,00	29.325,00	29.325,00
18.128.2744	FORTALECIMENTO DA GESTÃO AMBIENTAL	13.846,00	0,00	13.846,00
18.541	Preservação e Conservação Ambiental	7.027.552,87	0,00	7.027.552,87
18.541.2742	CONSERVAÇÃO E RECUPERAÇÃO AMBIENTAL	2.327.778,88	0,00	2.327.778,88
18.541.2743	EDUCAÇÃO, COMUNICAÇÃO E DIVULGAÇÃO AMBIENTAL	3.230.644,00	0,00	3.230.644,00
18.541.2746	GESTÃO E DESENVOLVIMENTO FLORESTAL	1.469.129,99	0,00	1.469.129,99
18.542	Controle Ambiental	3.366.125,85	0,00	3.366.125,85
18.542.2744	FORTALECIMENTO DA GESTÃO AMBIENTAL	2.312.231,66	0,00	2.312.231,66
18.542.2747	PROMOÇÃO DA SUSTENTABILIDADE AMBIENTAL DO RN	1.053.894,19	0,00	1.053.894,19

Demonstrativo Despesa por Função, Subfunção e Programa
Vinculação do Recurso

Código	Especificação	Ordinário	Vinculado	Total
18.544	Recursos Hídricos	15.001.270,16	96.734.367,15	111.735.637,31
18.544.2702	CONSTRUÇÃO, AMPLIAÇÃO E RECUPERAÇÃO DE ADUTORAS E CANAIS	3.117.484,36	9.202.589,64	12.320.074,00
18.544.2703	CONSTRUÇÃO, AMPLIAÇÃO E RECUPERAÇÃO DE BARRAGENS E AÇUDES	5.081.796,94	77.461.757,30	82.543.554,24
18.544.2704	CONSTRUÇÃO, AMPLIAÇÃO E RECUPERAÇÃO DE POÇOS E DESSALINIZADORES	5.540.113,14	7.870.884,61	13.410.997,75
18.544.2705	GESTÃO PARTICIPATIVA DE RECURSOS HÍDRICOS	20.296,72	14.050,00	34.346,72
18.544.2707	OPERAÇÃO E MANUTENÇÃO DA INFRAESTRUTURA HÍDRICA	39.035,00	0,00	39.035,00
18.544.2708	PEQUENOS SISTEMAS DE ABASTECIMENTO DE ÁGUA	131.670,00	0,00	131.670,00
18.544.2714	FORTALECIMENTO DAS POLÍTICAS AMBIENTAL E DE RECURSOS HÍDRICOS	977.194,00	477.339,35	1.454.533,35
18.544.2715	SANEAMENTO AMBIENTAL	93.680,00	1.707.746,25	1.801.426,25
18.573	Difusão do Conhecimento Científico e Tecnológico	232.885,82	0,00	232.885,82
18.573.2742	CONSERVAÇÃO E RECUPERAÇÃO AMBIENTAL	232.885,82	0,00	232.885,82
19	Ciência e Tecnologia	1.154.614,61	6.300,00	1.160.914,61
19.122	Administração Geral	977.312,25	0,00	977.312,25
19.122.0100	ATIVIDADE DE APOIO ADMINISTRATIVO	977.312,25	0,00	977.312,25
19.128	Formação de Recursos Humanos	0,00	6.300,00	6.300,00
19.128.2001	APOIO À DIFUSÃO E DIVULGAÇÃO DO CONHECIMENTO	0,00	6.300,00	6.300,00
19.573	Difusão do Conhecimento Científico e Tecnológico	177.302,36	0,00	177.302,36
19.573.2074	EXPANSÃO E CONSOLIDAÇÃO DO SISTEMA ESTADUAL DE CIÊNCIA, TECNOLOGIA E INOVAÇÃO	146.400,00	0,00	146.400,00
19.573.2076	PLANEJAMENTO, DESENVOLVIMENTO E INOVAÇÃO EM ÁREAS ESTRATÉGICAS	30.902,36	0,00	30.902,36
20	Agricultura	73.864.098,64	92.356.669,80	166.220.768,44
20.122	Administração Geral	71.092.862,57	91.150,54	71.184.013,11
20.122.0100	ATIVIDADE DE APOIO ADMINISTRATIVO	71.092.862,57	0,00	71.092.862,57
20.122.1706	SERVIÇOS E INFRAESTRUTURA DE APOIO AO AGRO	0,00	91.150,54	91.150,54
20.125	Normatização e Fiscalização	0,00	202.365,00	202.365,00
20.125.1702	AGRONEGÓCIO DA PECUÁRIA	0,00	4.220,00	4.220,00
20.125.1706	SERVIÇOS E INFRAESTRUTURA DE APOIO AO AGRO	0,00	198.145,00	198.145,00
20.128	Formação de Recursos Humanos	81.779,90	205.294,29	287.074,19
20.128.1701	AGRONEGÓCIO DA FRUTICULTURA	0,00	0,00	0,00
20.128.1704	APOIO À AGRICULTURA FAMILIAR	13.723,34	24.301,02	38.024,36
20.128.1706	SERVIÇOS E INFRAESTRUTURA DE APOIO AO AGRO	68.056,56	180.993,27	249.049,83
20.571	Desenvolvimento Científico	0,00	975.134,31	975.134,31
20.571.1701	AGRONEGÓCIO DA FRUTICULTURA	0,00	13.024,03	13.024,03
20.571.1703	AGRONEGÓCIO DA PESCA E DA AQUICULTURA	0,00	11.486,85	11.486,85
20.571.1704	APOIO À AGRICULTURA FAMILIAR	0,00	950.623,43	950.623,43
20.601	Promoção da Produção Vegetal	0,00	2.251.681,35	2.251.681,35
20.601.1704	APOIO À AGRICULTURA FAMILIAR	0,00	2.251.681,35	2.251.681,35
20.602	Promoção da Produção Animal	497,70	35.879,90	36.377,60
20.602.1702	AGRONEGÓCIO DA PECUÁRIA	0,00	35.879,90	35.879,90
20.602.1703	AGRONEGÓCIO DA PESCA E DA AQUICULTURA	497,70	0,00	497,70
20.603	Defesa Sanitária Vegetal	0,00	23.925,00	23.925,00
20.603.1701	AGRONEGÓCIO DA FRUTICULTURA	0,00	23.925,00	23.925,00
20.604	Defesa Sanitária Animal	0,00	33.044,38	33.044,38
20.604.1702	AGRONEGÓCIO DA PECUÁRIA	0,00	33.044,38	33.044,38
20.605	Abastecimento	220.000,00	0,00	220.000,00
20.605.1704	APOIO À AGRICULTURA FAMILIAR	220.000,00	0,00	220.000,00
20.606	Extensão Rural	969.308,63	88.538.195,03	89.507.503,66
20.606.1704	APOIO À AGRICULTURA FAMILIAR	727.883,43	87.292.104,51	88.019.987,94
20.606.1706	SERVIÇOS E INFRAESTRUTURA DE APOIO AO AGRO	241.425,20	1.246.090,52	1.487.515,72
20.692	Comercialização	1.499.649,84	0,00	1.499.649,84
20.692.1705	PEQUENOS NEGÓCIOS RURAIS E URBANOS	50.000,00	0,00	50.000,00
20.692.1706	SERVIÇOS E INFRAESTRUTURA DE APOIO AO AGRO	1.449.649,84	0,00	1.449.649,84
21	Organização Agrária	4.695.021,77	1.019.873,79	5.714.895,56
21.122	Administração Geral	4.389.571,55	0,00	4.389.571,55
21.122.0100	ATIVIDADE DE APOIO ADMINISTRATIVO	4.389.571,55	0,00	4.389.571,55
21.128	Formação de Recursos Humanos	116.405,00	0,00	116.405,00
21.128.3104	MODERNIZAÇÃO E FORTALECIMENTO INSTITUCIONAL DA SECRETARIA DE ASSUNTOS FUNDIÁRIOS E DE APOIO À REFORMA AGRÁRIA	116.405,00	0,00	116.405,00
21.631	Reforma Agrária	189.045,22	1.019.873,79	1.208.919,01
21.631.3102	CRÉDITO FUNDIÁRIO	40.875,10	235.672,20	276.547,30
21.631.3105	PROGRAMA DE ORGANIZAÇÃO FUNDIÁRIA E APOIO AO PROCESSO DE REFORMA AGRÁRIA DO ESTADO DO RN - PROFARA	148.170,12	784.201,59	932.371,71
22	Indústria	339.951.223,34	22.666.082,94	362.617.306,28
22.661	Promoção Industrial	339.951.223,34	22.666.082,94	362.617.306,28
22.661.2002	DESENVOLVIMENTO E DESCONCENTRAÇÃO INDUSTRIAL	339.951.223,34	22.666.082,94	362.617.306,28
23	Comércio e Serviços	16.991.877,31	5.572.861,70	22.564.739,01
23.122	Administração Geral	14.760.113,14	5.388.837,56	20.148.950,70
23.122.0100	ATIVIDADE DE APOIO ADMINISTRATIVO	12.973.051,97	5.388.837,56	18.361.889,53
23.122.2005	PROMOÇÃO DA ATIVIDADE EMPRESARIAL DO RN	1.787.061,17	0,00	1.787.061,17
23.128	Formação de Recursos Humanos	29.251,00	0,00	29.251,00
23.128.2803	PROGRAMA DE DESENVOLVIMENTO DO TURISMO - PRODETUR	9.276,00	0,00	9.276,00
23.128.2804	QUALIFICAÇÃO DOS EQUIPAMENTOS, SERVIÇOS E PRODUTOS TURÍSTICOS	19.975,00	0,00	19.975,00
23.691	Promoção Comercial	775.000,00	0,00	775.000,00
23.691.2005	PROMOÇÃO DA ATIVIDADE EMPRESARIAL DO RN	775.000,00	0,00	775.000,00
23.695	Turismo	1.427.513,17	184.024,14	1.611.537,31
23.695.2801	PROGRAMA DE REGIONALIZAÇÃO DO TURISMO	12.345,64	0,00	12.345,64

Demonstrativo Despesa por Função, Subfunção e Programa
Vinculação do Recurso

Código	Especificação	Ordinário	Vinculado	Total
23.695.2803	PROGRAMA DE DESENVOLVIMENTO DO TURISMO - PRODETUR	0,00	184.024,14	184.024,14
23.695.2804	QUALIFICAÇÃO DOS EQUIPAMENTOS, SERVIÇOS E PRODUTOS TURÍSTICOS	9.625,00	0,00	9.625,00
23.695.2822	MARKETING TURÍSTICO DO RIO GRANDE DO NORTE	1.405.542,53	0,00	1.405.542,53
24	Comunicações	15.057.659,39	0,00	15.057.659,39
24.122	Administração Geral	969.460,32	0,00	969.460,32
24.122.0100	ATIVIDADE DE APOIO ADMINISTRATIVO	969.460,32	0,00	969.460,32
24.131	Comunicação Social	14.088.199,07	0,00	14.088.199,07
24.131.0100	ATIVIDADE DE APOIO ADMINISTRATIVO	14.088.199,07	0,00	14.088.199,07
26	Transporte	46.173.334,99	10.065.929,03	56.239.264,02
26.122	Administração Geral	27.757.155,52	991.058,99	28.748.214,51
26.122.0100	ATIVIDADE DE APOIO ADMINISTRATIVO	27.750.615,52	991.058,99	28.741.674,51
26.122.2501	RIO GRANDE DO NORTE - URBANO	6.540,00	0,00	6.540,00
26.126	Tecnologia da Informação	86.153,25	0,00	86.153,25
26.126.2504	REESTRUTURAÇÃO E MODERNIZAÇÃO DA SECRETARIA DE INFRAESTRUTURA	86.153,25	0,00	86.153,25
26.128	Formação de Recursos Humanos	4.470,00	0,00	4.470,00
26.128.2522	MODERNIZAÇÃO ADMINISTRATIVA E TECNOLÓGICA DO DEPARTAMENTO DE ESTRADAS DE RODAGEM	4.470,00	0,00	4.470,00
26.451	Infraestrutura Urbana	2.277.722,98	2.868.599,17	5.146.322,15
26.451.2501	RIO GRANDE DO NORTE - URBANO	2.277.722,98	2.868.599,17	5.146.322,15
26.782	Transporte Rodoviário	16.047.833,24	6.206.270,87	22.254.104,11
26.782.2501	RIO GRANDE DO NORTE - URBANO	11.834.290,51	0,00	11.834.290,51
26.782.2523	PAVIMENTAÇÃO E IMPLANTAÇÃO DE RODOVIAS E OBRAS DE ARTES ESPECIAIS	2.059.827,91	2.839.366,25	4.899.194,16
26.782.2524	RESTAURAÇÃO E MELHORAMENTO DA MALHA RODOVIÁRIA BÁSICA	2.153.714,82	3.366.904,62	5.520.619,44
27	Desporto e Lazer	10.024.458,99	14.942.308,91	24.966.767,90
27.122	Administração Geral	1.452.309,77	0,00	1.452.309,77
27.122.0100	ATIVIDADE DE APOIO ADMINISTRATIVO	1.452.309,77	0,00	1.452.309,77
27.811	Desporto de Rendimento	6.597.926,45	14.942.308,91	21.540.235,36
27.811.2523	PAVIMENTAÇÃO E IMPLANTAÇÃO DE RODOVIAS E OBRAS DE ARTES ESPECIAIS	6.597.926,45	14.942.308,91	21.540.235,36
27.812	Desporto Comunitário	477.519,27	0,00	477.519,27
27.812.3302	O ESPORTE COMO INCLUSÃO SOCIAL	135.000,00	0,00	135.000,00
27.812.3306	ESPORTE, AÇÃO E LAZER NAS CIDADES	76.000,00	0,00	76.000,00
27.812.3307	RN NO ESPORTE DE ALTO RENDIMENTO	266.519,27	0,00	266.519,27
27.813	Lazer	1.496.703,50	0,00	1.496.703,50
27.813.2502	RIO GRANDE DO NORTE - SOCIAL	577.324,14	0,00	577.324,14
27.813.3306	ESPORTE, AÇÃO E LAZER NAS CIDADES	919.379,36	0,00	919.379,36
28	Encargos Especiais	1.452.755.667,89	70.437.580,69	1.523.193.248,58
28.843	Serviço da Dívida Interna	183.052.329,33	39.807.587,16	222.859.916,49
28.843.0100	ATIVIDADE DE APOIO ADMINISTRATIVO	183.052.329,33	39.807.587,16	222.859.916,49
28.844	Serviço da Dívida Externa	21.190.213,17	4.027.758,25	25.217.971,42
28.844.0100	ATIVIDADE DE APOIO ADMINISTRATIVO	21.190.213,17	4.027.758,25	25.217.971,42
28.845	Transferências	1.247.013.125,39	26.602.235,28	1.273.615.360,67
28.845.0100	ATIVIDADE DE APOIO ADMINISTRATIVO	1.247.013.125,39	26.602.235,28	1.273.615.360,67
28.846	Outros Encargos Especiais	1.500.000,00	0,00	1.500.000,00
28.846.0100	ATIVIDADE DE APOIO ADMINISTRATIVO	1.500.000,00	0,00	1.500.000,00
	Total	**6.140.626.073,97**	**3.329.303.477,07**	**9.469.929.551,04**

Demonstrativo Despesa por Órgão e Função

Órgão	Função	Valor Realizado
04000 - Tribunal de Justiça		**1.102.055,82**
	002 - Judiciária	1.102.055,82
05000 - Defensoria Pública Geral do Estado		**2.363.117,01**
	003 - Essencial à Justiça	2.363.117,01
11000 - Governadoria		**22.427.139,00**
	003 - Essencial à Justiça	18.129.002,51
	004 - Administração	2.740.600,22
	014 - Direito da Cidadania	57.536,27
	028 - Encargos Especiais	1.500.000,00
11103 - Consultoria Geral do Estado		**692.018,20**
	004 - Administração	692.018,20
11104 - Procuradoria Geral do Estado		**35.499.680,66**
	002 - Judiciária	35.499.680,66
11105 - Assessoria de Comunicação Social		**15.057.659,39**
	024 - Comunicações	15.057.659,39
11106 - Controladoria Geral do Estado		**7.594.331,48**
	004 - Administração	7.594.331,48
11108 - Gabinete Civil do Governador do Estado		**32.817.286,78**
	004 - Administração	32.421.369,96
	008 - Assistência Social	148.323,93
	014 - Direito da Cidadania	247.592,89
11110 - Defensoria Pública do Estado do RN		**16.088,90**
	003 - Essencial à Justiça	16.088,90
12000 - Vice-Governadoria		**2.003.140,09**
	004 - Administração	2.003.140,09
14000 - Procuradoria Geral da Justiça		**243.992,00**
	003 - Essencial à Justiça	243.992,00
15000 - Polícia Militar		**552.055.884,67**
	006 - Segurança Pública	549.097.600,52
	010 - Saúde	2.958.284,15
16000 - Secretaria de Estado da Administração e dos Recursos Humanos		**216.399.741,50**
	004 - Administração	127.265.241,68
	009 - Previdência Social	89.134.499,82
16201 - Instituto de Previdência dos Servidores do Estado do Rio Grande do Norte		**2.373.074.645,86**
	009 - Previdência Social	2.373.074.645,86
17000 - Secretaria de Estado da Agricultura, da Pecuária e da Pesca		**77.935.279,01**
	009 - Previdência Social	56.257,09
	020 - Agricultura	77.879.021,92
17202 - Instituto de Assistência Técnica e Extensão Rural		**82.352.347,77**
	020 - Agricultura	82.352.347,77
17203 - Empresa de Pesquisa Agropecuária		**1.259.814,04**
	020 - Agricultura	1.259.814,04
17206 - Instituto de Defesa e Inspeção Agropecuária do Estado do RN		**4.729.584,71**
	020 - Agricultura	4.729.584,71
18000 - Secretaria de Estado da Educação e da Cultura		**1.441.657.247,65**
	012 - Educação	1.411.039.683,67
	013 - Cultura	30.617.563,98

Demonstrativo Despesa por Órgão e Função

Órgão	Função	Valor Realizado
18201 - Fundação José Augusto		**3.000.960,23**
	013 - Cultura	3.000.960,23
18202 - Fundação Universidade do Estado do RN - FUERN		**3.601.828,69**
	012 - Educação	3.601.828,69
18203 - Instituto de Educação Superior Presidente Kennedy		**110.201,43**
	012 - Educação	110.201,43
19000 - Secretaria de Estado do Planejamento e das Finanças		**1.759.588.270,84**
	004 - Administração	193.964.702,21
	009 - Previdência Social	10.000,00
	018 - Gestão Ambiental	43.920.320,05
	028 - Encargos Especiais	1.521.693.248,58
20000 - Secretaria de Estado do Desenvolvimento Econômico		**376.816.579,18**
	009 - Previdência Social	80.585,04
	022 - Indústria	362.617.306,28
	023 - Comércio e Serviços	14.118.687,86
20205 - Junta Comercial do Estado		**2.315.061,17**
	004 - Administração	8.000,00
	023 - Comércio e Serviços	2.307.061,17
20207 - Fundação de Apoio à Pesquisa do Rio Grande do Norte		**1.160.914,61**
	019 - Ciência e Tecnologia	1.160.914,61
21000 - Secretaria de Estado da Segurança Pública e da Defesa Social		**73.680.570,69**
	006 - Segurança Pública	73.680.570,69
21102 - Polícia Civil		**201.862.062,38**
	006 - Segurança Pública	201.862.062,38
21131 - Instituto Técnico Científico de Polícia		**18.800,00**
	006 - Segurança Pública	18.800,00
22000 - Secretaria de Estado da Tributação		**236.846.620,76**
	004 - Administração	236.846.620,76
23000 - Secretaria de Estado da Justiça e da Cidadania		**123.606.402,01**
	014 - Direito da Cidadania	123.606.402,01
24000 - Secretaria de Estado da Saúde Pública		**1.374.372.000,24**
	010 - Saúde	1.374.372.000,24
25000 - Secretaria de Estado da Infraestrutura		**52.324.210,09**
	015 - Urbanismo	5.011.905,53
	017 - Saneamento	920.000,00
	026 - Transporte	45.814.980,42
	027 - Desporto e Lazer	577.324,14
25201 - Departamento de Estradas de Rodagem		**31.964.518,96**
	026 - Transporte	10.424.283,60
	027 - Desporto e Lazer	21.540.235,36
25203 - Departamento Estadual de Trânsito		**73.934.852,83**
	006 - Segurança Pública	73.934.852,83
25204 - Agência Reguladora de Serviços Públicos		**2.549.020,50**
	004 - Administração	2.549.020,50
26000 - Secretaria de Estado do Trabalho, da Habitação e da Assistência Social		**57.220.850,01**
	008 - Assistência Social	57.181.587,10
	014 - Direito da Cidadania	39.262,91

Demonstrativo Despesa por Órgão e Função

Órgão	Função	Valor Realizado
26202 - Fundação Estadual da Criança e do Adolescente		**33.933.135,00**
	008 - Assistência Social	33.933.135,00
26203 - Companhia Estadual de Habitação e Desenvolvimento Urbano		**2.320.189,04**
	016 - Habitação	2.320.189,04
27000 - Sec de Estado do Meio Ambiente e dos Recursos Hídricos		**114.860.832,44**
	018 - Gestão Ambiental	114.860.832,44
27202 - Instituto da Gestão das Águas do RN		**1.418.365,70**
	018 - Gestão Ambiental	1.418.365,70
27203 - Instituto de Desenvolvimento Sustentável e Meio Ambiente do RN		**12.454.591,79**
	018 - Gestão Ambiental	12.454.591,79
28000 - Secretaria de Estado do Turismo		**1.800.316,65**
	015 - Urbanismo	0,00
	023 - Comércio e Serviços	1.800.316,65
28202 - Empresa Potiguar de Promoção Turistica		**4.338.673,33**
	023 - Comércio e Serviços	4.338.673,33
31000 - Secretaria de Estado de Assuntos Fundiários, Colonização e Reforma Agrária		**5.714.895,56**
	021 - Organização Agrária	5.714.895,56
32000 - Corpo de Bombeiros Militar		**45.984.563,97**
	006 - Segurança Pública	45.984.563,97
33000 - Secretaria do Estado do Esporte e do Lazer		**2.849.208,40**
	027 - Desporto e Lazer	2.849.208,40
Total		**9.469.929.551,04**

Demonstrativo Despesa por Função e Órgão

Função	Órgão	Valor Realizado
002 - Judiciária		**36.601.736,48**
	04131 - Fundo de Desenvolvimento da Justiça - FDJ	1.102.055,82
	11102 - Encargos Gerais da Procuradoria Geral do Estado	1.818.052,63
	11104 - Procuradoria Geral do Estado	31.545.988,64
	11133 - Fundo de Aperfeiçoamento Funcional e Aparelhamento Administrativo da Procuradoria Geral do Estado	2.135.639,39
003 - Essencial à Justiça		**20.752.200,42**
	05101 - Defensoria Pública	18.129.002,51
	05131 - Fundo de Manutenção e Aparelhamento da Defensoria Pública Geral do Estado- FUMADEP	2.379.205,91
	14131 - Fundo de Reaparelhamento do Ministério Público - FRMP	243.992,00
004 - Administração		**606.085.045,10**
	11103 - Consultoria Geral do Estado	692.018,20
	11106 - Controladoria Geral do Estado	7.594.331,48
	11108 - Gabinete Civil do Governador do Estado	32.421.369,96
	11201 - Departamento Estadual de Imprensa	2.740.600,22
	12101 - Vice-Governadoria	2.003.140,09
	16101 - Secretaria de Estado da Administração e dos Recursos Humanos	13.039.942,03
	16102 - Encargos Gerais do Estado	32.752.848,69
	16131 - Fundo Desenvolvimento do Sistema de Pessoal Estado - FUNDESP	6.042.593,85
	16202 - Companhia de Processamento de Dados do RN	75.429.857,11
	19101 - Secretaria de Estado do Planejamento e das Finanças	6.637.662,21
	19102 - Encargos Gerais do Estado	8.995.654,26
	19131 - Fundo de Desenvolvimento Econômico e Social - FDES	178.331.385,74
	20205 - Junta Comercial do Estado do Rio Grande do Norte	8.000,00
	22101 - Secretaria de Estado da Tributação	227.561.885,25
	22131 - Fundo Estadual de Desenvolvimento e Aperfeiçoamento da Atividade Tributária	9.284.735,51
	25204 - Agência Reguladora de Serviços Públicos do RN	2.549.020,50
006 - Segurança Pública		**944.578.450,39**
	15101 - Polícia Militar	549.097.600,52
	21101 - Secretaria de Estado da Segurança Pública e da Defesa Social	29.617.250,39
	21102 - Polícia Civil	201.862.062,38
	21131 - Fundo Técnico-Científico de Polícia - FUNTEP	37.914.617,53
	21132 - Fundo Especial de Segurança Pública - FUNSEP	6.167.502,77
	25203 - Departamento Estadual de Trânsito	73.934.852,83
	32101 - Corpo de Bombeiros Militar do RN	45.291.002,97
	32131 - Fundo Especial de Reaparelhamento do CBM-FUNREBOM	693.561,00
008 - Assistência Social		**91.263.046,03**
	11108 - Gabinete Civil do Governador do Estado	148.323,93
	26101 - Secretaria de Estado do Trabalho, da Habitação e da Assistência Social	12.400.347,36
	26132 - Fundo Estadual de Assistência Social - FEAS	44.781.239,74
	26202 - Fundação Estadual da Criança e do Adolescente	33.933.135,00

Demonstrativo Despesa por Função e Órgão

Função	Órgão	Valor Realizado
009 - Previdência Social		**2.462.355.987,81**
	16102 - Encargos Gerais do Estado	89.134.499,82
	16201 - Instituto de Previdência dos Servidores do Estado do RN	144.351.319,00
	16231 - Fundo Previdênciario do Estado do Rio Grande do Norte	2.737.381,43
	16232 - Fundo Financeiro de Aposentadorias e Pensões dos Servidores do RN	2.225.985.945,43
	17205 - Central de Abastecimento S/A	56.257,09
	20205 - Junta Comercial do Estado do Rio Grande do Norte	80.585,04
	27203 - Instituto de Desenvolvimento Sustentável e Meio Ambiente do RN	10.000,00
010 - Saúde		**1.377.330.284,39**
	15101 - Polícia Militar	2.958.284,15
	24131 - Fundo de Saúde do RN - FUSERN	1.374.372.000,24
012 - Educação		**1.414.751.713,79**
	18101 - Secretaria de Estado da Educação e da Cultura	1.074.733.398,52
	18131 - Fundo Estadual de Educação - FE	69.404.860,54
	18202 - Fundação Universidade do Estado do RN - FUERN	270.180.142,69
	18203 - Instituto de Educação Superior Presidente Kennedy	433.312,04
013 - Cultura		**33.618.524,21**
	18201 - Fundação José Augusto	32.755.452,40
	18231 - Fundo Estadual de Cultura	863.071,81
014 - Direito da Cidadania		**123.950.794,08**
	11108 - Gabinete Civil do Governador do Estado	57.536,27
	11131 - Fundo Estadual da Criança e do Adolescente - FUNCRA	247.592,89
	23101 - Secretaria de Estado da Justiça e da Cidadania	68.040.013,39
	23131 - Fundo Estadual de Defesa do Direito do Consumidor - FEDDC	56.749,64
	23132 - Fundo Penitenciário do RN - FUNPERN	55.509.638,98
	26101 - Secretaria de Estado do Trabalho, da Habitação e da Assistência Social	39.262,91
015 - Urbanismo		**5.011.905,53**
	25131 - Fundo de Desenvolvimento de Transportes e Obras do RN - FDTO	5.011.905,53
	28101 - Secretaria de Estado do Turismo	0,00
016 - Habitação		**2.320.189,04**
	26203 - Companhia Estadual de Habitação e Desenvolvimento Urbano	2.320.189,04
017 - Saneamento		**920.000,00**
	25131 - Fundo de Desenvolvimento de Transportes e Obras do RN - FDTO	920.000,00
018 - Gestão Ambiental		**172.654.109,98**
	27101 - Sec de Estado do Meio Ambiente e dos Recursos Hídricos	97.236.877,92
	27131 - Fundo Estadual de Recursos Hídricos - FUNERH	17.623.954,52
	27202 - Instituto de Gestão das Águas	1.418.365,70
	27203 - Instituto de Desenvolvimento Sustentável e Meio Ambiente do RN	56.374.911,84
019 - Ciência e Tecnologia		**1.160.914,61**
	20207 - Fundação de Apoio à Pesquisa do Rio Grande do Norte	977.312,25
	20231 - Fundo Estadual de Desenvolvimento Científico e Tecnológico	183.602,36

Demonstrativo Despesa por Função e Órgão

Função	Órgão	Valor Realizado
020 - Agricultura		**166.220.768,44**
	17101 - Secretaria de Estado da Agricultura, da Pecuária e da Pesca	13.690.707,02
	17131 - Fundo do Desenvolvimento Agropecuário do RN - FDA	11.168.723,52
	17202 - Instituto de Assistência Técnica e Extensão Rural do RN	111.945.199,52
	17203 - Empresa de Pesquisa Agropecuária do RN	14.837.210,40
	17205 - Central de Abastecimento S/A	9.849.343,27
	17206 - Instituto de Defesa e Inspeção Agropecuária do Estado do RN	4.729.584,71
021 - Organização Agrária		**5.714.895,56**
	31101 - Secretaria de Estado de Assuntos Fundiários, Colonização e Apoio à Reforma Agrária	4.389.571,55
	31131 - Fundos de Terras - FUNTERN	1.325.324,01
022 - Indústria		**362.617.306,28**
	20102 - Encargos Gerais do Estado	362.617.306,28
023 - Comércio e Serviços		**22.564.739,01**
	20101 - Secretaria de Estado do Desenvolvimento Econômico	5.031.854,62
	20132 - Fundo de Desenvolvimento Comercial e Industrial do RN - FDCI	255.000,00
	20205 - Junta Comercial do Estado do Rio Grande do Norte	5.750.056,85
	20206 - Instituto de Pesos e Medidas	5.388.837,56
	28101 - Secretaria de Estado do Turismo	1.800.316,65
	28202 - Empresa Potiguar de Promoção Turistica	4.338.673,33
024 - Comunicações		**15.057.659,39**
	11105 - Assessoria de Comunicação Social	15.057.659,39
026 - Transporte		**56.239.264,02**
	25101 - Secretaria de Estado da Infra-Estrutura	11.002.657,47
	25131 - Fundo de Desenvolvimento de Transportes e Obras do RN - FDTO	17.195.200,00
	25201 - Departamento de Estradas de Rodagem - DER/RN	28.041.406,55
027 - Desporto e Lazer		**24.966.767,90**
	25131 - Fundo de Desenvolvimento de Transportes e Obras do RN - FDTO	577.324,14
	25201 - Departamento de Estradas de Rodagem - DER/RN	21.540.235,36
	33101 - Secretaria do Estado do Esporte e do Lazer	2.849.208,40
028 - Encargos Especiais		**1.523.193.248,58**
	11102 - Encargos Gerais da Procuradoria Geral do Estado	1.500.000,00
	19102 - Encargos Gerais do Estado	248.077.887,91
	30101 - Recursos Sob Supervisão da Secretaria de Planejamento	1.273.615.360,67
Total		**9.469.929.551,04**

Despesas Segundo as Categorias

Órgão: 04000 - Tribunal de Justiça
Unidade 04131 - Fundo de Desenvolvimento da Justiça - FDJ

Código	Especificação	Elemento	Grupo Despesa	Categoria Econômica
30000000	Despesas Correntes			1.010.391,22
33000000	Outras Despesas Correntes		1.010.391,22	
33901500	Diárias – Pessoal Militar	900.500,00		
33903000	Material de Consumo	109.891,22		
40000000	Despesas de Capital			91.664,60
44000000	Investimentos		91.664,60	
44905200	Equipamentos e Material Permanente	91.664,60		
			Total	**1.102.055,82**

Despesas Segundo as Categorias

Órgão: 05000 - Defensoria Pública Geral do Estado
Unidade 05101 - Defensoria Pública

Código	Especificação	Elemento	Grupo Despesa	Categoria Econômica
30000000	Despesas Correntes			17.911.688,01
31000000	Pessoal e Encargos Sociais		13.803.107,26	
31901100	Vencimentos e Vantagens Fixas – Pessoal Civil	11.379.935,52		
31901300	Obrigações Patronais	55.829,15		
31901600	Outras Despesas Variáveis – Pessoal Civil	319.985,91		
31911300	Obrigações Patronais	2.047.356,68		
33000000	Outras Despesas Correntes		4.108.580,75	
33209300	Indenizações e Restituições	0,00		
33504100	Contribuições	653,99		
33901400	Diárias – Pessoal Civil	193.318,09		
33903000	Material de Consumo	76.867,55		
33903300	Passagens e Despesas com Locomoção	55.128,82		
33903600	Outros Serviços de Terceiros – Pessoa Física	1.032.094,19		
33903700	Locação de Mão-de-Obra	1.556.062,52		
33903900	Outros Serviços de Terceiros – Pessoa Jurídica	718.219,72		
33904600	Auxílio Alimentação	356.160,00		
33904700	Obrigações Tributárias e Contributivas	2.858,61		
33904800	Outros Auxílios Financeiros a Pessoas Físicas	39.771,12		
33904900	Auxílio Transporte	71.995,56		
33909200	Despesas de Exercícios Anteriores	539,60		
33909300	Indenizações e Restituições	4.910,98		
40000000	Despesas de Capital			217.314,50
44000000	Investimentos		217.314,50	
44905100	Obras e Instalações	15.791,15		
44905200	Equipamentos e Material Permanente	201.523,35		
			Total	**18.129.002,51**

Despesas Segundo as Categorias

Órgão: 05000 - Defensoria Pública Geral do Estado
Unidade 05131 - Fundo de Manutenção e Aparelhamento da Defensoria Pública Geral do Estado- FUMADEP

Código	Especificação	Elemento	Grupo Despesa	Categoria Econômica
30000000	Despesas Correntes			1.108.565,27
33000000	Outras Despesas Correntes		1.108.565,27	
33903900	Outros Serviços de Terceiros – Pessoa Jurídica	1.108.565,27		
40000000	Despesas de Capital			1.270.640,64
44000000	Investimentos		1.270.640,64	
44905100	Obras e Instalações	503.347,54		
44905200	Equipamentos e Material Permanente	767.293,10		
			Total	**2.379.205,91**

Despesas Segundo as Categorias

Órgão: 11000 - Governadoria
Unidade 11102 - Encargos Gerais da Procuradoria Geral do Estado

Código	Especificação	Elemento	Grupo Despesa	Categoria Econômica
30000000	Despesas Correntes			1.500.000,00
31000000	Pessoal e Encargos Sociais		1.500.000,00	
31909100	Sentenças Judiciais	1.500.000,00		
40000000	Despesas de Capital			1.818.052,63
45000000	Inversões Financeiras		1.818.052,63	
45906100	Aquisição de Imóveis	1.818.052,63		
			Total	**3.318.052,63**

Despesas Segundo as Categorias

Órgão: 11000 - Governadoria
Unidade 11103 - Consultoria Geral do Estado

Código	Especificação	Elemento	Grupo Despesa	Categoria Econômica
30000000	Despesas Correntes			685.032,49
31000000	Pessoal e Encargos Sociais		649.865,13	
31900900	Salário-Família	53,55		
31901100	Vencimentos e Vantagens Fixas – Pessoal Civil	404.757,74		
31901200	Vencimentos e Vantagens Fixas – Pessoal Militar	48.730,41		
31901300	Obrigações Patronais	73.644,76		
31901600	Outras Despesas Variáveis – Pessoal Civil	71.333,87		
31901700	Outras Despesas Variáveis – Pessoal Militar	9.000,00		
31909100	Sentenças Judiciais	10.313,88		
31909200	Despesas de Exercícios Anteriores	896,28		
31911300	Obrigações Patronais	31.134,64		
33000000	Outras Despesas Correntes		35.167,36	
33901400	Diárias – Pessoal Civil	780,00		
33903000	Material de Consumo	5.062,80		
33903300	Passagens e Despesas com Locomoção	0,00		
33903600	Outros Serviços de Terceiros – Pessoa Física	14.921,16		
33903900	Outros Serviços de Terceiros – Pessoa Jurídica	13.424,44		
33904900	Auxílio Transporte	978,96		
40000000	Despesas de Capital			6.985,71
44000000	Investimentos		6.985,71	
44905200	Equipamentos e Material Permanente	6.985,71		
			Total	**692.018,20**

Despesas Segundo as Categorias

Órgão: 11000 - Governadoria
Unidade 11104 - Procuradoria Geral do Estado

Código	Especificação	Elemento	Grupo Despesa	Categoria Econômica
30000000	Despesas Correntes			31.545.988,64
31000000	Pessoal e Encargos Sociais		28.851.866,96	
31900900	Salário-Família	4.907,76		
31901100	Vencimentos e Vantagens Fixas – Pessoal Civil	23.284.713,35		
31901300	Obrigações Patronais	224.264,59		
31901600	Outras Despesas Variáveis – Pessoal Civil	46.001,23		
31909100	Sentenças Judiciais	260.829,38		
31909200	Despesas de Exercícios Anteriores	504.336,00		
31911300	Obrigações Patronais	4.526.814,65		
33000000	Outras Despesas Correntes		2.694.121,68	
33504100	Contribuições	0,00		
33901400	Diárias – Pessoal Civil	81.158,00		
33903000	Material de Consumo	105.265,99		
33903300	Passagens e Despesas com Locomoção	46.320,21		
33903600	Outros Serviços de Terceiros – Pessoa Física	555.692,51		
33903700	Locação de Mão-de-Obra	1.077.450,64		
33903900	Outros Serviços de Terceiros – Pessoa Jurídica	761.389,71		
33904600	Auxílio Alimentação	9.960,00		
33904700	Obrigações Tributárias e Contributivas	834,16		
33904900	Auxílio Transporte	53.315,86		
33909200	Despesas de Exercícios Anteriores	2.734,60		
			Total	**31.545.988,64**

Despesas Segundo as Categorias

Órgão: 11000 - Governadoria
Unidade 11105 - Assessoria de Comunicação Social

Código	Especificação	Elemento	Grupo Despesa	Categoria Econômica
30000000	Despesas Correntes			15.057.659,39
31000000	Pessoal e Encargos Sociais		824.438,29	
31900900	Salário-Família	1.338,48		
31901100	Vencimentos e Vantagens Fixas – Pessoal Civil	663.288,54		
31901300	Obrigações Patronais	132.737,56		
31901600	Outras Despesas Variáveis – Pessoal Civil	14.400,00		
31911300	Obrigações Patronais	12.673,71		
33000000	Outras Despesas Correntes		14.233.221,10	
33901400	Diárias – Pessoal Civil	50.547,38		
33903900	Outros Serviços de Terceiros – Pessoa Jurídica	14.166.926,12		
33904900	Auxílio Transporte	15.747,60		
			Total	**15.057.659,39**

Despesas Segundo as Categorias

Órgão: 11000 - Governadoria
Unidade 11106 - Controladoria Geral do Estado

Código	Especificação	Elemento	Grupo Despesa	Categoria Econômica
30000000	Despesas Correntes			7.581.231,48
31000000	Pessoal e Encargos Sociais		5.946.641,97	
31900900	Salário-Família	1.871,76		
31901100	Vencimentos e Vantagens Fixas – Pessoal Civil	3.955.378,83		
31901300	Obrigações Patronais	73.000,00		
31901600	Outras Despesas Variáveis – Pessoal Civil	501.948,06		
31909100	Sentenças Judiciais	555.014,41		
31909200	Despesas de Exercícios Anteriores	25.295,18		
31911300	Obrigações Patronais	834.133,73		
33000000	Outras Despesas Correntes		1.634.589,51	
33901400	Diárias – Pessoal Civil	18.275,00		
33903000	Material de Consumo	73.830,64		
33903300	Passagens e Despesas com Locomoção	14.246,26		
33903600	Outros Serviços de Terceiros – Pessoa Física	0,00		
33903700	Locação de Mão-de-Obra	117.300,85		
33903900	Outros Serviços de Terceiros – Pessoa Jurídica	1.402.189,56		
33904700	Obrigações Tributárias e Contributivas	60,00		
33904900	Auxílio Transporte	8.687,20		
40000000	Despesas de Capital			13.100,00
44000000	Investimentos		13.100,00	
44905200	Equipamentos e Material Permanente	13.100,00		
			Total	**7.594.331,48**

Despesas Segundo as Categorias

Órgão: 11000 - Governadoria
Unidade 11108 - Gabinete Civil do Governador do Estado

Código	Especificação	Elemento	Grupo Despesa	Categoria Econômica
30000000	Despesas Correntes			32.076.531,65
31000000	Pessoal e Encargos Sociais		25.587.707,77	
31900900	Salário-Família	5.043,69		
31901100	Vencimentos e Vantagens Fixas – Pessoal Civil	9.375.732,59		
31901200	Vencimentos e Vantagens Fixas – Pessoal Militar	7.469.081,60		
31901300	Obrigações Patronais	476.126,56		
31901600	Outras Despesas Variáveis – Pessoal Civil	2.525.451,05		
31901700	Outras Despesas Variáveis – Pessoal Militar	442.815,31		
31909100	Sentenças Judiciais	2.054.742,54		
31909400	Indenizações e Restituições	7.816,66		
31911300	Obrigações Patronais	3.230.897,77		
33000000	Outras Despesas Correntes		6.488.823,88	
33901400	Diárias – Pessoal Civil	211.703,98		
33901500	Diárias – Pessoal Militar	54.102,50		
33903000	Material de Consumo	1.440.227,52		
33903300	Passagens e Despesas com Locomoção	262.188,21		
33903600	Outros Serviços de Terceiros – Pessoa Física	170.522,92		
33903700	Locação de Mão-de-Obra	720.446,67		
33903900	Outros Serviços de Terceiros – Pessoa Jurídica	3.495.697,42		
33904700	Obrigações Tributárias e Contributivas	5.846,40		
33904900	Auxílio Transporte	26.622,79		
33909200	Despesas de Exercícios Anteriores	67.696,48		
33909300	Indenizações e Restituições	33.768,99		
40000000	Despesas de Capital			550.698,51
44000000	Investimentos		550.698,51	
44905100	Obras e Instalações	0,00		
44905200	Equipamentos e Material Permanente	550.698,51		
			Total	**32.627.230,16**

Despesas Segundo as Categorias

Órgão: 11000 - Governadoria
Unidade 11131 - Fundo Estadual da Criança e do Adolescente - FUNCRA

Código	Especificação	Elemento	Grupo Despesa	Categoria Econômica
30000000	Despesas Correntes			208.886,19
33000000	Outras Despesas Correntes		208.886,19	
33504100	Contribuições	190.998,00		
33901400	Diárias – Pessoal Civil	5.000,00		
33903000	Material de Consumo	1.130,00		
33903300	Passagens e Despesas com Locomoção	1.199,10		
33903600	Outros Serviços de Terceiros – Pessoa Física	2.400,00		
33903900	Outros Serviços de Terceiros – Pessoa Jurídica	7.800,00		
33904700	Obrigações Tributárias e Contributivas	359,09		
40000000	Despesas de Capital			38.706,70
44000000	Investimentos		38.706,70	
44504200	Auxílios	38.706,70		
			Total	**247.592,89**

Despesas Segundo as Categorias

Órgão: 11000 - Governadoria
Unidade 11133 - Fundo de Aperfeiçoamento Funcional e Aparelhamento Administrativo da Procuradoria Geral

Código	Especificação	Elemento	Grupo Despesa	Categoria Econômica
30000000	Despesas Correntes			1.937.102,39
33000000	Outras Despesas Correntes		1.937.102,39	
33901400	Diárias – Pessoal Civil	26.242,28		
33903000	Material de Consumo	6.263,90		
33903900	Outros Serviços de Terceiros – Pessoa Jurídica	1.904.596,21		
40000000	Despesas de Capital			198.537,00
44000000	Investimentos		198.537,00	
44905200	Equipamentos e Material Permanente	198.537,00		
			Total	**2.135.639,39**

Despesas Segundo as Categorias

Órgão: 11000 - Governadoria
Unidade 11201 - Departamento Estadual de Imprensa

Código	Especificação	Elemento	Grupo Despesa	Categoria Econômica
30000000	Despesas Correntes			2.645.167,72
31000000	Pessoal e Encargos Sociais		551.787,43	
31901100	Vencimentos e Vantagens Fixas – Pessoal Civil	156.701,27		
31901300	Obrigações Patronais	113.655,14		
31901600	Outras Despesas Variáveis – Pessoal Civil	255.904,96		
31909200	Despesas de Exercícios Anteriores	25.526,06		
33000000	Outras Despesas Correntes		2.093.380,29	
33901400	Diárias – Pessoal Civil	0,00		
33903000	Material de Consumo	605.076,86		
33903300	Passagens e Despesas com Locomoção	17.996,10		
33903600	Outros Serviços de Terceiros – Pessoa Física	55.600,00		
33903700	Locação de Mão-de-Obra	278.155,28		
33903900	Outros Serviços de Terceiros – Pessoa Jurídica	1.136.552,05		
40000000	Despesas de Capital			95.432,50
44000000	Investimentos		95.432,50	
44905200	Equipamentos e Material Permanente	95.432,50		
			Total	**2.740.600,22**

Despesas Segundo as Categorias

Órgão: 12000 - Vice-Governadoria
Unidade 12101 - Vice-Governadoria

Código	Especificação	Elemento	Grupo Despesa	Categoria Econômica
30000000	Despesas Correntes			1.996.021,09
31000000	Pessoal e Encargos Sociais		1.746.580,89	
31900900	Salário-Família	0,00		
31901100	Vencimentos e Vantagens Fixas – Pessoal Civil	1.136.165,90		
31901200	Vencimentos e Vantagens Fixas – Pessoal Militar	227.097,50		
31901300	Obrigações Patronais	86.821,83		
31901600	Outras Despesas Variáveis – Pessoal Civil	91.522,57		
31909100	Sentenças Judiciais	48.472,35		
31909200	Despesas de Exercícios Anteriores	0,00		
31909400	Indenizações e Restituições	0,00		
31911300	Obrigações Patronais	156.500,74		
33000000	Outras Despesas Correntes		249.440,20	
33901400	Diárias – Pessoal Civil	0,00		
33903000	Material de Consumo	72.431,31		
33903300	Passagens e Despesas com Locomoção	7.728,29		
33903700	Locação de Mão-de-Obra	4.192,00		
33903900	Outros Serviços de Terceiros – Pessoa Jurídica	157.921,81		
33904700	Obrigações Tributárias e Contributivas	542,19		
33904900	Auxílio Transporte	6.624,60		
40000000	Despesas de Capital			7.119,00
44000000	Investimentos		7.119,00	
44905200	Equipamentos e Material Permanente	7.119,00		
			Total	**2.003.140,09**

Despesas Segundo as Categorias

Órgão: 14000 - Procuradoria Geral da Justiça
Unidade 14131 - Fundo de Reaparelhamento do Ministério Público - FRMP

Código	Especificação	Elemento	Grupo Despesa	Categoria Econômica
30000000	Despesas Correntes			191.750,00
33000000	Outras Despesas Correntes		191.750,00	
33901500	Diárias – Pessoal Militar	80.150,00		
33903000	Material de Consumo	87.350,00		
33909200	Despesas de Exercícios Anteriores	24.250,00		
40000000	Despesas de Capital			52.242,00
44000000	Investimentos		52.242,00	
44905200	Equipamentos e Material Permanente	52.242,00		
			Total	**243.992,00**

Despesas Segundo as Categorias

Órgão: 15000 - Polícia Militar
Unidade 15101 - Polícia Militar

Código	Especificação	Elemento	Grupo Despesa	Categoria Econômica
30000000	Despesas Correntes			550.850.523,15
31000000	Pessoal e Encargos Sociais		514.175.166,02	
31900900	Salário-Família	699,81		
31901100	Vencimentos e Vantagens Fixas – Pessoal Civil	1.587.804,09		
31901200	Vencimentos e Vantagens Fixas – Pessoal Militar	421.681.964,40		
31901600	Outras Despesas Variáveis – Pessoal Civil	762,09		
31901700	Outras Despesas Variáveis – Pessoal Militar	238.568,15		
31909100	Sentenças Judiciais	0,00		
31911300	Obrigações Patronais	90.665.367,48		
33000000	Outras Despesas Correntes		36.675.357,13	
33900800	Outros Benefícios Assistenciais	105.497,00		
33901500	Diárias – Pessoal Militar	12.007.065,00		
33903000	Material de Consumo	7.722.946,73		
33903200	Material de Distribuições Gratuita	14.172,90		
33903300	Passagens e Despesas com Locomoção	22.476,48		
33903600	Outros Serviços de Terceiros – Pessoa Física	263.339,40		
33903900	Outros Serviços de Terceiros – Pessoa Jurídica	15.886.278,50		
33904700	Obrigações Tributárias e Contributivas	52.667,88		
33909200	Despesas de Exercícios Anteriores	600.913,24		
40000000	Despesas de Capital			1.205.361,52
44000000	Investimentos		1.205.361,52	
44905100	Obras e Instalações	44.155,80		
44905200	Equipamentos e Material Permanente	1.161.205,72		
			Total	**552.055.884,67**

Despesas Segundo as Categorias

Órgão: 16000 - Secretaria de Estado da Administração e dos Recursos Humanos
Unidade 16101 - Secretaria de Estado da Administração e dos Recursos Humanos

Código	Especificação	Elemento	Grupo Despesa	Categoria Econômica
30000000	Despesas Correntes			13.016.715,53
31000000	Pessoal e Encargos Sociais		11.898.636,01	
31900300	Pensões	3.487.410,40		
31900900	Salário-Família	15.118,58		
31901100	Vencimentos e Vantagens Fixas – Pessoal Civil	5.867.140,84		
31901300	Obrigações Patronais	375.942,01		
31901600	Outras Despesas Variáveis – Pessoal Civil	135.703,40		
31909100	Sentenças Judiciais	1.134.249,40		
31911300	Obrigações Patronais	883.071,38		
33000000	Outras Despesas Correntes		1.118.079,52	
33901400	Diárias – Pessoal Civil	18.140,00		
33903000	Material de Consumo	84.767,62		
33903300	Passagens e Despesas com Locomoção	0,00		
33903700	Locação de Mão-de-Obra	357.828,29		
33903900	Outros Serviços de Terceiros – Pessoa Jurídica	568.544,21		
33904900	Auxílio Transporte	88.799,40		
40000000	Despesas de Capital			23.226,50
44000000	Investimentos		23.226,50	
44905200	Equipamentos e Material Permanente	23.226,50		
			Total	**13.039.942,03**

Despesas Segundo as Categorias

Órgão: 16000 - Secretaria de Estado da Administração e dos Recursos Humanos
Unidade 16102 - Encargos Gerais do Estado

Código	Especificação	Elemento	Grupo Despesa	Categoria Econômica
30000000	Despesas Correntes			121.887.348,51
33000000	Outras Despesas Correntes		121.887.348,51	
33901400	Diárias – Pessoal Civil	5.750,00		
33903000	Material de Consumo	13.393.299,50		
33903700	Locação de Mão-de-Obra	348.775,44		
33903900	Outros Serviços de Terceiros – Pessoa Jurídica	16.037.618,04		
33904700	Obrigações Tributárias e Contributivas	80.847.397,03		
33909200	Despesas de Exercícios Anteriores	8.287.102,79		
33909300	Indenizações e Restituições	2.967.405,71		
			Total	**121.887.348,51**

Despesas Segundo as Categorias

Órgão: 16000 - Secretaria de Estado da Administração e dos Recursos Humanos
Unidade 16131 - Fundo Desenvolvimento do Sistema de Pessoal Estado - FUNDESP

Código	Especificação	Elemento	Grupo Despesa	Categoria Econômica
30000000	Despesas Correntes			5.960.424,25
33000000	Outras Despesas Correntes		5.960.424,25	
33901400	Diárias – Pessoal Civil	79.360,00		
33903000	Material de Consumo	228.877,82		
33903300	Passagens e Despesas com Locomoção	64.907,72		
33903600	Outros Serviços de Terceiros – Pessoa Física	923.558,45		
33903700	Locação de Mão-de-Obra	819.478,75		
33903900	Outros Serviços de Terceiros – Pessoa Jurídica	3.720.517,31		
33904700	Obrigações Tributárias e Contributivas	119.091,65		
33909200	Despesas de Exercícios Anteriores	4.632,55		
40000000	Despesas de Capital			82.169,60
44000000	Investimentos		82.169,60	
44905200	Equipamentos e Material Permanente	82.169,60		
			Total	**6.042.593,85**

Despesas Segundo as Categorias

Órgão: 16201 - Instituto de Previdência dos Servidores do Estado do Rio Grande do Norte
Unidade 16201 - Instituto de Previdência dos Servidores do Estado do RN

Código	Especificação	Elemento	Grupo Despesa	Categoria Econômica
30000000	Despesas Correntes			144.335.999,60
31000000	Pessoal e Encargos Sociais		141.348.728,96	
31900300	Pensões	113.470.364,32		
31901100	Vencimentos e Vantagens Fixas – Pessoal Civil	11.690.698,12		
31901300	Obrigações Patronais	113.269,07		
31901600	Outras Despesas Variáveis – Pessoal Civil	139.584,32		
31909100	Sentenças Judiciais	1.259.693,56		
31909200	Despesas de Exercícios Anteriores	15.000,00		
31911300	Obrigações Patronais	14.660.119,57		
33000000	Outras Despesas Correntes		2.987.270,64	
33901400	Diárias – Pessoal Civil	28.130,00		
33903000	Material de Consumo	58.693,36		
33903300	Passagens e Despesas com Locomoção	40.201,64		
33903600	Outros Serviços de Terceiros – Pessoa Física	97.968,68		
33903900	Outros Serviços de Terceiros – Pessoa Jurídica	2.721.888,50		
33904700	Obrigações Tributárias e Contributivas	120,00		
33904900	Auxílio Transporte	11.528,46		
33909200	Despesas de Exercícios Anteriores	28.740,00		
33909300	Indenizações e Restituições	0,00		
40000000	Despesas de Capital			15.319,40
44000000	Investimentos		15.319,40	
44905200	Equipamentos e Material Permanente	15.319,40		
			Total	**144.351.319,00**

Despesas Segundo as Categorias

Órgão: 16202 - Companhia de Processamento de Dados
Unidade 16202 - Companhia de Processamento de Dados do RN

Código	Especificação	Elemento	Grupo Despesa	Categoria Econômica
30000000	Despesas Correntes			74.344.841,12
31000000	Pessoal e Encargos Sociais		73.104.717,41	
31900900	Salário-Família	10.591,54		
31901100	Vencimentos e Vantagens Fixas – Pessoal Civil	42.882.067,75		
31901300	Obrigações Patronais	18.458.804,62		
31901600	Outras Despesas Variáveis – Pessoal Civil	5.059,57		
31909100	Sentenças Judiciais	11.741.622,14		
31909200	Despesas de Exercícios Anteriores	46,20		
31911300	Obrigações Patronais	6.525,59		
33000000	Outras Despesas Correntes		1.240.123,71	
33901400	Diárias – Pessoal Civil	9.075,00		
33903000	Material de Consumo	60.855,53		
33903300	Passagens e Despesas com Locomoção	1.527,52		
33903600	Outros Serviços de Terceiros – Pessoa Física	60.074,28		
33903700	Locação de Mão-de-Obra	163.662,24		
33903900	Outros Serviços de Terceiros – Pessoa Jurídica	835.593,20		
33904700	Obrigações Tributárias e Contributivas	57.010,48		
33904900	Auxílio Transporte	806,05		
33909100	Sentenças Judiciárias	27.883,46		
33909200	Despesas de Exercícios Anteriores	985,48		
33909300	Indenizações e Restituições	22.650,47		
40000000	Despesas de Capital			1.085.015,99
44000000	Investimentos		11.055,47	
44905200	Equipamentos e Material Permanente	11.055,47		
46000000	Amortização da Dívida		1.073.960,52	
46907100	Principal da Dívida por Contrato	1.073.960,52		
			Total	**75.429.857,11**

Despesas Segundo as Categorias

Órgão: 16201 - Instituto de Previdência dos Servidores do Estado do Rio Grande do Norte
Unidade 16231 - Fundo Previdênciario do Estado do Rio Grande do Norte

Código	Especificação	Elemento	Grupo Despesa	Categoria Econômica
30000000	Despesas Correntes			2.737.381,43
31000000	Pessoal e Encargos Sociais		2.737.381,43	
31900300	Pensões	583.283,31		
31909100	Sentenças Judiciais	2.154.098,12		
			Total	**2.737.381,43**

Despesas Segundo as Categorias

Órgão: 16201 - Instituto de Previdência dos Servidores do Estado do Rio Grande do Norte
Unidade 16232 - Fundo Financeiro de Aposentadorias e Pensões dos Servidores do RN

Código	Especificação	Elemento	Grupo Despesa	Categoria Econômica
30000000	Despesas Correntes			2.225.985.945,
31000000	Pessoal e Encargos Sociais		2.205.465.945,43	
31900100	Aposentadoria e Reformas	1.700.456.720,68		
31900300	Pensões	402.286.860,71		
31909100	Sentenças Judiciais	10.300.451,30		
31909200	Despesas de Exercícios Anteriores	1.003.375,20		
31909300	Indenizações e Restituições	356.677,61		
31911300	Obrigações Patronais	91.061.859,93		
33000000	Outras Despesas Correntes		20.520.000,00	
33904700	Obrigações Tributárias e Contributivas	20.520.000,00		
			Total	**2.225.985.945,43**

Despesas Segundo as Categorias

Órgão: 17000 - Secretaria de Estado da Agricultura, da Pecuária e da Pesca
Unidade 17101 - Secretaria de Estado da Agricultura, da Pecuária e da Pesca

Código	Especificação	Elemento	Grupo Despesa	Categoria Econômica
30000000	Despesas Correntes			13.673.571,18
31000000	Pessoal e Encargos Sociais		12.558.208,40	
31209600	Ressarcimento de Despesas de Pessoal	49.334,72		
31900900	Salário-Família	7.588,66		
31901100	Vencimentos e Vantagens Fixas – Pessoal Civil	9.554.083,19		
31901300	Obrigações Patronais	170.682,10		
31901600	Outras Despesas Variáveis – Pessoal Civil	295.259,66		
31909100	Sentenças Judiciais	627.924,29		
31909200	Despesas de Exercícios Anteriores	525,00		
31911300	Obrigações Patronais	1.852.810,78		
33000000	Outras Despesas Correntes		1.115.362,78	
33901400	Diárias – Pessoal Civil	88.725,00		
33903000	Material de Consumo	160.347,67		
33903300	Passagens e Despesas com Locomoção	77.451,93		
33903600	Outros Serviços de Terceiros – Pessoa Física	4.000,00		
33903900	Outros Serviços de Terceiros – Pessoa Jurídica	704.514,74		
33904700	Obrigações Tributárias e Contributivas	0,00		
33904900	Auxílio Transporte	53.159,10		
33909200	Despesas de Exercícios Anteriores	22.966,90		
33909400	Indenizações e Restituições Trabalhistas	4.197,44		
40000000	Despesas de Capital			17.135,84
44000000	Investimentos		17.135,84	
44905200	Equipamentos e Material Permanente	17.135,84		
			Total	**13.690.707,02**

Despesas Segundo as Categorias

Órgão: 17000 - Secretaria de Estado da Agricultura, da Pecuária e da Pesca
Unidade 17131 - Fundo do Desenvolvimento Agropecuário do RN - FDA

Código	Especificação	Elemento	Grupo Despesa	Categoria Econômica
30000000	Despesas Correntes			10.897.498,52
33000000	Outras Despesas Correntes		10.897.498,52	
33204100	Contribuições	5.119.112,25		
33209200	Despesas de Exercícios Anteriores	2.074.068,00		
33209300	Indenizações e Restituições	344,38		
33504100	Contribuições	923.060,00		
33901400	Diárias – Pessoal Civil	10.730,00		
33903000	Material de Consumo	8.831,14		
33903200	Material de Distribuições Gratuita	2.251.681,35		
33903600	Outros Serviços de Terceiros – Pessoa Física	18.400,00		
33903900	Outros Serviços de Terceiros – Pessoa Jurídica	465.811,40		
33904700	Obrigações Tributárias e Contributivas	1.280,00		
33909200	Despesas de Exercícios Anteriores	24.180,00		
40000000	Despesas de Capital			271.225,00
44000000	Investimentos		271.225,00	
44404200	Auxílios	70.000,00		
44504200	Auxílios	150.000,00		
44905200	Equipamentos e Material Permanente	1.225,00		
44909200	Despesas de Exercícios Anteriores	50.000,00		
			Total	**11.168.723,52**

Despesas Segundo as Categorias

Órgão: 17202 - Instituto de Assistência Técnica e Extensão Rural
Unidade 17202 - Instituto de Assistência Técnica e Extensão Rural do RN

Código	Especificação	Elemento	Grupo Despesa	Categoria Econômica
30000000	Despesas Correntes			102.877.074,61
31000000	Pessoal e Encargos Sociais		25.223.000,95	
31900900	Salário-Família	2.590,94		
31901100	Vencimentos e Vantagens Fixas – Pessoal Civil	17.615.359,81		
31901300	Obrigações Patronais	57.810,71		
31901600	Outras Despesas Variáveis – Pessoal Civil	682.751,71		
31909100	Sentenças Judiciais	2.715.737,30		
31909200	Despesas de Exercícios Anteriores	912,15		
31911300	Obrigações Patronais	4.147.838,33		
33000000	Outras Despesas Correntes		77.654.073,66	
33209300	Indenizações e Restituições	4.624.656,54		
33901400	Diárias – Pessoal Civil	312.505,00		
33902000	Auxílio Financeiro a Pesquisadores	2.297.533,17		
33903000	Material de Consumo	310.331,93		
33903200	Material de Distribuições Gratuita	64.043.816,76		
33903300	Passagens e Despesas com Locomoção	67.269,46		
33903600	Outros Serviços de Terceiros – Pessoa Física	122.850,00		
33903700	Locação de Mão-de-Obra	539.782,21		
33903900	Outros Serviços de Terceiros – Pessoa Jurídica	1.427.009,53		
33904700	Obrigações Tributárias e Contributivas	157.471,40		
33904900	Auxílio Transporte	4.670,40		
33909200	Despesas de Exercícios Anteriores	3.746.177,26		
40000000	Despesas de Capital			9.068.124,91
44000000	Investimentos		9.068.124,91	
44903600	Outros Serviços de Terceiro - Pessoa Física	450.320,00		
44905100	Obras e Instalações	931.252,66		
44905200	Equipamentos e Material Permanente	7.115.572,34		
44909200	Despesas de Exercícios Anteriores	570.979,91		
			Total	**111.945.199,52**

Despesas Segundo as Categorias

Órgão: 17203 - Empresa de Pesquisa Agropecuária
Unidade 17203 - Empresa de Pesquisa Agropecuária do RN

Código	Especificação	Elemento	Grupo Despesa	Categoria Econômica
30000000	Despesas Correntes			14.544.574,31
31000000	Pessoal e Encargos Sociais		9.690.056,54	
31901100	Vencimentos e Vantagens Fixas – Pessoal Civil	6.740.820,01		
31901300	Obrigações Patronais	2.320.978,25		
31901600	Outras Despesas Variáveis – Pessoal Civil	443.467,85		
31909100	Sentenças Judiciais	156.579,56		
31911300	Obrigações Patronais	28.210,87		
33000000	Outras Despesas Correntes		4.854.517,77	
33209300	Indenizações e Restituições	887.806,58		
33901400	Diárias – Pessoal Civil	184.615,50		
33903000	Material de Consumo	1.008.397,72		
33903300	Passagens e Despesas com Locomoção	41.343,93		
33903600	Outros Serviços de Terceiros – Pessoa Física	1.023.881,47		
33903900	Outros Serviços de Terceiros – Pessoa Jurídica	1.061.370,99		
33904700	Obrigações Tributárias e Contributivas	557.343,86		
33904900	Auxílio Transporte	89.757,72		
40000000	Despesas de Capital			292.636,09
44000000	Investimentos		292.636,09	
44905100	Obras e Instalações	9.890,89		
44905200	Equipamentos e Material Permanente	282.745,20		
			Total	**14.837.210,40**

Despesas Segundo as Categorias

Órgão: 17205 - Central de Abastecimento
Unidade 17205 - Central de Abastecimento S/A

Código	Especificação	Elemento	Grupo Despesa	Categoria Econômica
30000000	Despesas Correntes			9.600.272,70
31000000	Pessoal e Encargos Sociais		5.878.117,13	
31900900	Salário-Família	0,00		
31901100	Vencimentos e Vantagens Fixas – Pessoal Civil	4.462.978,32		
31901300	Obrigações Patronais	1.395.889,48		
31901600	Outras Despesas Variáveis – Pessoal Civil	15.270,53		
31909100	Sentenças Judiciais	0,00		
31911300	Obrigações Patronais	3.978,80		
33000000	Outras Despesas Correntes		3.722.155,57	
33901400	Diárias – Pessoal Civil	10.425,00		
33903000	Material de Consumo	100.578,46		
33903300	Passagens e Despesas com Locomoção	31.758,42		
33903600	Outros Serviços de Terceiros – Pessoa Física	15.113,82		
33903700	Locação de Mão-de-Obra	1.038.528,58		
33903900	Outros Serviços de Terceiros – Pessoa Jurídica	1.384.520,32		
33904700	Obrigações Tributárias e Contributivas	351.912,40		
33909100	Sentenças Judiciárias	0,00		
33909200	Despesas de Exercícios Anteriores	767.400,74		
33909300	Indenizações e Restituições	16.067,68		
33909400	Indenizações e Restituições Trabalhistas	5.850,15		
40000000	Despesas de Capital			305.327,66
44000000	Investimentos		176.675,00	
44905200	Equipamentos e Material Permanente	176.675,00		
46000000	Amortização da Dívida		128.652,66	
46907100	Principal da Dívida por Contrato	128.652,66		
			Total	**9.905.600,36**

Despesas Segundo as Categorias

Órgão: 17206 - Instituto de Defesa e Inspeção Agropecuária do Estado do RN
Unidade 17206 - Instituto de Defesa e Inspeção Agropecuária do Estado do RN

Código	Especificação	Elemento	Grupo Despesa	Categoria Econômica
30000000	Despesas Correntes			4.729.584,71
31000000	Pessoal e Encargos Sociais		3.631.897,10	
31901100	Vencimentos e Vantagens Fixas – Pessoal Civil	2.606.038,89		
31901300	Obrigações Patronais	98.866,10		
31901600	Outras Despesas Variáveis – Pessoal Civil	462.691,94		
31911300	Obrigações Patronais	464.300,17		
33000000	Outras Despesas Correntes		1.097.687,61	
33901400	Diárias – Pessoal Civil	373.340,00		
33903000	Material de Consumo	180.808,15		
33903300	Passagens e Despesas com Locomoção	19.385,35		
33903600	Outros Serviços de Terceiros – Pessoa Física	2.075,00		
33903700	Locação de Mão-de-Obra	42.705,02		
33903900	Outros Serviços de Terceiros – Pessoa Jurídica	435.078,96		
33904700	Obrigações Tributárias e Contributivas	8.830,05		
33909200	Despesas de Exercícios Anteriores	35.465,08		
40000000	Despesas de Capital			0,00
44000000	Investimentos		0,00	
44905200	Equipamentos e Material Permanente	0,00		
			Total	**4.729.584,71**

Despesas Segundo as Categorias

Órgão: 18000 - Secretaria de Estado da Educação e da Cultura
Unidade 18101 - Secretaria de Estado da Educação e da Cultura

Código	Especificação	Elemento	Grupo Despesa	Categoria Econômica
30000000	Despesas Correntes			1.056.284.012,
31000000	Pessoal e Encargos Sociais		925.540.993,60	
31209200	Despesas de Exercícios Anteriores	29.807,31		
31900100	Aposentadoria e Reformas	21.239,02		
31900400	Contratação por Tempo Determinado - Pessoal	17.494.122,64		
31900900	Salário-Família	754.283,27		
31901100	Vencimentos e Vantagens Fixas – Pessoal Civil	705.809.816,69		
31901300	Obrigações Patronais	4.760.776,14		
31901600	Outras Despesas Variáveis – Pessoal Civil	27.077.410,10		
31909100	Sentenças Judiciais	19.609.340,53		
31909200	Despesas de Exercícios Anteriores	349.985,06		
31911300	Obrigações Patronais	149.634.212,84		
33000000	Outras Despesas Correntes		130.743.019,12	
33404100	Transferências a Municípios	21.460.024,00		
33504100	Contribuições	3.311.194,41		
33903000	Material de Consumo	64.333,14		
33903200	Material de Distribuições Gratuita	516.517,66		
33903600	Outros Serviços de Terceiros – Pessoa Física	1.093.555,99		
33903700	Locação de Mão-de-Obra	74.634.813,40		
33903900	Outros Serviços de Terceiros – Pessoa Jurídica	24.262.005,76		
33904700	Obrigações Tributárias e Contributivas	5.114,94		
33904900	Auxílio Transporte	2.600.758,10		
33909100	Sentenças Judiciárias	1.248.765,00		
33909200	Despesas de Exercícios Anteriores	1.545.936,72		
40000000	Despesas de Capital			18.449.385,80
44000000	Investimentos		18.449.385,80	
44404200	Auxílios	785.000,00		
44903900	Outros Serviços de Terceiros - Pessoa Jurídica	3.445.890,54		
44905100	Obras e Instalações	5.293.799,26		
44905200	Equipamentos e Material Permanente	8.924.696,00		
			Total	**1.074.733.398,52**

Despesas Segundo as Categorias

Órgão: 18000 - Secretaria de Estado da Educação e da Cultura
Unidade 18131 - Fundo Estadual de Educação - FE

Código	Especificação	Elemento	Grupo Despesa	Categoria Econômica
30000000	Despesas Correntes			55.344.523,08
33000000	Outras Despesas Correntes		55.344.523,08	
33209300	Indenizações e Restituições	3.266.019,35		
33504100	Contribuições	31.393.932,23		
33901400	Diárias – Pessoal Civil	1.643.869,00		
33903000	Material de Consumo	1.019.374,10		
33903200	Material de Distribuições Gratuita	134.050,66		
33903300	Passagens e Despesas com Locomoção	300.000,00		
33903600	Outros Serviços de Terceiros – Pessoa Física	8.694.109,85		
33903700	Locação de Mão-de-Obra	1.010.619,32		
33903900	Outros Serviços de Terceiros – Pessoa Jurídica	6.309.279,75		
33904700	Obrigações Tributárias e Contributivas	1.550.768,82		
33904800	Outros Auxílios Financeiros a Pessoas Físicas	22.500,00		
40000000	Despesas de Capital			14.060.337,46
44000000	Investimentos		14.060.337,46	
44209300	Indenizações e Restituições	131.602,04		
44905100	Obras e Instalações	7.484.839,10		
44905200	Equipamentos e Material Permanente	6.443.896,32		
			Total	**69.404.860,54**

Despesas Segundo as Categorias

Órgão: 18201 - Fundação José Augusto
Unidade 18201 - Fundação José Augusto

Código	Especificação	Elemento	Grupo Despesa	Categoria Econômica
30000000	Despesas Correntes			32.108.093,66
31000000	Pessoal e Encargos Sociais		28.922.141,86	
31900900	Salário-Família	1.863,24		
31901100	Vencimentos e Vantagens Fixas – Pessoal Civil	23.829.207,56		
31901300	Obrigações Patronais	323.235,10		
31901600	Outras Despesas Variáveis – Pessoal Civil	129.808,13		
31911300	Obrigações Patronais	4.638.027,83		
33000000	Outras Despesas Correntes		3.185.951,80	
33404100	Transferências a Municípios	50.000,00		
33504100	Contribuições	843.000,00		
33901400	Diárias – Pessoal Civil	33.980,00		
33903000	Material de Consumo	116.233,05		
33903300	Passagens e Despesas com Locomoção	7.893,41		
33903600	Outros Serviços de Terceiros – Pessoa Física	385.498,24		
33903700	Locação de Mão-de-Obra	101.733,22		
33903900	Outros Serviços de Terceiros – Pessoa Jurídica	1.492.484,59		
33904700	Obrigações Tributárias e Contributivas	114.000,00		
33904900	Auxílio Transporte	25.279,40		
33909200	Despesas de Exercícios Anteriores	15.849,89		
40000000	Despesas de Capital			647.358,74
44000000	Investimentos		647.358,74	
44504200	Auxílios	120.000,00		
44905100	Obras e Instalações	14.996,28		
44905200	Equipamentos e Material Permanente	17.434,80		
44909200	Despesas de Exercícios Anteriores	494.927,66		
			Total	**32.755.452,40**

Despesas Segundo as Categorias

Órgão: 18202 - Fundação Universidade do Estado do RN - FUERN
Unidade 18202 - Fundação Universidade do Estado do RN - FUERN

Código	Especificação	Elemento	Grupo Despesa	Categoria Econômica
30000000	Despesas Correntes			263.762.178,69
31000000	Pessoal e Encargos Sociais		243.464.613,14	
31900100	Aposentadoria e Reformas	53.780.000,00		
31901100	Vencimentos e Vantagens Fixas – Pessoal Civil	154.347.000,00		
31901300	Obrigações Patronais	4.119.250,41		
31909100	Sentenças Judiciais	9.362,73		
31911300	Obrigações Patronais	31.209.000,00		
33000000	Outras Despesas Correntes		20.297.565,55	
33901400	Diárias – Pessoal Civil	395.096,52		
33901800	Auxílio Financeiro a Estudantes	519.250,00		
33902000	Auxílio Financeiro a Pesquisadores	3.575,70		
33903000	Material de Consumo	511.097,83		
33903300	Passagens e Despesas com Locomoção	46.408,39		
33903600	Outros Serviços de Terceiros – Pessoa Física	1.204.968,63		
33903700	Locação de Mão-de-Obra	9.152.539,79		
33903900	Outros Serviços de Terceiros – Pessoa Jurídica	6.403.288,06		
33904700	Obrigações Tributárias e Contributivas	117.992,62		
33904800	Outros Auxílios Financeiros a Pessoas Físicas	16.800,00		
33904900	Auxílio Transporte	700.000,00		
33909200	Despesas de Exercícios Anteriores	57.826,50		
33909300	Indenizações e Restituições	1.168.721,51		
40000000	Despesas de Capital			6.417.964,00
44000000	Investimentos		6.417.964,00	
44905100	Obras e Instalações	3.912.450,88		
44905200	Equipamentos e Material Permanente	2.074.954,17		
44909200	Despesas de Exercícios Anteriores	430.558,95		
			Total	**270.180.142,69**

Despesas Segundo as Categorias

Órgão: 18203 - Instituto de Educação Superior Presidente Kennedy
Unidade 18203 - Instituto de Educação Superior Presidente Kennedy

Código	Especificação	Elemento	Grupo Despesa	Categoria Econômica
30000000	Despesas Correntes			415.164,04
33000000	Outras Despesas Correntes		415.164,04	
33903000	Material de Consumo	43.316,85		
33903600	Outros Serviços de Terceiros – Pessoa Física	99.515,28		
33903900	Outros Serviços de Terceiros – Pessoa Jurídica	272.331,91		
33904700	Obrigações Tributárias e Contributivas	0,00		
40000000	Despesas de Capital			18.148,00
44000000	Investimentos		18.148,00	
44905200	Equipamentos e Material Permanente	18.148,00		
			Total	**433.312,04**

Despesas Segundo as Categorias

Órgão: 18201 - Fundação José Augusto
Unidade 18231 - Fundo Estadual de Cultura

Código	Especificação	Elemento	Grupo Despesa	Categoria Econômica
30000000	Despesas Correntes			531.318,78
33000000	Outras Despesas Correntes		531.318,78	
33903000	Material de Consumo	21.936,75		
33903100	Campanhas Educativas	8.350,00		
33903600	Outros Serviços de Terceiros – Pessoa Física	191.571,73		
33903900	Outros Serviços de Terceiros – Pessoa Jurídica	118.743,50		
33909200	Despesas de Exercícios Anteriores	190.716,80		
40000000	Despesas de Capital			331.753,03
44000000	Investimentos		331.753,03	
44905200	Equipamentos e Material Permanente	7.754,00		
44909200	Despesas de Exercícios Anteriores	323.999,03		
			Total	**863.071,81**

Despesas Segundo as Categorias

Órgão: 19000 - Secretaria de Estado do Planejamento e das Finanças
Unidade 19101 - Secretaria de Estado do Planejamento e das Finanças

Código	Especificação	Elemento	Grupo Despesa	Categoria Econômica
30000000	Despesas Correntes			6.626.983,21
31000000	Pessoal e Encargos Sociais		4.433.653,18	
31209600	Ressarcimento de Despesas de Pessoal	162.686,97		
31409600	Ressarcimento de Despesas de Pessoal	80.352,36		
31900900	Salário-Família	4.433,53		
31901100	Vencimentos e Vantagens Fixas – Pessoal Civil	1.808.585,40		
31901200	Vencimentos e Vantagens Fixas – Pessoal Militar	24.586,22		
31901300	Obrigações Patronais	261.019,57		
31901600	Outras Despesas Variáveis – Pessoal Civil	1.800.407,46		
31909100	Sentenças Judiciais	104.920,76		
31909200	Despesas de Exercícios Anteriores	5.967,48		
31911300	Obrigações Patronais	180.693,43		
33000000	Outras Despesas Correntes		2.193.330,03	
33901400	Diárias – Pessoal Civil	39.629,99		
33903000	Material de Consumo	62.244,66		
33903300	Passagens e Despesas com Locomoção	53.691,08		
33903600	Outros Serviços de Terceiros – Pessoa Física	25.216,00		
33903700	Locação de Mão-de-Obra	349.092,60		
33903900	Outros Serviços de Terceiros – Pessoa Jurídica	1.626.971,40		
33904900	Auxílio Transporte	36.484,30		
40000000	Despesas de Capital			10.679,00
44000000	Investimentos		10.679,00	
44905200	Equipamentos e Material Permanente	10.679,00		
			Total	**6.637.662,21**

Despesas Segundo as Categorias

Órgão: 19000 - Secretaria de Estado do Planejamento e das Finanças
Unidade 19102 - Encargos Gerais do Estado

Código	Especificação	Elemento	Grupo Despesa	Categoria Econômica
30000000	Despesas Correntes			104.305.341,64
32000000	Juros e Encargos da Dívida		95.309.687,38	
32902100	Juros sobre a Dívida por Contrato	83.433.513,04		
32902200	Outros Encargos sobre a Dívida por Contrato	11.876.174,34		
33000000	Outras Despesas Correntes		8.995.654,26	
33209300	Indenizações e Restituições	406.476,60		
33903900	Outros Serviços de Terceiros – Pessoa Jurídica	8.346.456,66		
33909300	Indenizações e Restituições	242.721,00		
40000000	Despesas de Capital			152.768.200,53
46000000	Amortização da Dívida		152.768.200,53	
46907100	Principal da Dívida por Contrato	152.768.200,53		
			Total	**257.073.542,17**

Despesas Segundo as Categorias

Órgão: 19000 - Secretaria de Estado do Planejamento e das Finanças
Unidade 19131 - Fundo de Desenvolvimento Econômico e Social - FDES

Código	Especificação	Elemento	Grupo Despesa	Categoria Econômica
30000000	Despesas Correntes			21.139.493,21
33000000	Outras Despesas Correntes		21.139.493,21	
33504100	Contribuições	225.000,00		
33903900	Outros Serviços de Terceiros – Pessoa Jurídica	20.914.493,21		
40000000	Despesas de Capital			157.191.892,53
44000000	Investimentos		157.191.892,53	
44504200	Auxílios	4.816.666,36		
44901400	Diárias	653.402,62		
44903000	Material de Consumo	9.542,00		
44903300	Passagens e Despesas com Locomoção	219.307,09		
44903500	Serviço de Consultoria	13.676.926,12		
44903600	Outros Serviços de Terceiro - Pessoa Física	333.943,18		
44903700	Locação de Mão-de-Obra	258.122,82		
44903900	Outros Serviços de Terceiros - Pessoa Jurídica	7.624.457,43		
44904700	Obrigações Tributárias e Contributivas	369.376,13		
44904900	Auxílio Transporte	7.755,00		
44905100	Obras e Instalações	119.075.135,00		
44905200	Equipamentos e Material Permanente	10.131.006,89		
44909200	Despesas de Exercícios Anteriores	13.790,43		
44909300	Indenizações e Restituições	2.461,46		
			Total	**178.331.385,74**

Despesas Segundo as Categorias

Órgão: 20000 - Secretaria de Estado do Desenvolvimento Econômico
Unidade 20101 - Secretaria de Estado do Desenvolvimento Econômico

Código	Especificação	Elemento	Grupo Despesa	Categoria Econômica
30000000	Despesas Correntes			5.031.854,62
31000000	Pessoal e Encargos Sociais		4.544.333,94	
31209200	Despesas de Exercícios Anteriores	5.493,06		
31209600	Ressarcimento de Despesas de Pessoal	134.506,94		
31900900	Salário-Família	3.946,05		
31901100	Vencimentos e Vantagens Fixas – Pessoal Civil	3.123.008,46		
31901300	Obrigações Patronais	210.588,07		
31901600	Outras Despesas Variáveis – Pessoal Civil	87.840,00		
31909100	Sentenças Judiciais	457.525,19		
31909200	Despesas de Exercícios Anteriores	4.687,70		
31911300	Obrigações Patronais	516.738,47		
33000000	Outras Despesas Correntes		487.520,68	
33901400	Diárias – Pessoal Civil	14.145,00		
33903000	Material de Consumo	29.205,61		
33903300	Passagens e Despesas com Locomoção	43.283,49		
33903700	Locação de Mão-de-Obra	37.882,53		
33903900	Outros Serviços de Terceiros – Pessoa Jurídica	319.526,88		
33904900	Auxílio Transporte	32.081,20		
33909400	Indenizações e Restituições Trabalhistas	11.395,97		
40000000	Despesas de Capital			0,00
44000000	Investimentos		0,00	
44905200	Equipamentos e Material Permanente	0,00		
			Total	**5.031.854,62**

Despesas Segundo as Categorias

Órgão: 20000 - Secretaria de Estado do Desenvolvimento Econômico
Unidade 20102 - Encargos Gerais do Estado

Código	Especificação	Elemento	Grupo Despesa	Categoria Econômica
40000000	Despesas de Capital			362.617.306,28
45000000	Inversões Financeiras		362.617.306,28	
45906600	Concessão de Empréstimos e Financiamentos	362.617.306,28		
			Total	**362.617.306,28**

Despesas Segundo as Categorias

Órgão: 20000 - Secretaria de Estado do Desenvolvimento Econômico
Unidade 20132 - Fundo de Desenvolvimento Comercial e Industrial do RN - FDCI

Código	Especificação	Elemento	Grupo Despesa	Categoria Econômica
30000000	Despesas Correntes			255.000,00
33000000	Outras Despesas Correntes		255.000,00	
33404100	Transferências a Municípios	230.000,00		
33509200	Dívidas de Exercícios Anteriores	25.000,00		
33901400	Diárias – Pessoal Civil	0,00		
33903300	Passagens e Despesas com Locomoção	0,00		
			Total	**255.000,00**

Despesas Segundo as Categorias

Órgão: 20205 - Junta Comercial do Estado
Unidade 20205 - Junta Comercial do Estado do Rio Grande do Norte

Código	Especificação	Elemento	Grupo Despesa	Categoria Econômica
30000000	Despesas Correntes			5.780.638,09
31000000	Pessoal e Encargos Sociais		1.596.579,86	
31900900	Salário-Família	1.408,98		
31901100	Vencimentos e Vantagens Fixas – Pessoal Civil	1.210.932,62		
31901300	Obrigações Patronais	91.985,85		
31901600	Outras Despesas Variáveis – Pessoal Civil	65.520,00		
31909100	Sentenças Judiciais	7.880,00		
31909200	Despesas de Exercícios Anteriores	52.645,06		
31909400	Indenizações e Restituições	1.418,47		
31911300	Obrigações Patronais	164.788,88		
33000000	Outras Despesas Correntes		4.184.058,23	
33901400	Diárias – Pessoal Civil	26.070,00		
33903000	Material de Consumo	52.497,75		
33903300	Passagens e Despesas com Locomoção	41.230,17		
33903600	Outros Serviços de Terceiros – Pessoa Física	193.304,00		
33903700	Locação de Mão-de-Obra	262.129,11		
33903900	Outros Serviços de Terceiros – Pessoa Jurídica	3.247.385,17		
33904700	Obrigações Tributárias e Contributivas	86.793,62		
33904900	Auxílio Transporte	28.910,00		
33909200	Despesas de Exercícios Anteriores	4.309,04		
33909300	Indenizações e Restituições	241.429,37		
40000000	Despesas de Capital			58.003,80
44000000	Investimentos		58.003,80	
44905200	Equipamentos e Material Permanente	58.003,80		
			Total	**5.838.641,89**

Despesas Segundo as Categorias

Órgão: 20206 - Instituto de Pesos e Medidas
Unidade 20206 - Instituto de Pesos e Medidas

Código	Especificação	Elemento	Grupo Despesa	Categoria Econômica
30000000	Despesas Correntes			5.388.837,56
31000000	Pessoal e Encargos Sociais		1.323.082,65	
31901100	Vencimentos e Vantagens Fixas – Pessoal Civil	1.090.653,09		
31901300	Obrigações Patronais	170.468,88		
31901600	Outras Despesas Variáveis – Pessoal Civil	12.000,00		
31911300	Obrigações Patronais	49.960,68		
33000000	Outras Despesas Correntes		4.065.754,91	
33901400	Diárias – Pessoal Civil	89.498,85		
33903000	Material de Consumo	24.452,93		
33903300	Passagens e Despesas com Locomoção	6.898,92		
33903600	Outros Serviços de Terceiros – Pessoa Física	51.595,50		
33903900	Outros Serviços de Terceiros – Pessoa Jurídica	2.003.785,92		
33904700	Obrigações Tributárias e Contributivas	68.857,18		
33909200	Despesas de Exercícios Anteriores	4.971,57		
33909300	Indenizações e Restituições	1.815.694,04		
			Total	**5.388.837,56**

Despesas Segundo as Categorias

Órgão: 20207 - Fundação de Apoio à Pesquisa do Rio Grande do Norte
Unidade 20207 - Fundação de Apoio à Pesquisa do Rio Grande do Norte

Código	Especificação	Elemento	Grupo Despesa	Categoria Econômica
30000000	Despesas Correntes			970.150,50
31000000	Pessoal e Encargos Sociais		823.355,08	
31209600	Ressarcimento de Despesas de Pessoal	250.000,00		
31901100	Vencimentos e Vantagens Fixas – Pessoal Civil	482.346,16		
31901300	Obrigações Patronais	59.447,88		
31911300	Obrigações Patronais	31.561,04		
33000000	Outras Despesas Correntes		146.795,42	
33901400	Diárias – Pessoal Civil	14.990,00		
33903000	Material de Consumo	6.414,37		
33903300	Passagens e Despesas com Locomoção	17.892,81		
33903600	Outros Serviços de Terceiros – Pessoa Física	0,00		
33903700	Locação de Mão-de-Obra	24.044,25		
33903900	Outros Serviços de Terceiros – Pessoa Jurídica	81.849,65		
33904700	Obrigações Tributárias e Contributivas	0,00		
33909200	Despesas de Exercícios Anteriores	1.604,34		
40000000	Despesas de Capital			7.161,75
44000000	Investimentos		7.161,75	
44905200	Equipamentos e Material Permanente	7.161,75		
			Total	**977.312,25**

Despesas Segundo as Categorias

Órgão: 20207 - Fundação de Apoio à Pesquisa do Rio Grande do Norte
Unidade 20231 - Fundo Estadual de Desenvolvimento Científico e Tecnológico

Código	Especificação	Elemento	Grupo Despesa	Categoria Econômica
30000000	Despesas Correntes			152.700,00
33000000	Outras Despesas Correntes		152.700,00	
33901400	Diárias – Pessoal Civil	6.080,00		
33902000	Auxílio Financeiro a Pesquisadores	146.400,00		
33903900	Outros Serviços de Terceiros – Pessoa Jurídica	220,00		
40000000	Despesas de Capital			30.902,36
44000000	Investimentos		30.902,36	
44905100	Obras e Instalações	30.902,36		
			Total	**183.602,36**

Despesas Segundo as Categorias

Órgão: 21000 - Secretaria de Estado da Segurança Pública e da Defesa Social
Unidade 21101 - Secretaria de Estado da Segurança Pública e da Defesa Social

Código	Especificação	Elemento	Grupo Despesa	Categoria Econômica
30000000	Despesas Correntes			28.017.950,39
31000000	Pessoal e Encargos Sociais		23.519.507,79	
31209600	Ressarcimento de Despesas de Pessoal	323.225,73		
31900900	Salário-Família	4.077,32		
31901100	Vencimentos e Vantagens Fixas – Pessoal Civil	11.282.044,20		
31901200	Vencimentos e Vantagens Fixas – Pessoal Militar	7.449.806,17		
31901300	Obrigações Patronais	167.481,53		
31901600	Outras Despesas Variáveis – Pessoal Civil	19.736,45		
31901700	Outras Despesas Variáveis – Pessoal Militar	7.515,04		
31909100	Sentenças Judiciais	425.664,82		
31909200	Despesas de Exercícios Anteriores	33.105,40		
31911300	Obrigações Patronais	3.806.851,13		
33000000	Outras Despesas Correntes		4.498.442,60	
33901400	Diárias – Pessoal Civil	75.354,16		
33901500	Diárias – Pessoal Militar	418.690,00		
33903000	Material de Consumo	501.039,82		
33903300	Passagens e Despesas com Locomoção	112.852,55		
33903600	Outros Serviços de Terceiros – Pessoa Física	34.750,00		
33903900	Outros Serviços de Terceiros – Pessoa Jurídica	1.808.084,81		
33904700	Obrigações Tributárias e Contributivas	13.166,41		
33904900	Auxílio Transporte	50.269,70		
33909100	Sentenças Judiciárias	1.375.105,15		
33909200	Despesas de Exercícios Anteriores	9.630,00		
33909300	Indenizações e Restituições	99.500,00		
40000000	Despesas de Capital			1.599.300,00
44000000	Investimentos		1.599.300,00	
44905200	Equipamentos e Material Permanente	1.219.800,00		
44909200	Despesas de Exercícios Anteriores	379.500,00		
			Total	**29.617.250,39**

Despesas Segundo as Categorias

Órgão: 21000 - Secretaria de Estado da Segurança Pública e da Defesa Social
Unidade 21102 - Polícia Civil

Código	Especificação	Elemento	Grupo Despesa	Categoria Econômica
30000000	Despesas Correntes			201.798.680,35
31000000	Pessoal e Encargos Sociais		190.299.020,18	
31900900	Salário-Família	46.382,33		
31901100	Vencimentos e Vantagens Fixas – Pessoal Civil	156.049.333,29		
31901200	Vencimentos e Vantagens Fixas – Pessoal Militar	157.893,56		
31901300	Obrigações Patronais	14.335,06		
31901600	Outras Despesas Variáveis – Pessoal Civil	20.892,44		
31909100	Sentenças Judiciais	433.627,36		
31909200	Despesas de Exercícios Anteriores	322.525,17		
31911300	Obrigações Patronais	33.254.030,97		
33000000	Outras Despesas Correntes		11.499.660,17	
33901400	Diárias – Pessoal Civil	1.867.410,00		
33903000	Material de Consumo	809.785,01		
33903300	Passagens e Despesas com Locomoção	21.814,55		
33903600	Outros Serviços de Terceiros – Pessoa Física	676.224,00		
33903700	Locação de Mão-de-Obra	1.135.304,45		
33903900	Outros Serviços de Terceiros – Pessoa Jurídica	6.372.359,15		
33904700	Obrigações Tributárias e Contributivas	54.681,75		
33904900	Auxílio Transporte	40.568,83		
33909200	Despesas de Exercícios Anteriores	509.084,48		
33909400	Indenizações e Restituições Trabalhistas	12.427,95		
40000000	Despesas de Capital			63.382,03
44000000	Investimentos		63.382,03	
44905100	Obras e Instalações	0,00		
44905200	Equipamentos e Material Permanente	13.734,00		
44909200	Despesas de Exercícios Anteriores	49.648,03		
			Total	**201.862.062,38**

Despesas Segundo as Categorias

Órgão: 21000 - Secretaria de Estado da Segurança Pública e da Defesa Social
Unidade 21131 - Fundo Técnico-Científico de Polícia - FUNTEP

Código	Especificação	Elemento	Grupo Despesa	Categoria Econômica
30000000	Despesas Correntes			37.871.353,63
31000000	Pessoal e Encargos Sociais		34.880.746,55	
31209600	Ressarcimento de Despesas de Pessoal	298.680,28		
31900900	Salário-Família	1.965,51		
31901100	Vencimentos e Vantagens Fixas – Pessoal Civil	16.006.271,19		
31901200	Vencimentos e Vantagens Fixas – Pessoal Militar	622.038,06		
31901300	Obrigações Patronais	334.121,00		
31901600	Outras Despesas Variáveis – Pessoal Civil	11.284.797,23		
31901700	Outras Despesas Variáveis – Pessoal Militar	0,00		
31909100	Sentenças Judiciais	682.895,35		
31909200	Despesas de Exercícios Anteriores	0,00		
31909400	Indenizações e Restituições	0,00		
31911300	Obrigações Patronais	5.649.977,93		
33000000	Outras Despesas Correntes		2.990.607,08	
33901400	Diárias – Pessoal Civil	418.580,00		
33903000	Material de Consumo	849.847,52		
33903300	Passagens e Despesas com Locomoção	14.627,70		
33903600	Outros Serviços de Terceiros – Pessoa Física	66.582,07		
33903700	Locação de Mão-de-Obra	584.975,96		
33903900	Outros Serviços de Terceiros – Pessoa Jurídica	973.102,24		
33904700	Obrigações Tributárias e Contributivas	1.200,00		
33904900	Auxílio Transporte	10.486,80		
33909100	Sentenças Judiciárias	7.399,80		
33909300	Indenizações e Restituições	63.804,99		
40000000	Despesas de Capital			43.263,90
44000000	Investimentos		43.263,90	
44905200	Equipamentos e Material Permanente	43.263,90		
			Total	**37.914.617,53**

Despesas Segundo as Categorias

Órgão: 21000 - Secretaria de Estado da Segurança Pública e da Defesa Social
Unidade 21132 - Fundo Especial de Segurança Pública - FUNSEP

Código	Especificação	Elemento	Grupo Despesa	Categoria Econômica
30000000	Despesas Correntes			1.614.900,81
33000000	Outras Despesas Correntes		1.614.900,81	
33209300	Indenizações e Restituições	701.105,83		
33903000	Material de Consumo	128.141,13		
33903600	Outros Serviços de Terceiros – Pessoa Física	263.000,00		
33903900	Outros Serviços de Terceiros – Pessoa Jurídica	383.035,35		
33904700	Obrigações Tributárias e Contributivas	52.600,00		
33909200	Despesas de Exercícios Anteriores	87.018,50		
40000000	Despesas de Capital			4.552.601,96
44000000	Investimentos		4.552.601,96	
44209300	Indenizações e Restituições	306.367,00		
44905100	Obras e Instalações	769.721,77		
44905200	Equipamentos e Material Permanente	1.880.345,79		
44909200	Despesas de Exercícios Anteriores	1.596.167,40		
			Total	**6.167.502,77**

Despesas Segundo as Categorias

Órgão: 22000 - Secretaria de Estado da Tributação
Unidade 22101 - Secretaria de Estado da Tributação

Código	Especificação	Elemento	Grupo Despesa	Categoria Econômica
30000000	Despesas Correntes			227.325.652,59
31000000	Pessoal e Encargos Sociais		218.447.980,84	
31209600	Ressarcimento de Despesas de Pessoal	29.017,16		
31900900	Salário-Família	35.843,95		
31901100	Vencimentos e Vantagens Fixas – Pessoal Civil	173.314.660,24		
31901300	Obrigações Patronais	178.653,11		
31901600	Outras Despesas Variáveis – Pessoal Civil	465.918,97		
31909100	Sentenças Judiciais	6.538.223,34		
31909200	Despesas de Exercícios Anteriores	60.794,74		
31909600	Ressarcimento de Despesas de Pessoal	0,00		
31911300	Obrigações Patronais	37.824.869,33		
33000000	Outras Despesas Correntes		8.877.671,75	
33901400	Diárias – Pessoal Civil	129.096,67		
33903000	Material de Consumo	435.972,31		
33903300	Passagens e Despesas com Locomoção	104.126,61		
33903600	Outros Serviços de Terceiros – Pessoa Física	47.280,79		
33903700	Locação de Mão-de-Obra	670.732,39		
33903900	Outros Serviços de Terceiros – Pessoa Jurídica	7.411.405,88		
33904700	Obrigações Tributárias e Contributivas	0,00		
33904900	Auxílio Transporte	70.568,60		
33909300	Indenizações e Restituições	8.488,50		
40000000	Despesas de Capital			236.232,66
44000000	Investimentos		236.232,66	
44905100	Obras e Instalações	236.232,66		
			Total	**227.561.885,25**

Despesas Segundo as Categorias

Órgão: 22000 - Secretaria de Estado da Tributação
Unidade 22131 - Fundo Estadual de Desenvolvimento e Aperfeiçoamento da Atividade Tributária

Código	Especificação	Elemento	Grupo Despesa	Categoria Econômica
40000000	Despesas de Capital			9.284.735,51
44000000	Investimentos		9.284.735,51	
44901400	Diárias	12.510,00		
44903000	Material de Consumo	29.400,00		
44903300	Passagens e Despesas com Locomoção	20.869,65		
44903500	Serviço de Consultoria	153.396,86		
44903900	Outros Serviços de Terceiros - Pessoa Jurídica	232.168,90		
44905100	Obras e Instalações	0,00		
44905200	Equipamentos e Material Permanente	8.836.390,10		
			Total	**9.284.735,51**

Despesas Segundo as Categorias

Órgão: 23000 - Secretaria de Estado da Justiça e da Cidadania
Unidade 23101 - Secretaria de Estado da Justiça e da Cidadania

Código	Especificação	Elemento	Grupo Despesa	Categoria Econômica
30000000	Despesas Correntes			67.797.116,17
31000000	Pessoal e Encargos Sociais		62.189.927,19	
31900900	Salário-Família	3.114,20		
31901100	Vencimentos e Vantagens Fixas – Pessoal Civil	46.158.802,29		
31901200	Vencimentos e Vantagens Fixas – Pessoal Militar	679.453,11		
31901300	Obrigações Patronais	614.124,89		
31901600	Outras Despesas Variáveis – Pessoal Civil	3.491.832,96		
31901700	Outras Despesas Variáveis – Pessoal Militar	31.993,55		
31909100	Sentenças Judiciais	1.383.168,44		
31911300	Obrigações Patronais	9.827.437,75		
33000000	Outras Despesas Correntes		5.607.188,98	
33901400	Diárias – Pessoal Civil	93.560,00		
33901500	Diárias – Pessoal Militar	13.000,00		
33903000	Material de Consumo	598.479,46		
33903300	Passagens e Despesas com Locomoção	33.146,07		
33903600	Outros Serviços de Terceiros – Pessoa Física	96.000,00		
33903900	Outros Serviços de Terceiros – Pessoa Jurídica	4.492.732,02		
33904900	Auxílio Transporte	87.260,20		
33909200	Despesas de Exercícios Anteriores	38.867,60		
33909300	Indenizações e Restituições	154.143,63		
40000000	Despesas de Capital			242.897,22
44000000	Investimentos		242.897,22	
44209300	Indenizações e Restituições	59.069,22		
44905200	Equipamentos e Material Permanente	183.828,00		
			Total	**68.040.013,39**

Despesas Segundo as Categorias

Órgão: 23000 - Secretaria de Estado da Justiça e da Cidadania
Unidade 23131 - Fundo Estadual de Defesa do Direito do Consumidor - FEDDC

Código	Especificação	Elemento	Grupo Despesa	Categoria Econômica
30000000	Despesas Correntes			56.749,64
33000000	Outras Despesas Correntes		56.749,64	
33901400	Diárias – Pessoal Civil	45.105,00		
33903300	Passagens e Despesas com Locomoção	11.644,64		
			Total	**56.749,64**

Despesas Segundo as Categorias

Órgão: 23000 - Secretaria de Estado da Justiça e da Cidadania
Unidade 23132 - Fundo Penitenciário do RN - FUNPERN

Código	Especificação	Elemento	Grupo Despesa	Categoria Econômica
30000000	Despesas Correntes			33.392.374,47
33000000	Outras Despesas Correntes		33.392.374,47	
33901400	Diárias – Pessoal Civil	1.450.000,00		
33903000	Material de Consumo	502.693,96		
33903600	Outros Serviços de Terceiros – Pessoa Física	63.852,00		
33903900	Outros Serviços de Terceiros – Pessoa Jurídica	29.770.772,17		
33909200	Despesas de Exercícios Anteriores	1.494.884,94		
33909300	Indenizações e Restituições	110.171,40		
40000000	Despesas de Capital			22.117.264,51
44000000	Investimentos		22.117.264,51	
44209300	Indenizações e Restituições	207.597,37		
44905100	Obras e Instalações	21.389.667,15		
44905200	Equipamentos e Material Permanente	519.999,99		
			Total	**55.509.638,98**

Despesas Segundo as Categorias

Órgão: 24000 - Secretaria de Estado da Saúde Pública
Unidade 24131 - Fundo de Saúde do RN - FUSERN

Código	Especificação	Elemento	Grupo Despesa	Categoria Econômica
30000000	Despesas Correntes			1.361.014.188,
31000000	Pessoal e Encargos Sociais		844.726.295,54	
31209600	Ressarcimento de Despesas de Pessoal	200.000,00		
31900900	Salário-Família	47.259,97		
31901100	Vencimentos e Vantagens Fixas – Pessoal Civil	623.464.382,82		
31901200	Vencimentos e Vantagens Fixas – Pessoal Militar	22.778,41		
31901300	Obrigações Patronais	757.178,57		
31901600	Outras Despesas Variáveis – Pessoal Civil	86.669.968,51		
31909100	Sentenças Judiciais	2.994.947,76		
31909200	Despesas de Exercícios Anteriores	4.848,79		
31909300	Indenizações e Restituições	21.158,00		
31911300	Obrigações Patronais	130.543.772,71		
33000000	Outras Despesas Correntes		516.287.893,18	
33404100	Transferências a Municípios	28.263.173,93		
33414100	Transferências a Municípios	3.600.000,00		
33419200	Despesas de Exercícios Anteriores	6.962.500,00		
33504100	Contribuições	2.010.000,00		
33901400	Diárias – Pessoal Civil	2.084.596,00		
33903000	Material de Consumo	107.202.410,51		
33903200	Material de Distribuições Gratuita	17.142.321,89		
33903300	Passagens e Despesas com Locomoção	4.244.412,75		
33903500	Serviços de Consultoria	36.000,00		
33903600	Outros Serviços de Terceiros – Pessoa Física	1.577.409,40		
33903700	Locação de Mão-de-Obra	73.738.457,82		
33903900	Outros Serviços de Terceiros – Pessoa Jurídica	231.716.833,96		
33904700	Obrigações Tributárias e Contributivas	2.704.012,43		
33904800	Outros Auxílios Financeiros a Pessoas Físicas	385.806,06		
33904900	Auxílio Transporte	2.722.322,50		
33909100	Sentenças Judiciárias	22.701.190,58		
33909200	Despesas de Exercícios Anteriores	4.595.558,97		
33909300	Indenizações e Restituições	4.600.886,38		
40000000	Despesas de Capital			13.357.811,52
44000000	Investimentos		13.357.811,52	
44404200	Auxílios	936.000,00		
44504200	Auxílios	1.440.000,00		
44905100	Obras e Instalações	477.004,77		
44905200	Equipamentos e Material Permanente	10.274.770,17		
44906100	Aquisição de Imóveis	230.036,58		
			Total	**1.374.372.000,24**

Despesas Segundo as Categorias

Órgão: 25000 - Secretaria de Estado da Infraestrutura
Unidade 25101 - Secretaria de Estado da Infra-Estrutura

Código	Especificação	Elemento	Grupo Despesa	Categoria Econômica
30000000	Despesas Correntes			9.602.865,30
31000000	Pessoal e Encargos Sociais		5.799.533,25	
31900900	Salário-Família	4.334,12		
31901100	Vencimentos e Vantagens Fixas – Pessoal Civil	4.504.820,76		
31901300	Obrigações Patronais	241.768,78		
31901600	Outras Despesas Variáveis – Pessoal Civil	99.916,91		
31909100	Sentenças Judiciais	231.456,68		
31909200	Despesas de Exercícios Anteriores	0,00		
31909400	Indenizações e Restituições	0,00		
31911300	Obrigações Patronais	717.236,00		
33000000	Outras Despesas Correntes		3.803.332,05	
33901400	Diárias – Pessoal Civil	221.556,67		
33903000	Material de Consumo	60.491,88		
33903600	Outros Serviços de Terceiros – Pessoa Física	18.912,00		
33903700	Locação de Mão-de-Obra	2.654.205,25		
33903900	Outros Serviços de Terceiros – Pessoa Jurídica	551.283,86		
33904900	Auxílio Transporte	49.982,30		
33909200	Despesas de Exercícios Anteriores	246.900,09		
33909400	Indenizações e Restituições Trabalhistas	0,00		
40000000	Despesas de Capital			1.399.792,17
44000000	Investimentos		1.399.792,17	
44905100	Obras e Instalações	991.058,99		
44905200	Equipamentos e Material Permanente	86.153,25		
44909200	Despesas de Exercícios Anteriores	322.579,93		
			Total	**11.002.657,47**

Despesas Segundo as Categorias

Órgão: 25000 - Secretaria de Estado da Infraestrutura
Unidade 25131 - Fundo de Desenvolvimento de Transportes e Obras do RN - FDTO

Código	Especificação	Elemento	Grupo Despesa	Categoria Econômica
30000000	Despesas Correntes			210.770,03
33000000	Outras Despesas Correntes		210.770,03	
33901400	Diárias – Pessoal Civil	28.782,50		
33903000	Material de Consumo	6.672,05		
33903300	Passagens e Despesas com Locomoção	12.293,16		
33903500	Serviços de Consultoria	73.752,80		
33903900	Outros Serviços de Terceiros – Pessoa Jurídica	37.687,70		
33909100	Sentenças Judiciárias	2.800,25		
33909200	Despesas de Exercícios Anteriores	48.781,57		
40000000	Despesas de Capital			23.493.659,64
44000000	Investimentos		23.493.659,64	
44404200	Auxílios	13.331.614,65		
44903500	Serviço de Consultoria	785.424,99		
44905100	Obras e Instalações	9.109.377,67		
44909200	Despesas de Exercícios Anteriores	267.242,33		
			Total	**23.704.429,67**

Despesas Segundo as Categorias

Órgão: 25201 - Departamento de Estradas de Rodagem
Unidade 25201 - Departamento de Estradas de Rodagem - DER/RN

Código	Especificação	Elemento	Grupo Despesa	Categoria Econômica
30000000	Despesas Correntes			17.603.344,51
31000000	Pessoal e Encargos Sociais		16.023.063,24	
31900900	Salário-Família	5.656,82		
31901100	Vencimentos e Vantagens Fixas – Pessoal Civil	11.886.516,86		
31901300	Obrigações Patronais	290.534,41		
31901600	Outras Despesas Variáveis – Pessoal Civil	966.636,07		
31909100	Sentenças Judiciais	519.117,04		
31909200	Despesas de Exercícios Anteriores	20.264,52		
31911300	Obrigações Patronais	2.334.337,52		
33000000	Outras Despesas Correntes		1.580.281,27	
33900300	Pensões	53.027,16		
33901400	Diárias – Pessoal Civil	9.895,00		
33903000	Material de Consumo	52.342,99		
33903300	Passagens e Despesas com Locomoção	21.111,29		
33903700	Locação de Mão-de-Obra	244.924,93		
33903900	Outros Serviços de Terceiros – Pessoa Jurídica	997.038,38		
33904900	Auxílio Transporte	121.839,00		
33909100	Sentenças Judiciárias	34.666,18		
33909200	Despesas de Exercícios Anteriores	2.469,60		
33909300	Indenizações e Restituições	0,00		
33909400	Indenizações e Restituições Trabalhistas	42.966,74		
40000000	Despesas de Capital			31.978.297,40
44000000	Investimentos		31.978.297,40	
44209300	Indenizações e Restituições	512.260,33		
44903900	Outros Serviços de Terceiros - Pessoa Jurídica	4.470,00		
44905100	Obras e Instalações	20.413.323,75		
44905200	Equipamentos e Material Permanente	13.778,44		
44909200	Despesas de Exercícios Anteriores	11.034.464,88		
			Total	**49.581.641,91**

Despesas Segundo as Categorias

Órgão: 25203 - Departamento Estadual de Trânsito
Unidade 25203 - Departamento Estadual de Trânsito

Código	Especificação	Elemento	Grupo Despesa	Categoria Econômica
30000000	Despesas Correntes			73.934.852,83
31000000	Pessoal e Encargos Sociais		27.522.577,09	
31900900	Salário-Família	3.000,00		
31901100	Vencimentos e Vantagens Fixas – Pessoal Civil	18.328.000,00		
31901300	Obrigações Patronais	667.000,00		
31901600	Outras Despesas Variáveis – Pessoal Civil	3.375.000,00		
31909100	Sentenças Judiciais	1.836.818,71		
31909200	Despesas de Exercícios Anteriores	87.932,31		
31909300	Indenizações e Restituições	826,07		
31911300	Obrigações Patronais	3.224.000,00		
33000000	Outras Despesas Correntes		46.412.275,74	
33901400	Diárias – Pessoal Civil	1.038.390,00		
33903000	Material de Consumo	1.209.334,34		
33903300	Passagens e Despesas com Locomoção	74.113,25		
33903600	Outros Serviços de Terceiros – Pessoa Física	390.974,00		
33903700	Locação de Mão-de-Obra	4.384.028,92		
33903900	Outros Serviços de Terceiros – Pessoa Jurídica	37.932.691,96		
33904700	Obrigações Tributárias e Contributivas	93.189,97		
33904900	Auxílio Transporte	500.000,00		
33909100	Sentenças Judiciárias	168.852,83		
33909200	Despesas de Exercícios Anteriores	276.768,45		
33909300	Indenizações e Restituições	16.749,78		
33909400	Indenizações e Restituições Trabalhistas	327.182,24		
			Total	**73.934.852,83**

Despesas Segundo as Categorias

Órgão: 25204 - Agência Reguladora de Serviços Públicos
Unidade 25204 - Agência Reguladora de Serviços Públicos do RN

Código	Especificação	Elemento	Grupo Despesa	Categoria Econômica
30000000	Despesas Correntes			2.301.314,72
31000000	Pessoal e Encargos Sociais		1.096.512,36	
31901100	Vencimentos e Vantagens Fixas – Pessoal Civil	889.150,65		
31901300	Obrigações Patronais	90.282,91		
31901600	Outras Despesas Variáveis – Pessoal Civil	19.440,00		
31909300	Indenizações e Restituições	0,00		
31911300	Obrigações Patronais	97.638,80		
33000000	Outras Despesas Correntes		1.204.802,36	
33901400	Diárias – Pessoal Civil	106.465,00		
33903000	Material de Consumo	37.387,39		
33903300	Passagens e Despesas com Locomoção	48.097,85		
33903500	Serviços de Consultoria	33.539,00		
33903600	Outros Serviços de Terceiros – Pessoa Física	0,00		
33903700	Locação de Mão-de-Obra	106.190,72		
33903900	Outros Serviços de Terceiros – Pessoa Jurídica	855.916,76		
33904700	Obrigações Tributárias e Contributivas	1.530,00		
33904900	Auxílio Transporte	3.502,80		
33909300	Indenizações e Restituições	9.599,73		
33909400	Indenizações e Restituições Trabalhistas	2.573,11		
40000000	Despesas de Capital			247.705,78
44000000	Investimentos		247.705,78	
44905200	Equipamentos e Material Permanente	247.705,78		
			Total	**2.549.020,50**

Despesas Segundo as Categorias

Órgão: 26000 - Secretaria de Estado do Trabalho, da Habitação e da Assistência Social
Unidade 26101 - Secretaria de Estado do Trabalho, da Habitação e da Assistência Social

Código	Especificação	Elemento	Grupo Despesa	Categoria Econômica
30000000	Despesas Correntes			12.325.361,27
31000000	Pessoal e Encargos Sociais		8.971.382,58	
31900900	Salário-Família	4.078,42		
31901100	Vencimentos e Vantagens Fixas – Pessoal Civil	5.873.427,99		
31901300	Obrigações Patronais	343.829,90		
31901600	Outras Despesas Variáveis – Pessoal Civil	403.416,00		
31909100	Sentenças Judiciais	1.085.004,06		
31909200	Despesas de Exercícios Anteriores	95.273,97		
31911300	Obrigações Patronais	1.166.352,24		
33000000	Outras Despesas Correntes		3.353.978,69	
33504100	Contribuições	296.000,00		
33504300	Subvenções Sociais	66.500,00		
33901400	Diárias – Pessoal Civil	157.067,89		
33903000	Material de Consumo	120.822,39		
33903300	Passagens e Despesas com Locomoção	128.601,26		
33903500	Serviços de Consultoria	192.000,00		
33903600	Outros Serviços de Terceiros – Pessoa Física	264.249,29		
33903700	Locação de Mão-de-Obra	246.375,04		
33903900	Outros Serviços de Terceiros – Pessoa Jurídica	1.465.017,98		
33904700	Obrigações Tributárias e Contributivas	227,27		
33904900	Auxílio Transporte	89.523,62		
33909200	Despesas de Exercícios Anteriores	126.452,95		
33909300	Indenizações e Restituições	201.141,00		
40000000	Despesas de Capital			114.249,00
44000000	Investimentos		114.249,00	
44504200	Auxílios	100.000,00		
44905200	Equipamentos e Material Permanente	14.249,00		
			Total	**12.439.610,27**

Despesas Segundo as Categorias

Órgão: 26000 - Secretaria de Estado do Trabalho, da Habitação e da Assistência Social
Unidade 26132 - Fundo Estadual de Assistência Social - FEAS

Código	Especificação	Elemento	Grupo Despesa	Categoria Econômica
30000000	Despesas Correntes			44.555.803,41
33000000	Outras Despesas Correntes		44.555.803,41	
33504100	Contribuições	6.294.545,70		
33901400	Diárias – Pessoal Civil	98.940,00		
33903000	Material de Consumo	16.662,00		
33903300	Passagens e Despesas com Locomoção	51.444,66		
33903500	Serviços de Consultoria	10.680,00		
33903900	Outros Serviços de Terceiros – Pessoa Jurídica	37.087.006,12		
33909200	Despesas de Exercícios Anteriores	905.297,52		
33909300	Indenizações e Restituições	91.227,41		
40000000	Despesas de Capital			225.436,33
44000000	Investimentos		225.436,33	
44404100	Contribuições	131.625,00		
44903600	Outros Serviços de Terceiro - Pessoa Física	7.920,00		
44903900	Outros Serviços de Terceiros - Pessoa Jurídica	20.000,39		
44904700	Obrigações Tributárias e Contributivas	0,00		
44905200	Equipamentos e Material Permanente	64.210,74		
44909200	Despesas de Exercícios Anteriores	1.036,80		
44909300	Indenizações e Restituições	643,40		
			Total	**44.781.239,74**

Despesas Segundo as Categorias

Órgão: 26202 - Fundação Estadual da Criança e do Adolescente
Unidade 26202 - Fundação Estadual da Criança e do Adolescente

Código	Especificação	Elemento	Grupo Despesa	Categoria Econômica
30000000	Despesas Correntes			33.081.620,12
31000000	Pessoal e Encargos Sociais		29.955.183,11	
31900900	Salário-Família	7.770,20		
31901100	Vencimentos e Vantagens Fixas – Pessoal Civil	19.569.269,61		
31901300	Obrigações Patronais	205.116,43		
31901600	Outras Despesas Variáveis – Pessoal Civil	4.095.625,28		
31909100	Sentenças Judiciais	1.169.194,64		
31909200	Despesas de Exercícios Anteriores	0,00		
31911300	Obrigações Patronais	4.908.206,95		
33000000	Outras Despesas Correntes		3.126.437,01	
33901400	Diárias – Pessoal Civil	85.035,00		
33903000	Material de Consumo	1.123.637,38		
33903300	Passagens e Despesas com Locomoção	21.808,09		
33903500	Serviços de Consultoria	55.000,00		
33903900	Outros Serviços de Terceiros – Pessoa Jurídica	1.566.036,46		
33904700	Obrigações Tributárias e Contributivas	4.151,19		
33904900	Auxílio Transporte	103.760,60		
33909200	Despesas de Exercícios Anteriores	12.011,16		
33909300	Indenizações e Restituições	154.997,13		
40000000	Despesas de Capital			851.514,88
44000000	Investimentos		851.514,88	
44905100	Obras e Instalações	563.278,45		
44905200	Equipamentos e Material Permanente	288.236,43		
			Total	**33.933.135,00**

Despesas Segundo as Categorias

Órgão: 26203 - Companhia Estadual de Habitação e Desenvolvimento Urbano
Unidade 26203 - Companhia Estadual de Habitação e Desenvolvimento Urbano

Código	Especificação	Elemento	Grupo Despesa	Categoria Econômica
30000000	Despesas Correntes			2.003.474,04
31000000	Pessoal e Encargos Sociais		1.381.809,21	
31209600	Ressarcimento de Despesas de Pessoal	115.531,48		
31900900	Salário-Família	288,20		
31901100	Vencimentos e Vantagens Fixas – Pessoal Civil	998.930,18		
31901300	Obrigações Patronais	243.089,13		
31911300	Obrigações Patronais	23.970,22		
33000000	Outras Despesas Correntes		621.664,83	
33504100	Contribuições	417.687,00		
33901400	Diárias – Pessoal Civil	11.600,00		
33903000	Material de Consumo	2.000,00		
33903300	Passagens e Despesas com Locomoção	11.601,42		
33903600	Outros Serviços de Terceiros – Pessoa Física	1.000,00		
33903900	Outros Serviços de Terceiros – Pessoa Jurídica	166.364,88		
33904700	Obrigações Tributárias e Contributivas	234,93		
33904900	Auxílio Transporte	11.176,60		
40000000	Despesas de Capital			316.715,00
44000000	Investimentos		316.715,00	
44404200	Auxílios	300.000,00		
44901400	Diárias	16.715,00		
			Total	**2.320.189,04**

Despesas Segundo as Categorias

Órgão: 27000 - Sec de Estado do Meio Ambiente e dos Recursos Hídricos
Unidade 27101 - Sec de Estado do Meio Ambiente e dos Recursos Hídricos

Código	Especificação	Elemento	Grupo Despesa	Categoria Econômica
30000000	Despesas Correntes			13.300.892,99
31000000	Pessoal e Encargos Sociais		961.769,80	
31901100	Vencimentos e Vantagens Fixas – Pessoal Civil	718.740,51		
31901300	Obrigações Patronais	97.024,86		
31901600	Outras Despesas Variáveis – Pessoal Civil	79.568,80		
31909100	Sentenças Judiciais	7.886,58		
31911300	Obrigações Patronais	58.549,05		
33000000	Outras Despesas Correntes		12.339.123,19	
33901400	Diárias – Pessoal Civil	147.550,00		
33901500	Diárias – Pessoal Militar	180.000,00		
33903000	Material de Consumo	93.947,55		
33903300	Passagens e Despesas com Locomoção	78.111,26		
33903500	Serviços de Consultoria	10.711.162,15		
33903600	Outros Serviços de Terceiros – Pessoa Física	99.753,26		
33903700	Locação de Mão-de-Obra	454.450,07		
33903800	Arredamento Mercantil	33.996,00		
33903900	Outros Serviços de Terceiros – Pessoa Jurídica	455.546,14		
33904900	Auxílio Transporte	4.680,70		
33909200	Despesas de Exercícios Anteriores	29.216,56		
33909300	Indenizações e Restituições	50.709,50		
40000000	Despesas de Capital			83.935.984,93
44000000	Investimentos		66.805.548,01	
44905100	Obras e Instalações	61.519.455,21		
44905200	Equipamentos e Material Permanente	1.912.016,68		
44909200	Despesas de Exercícios Anteriores	3.089.385,63		
44909300	Indenizações e Restituições	284.690,49		
45000000	Inversões Financeiras		17.130.436,92	
45906100	Aquisição de Imóveis	17.130.436,92		
			Total	**97.236.877,92**

Despesas Segundo as Categorias

Órgão: 27000 - Sec de Estado do Meio Ambiente e dos Recursos Hídricos
Unidade 27131 - Fundo Estadual de Recursos Hídricos - FUNERH

Código	Especificação	Elemento	Grupo Despesa	Categoria Econômica
30000000	Despesas Correntes			7.055.184,49
33000000	Outras Despesas Correntes		7.055.184,49	
33901400	Diárias – Pessoal Civil	663.760,00		
33902000	Auxílio Financeiro a Pesquisadores	960.453,38		
33903000	Material de Consumo	1.292.191,25		
33903300	Passagens e Despesas com Locomoção	100.611,63		
33903500	Serviços de Consultoria	2.553.439,00		
33903600	Outros Serviços de Terceiros – Pessoa Física	15.395,00		
33903900	Outros Serviços de Terceiros – Pessoa Jurídica	974.555,81		
33904700	Obrigações Tributárias e Contributivas	171.572,00		
33904900	Auxílio Transporte	413,60		
33909300	Indenizações e Restituições	322.792,82		
40000000	Despesas de Capital			10.568.770,03
44000000	Investimentos		10.568.770,03	
44404200	Auxílios	220.000,00		
44903500	Serviço de Consultoria	155.426,25		
44905100	Obras e Instalações	8.151.830,42		
44905200	Equipamentos e Material Permanente	1.003.351,61		
44909300	Indenizações e Restituições	1.038.161,75		
			Total	**17.623.954,52**

Despesas Segundo as Categorias

Órgão: 27202 - Instituto da Gestão das Águas do RN
Unidade 27202 - Instituto de Gestão das Águas

Código	Especificação	Elemento	Grupo Despesa	Categoria Econômica
30000000	Despesas Correntes			1.414.792,70
31000000	Pessoal e Encargos Sociais		384.333,13	
31901100	Vencimentos e Vantagens Fixas – Pessoal Civil	300.431,07		
31901300	Obrigações Patronais	41.131,71		
31901600	Outras Despesas Variáveis – Pessoal Civil	22.800,00		
31909200	Despesas de Exercícios Anteriores	0,00		
31909400	Indenizações e Restituições	5.019,60		
31911300	Obrigações Patronais	14.950,75		
33000000	Outras Despesas Correntes		1.030.459,57	
33901400	Diárias – Pessoal Civil	223.445,00		
33901500	Diárias – Pessoal Militar	0,00		
33902000	Auxílio Financeiro a Pesquisadores	94.306,40		
33903000	Material de Consumo	60.346,32		
33903300	Passagens e Despesas com Locomoção	45.741,15		
33903700	Locação de Mão-de-Obra	273.951,47		
33903900	Outros Serviços de Terceiros – Pessoa Jurídica	304.346,12		
33904900	Auxílio Transporte	723,80		
33909200	Despesas de Exercícios Anteriores	27.599,31		
33909300	Indenizações e Restituições	0,00		
40000000	Despesas de Capital			3.573,00
44000000	Investimentos		3.573,00	
44905200	Equipamentos e Material Permanente	3.573,00		
			Total	**1.418.365,70**

Despesas Segundo as Categorias

Órgão: 27203 - Instituto de Desenvolvimento Sustentável e Meio Ambiente do RN
Unidade 27203 - Instituto de Desenvolvimento Sustentável e Meio Ambiente do RN

Código	Especificação	Elemento	Grupo Despesa	Categoria Econômica
30000000	Despesas Correntes			55.835.189,34
31000000	Pessoal e Encargos Sociais		31.057.740,17	
31209300	Indenizações e Restituições	0,00		
31209600	Ressarcimento de Despesas de Pessoal	100.820,84		
31901100	Vencimentos e Vantagens Fixas – Pessoal Civil	15.619.470,25		
31901300	Obrigações Patronais	138.948,32		
31901600	Outras Despesas Variáveis – Pessoal Civil	2.328.128,13		
31909100	Sentenças Judiciais	9.086.775,25		
31909200	Despesas de Exercícios Anteriores	0,00		
31911300	Obrigações Patronais	3.783.597,38		
33000000	Outras Despesas Correntes		24.777.449,17	
33204100	Contribuições	529.950,00		
33504100	Contribuições	7.521.387,50		
33901400	Diárias – Pessoal Civil	435.335,00		
33901800	Auxílio Financeiro a Estudantes	48.900,00		
33902000	Auxílio Financeiro a Pesquisadores	616.496,65		
33903000	Material de Consumo	501.168,52		
33903300	Passagens e Despesas com Locomoção	39.543,41		
33903600	Outros Serviços de Terceiros – Pessoa Física	677.302,26		
33903700	Locação de Mão-de-Obra	3.323.096,20		
33903900	Outros Serviços de Terceiros – Pessoa Jurídica	9.178.983,62		
33904700	Obrigações Tributárias e Contributivas	42.238,63		
33904900	Auxílio Transporte	34.230,45		
33909200	Despesas de Exercícios Anteriores	1.722.802,71		
33909300	Indenizações e Restituições	105.138,00		
33909400	Indenizações e Restituições Trabalhistas	876,22		
40000000	Despesas de Capital			549.722,50
44000000	Investimentos		549.722,50	
44905100	Obras e Instalações	293.859,64		
44905200	Equipamentos e Material Permanente	255.862,86		
			Total	**56.384.911,84**

Despesas Segundo as Categorias

Órgão: 28000 - Secretaria de Estado do Turismo
Unidade 28101 - Secretaria de Estado do Turismo

Código	Especificação	Elemento	Grupo Despesa	Categoria Econômica
30000000	Despesas Correntes			1.800.316,65
31000000	Pessoal e Encargos Sociais		1.217.447,06	
31901100	Vencimentos e Vantagens Fixas – Pessoal Civil	971.337,12		
31901300	Obrigações Patronais	190.346,12		
31901600	Outras Despesas Variáveis – Pessoal Civil	47.257,20		
31909200	Despesas de Exercícios Anteriores	0,00		
31909400	Indenizações e Restituições	0,00		
31911300	Obrigações Patronais	8.506,62		
33000000	Outras Despesas Correntes		582.869,59	
33504100	Contribuições	0,00		
33901400	Diárias – Pessoal Civil	125.162,71		
33903000	Material de Consumo	18.540,84		
33903300	Passagens e Despesas com Locomoção	102.942,61		
33903700	Locação de Mão-de-Obra	55.184,88		
33903900	Outros Serviços de Terceiros – Pessoa Jurídica	87.066,90		
33904700	Obrigações Tributárias e Contributivas	1.272,35		
33904900	Auxílio Transporte	7.591,83		
33909200	Despesas de Exercícios Anteriores	184.024,14		
33909400	Indenizações e Restituições Trabalhistas	1.083,33		
40000000	Despesas de Capital			0,00
44000000	Investimentos		0,00	
44905100	Obras e Instalações	0,00		
			Total	**1.800.316,65**

Despesas Segundo as Categorias

Órgão: 28202 - Empresa Potiguar de Promoção Turistica
Unidade 28202 - Empresa Potiguar de Promoção Turistica

Código	Especificação	Elemento	Grupo Despesa	Categoria Econômica
30000000	Despesas Correntes			4.335.522,33
31000000	Pessoal e Encargos Sociais		1.580.455,05	
31901100	Vencimentos e Vantagens Fixas – Pessoal Civil	1.285.611,91		
31901300	Obrigações Patronais	260.748,48		
31901600	Outras Despesas Variáveis – Pessoal Civil	0,00		
31909100	Sentenças Judiciais	13.818,60		
31909200	Despesas de Exercícios Anteriores	0,00		
31911300	Obrigações Patronais	20.276,06		
33000000	Outras Despesas Correntes		2.755.067,28	
33209300	Indenizações e Restituições	0,00		
33404100	Transferências a Municípios	406.000,00		
33504100	Contribuições	376.000,00		
33901400	Diárias – Pessoal Civil	189.775,70		
33903000	Material de Consumo	60.340,22		
33903200	Material de Distribuições Gratuita	6.400,00		
33903300	Passagens e Despesas com Locomoção	128.864,50		
33903600	Outros Serviços de Terceiros – Pessoa Física	85.655,00		
33903700	Locação de Mão-de-Obra	337.394,88		
33903900	Outros Serviços de Terceiros – Pessoa Jurídica	920.416,53		
33904700	Obrigações Tributárias e Contributivas	61.998,56		
33904900	Auxílio Transporte	0,00		
33909200	Despesas de Exercícios Anteriores	182.221,89		
40000000	Despesas de Capital			3.151,00
44000000	Investimentos		3.151,00	
44905200	Equipamentos e Material Permanente	3.151,00		
			Total	**4.338.673,33**

Despesas Segundo as Categorias

Órgão: 19000 - Secretaria de Estado do Planejamento e das Finanças
Unidade 30101 - Recursos Sob Supervisão da Secretaria de Planejamento

Código	Especificação	Elemento	Grupo Despesa	Categoria Econômica
30000000	Despesas Correntes			1.273.615.360,
33000000	Outras Despesas Correntes		1.273.615.360,67	
33408100	Distribuição de Receitas	1.271.394.641,29		
33409200	Despesas de Exercícios Anteriores	2.220.719,38		
			Total	**1.273.615.360,67**

Despesas Segundo as Categorias

Órgão: 31000 - Secretaria de Estado de Assuntos Fundiários, Colonização e Reforma Agrária
Unidade 31101 - Secretaria de Estado de Assuntos Fundiários, Colonização e Apoio à Reforma Agrária

Código	Especificação	Elemento	Grupo Despesa	Categoria Econômica
30000000	Despesas Correntes			4.382.678,55
31000000	Pessoal e Encargos Sociais		3.684.661,92	
31900900	Salário-Família	1.515,52		
31901100	Vencimentos e Vantagens Fixas – Pessoal Civil	2.712.837,80		
31901300	Obrigações Patronais	161.791,47		
31901600	Outras Despesas Variáveis – Pessoal Civil	141.789,30		
31909100	Sentenças Judiciais	223.930,25		
31909200	Despesas de Exercícios Anteriores	0,00		
31911300	Obrigações Patronais	442.797,58		
33000000	Outras Despesas Correntes		698.016,63	
33901400	Diárias – Pessoal Civil	33.890,00		
33902000	Auxílio Financeiro a Pesquisadores	119.600,00		
33903000	Material de Consumo	38.071,65		
33903600	Outros Serviços de Terceiros – Pessoa Física	33.283,35		
33903700	Locação de Mão-de-Obra	33.234,75		
33903900	Outros Serviços de Terceiros – Pessoa Jurídica	281.813,71		
33904900	Auxílio Transporte	16.757,20		
33909200	Despesas de Exercícios Anteriores	2.959,72		
33909300	Indenizações e Restituições	136.640,00		
33909400	Indenizações e Restituições Trabalhistas	1.766,25		
40000000	Despesas de Capital			6.893,00
44000000	Investimentos		6.893,00	
44905200	Equipamentos e Material Permanente	6.893,00		
			Total	**4.389.571,55**

Despesas Segundo as Categorias

Órgão: 31000 - Secretaria de Estado de Assuntos Fundiários, Colonização e Reforma Agrária
Unidade 31131 - Fundos de Terras - FUNTERN

Código	Especificação	Elemento	Grupo Despesa	Categoria Econômica
30000000	Despesas Correntes			933.663,59
33000000	Outras Despesas Correntes		933.663,59	
33209300	Indenizações e Restituições	112.775,09		
33901400	Diárias – Pessoal Civil	79.775,00		
33903600	Outros Serviços de Terceiros – Pessoa Física	2.475,00		
33903900	Outros Serviços de Terceiros – Pessoa Jurídica	738.638,50		
40000000	Despesas de Capital			391.660,42
44000000	Investimentos		391.660,42	
44209300	Indenizações e Restituições	114.930,12		
44901400	Diárias	47.355,00		
44903900	Outros Serviços de Terceiros - Pessoa Jurídica	4.277,00		
44905200	Equipamentos e Material Permanente	225.098,30		
			Total	**1.325.324,01**

Despesas Segundo as Categorias

Órgão: 32000 - Corpo de Bombeiros Militar
Unidade 32101 - Corpo de Bombeiros Militar do RN

Código	Especificação	Elemento	Grupo Despesa	Categoria Econômica
30000000	Despesas Correntes			45.291.002,97
31000000	Pessoal e Encargos Sociais		41.751.128,74	
31901100	Vencimentos e Vantagens Fixas – Pessoal Civil	58.440,41		
31901200	Vencimentos e Vantagens Fixas – Pessoal Militar	33.620.440,19		
31901700	Outras Despesas Variáveis – Pessoal Militar	121.822,69		
31909100	Sentenças Judiciais	589.114,55		
31909200	Despesas de Exercícios Anteriores	106.892,48		
31911300	Obrigações Patronais	7.254.418,42		
33000000	Outras Despesas Correntes		3.539.874,23	
33209300	Indenizações e Restituições	140.502,02		
33901500	Diárias – Pessoal Militar	1.391.275,00		
33903000	Material de Consumo	182.114,65		
33903300	Passagens e Despesas com Locomoção	8.074,03		
33903900	Outros Serviços de Terceiros – Pessoa Jurídica	1.810.041,86		
33904700	Obrigações Tributárias e Contributivas	6.840,00		
33909400	Indenizações e Restituições Trabalhistas	1.026,67		
			Total	**45.291.002,97**

Despesas Segundo as Categorias

Órgão: 32000 - Corpo de Bombeiros Militar
Unidade 32131 - Fundo Especial de Reaparelhamento do CBM-FUNREBOM

Código	Especificação	Elemento	Grupo Despesa	Categoria Econômica
30000000	Despesas Correntes			612.694,95
33000000	Outras Despesas Correntes		612.694,95	
33903000	Material de Consumo	365.858,09		
33903600	Outros Serviços de Terceiros – Pessoa Física	28.200,00		
33903900	Outros Serviços de Terceiros – Pessoa Jurídica	206.461,54		
33909200	Despesas de Exercícios Anteriores	1.880,00		
33909300	Indenizações e Restituições	10.295,32		
40000000	Despesas de Capital			80.866,05
44000000	Investimentos		80.866,05	
44504200	Auxílios	16.000,00		
44905200	Equipamentos e Material Permanente	64.866,05		
			Total	**693.561,00**

Despesas Segundo as Categorias

Órgão: 33000 - Secretaria do Estado do Esporte e do Lazer
Unidade 33101 - Secretaria do Estado do Esporte e do Lazer

Código	Especificação	Elemento	Grupo Despesa	Categoria Econômica
30000000	Despesas Correntes			2.773.208,40
31000000	Pessoal e Encargos Sociais		956.088,80	
31409600	Ressarcimento de Despesas de Pessoal	202.018,75		
31901100	Vencimentos e Vantagens Fixas – Pessoal Civil	627.460,88		
31901300	Obrigações Patronais	37.331,90		
31911300	Obrigações Patronais	89.277,27		
33000000	Outras Despesas Correntes		1.817.119,60	
33504100	Contribuições	195.500,00		
33901400	Diárias – Pessoal Civil	73.770,00		
33903000	Material de Consumo	25.404,12		
33903200	Material de Distribuições Gratuita	7.659,00		
33903300	Passagens e Despesas com Locomoção	517.045,26		
33903600	Outros Serviços de Terceiros – Pessoa Física	70.433,30		
33903900	Outros Serviços de Terceiros – Pessoa Jurídica	806.598,21		
33904700	Obrigações Tributárias e Contributivas	13.106,00		
33904900	Auxílio Transporte	0,00		
33909200	Despesas de Exercícios Anteriores	99.530,00		
33909300	Indenizações e Restituições	5.407,05		
33909400	Indenizações e Restituições Trabalhistas	2.666,66		
40000000	Despesas de Capital			76.000,00
44000000	Investimentos		76.000,00	
44404200	Auxílios	76.000,00		
			Total	**2.849.208,40**
			TOTAL	**9.469.929.551,04**

Demonstrativo Programas Trabalho por Unidade Orçamentária

Órgão: 4000 - Tribunal de Justiça

Unidade Orçamentária: 04131 - Fundo de Desenvolvimento da Justiça - FDJ

Código	Especificação	Projeto	Atividade	Total
02	Judiciária	**1.102.055,82**	**0,00**	**1.102.055,82**
02.061	Ação Judiciária	**1.102.055,82**	**0,00**	**1.102.055,82**
02.061.0409	CONSTRUÇÃO, REFORMA, REAPARELHAMENTO E AQUISIÇÃO DE UNIDADES PREDIAIS DO PODER JUDICIÁRIO	**1.102.055,82**	**0,00**	**1.102.055,82**
	Total	**1.102.055,82**	**0,00**	**1.102.055,82**

Demonstrativo Programas Trabalho por Unidade Orçamentária

Órgão: 5000 - Defensoria Pública Geral do Estado

Unidade Orçamentária: 05101 - Defensoria Pública

Código	Especificação	Projeto	Atividade	Total
03	Essencial à Justiça	**0,00**	**18.129.002,51**	**18.129.002,51**
03.122	Administração Geral	**0,00**	**18.129.002,51**	**18.129.002,51**
03.122.0100	ATIVIDADE DE APOIO ADMINISTRATIVO	**0,00**	**18.129.002,51**	**18.129.002,51**
	Total	**0,00**	**18.129.002,51**	**18.129.002,51**

Unidade Orçamentária: 05131 - Fundo de Manutenção e Aparelhamento da Defensoria Pública Geral do Estado- FUMADEP

Código	Especificação	Projeto	Atividade	Total
03	Essencial à Justiça	**2.363.117,01**	**16.088,90**	**2.379.205,91**
03.062	Defesa do Interesse Público no Processo Judicário	**0,00**	**16.088,90**	**16.088,90**
03.062.0100	ATIVIDADE DE APOIO ADMINISTRATIVO	**0,00**	**16.088,90**	**16.088,90**
03.122	Administração Geral	**802.346,54**	**0,00**	**802.346,54**
03.122.0501	REESTRUTURAÇÃO, MODERNIZAÇÃO, HUMANIZAÇÃO DOS SERVIÇOS DE ASSISTÊNCIA JURÍDICA INTEGRAL E GRATUITA	**802.346,54**	**0,00**	**802.346,54**
03.126	Tecnologia da Informação	**1.488.140,47**	**0,00**	**1.488.140,47**
03.126.0501	REESTRUTURAÇÃO, MODERNIZAÇÃO, HUMANIZAÇÃO DOS SERVIÇOS DE ASSISTÊNCIA JURÍDICA INTEGRAL E GRATUITA	**1.488.140,47**	**0,00**	**1.488.140,47**
03.128	Formação de Recursos Humanos	**72.630,00**	**0,00**	**72.630,00**
03.128.0502	DEFENSORIA PÚBLICA NA COMUNIDADE: EDUCAÇÃO EM DIREITOS	**72.630,00**	**0,00**	**72.630,00**
	Total	**2.363.117,01**	**16.088,90**	**2.379.205,91**

Demonstrativo Programas Trabalho por Unidade Orçamentária

Órgão: 11000 - Governadoria

Unidade Orçamentária: 11102 - Encargos Gerais da Procuradoria Geral do Estado

Código	Especificação	Projeto	Atividade	Total
02	Judiciária	0,00	1.818.052,63	1.818.052,63
02.062	Defesa do Interesse Público no Processo Judicário	0,00	1.818.052,63	1.818.052,63
02.062.1902	PROMOÇÃO DO DESENVOLVIMENTO ECONÔMICO E SOCIAL	0,00	1.818.052,63	1.818.052,63
28	Encargos Especiais	0,00	1.500.000,00	1.500.000,00
28.846	Outros Encargos Especiais	0,00	1.500.000,00	1.500.000,00
28.846.0100	ATIVIDADE DE APOIO ADMINISTRATIVO	0,00	1.500.000,00	1.500.000,00
	Total	0,00	3.318.052,63	3.318.052,63

Unidade Orçamentária: 11103 - Consultoria Geral do Estado

Código	Especificação	Projeto	Atividade	Total
04	Administração	6.985,71	685.032,49	692.018,20
04.062	Defesa do Interesse Público no Processo Judicário	6.985,71	685.032,49	692.018,20
04.062.0100	ATIVIDADE DE APOIO ADMINISTRATIVO	0,00	685.032,49	685.032,49
04.062.1130	MODERNIZAÇÃO DA CONSULTORIA GERAL DO ESTADO	6.985,71	0,00	6.985,71
	Total	6.985,71	685.032,49	692.018,20

Unidade Orçamentária: 11104 - Procuradoria Geral do Estado

Código	Especificação	Projeto	Atividade	Total
02	Judiciária	0,00	31.545.988,64	31.545.988,64
02.062	Defesa do Interesse Público no Processo Judicário	0,00	372.862,23	372.862,23
02.062.0100	ATIVIDADE DE APOIO ADMINISTRATIVO	0,00	372.862,23	372.862,23
02.122	Administração Geral	0,00	31.173.126,41	31.173.126,41
02.122.0100	ATIVIDADE DE APOIO ADMINISTRATIVO	0,00	31.173.126,41	31.173.126,41
	Total	0,00	31.545.988,64	31.545.988,64

Unidade Orçamentária: 11105 - Assessoria de Comunicação Social

Código	Especificação	Projeto	Atividade	Total
24	Comunicações	0,00	15.057.659,39	15.057.659,39
24.122	Administração Geral	0,00	969.460,32	969.460,32
24.122.0100	ATIVIDADE DE APOIO ADMINISTRATIVO	0,00	969.460,32	969.460,32
24.131	Comunicação Social	0,00	14.088.199,07	14.088.199,07
24.131.0100	ATIVIDADE DE APOIO ADMINISTRATIVO	0,00	14.088.199,07	14.088.199,07
	Total	0,00	15.057.659,39	15.057.659,39

Unidade Orçamentária: 11106 - Controladoria Geral do Estado

Código	Especificação	Projeto	Atividade	Total
04	Administração	0,00	7.594.331,48	7.594.331,48
04.124	Controle Interno	0,00	7.594.331,48	7.594.331,48
04.124.0100	ATIVIDADE DE APOIO ADMINISTRATIVO	0,00	7.594.331,48	7.594.331,48
	Total	0,00	7.594.331,48	7.594.331,48

Demonstrativo Programas Trabalho por Unidade Orçamentária

Órgão: 11000 - Governadoria

Unidade Orçamentária: 11108 - Gabinete Civil do Governador do Estado

Código	Especificação	Projeto	Atividade	Total
04	Administração	332.024,57	32.089.345,39	32.421.369,96
04.122	Administração Geral	332.024,57	32.089.345,39	32.421.369,96
04.122.0100	ATIVIDADE DE APOIO ADMINISTRATIVO	0,00	32.089.345,39	32.089.345,39
04.122.1182	MODERNIZAÇÃO DO GABINETE CIVIL	332.024,57	0,00	332.024,57
08	Assistência Social	0,00	148.323,93	148.323,93
08.244	Assistência Comunitária	0,00	148.323,93	148.323,93
08.244.0100	ATIVIDADE DE APOIO ADMINISTRATIVO	0,00	148.323,93	148.323,93
14	Direito da Cidadania	0,00	57.536,27	57.536,27
14.422	Direitos Individuais, Coletivos e Difusos	0,00	57.536,27	57.536,27
14.422.0100	ATIVIDADE DE APOIO ADMINISTRATIVO	0,00	57.536,27	57.536,27
	Total	332.024,57	32.295.205,59	32.627.230,16

Unidade Orçamentária: 11131 - Fundo Estadual da Criança e do Adolescente - FUNCRA

Código	Especificação	Projeto	Atividade	Total
14	Direito da Cidadania	229.704,70	17.888,19	247.592,89
14.128	Formação de Recursos Humanos	0,00	17.888,19	17.888,19
14.128.1184	GARANTIA E DEFESA DOS DIREITOS DA CRIANÇA E DO ADOLESCENTE	0,00	17.888,19	17.888,19
14.422	Direitos Individuais, Coletivos e Difusos	229.704,70	0,00	229.704,70
14.422.1184	GARANTIA E DEFESA DOS DIREITOS DA CRIANÇA E DO ADOLESCENTE	229.704,70	0,00	229.704,70
	Total	229.704,70	17.888,19	247.592,89

Unidade Orçamentária: 11133 - Fundo de Aperfeiçoamento Funcional e Aparelhamento Administrativo da Procuradoria Geral

Código	Especificação	Projeto	Atividade	Total
02	Judiciária	968.970,31	1.166.669,08	2.135.639,39
02.062	Defesa do Interesse Público no Processo Judicário	0,00	1.128.188,80	1.128.188,80
02.062.0100	ATIVIDADE DE APOIO ADMINISTRATIVO	0,00	1.128.188,80	1.128.188,80
02.122	Administração Geral	968.970,31	0,00	968.970,31
02.122.1140	MELHORIA FUNCIONAL DA PROCURADORIA GERAL DO ESTADO	968.970,31	0,00	968.970,31
02.128	Formação de Recursos Humanos	0,00	38.480,28	38.480,28
02.128.1140	MELHORIA FUNCIONAL DA PROCURADORIA GERAL DO ESTADO	0,00	38.480,28	38.480,28
	Total	968.970,31	1.166.669,08	2.135.639,39

Unidade Orçamentária: 11201 - Departamento Estadual de Imprensa

Código	Especificação	Projeto	Atividade	Total
04	Administração	0,00	2.740.600,22	2.740.600,22
04.122	Administração Geral	0,00	2.740.600,22	2.740.600,22
04.122.0100	ATIVIDADE DE APOIO ADMINISTRATIVO	0,00	2.740.600,22	2.740.600,22
	Total	0,00	2.740.600,22	2.740.600,22

Demonstrativo Programas Trabalho por Unidade Orçamentária

Órgão: 12000 - Vice-Governadoria

Unidade Orçamentária: 12101 - Vice-Governadoria

Código	Especificação	Projeto	Atividade	Total
04	Administração	**7.119,00**	**1.996.021,09**	**2.003.140,09**
04.122	Administração Geral	**7.119,00**	**1.996.021,09**	**2.003.140,09**
04.122.0100	ATIVIDADE DE APOIO ADMINISTRATIVO	**0,00**	**1.996.021,09**	**1.996.021,09**
04.122.1201	MODERNIZAÇÃO DA VICE-GOVERNADORIA	**7.119,00**	**0,00**	**7.119,00**
	Total	**7.119,00**	**1.996.021,09**	**2.003.140,09**

Demonstrativo Programas Trabalho por Unidade Orçamentária

Órgão: 14000 - Procuradoria Geral da Justiça

Unidade Orçamentária: 14131 - Fundo de Reaparelhamento do Ministério Público - FRMP

Código	Especificação	Projeto	Atividade	Total
03	Essencial à Justiça	**0,00**	**243.992,00**	**243.992,00**
03.091	Defesa da Ordem Jurídica	**0,00**	**243.992,00**	**243.992,00**
03.091.1403	DESENVOLVIMENTO INSTITUCIONAL DA PROCURADORIA GERAL DE JUSTIÇA	**0,00**	**243.992,00**	**243.992,00**
	Total	**0,00**	**243.992,00**	**243.992,00**

Demonstrativo Programas Trabalho por Unidade Orçamentária

Órgão: 15000 - Polícia Militar

Unidade Orçamentária: 15101 - Polícia Militar

Código	Especificação	Projeto	Atividade	Total
06	Segurança Pública	**1.096.715,08**	**548.000.885,44**	**549.097.600,52**
06.128	Formação de Recursos Humanos	**0,00**	**349.665,73**	**349.665,73**
06.128.1501	PAZ SOCIAL E SEGURANÇA CIDADÃ	**0,00**	**349.665,73**	**349.665,73**
06.181	Policiamento	**1.096.715,08**	**547.651.219,71**	**548.747.934,79**
06.181.0100	ATIVIDADE DE APOIO ADMINISTRATIVO	**0,00**	**547.651.219,71**	**547.651.219,71**
06.181.1501	PAZ SOCIAL E SEGURANÇA CIDADÃ	**1.096.715,08**	**0,00**	**1.096.715,08**
10	Saúde	**73.154,81**	**2.885.129,34**	**2.958.284,15**
10.302	Assistência Hospitalar e Ambulatorial	**73.154,81**	**2.885.129,34**	**2.958.284,15**
10.302.0100	ATIVIDADE DE APOIO ADMINISTRATIVO	**0,00**	**2.885.129,34**	**2.885.129,34**
10.302.1501	PAZ SOCIAL E SEGURANÇA CIDADÃ	**73.154,81**	**0,00**	**73.154,81**
	Total	**1.169.869,89**	**550.886.014,78**	**552.055.884,67**

Demonstrativo Programas Trabalho por Unidade Orçamentária

Órgão: 16000 - Secretaria de Estado da Administração e dos Recursos Humanos

Unidade Orçamentária: 16101 - Secretaria de Estado da Administração e dos Recursos Humanos

Código	Especificação	Projeto	Atividade	Total
04	Administração	0,00	13.039.942,03	13.039.942,03
04.122	Administração Geral	0,00	13.039.942,03	13.039.942,03
04.122.0100	ATIVIDADE DE APOIO ADMINISTRATIVO	0,00	13.039.942,03	13.039.942,03
	Total	0,00	13.039.942,03	13.039.942,03

Unidade Orçamentária: 16102 - Encargos Gerais do Estado

Código	Especificação	Projeto	Atividade	Total
04	Administração	4.559.078,47	28.193.770,22	32.752.848,69
04.122	Administração Geral	4.559.078,47	26.637.206,82	31.196.285,29
04.122.0100	ATIVIDADE DE APOIO ADMINISTRATIVO	0,00	26.637.206,82	26.637.206,82
04.122.1603	MODERNIZAÇÃO DA LOGÍSTICA ADMINISTRATIVA E DA TECNOLOGIA DE INFORMAÇÃO	4.559.078,47	0,00	4.559.078,47
04.126	Tecnologia da Informação	0,00	1.556.563,40	1.556.563,40
04.126.0100	ATIVIDADE DE APOIO ADMINISTRATIVO	0,00	1.556.563,40	1.556.563,40
09	Previdência Social	0,00	89.134.499,82	89.134.499,82
09.271	Previdência Básica	0,00	89.134.499,82	89.134.499,82
09.271.0100	ATIVIDADE DE APOIO ADMINISTRATIVO	0,00	89.134.499,82	89.134.499,82
	Total	4.559.078,47	117.328.270,04	121.887.348,51

Unidade Orçamentária: 16131 - Fundo Desenvolvimento do Sistema de Pessoal Estado - FUNDESP

Código	Especificação	Projeto	Atividade	Total
04	Administração	405.000,00	5.637.593,85	6.042.593,85
04.122	Administração Geral	0,00	42.467,00	42.467,00
04.122.1601	GESTÃO E DESENVOLVIMENTO DE RECURSOS HUMANOS	0,00	42.467,00	42.467,00
04.128	Formação de Recursos Humanos	405.000,00	5.595.126,85	6.000.126,85
04.128.0100	ATIVIDADE DE APOIO ADMINISTRATIVO	0,00	2.710.521,30	2.710.521,30
04.128.1601	GESTÃO E DESENVOLVIMENTO DE RECURSOS HUMANOS	405.000,00	2.884.605,55	3.289.605,55
	Total	405.000,00	5.637.593,85	6.042.593,85

Demonstrativo Programas Trabalho por Unidade Orçamentária

Órgão: 16201 - Instituto de Previdência dos Servidores do Estado do Rio Grande do Norte

Unidade Orçamentária: 16201 - Instituto de Previdência dos Servidores do Estado do RN

Código	Especificação	Projeto	Atividade	Total
09	Previdência Social	12.630,00	144.338.689,00	144.351.319,00
09.128	Formação de Recursos Humanos	0,00	9.229,25	9.229,25
09.128.1621	MODERNIZAÇÃO DOS SERVIÇOS PREVIDENCIÁRIOS	0,00	9.229,25	9.229,25
09.271	Previdência Básica	12.630,00	144.329.459,75	144.342.089,75
09.271.0100	ATIVIDADE DE APOIO ADMINISTRATIVO	0,00	144.329.459,75	144.329.459,75
09.271.1621	MODERNIZAÇÃO DOS SERVIÇOS PREVIDENCIÁRIOS	12.630,00	0,00	12.630,00
	Total	12.630,00	144.338.689,00	144.351.319,00

Unidade Orçamentária: 16231 - Fundo Previdênciario do Estado do Rio Grande do Norte

Código	Especificação	Projeto	Atividade	Total
09	Previdência Social	0,00	2.737.381,43	2.737.381,43
09.271	Previdência Básica	0,00	2.737.381,43	2.737.381,43
09.271.0100	ATIVIDADE DE APOIO ADMINISTRATIVO	0,00	2.737.381,43	2.737.381,43
	Total	0,00	2.737.381,43	2.737.381,43

Unidade Orçamentária: 16232 - Fundo Financeiro de Aposentadorias e Pensões dos Servidores do RN

Código	Especificação	Projeto	Atividade	Total
09	Previdência Social	0,00	2.225.985.945,43	2.225.985.945,43
09.271	Previdência Básica	0,00	2.225.985.945,43	2.225.985.945,43
09.271.0100	ATIVIDADE DE APOIO ADMINISTRATIVO	0,00	2.225.985.945,43	2.225.985.945,43
	Total	0,00	2.225.985.945,43	2.225.985.945,43

Demonstrativo Programas Trabalho por Unidade Orçamentária

Órgão: 16202 - Companhia de Processamento de Dados

Unidade Orçamentária: 16202 - Companhia de Processamento de Dados do RN

Código	Especificação	Projeto	Atividade	Total
04	Administração	**0,00**	**75.429.857,11**	**75.429.857,11**
04.122	Administração Geral	**0,00**	**75.429.857,11**	**75.429.857,11**
04.122.0100	ATIVIDADE DE APOIO ADMINISTRATIVO	**0,00**	**75.429.857,11**	**75.429.857,11**
	Total	**0,00**	**75.429.857,11**	**75.429.857,11**

Demonstrativo Programas Trabalho por Unidade Orçamentária

Órgão: 17000 - Secretaria de Estado da Agricultura, da Pecuária e da Pesca

Unidade Orçamentária: 17101 - Secretaria de Estado da Agricultura, da Pecuária e da Pesca

Código	Especificação	Projeto	Atividade	Total
20	Agricultura	0,00	13.690.707,02	13.690.707,02
20.122	Administração Geral	0,00	13.690.707,02	13.690.707,02
20.122.0100	ATIVIDADE DE APOIO ADMINISTRATIVO	0,00	13.690.707,02	13.690.707,02
	Total	0,00	13.690.707,02	13.690.707,02

Unidade Orçamentária: 17131 - Fundo do Desenvolvimento Agropecuário do RN - FDA

Código	Especificação	Projeto	Atividade	Total
20	Agricultura	3.972.173,27	7.196.550,25	11.168.723,52
20.122	Administração Geral	0,00	3.370,00	3.370,00
20.122.0100	ATIVIDADE DE APOIO ADMINISTRATIVO	0,00	3.370,00	3.370,00
20.601	Promoção da Produção Vegetal	2.251.681,35	0,00	2.251.681,35
20.601.1704	APOIO À AGRICULTURA FAMILIAR	2.251.681,35	0,00	2.251.681,35
20.602	Promoção da Produção Animal	497,70	0,00	497,70
20.602.1703	AGRONEGÓCIO DA PESCA E DA AQUICULTURA	497,70	0,00	497,70
20.604	Defesa Sanitária Animal	344,38	0,00	344,38
20.604.1702	AGRONEGÓCIO DA PECUÁRIA	344,38	0,00	344,38
20.605	Abastecimento	220.000,00	0,00	220.000,00
20.605.1704	APOIO À AGRICULTURA FAMILIAR	220.000,00	0,00	220.000,00
20.606	Extensão Rural	0,00	7.193.180,25	7.193.180,25
20.606.1704	APOIO À AGRICULTURA FAMILIAR	0,00	7.193.180,25	7.193.180,25
20.692	Comercialização	1.499.649,84	0,00	1.499.649,84
20.692.1705	PEQUENOS NEGÓCIOS RURAIS E URBANOS	50.000,00	0,00	50.000,00
20.692.1706	SERVIÇOS E INFRAESTRUTURA DE APOIO AO AGRO	1.449.649,84	0,00	1.449.649,84
	Total	3.972.173,27	7.196.550,25	11.168.723,52

Demonstrativo Programas Trabalho por Unidade Orçamentária

Órgão: 17202 - Instituto de Assistência Técnica e Extensão Rural

Unidade Orçamentária: 17202 - Instituto de Assistência Técnica e Extensão Rural do RN

Código	Especificação	Projeto	Atividade	Total
20	Agricultura	**82.352.347,77**	**29.592.851,75**	**111.945.199,52**
20.122	Administração Geral	**0,00**	**29.592.851,75**	**29.592.851,75**
20.122.0100	ATIVIDADE DE APOIO ADMINISTRATIVO	**0,00**	**29.592.851,75**	**29.592.851,75**
20.128	Formação de Recursos Humanos	**38.024,36**	**0,00**	**38.024,36**
20.128.1704	APOIO À AGRICULTURA FAMILIAR	**38.024,36**	**0,00**	**38.024,36**
20.606	Extensão Rural	**82.314.323,41**	**0,00**	**82.314.323,41**
20.606.1704	APOIO À AGRICULTURA FAMILIAR	**80.826.807,69**	**0,00**	**80.826.807,69**
20.606.1706	SERVIÇOS E INFRAESTRUTURA DE APOIO AO AGRO	**1.487.515,72**	**0,00**	**1.487.515,72**
	Total	**82.352.347,77**	**29.592.851,75**	**111.945.199,52**

Demonstrativo Programas Trabalho por Unidade Orçamentária

Órgão: 17203 - Empresa de Pesquisa Agropecuária

Unidade Orçamentária: 17203 - Empresa de Pesquisa Agropecuária do RN

Código	Especificação	Projeto	Atividade	Total
20	Agricultura	**1.011.014,21**	**13.826.196,19**	**14.837.210,40**
20.122	Administração Geral	**0,00**	**13.577.396,36**	**13.577.396,36**
20.122.0100	ATIVIDADE DE APOIO ADMINISTRATIVO	**0,00**	**13.577.396,36**	**13.577.396,36**
20.128	Formação de Recursos Humanos	**0,00**	**248.799,83**	**248.799,83**
20.128.1706	SERVIÇOS E INFRAESTRUTURA DE APOIO AO AGRO	**0,00**	**248.799,83**	**248.799,83**
20.571	Desenvolvimento Científico	**975.134,31**	**0,00**	**975.134,31**
20.571.1701	AGRONEGÓCIO DA FRUTICULTURA	**13.024,03**	**0,00**	**13.024,03**
20.571.1703	AGRONEGÓCIO DA PESCA E DA AQUICULTURA	**11.486,85**	**0,00**	**11.486,85**
20.571.1704	APOIO À AGRICULTURA FAMILIAR	**950.623,43**	**0,00**	**950.623,43**
20.602	Promoção da Produção Animal	**35.879,90**	**0,00**	**35.879,90**
20.602.1702	AGRONEGÓCIO DA PECUÁRIA	**35.879,90**	**0,00**	**35.879,90**
	Total	**1.011.014,21**	**13.826.196,19**	**14.837.210,40**

Demonstrativo Programas Trabalho por Unidade Orçamentária

Órgão: 17205 - Central de Abastecimento

Unidade Orçamentária: 17205 - Central de Abastecimento S/A

Código	Especificação	Projeto	Atividade	Total
09	Previdência Social	0,00	56.257,09	56.257,09
09.271	Previdência Básica	0,00	56.257,09	56.257,09
09.271.0100	ATIVIDADE DE APOIO ADMINISTRATIVO	0,00	56.257,09	56.257,09
20	Agricultura	0,00	9.849.343,27	9.849.343,27
20.122	Administração Geral	0,00	9.849.343,27	9.849.343,27
20.122.0100	ATIVIDADE DE APOIO ADMINISTRATIVO	0,00	9.849.343,27	9.849.343,27
	Total	0,00	9.905.600,36	9.905.600,36

Demonstrativo Programas Trabalho por Unidade Orçamentária

Órgão: 17206 - Instituto de Defesa e Inspeção Agropecuária do Estado do RN

Unidade Orçamentária: 17206 - Instituto de Defesa e Inspeção Agropecuária do Estado do RN

Código	Especificação	Projeto	Atividade	Total
20	Agricultura	**208.440,54**	**4.521.144,17**	**4.729.584,71**
20.122	Administração Geral	**91.150,54**	**4.379.194,17**	**4.470.344,71**
20.122.0100	ATIVIDADE DE APOIO ADMINISTRATIVO	**0,00**	**4.379.194,17**	**4.379.194,17**
20.122.1706	SERVIÇOS E INFRAESTRUTURA DE APOIO AO AGRO	**91.150,54**	**0,00**	**91.150,54**
20.125	Normatização e Fiscalização	**60.665,00**	**141.700,00**	**202.365,00**
20.125.1702	AGRONEGÓCIO DA PECUÁRIA	**4.220,00**	**0,00**	**4.220,00**
20.125.1706	SERVIÇOS E INFRAESTRUTURA DE APOIO AO AGRO	**56.445,00**	**141.700,00**	**198.145,00**
20.128	Formação de Recursos Humanos	**0,00**	**250,00**	**250,00**
20.128.1701	AGRONEGÓCIO DA FRUTICULTURA	**0,00**	**0,00**	**0,00**
20.128.1706	SERVIÇOS E INFRAESTRUTURA DE APOIO AO AGRO	**0,00**	**250,00**	**250,00**
20.603	Defesa Sanitária Vegetal	**23.925,00**	**0,00**	**23.925,00**
20.603.1701	AGRONEGÓCIO DA FRUTICULTURA	**23.925,00**	**0,00**	**23.925,00**
20.604	Defesa Sanitária Animal	**32.700,00**	**0,00**	**32.700,00**
20.604.1702	AGRONEGÓCIO DA PECUÁRIA	**32.700,00**	**0,00**	**32.700,00**
	Total	**208.440,54**	**4.521.144,17**	**4.729.584,71**

Demonstrativo Programas Trabalho por Unidade Orçamentária

Órgão: 18000 - Secretaria de Estado da Educação e da Cultura

Unidade Orçamentária: 18101 - Secretaria de Estado da Educação e da Cultura

Código	Especificação	Projeto	Atividade	Total
12	Educação	16.334.326,84	1.058.399.071,68	1.074.733.398,52
12.122	Administração Geral	16.334.326,84	170.986.555,10	187.320.881,94
12.122.0100	ATIVIDADE DE APOIO ADMINISTRATIVO	0,00	170.986.555,10	170.986.555,10
12.122.1805	EXPANSÃO E MELHORIA DA ESTRUTURA FÍSICA DA REDE ESTADUAL DE ENSINO	16.217.645,80	0,00	16.217.645,80
12.122.1806	GESTÃO DAS POLÍTICAS EDUCACIONAIS E DESENVOLVIMENTO HUMANO E SOCIAL	116.681,04	0,00	116.681,04
12.271	Previdência Básica	0,00	21.239,02	21.239,02
12.271.0100	ATIVIDADE DE APOIO ADMINISTRATIVO	0,00	21.239,02	21.239,02
12.361	Ensino Fundamental	0,00	361.913.617,87	361.913.617,87
12.361.0100	ATIVIDADE DE APOIO ADMINISTRATIVO	0,00	361.913.617,87	361.913.617,87
12.362	Ensino Médio	0,00	395.089.001,88	395.089.001,88
12.362.0100	ATIVIDADE DE APOIO ADMINISTRATIVO	0,00	395.089.001,88	395.089.001,88
12.367	Educação Especial	0,00	130.388.657,81	130.388.657,81
12.367.0100	ATIVIDADE DE APOIO ADMINISTRATIVO	0,00	130.388.657,81	130.388.657,81
	Total	16.334.326,84	1.058.399.071,68	1.074.733.398,52

Unidade Orçamentária: 18131 - Fundo Estadual de Educação - FE

Código	Especificação	Projeto	Atividade	Total
12	Educação	62.160.445,80	7.244.414,74	69.404.860,54
12.122	Administração Geral	24.562.258,47	0,00	24.562.258,47
12.122.1801	PLANEJAMENTO, ACOMPANHAMENTO PEDAGÓGICO E AVALIAÇÃO	371.574,48	0,00	371.574,48
12.122.1804	QUALIDADE PEDAGÓGICA E SOCIAL DA EDUCAÇÃO BÁSICA E PROFISSIONAL	1.457.164,56	0,00	1.457.164,56
12.122.1805	EXPANSÃO E MELHORIA DA ESTRUTURA FÍSICA DA REDE ESTADUAL DE ENSINO	9.750.497,20	0,00	9.750.497,20
12.122.1806	GESTÃO DAS POLÍTICAS EDUCACIONAIS E DESENVOLVIMENTO HUMANO E SOCIAL	12.983.022,23	0,00	12.983.022,23
12.128	Formação de Recursos Humanos	37.325,08	0,00	37.325,08
12.128.1802	DESENVOLVIMENTO E VALORIZAÇÃO PROFISSIONAL	37.325,08	0,00	37.325,08
12.306	Alimentação e Nutrição	21.417.910,50	0,00	21.417.910,50
12.306.1804	QUALIDADE PEDAGÓGICA E SOCIAL DA EDUCAÇÃO BÁSICA E PROFISSIONAL	21.417.910,50	0,00	21.417.910,50
12.361	Ensino Fundamental	6.437.740,59	0,00	6.437.740,59
12.361.1804	QUALIDADE PEDAGÓGICA E SOCIAL DA EDUCAÇÃO BÁSICA E PROFISSIONAL	6.436.630,59	0,00	6.436.630,59
12.361.1806	GESTÃO DAS POLÍTICAS EDUCACIONAIS E DESENVOLVIMENTO HUMANO E SOCIAL	1.110,00	0,00	1.110,00
12.362	Ensino Médio	2.008.179,75	0,00	2.008.179,75
12.362.1804	QUALIDADE PEDAGÓGICA E SOCIAL DA EDUCAÇÃO BÁSICA E PROFISSIONAL	2.008.179,75	0,00	2.008.179,75
12.363	Ensino Profissional	500.342,00	0,00	500.342,00
12.363.1804	QUALIDADE PEDAGÓGICA E SOCIAL DA EDUCAÇÃO BÁSICA E PROFISSIONAL	500.342,00	0,00	500.342,00
12.366	Educação de Jovens e Adultos	7.196.689,41	0,00	7.196.689,41
12.366.1804	QUALIDADE PEDAGÓGICA E SOCIAL DA EDUCAÇÃO BÁSICA E PROFISSIONAL	7.196.689,41	0,00	7.196.689,41
12.573	Difusão do Conhecimento Científico e Tecnológico	0,00	7.244.414,74	7.244.414,74
12.573.1803	TECNOLOGIA, GESTÃO DA INFORMAÇÃO E EDUCACOMUNICAÇÃO	0,00	7.244.414,74	7.244.414,74
	Total	62.160.445,80	7.244.414,74	69.404.860,54

Demonstrativo Programas Trabalho por Unidade Orçamentária

Órgão: 18201 - Fundação José Augusto

Unidade Orçamentária: 18201 - Fundação José Augusto

Código	Especificação	Projeto	Atividade	Total
13	Cultura	**1.926.391,66**	**30.829.060,74**	**32.755.452,40**
13.122	Administração Geral	**0,00**	**30.586.613,98**	**30.586.613,98**
13.122.0100	ATIVIDADE DE APOIO ADMINISTRATIVO	**0,00**	**30.586.613,98**	**30.586.613,98**
13.391	Patrimônio Histórico, Artístico e Arqueológico	**503.557,66**	**0,00**	**503.557,66**
13.391.1821	DINAMIZAÇÃO E VALORIZAÇÃO DE ESPAÇOS CULTURAIS E DE BENS HISTÓRICOS	**503.557,66**	**0,00**	**503.557,66**
13.392	Difusão Cultural	**1.422.834,00**	**242.446,76**	**1.665.280,76**
13.392.0100	ATIVIDADE DE APOIO ADMINISTRATIVO	**0,00**	**30.950,00**	**30.950,00**
13.392.1821	DINAMIZAÇÃO E VALORIZAÇÃO DE ESPAÇOS CULTURAIS E DE BENS HISTÓRICOS	**120.000,00**	**0,00**	**120.000,00**
13.392.1822	VALORIZAÇÃO, DINAMIZAÇÃO E DIVULGAÇÃO DA PRODUÇÃO CULTURAL E ARTÍSTICA DO ESTADO	**1.302.834,00**	**211.496,76**	**1.514.330,76**
	Total	**1.926.391,66**	**30.829.060,74**	**32.755.452,40**

Unidade Orçamentária: 18231 - Fundo Estadual de Cultura

Código	Especificação	Projeto	Atividade	Total
13	Cultura	**863.071,81**	**0,00**	**863.071,81**
13.126	Tecnologia da Informação	**573.786,78**	**0,00**	**573.786,78**
13.126.1823	PROGRAMA MAIS CULTURA	**573.786,78**	**0,00**	**573.786,78**
13.391	Patrimônio Histórico, Artístico e Arqueológico	**280.935,03**	**0,00**	**280.935,03**
13.391.1821	DINAMIZAÇÃO E VALORIZAÇÃO DE ESPAÇOS CULTURAIS E DE BENS HISTÓRICOS	**280.935,03**	**0,00**	**280.935,03**
13.392	Difusão Cultural	**8.350,00**	**0,00**	**8.350,00**
13.392.1822	VALORIZAÇÃO, DINAMIZAÇÃO E DIVULGAÇÃO DA PRODUÇÃO CULTURAL E ARTÍSTICA DO ESTADO	**8.350,00**	**0,00**	**8.350,00**
	Total	**863.071,81**	**0,00**	**863.071,81**

Demonstrativo Programas Trabalho por Unidade Orçamentária

Órgão: 18202 - Fundação Universidade do Estado do RN - FUERN

Unidade Orçamentária: 18202 - Fundação Universidade do Estado do RN - FUERN

Código	Especificação	Projeto	Atividade	Total
12	Educação	**3.601.828,69**	**266.578.314,00**	**270.180.142,69**
12.122	Administração Geral	**3.601.828,69**	**266.578.314,00**	**270.180.142,69**
12.122.0100	ATIVIDADE DE APOIO ADMINISTRATIVO	**0,00**	**266.578.314,00**	**266.578.314,00**
12.122.1831	ADEQUAÇÃO E MODERNIZAÇÃO DA INFRAESTRUTURA DA FUNDAÇÃO UNIVERSIDADE DO ESTADO DO RIO GRANDE DO NORTE	**3.439.828,69**	**0,00**	**3.439.828,69**
12.122.1832	ATUALIZAÇÃO E AMPLIAÇÃO DO SISTEMA DE BIBLIOTECAS DA FUNDAÇÃO UNIVERSIDADE DO ESTADO DO RIO GRANDE DO NORTE	**162.000,00**	**0,00**	**162.000,00**
	Total	**3.601.828,69**	**266.578.314,00**	**270.180.142,69**

Demonstrativo Programas Trabalho por Unidade Orçamentária

Órgão: 18203 - Instituto de Educação Superior Presidente Kennedy

Unidade Orçamentária: 18203 - Instituto de Educação Superior Presidente Kennedy

Código	Especificação	Projeto	Atividade	Total
12	Educação	0,00	433.312,04	433.312,04
12.122	Administração Geral	0,00	323.110,61	323.110,61
12.122.0100	ATIVIDADE DE APOIO ADMINISTRATIVO	0,00	323.110,61	323.110,61
12.128	Formação de Recursos Humanos	0,00	93.046,43	93.046,43
12.128.1841	FORMAÇÃO DE PROFESSORES E PROFISSIONAIS DE EDUCAÇÃO	0,00	93.046,43	93.046,43
12.364	Ensino Superior	0,00	17.155,00	17.155,00
12.364.1841	FORMAÇÃO DE PROFESSORES E PROFISSIONAIS DE EDUCAÇÃO	0,00	17.155,00	17.155,00
	Total	0,00	433.312,04	433.312,04

Demonstrativo Programas Trabalho por Unidade Orçamentária

Órgão: 19000 - Secretaria de Estado do Planejamento e das Finanças

Unidade Orçamentária: 19101 - Secretaria de Estado do Planejamento e das Finanças

Código	Especificação	Projeto	Atividade	Total
04	Administração	1.176.028,03	5.461.634,18	6.637.662,21
04.122	Administração Geral	0,00	5.461.634,18	5.461.634,18
04.122.0100	ATIVIDADE DE APOIO ADMINISTRATIVO	0,00	5.461.634,18	5.461.634,18
04.126	Tecnologia da Informação	1.176.028,03	0,00	1.176.028,03
04.126.1901	FORTALECIMENTO INSTITUCIONAL DO PLANEJAMENTO E DA GESTÃO	1.176.028,03	0,00	1.176.028,03
	Total	1.176.028,03	5.461.634,18	6.637.662,21

Unidade Orçamentária: 19102 - Encargos Gerais do Estado

Código	Especificação	Projeto	Atividade	Total
04	Administração	0,00	8.995.654,26	8.995.654,26
04.129	Administração de Receitas	0,00	8.346.456,66	8.346.456,66
04.129.1901	FORTALECIMENTO INSTITUCIONAL DO PLANEJAMENTO E DA GESTÃO	0,00	8.346.456,66	8.346.456,66
04.846	Outros Encargos Especiais	0,00	649.197,60	649.197,60
04.846.0100	ATIVIDADE DE APOIO ADMINISTRATIVO	0,00	649.197,60	649.197,60
28	Encargos Especiais	0,00	248.077.887,91	248.077.887,91
28.843	Serviço da Dívida Interna	0,00	222.859.916,49	222.859.916,49
28.843.0100	ATIVIDADE DE APOIO ADMINISTRATIVO	0,00	222.859.916,49	222.859.916,49
28.844	Serviço da Dívida Externa	0,00	25.217.971,42	25.217.971,42
28.844.0100	ATIVIDADE DE APOIO ADMINISTRATIVO	0,00	25.217.971,42	25.217.971,42
	Total	0,00	257.073.542,17	257.073.542,17

Unidade Orçamentária: 19131 - Fundo de Desenvolvimento Econômico e Social - FDES

Código	Especificação	Projeto	Atividade	Total
04	Administração	178.331.385,74	0,00	178.331.385,74
04.122	Administração Geral	139.654.955,01	0,00	139.654.955,01
04.122.1902	PROMOÇÃO DO DESENVOLVIMENTO ECONÔMICO E SOCIAL	139.654.955,01	0,00	139.654.955,01
04.125	Normatização e Fiscalização	38.676.430,73	0,00	38.676.430,73
04.125.1903	RN SUSTENTÁVEL	38.676.430,73	0,00	38.676.430,73
	Total	178.331.385,74	0,00	178.331.385,74

Unidade Orçamentária: 30101 - Recursos Sob Supervisão da Secretaria de Planejamento

Código	Especificação	Projeto	Atividade	Total
28	Encargos Especiais	0,00	1.273.615.360,67	1.273.615.360,67
28.845	Transferências	0,00	1.273.615.360,67	1.273.615.360,67
28.845.0100	ATIVIDADE DE APOIO ADMINISTRATIVO	0,00	1.273.615.360,67	1.273.615.360,67
	Total	0,00	1.273.615.360,67	1.273.615.360,67

Demonstrativo Programas Trabalho por Unidade Orçamentária

Órgão: 20000 - Secretaria de Estado do Desenvolvimento Econômico

Unidade Orçamentária: 20101 - Secretaria de Estado do Desenvolvimento Econômico

Código	Especificação	Projeto	Atividade	Total
23	Comércio e Serviços	0,00	5.031.854,62	5.031.854,62
23.122	Administração Geral	0,00	5.031.854,62	5.031.854,62
23.122.0100	ATIVIDADE DE APOIO ADMINISTRATIVO	0,00	5.031.854,62	5.031.854,62
	Total	0,00	5.031.854,62	5.031.854,62

Unidade Orçamentária: 20102 - Encargos Gerais do Estado

Código	Especificação	Projeto	Atividade	Total
22	Indústria	0,00	362.617.306,28	362.617.306,28
22.661	Promoção Industrial	0,00	362.617.306,28	362.617.306,28
22.661.2002	DESENVOLVIMENTO E DESCONCENTRAÇÃO INDUSTRIAL	0,00	362.617.306,28	362.617.306,28
	Total	0,00	362.617.306,28	362.617.306,28

Unidade Orçamentária: 20132 - Fundo de Desenvolvimento Comercial e Industrial do RN - FDCI

Código	Especificação	Projeto	Atividade	Total
23	Comércio e Serviços	255.000,00	0,00	255.000,00
23.691	Promoção Comercial	255.000,00	0,00	255.000,00
23.691.2005	PROMOÇÃO DA ATIVIDADE EMPRESARIAL DO RN	255.000,00	0,00	255.000,00
	Total	255.000,00	0,00	255.000,00

Demonstrativo Programas Trabalho por Unidade Orçamentária

Órgão: 20205 - Junta Comercial do Estado

Unidade Orçamentária: 20205 - Junta Comercial do Estado do Rio Grande do Norte

Código	Especificação	Projeto	Atividade	Total
04	Administração	0,00	8.000,00	8.000,00
04.122	Administração Geral	0,00	8.000,00	8.000,00
04.122.2005	PROMOÇÃO DA ATIVIDADE EMPRESARIAL DO RN	0,00	8.000,00	8.000,00
09	Previdência Social	0,00	80.585,04	80.585,04
09.271	Previdência Básica	0,00	80.585,04	80.585,04
09.271.0100	ATIVIDADE DE APOIO ADMINISTRATIVO	0,00	80.585,04	80.585,04
23	Comércio e Serviços	2.307.061,17	3.442.995,68	5.750.056,85
23.122	Administração Geral	1.787.061,17	3.442.995,68	5.230.056,85
23.122.0100	ATIVIDADE DE APOIO ADMINISTRATIVO	0,00	3.442.995,68	3.442.995,68
23.122.2005	PROMOÇÃO DA ATIVIDADE EMPRESARIAL DO RN	1.787.061,17	0,00	1.787.061,17
23.691	Promoção Comercial	520.000,00	0,00	520.000,00
23.691.2005	PROMOÇÃO DA ATIVIDADE EMPRESARIAL DO RN	520.000,00	0,00	520.000,00
	Total	2.307.061,17	3.531.580,72	5.838.641,89

Demonstrativo Programas Trabalho por Unidade Orçamentária

Órgão: 20206 - Instituto de Pesos e Medidas

Unidade Orçamentária: 20206 - Instituto de Pesos e Medidas

Código	Especificação	Projeto	Atividade	Total
23	Comércio e Serviços	0,00	5.388.837,56	5.388.837,56
23.122	Administração Geral	0,00	5.388.837,56	5.388.837,56
23.122.0100	ATIVIDADE DE APOIO ADMINISTRATIVO	0,00	5.388.837,56	5.388.837,56
	Total	0,00	5.388.837,56	5.388.837,56

Demonstrativo Programas Trabalho por Unidade Orçamentária

Órgão: 20207 - Fundação de Apoio à Pesquisa do Rio Grande do Norte

Unidade Orçamentária: 20207 - Fundação de Apoio à Pesquisa do Rio Grande do Norte

Código	Especificação	Projeto	Atividade	Total
19	Ciência e Tecnologia	0,00	977.312,25	977.312,25
19.122	Administração Geral	0,00	977.312,25	977.312,25
19.122.0100	ATIVIDADE DE APOIO ADMINISTRATIVO	0,00	977.312,25	977.312,25
	Total	0,00	977.312,25	977.312,25

Unidade Orçamentária: 20231 - Fundo Estadual de Desenvolvimento Científico e Tecnológico

Código	Especificação	Projeto	Atividade	Total
19	Ciência e Tecnologia	183.602,36	0,00	183.602,36
19.128	Formação de Recursos Humanos	6.300,00	0,00	6.300,00
19.128.2001	APOIO À DIFUSÃO E DIVULGAÇÃO DO CONHECIMENTO	6.300,00	0,00	6.300,00
19.573	Difusão do Conhecimento Científico e Tecnológico	177.302,36	0,00	177.302,36
19.573.2074	EXPANSÃO E CONSOLIDAÇÃO DO SISTEMA ESTADUAL DE CIÊNCIA, TECNOLOGIA E INOVAÇÃO	146.400,00	0,00	146.400,00
19.573.2076	PLANEJAMENTO, DESENVOLVIMENTO E INOVAÇÃO EM ÁREAS ESTRATÉGICAS	30.902,36	0,00	30.902,36
	Total	183.602,36	0,00	183.602,36

Demonstrativo Programas Trabalho por Unidade Orçamentária

Órgão: 21000 - Secretaria de Estado da Segurança Pública e da Defesa Social

Unidade Orçamentária: 21101 - Secretaria de Estado da Segurança Pública e da Defesa Social

Código	Especificação	Projeto	Atividade	Total
06	Segurança Pública	1.599.475,50	28.017.774,89	29.617.250,39
06.122	Administração Geral	0,00	28.017.774,89	28.017.774,89
06.122.0100	ATIVIDADE DE APOIO ADMINISTRATIVO	0,00	28.017.774,89	28.017.774,89
06.181	Policiamento	1.599.475,50	0,00	1.599.475,50
06.181.2102	GESTÃO INTEGRADA DO SISTEMA ESTADUAL DE SEGURANÇA PÚBLICA	1.599.475,50	0,00	1.599.475,50
	Total	1.599.475,50	28.017.774,89	29.617.250,39

Unidade Orçamentária: 21102 - Polícia Civil

Código	Especificação	Projeto	Atividade	Total
06	Segurança Pública	63.382,03	201.798.680,35	201.862.062,38
06.122	Administração Geral	0,00	199.721.937,78	199.721.937,78
06.122.0100	ATIVIDADE DE APOIO ADMINISTRATIVO	0,00	199.721.937,78	199.721.937,78
06.122.2110	MODERNIZAÇÃO DA POLÍCIA CIVIL	0,00	0,00	0,00
06.181	Policiamento	63.382,03	2.076.742,57	2.140.124,60
06.181.0100	ATIVIDADE DE APOIO ADMINISTRATIVO	0,00	2.076.742,57	2.076.742,57
06.181.2110	MODERNIZAÇÃO DA POLÍCIA CIVIL	63.382,03	0,00	63.382,03
	Total	63.382,03	201.798.680,35	201.862.062,38

Unidade Orçamentária: 21131 - Fundo Técnico-Científico de Polícia - FUNTEP

Código	Especificação	Projeto	Atividade	Total
06	Segurança Pública	18.800,00	37.895.817,53	37.914.617,53
06.122	Administração Geral	18.800,00	37.895.817,53	37.914.617,53
06.122.0100	ATIVIDADE DE APOIO ADMINISTRATIVO	0,00	37.895.817,53	37.895.817,53
06.122.2101	MODERNIZAÇÃO E REESTRUTURAÇÃO DOS SERVIÇOS DA POLÍCIA TÉCNICO-CIENTÍFICA	18.800,00	0,00	18.800,00
	Total	18.800,00	37.895.817,53	37.914.617,53

Unidade Orçamentária: 21132 - Fundo Especial de Segurança Pública - FUNSEP

Código	Especificação	Projeto	Atividade	Total
06	Segurança Pública	4.607.103,65	1.560.399,12	6.167.502,77
06.122	Administração Geral	803.060,72	356,68	803.417,40
06.122.0100	ATIVIDADE DE APOIO ADMINISTRATIVO	0,00	356,68	356,68
06.122.2102	GESTÃO INTEGRADA DO SISTEMA ESTADUAL DE SEGURANÇA PÚBLICA	803.060,72	0,00	803.060,72
06.128	Formação de Recursos Humanos	0,00	1.560.042,44	1.560.042,44
06.128.2102	GESTÃO INTEGRADA DO SISTEMA ESTADUAL DE SEGURANÇA PÚBLICA	0,00	1.560.042,44	1.560.042,44
06.181	Policiamento	3.804.042,93	0,00	3.804.042,93
06.181.2102	GESTÃO INTEGRADA DO SISTEMA ESTADUAL DE SEGURANÇA PÚBLICA	3.804.042,93	0,00	3.804.042,93
	Total	4.607.103,65	1.560.399,12	6.167.502,77

Demonstrativo Programas Trabalho por Unidade Orçamentária

Órgão: 22000 - Secretaria de Estado da Tributação

Unidade Orçamentária: 22101 - Secretaria de Estado da Tributação

Código	Especificação	Projeto	Atividade	Total
04	Administração	0,00	227.561.885,25	227.561.885,25
04.122	Administração Geral	0,00	227.561.885,25	227.561.885,25
04.122.0100	ATIVIDADE DE APOIO ADMINISTRATIVO	0,00	227.561.885,25	227.561.885,25
	Total	0,00	227.561.885,25	227.561.885,25

Unidade Orçamentária: 22131 - Fundo Estadual de Desenvolvimento e Aperfeiçoamento da Atividade Tributária

Código	Especificação	Projeto	Atividade	Total
04	Administração	9.284.735,51	0,00	9.284.735,51
04.122	Administração Geral	454.554,90	0,00	454.554,90
04.122.2201	MODERNIZAÇÃO E REESTRUTURAÇÃO DA ADMINISTRAÇÃO FISCAL DO ESTADO	454.554,90	0,00	454.554,90
04.128	Formação de Recursos Humanos	55.659,65	0,00	55.659,65
04.128.2201	MODERNIZAÇÃO E REESTRUTURAÇÃO DA ADMINISTRAÇÃO FISCAL DO ESTADO	55.659,65	0,00	55.659,65
04.129	Administração de Receitas	8.774.520,96	0,00	8.774.520,96
04.129.2201	MODERNIZAÇÃO E REESTRUTURAÇÃO DA ADMINISTRAÇÃO FISCAL DO ESTADO	8.774.520,96	0,00	8.774.520,96
	Total	9.284.735,51	0,00	9.284.735,51

Demonstrativo Programas Trabalho por Unidade Orçamentária

Órgão: 23000 - Secretaria de Estado da Justiça e da Cidadania

Unidade Orçamentária: 23101 - Secretaria de Estado da Justiça e da Cidadania

Código	Especificação	Projeto	Atividade	Total
14	Direito da Cidadania	454.969,48	67.585.043,91	68.040.013,39
14.122	Administração Geral	206.057,80	67.389.484,69	67.595.542,49
14.122.0100	ATIVIDADE DE APOIO ADMINISTRATIVO	0,00	67.389.484,69	67.389.484,69
14.122.2311	ESTRUTURAÇÃO E MODERNIZAÇÃO DA SECRETARIA DE ESTADO DA JUSTIÇA E DA CIDADANIA	206.057,80	0,00	206.057,80
14.421	Custódia e Reintegração Social	0,00	3.600,00	3.600,00
14.421.0100	ATIVIDADE DE APOIO ADMINISTRATIVO	0,00	3.600,00	3.600,00
14.422	Direitos Individuais, Coletivos e Difusos	248.911,68	191.959,22	440.870,90
14.422.0100	ATIVIDADE DE APOIO ADMINISTRATIVO	0,00	191.959,22	191.959,22
14.422.2308	CIDADANIA FEMININA	150.092,78	0,00	150.092,78
14.422.2309	PROMOÇÃO E VALORIZAÇÃO DA JUVENTUDE	91.898,90	0,00	91.898,90
14.422.2311	ESTRUTURAÇÃO E MODERNIZAÇÃO DA SECRETARIA DE ESTADO DA JUSTIÇA E DA CIDADANIA	6.920,00	0,00	6.920,00
	Total	454.969,48	67.585.043,91	68.040.013,39

Unidade Orçamentária: 23131 - Fundo Estadual de Defesa do Direito do Consumidor - FEDDC

Código	Especificação	Projeto	Atividade	Total
14	Direito da Cidadania	0,00	56.749,64	56.749,64
14.122	Administração Geral	0,00	56.749,64	56.749,64
14.122.0100	ATIVIDADE DE APOIO ADMINISTRATIVO	0,00	56.749,64	56.749,64
	Total	0,00	56.749,64	56.749,64

Unidade Orçamentária: 23132 - Fundo Penitenciário do RN - FUNPERN

Código	Especificação	Projeto	Atividade	Total
14	Direito da Cidadania	22.846.237,52	32.663.401,46	55.509.638,98
14.122	Administração Geral	1.248.973,00	0,00	1.248.973,00
14.122.2306	REESTRUTURAÇÃO DO SISTEMA PENITENCIÁRIO	1.248.973,00	0,00	1.248.973,00
14.421	Custódia e Reintegração Social	21.597.264,52	32.663.401,46	54.260.665,98
14.421.0100	ATIVIDADE DE APOIO ADMINISTRATIVO	0,00	32.319.651,51	32.319.651,51
14.421.2304	MENOS PRESO E MAIS CIDADÃO	0,00	343.749,95	343.749,95
14.421.2306	REESTRUTURAÇÃO DO SISTEMA PENITENCIÁRIO	21.597.264,52	0,00	21.597.264,52
	Total	22.846.237,52	32.663.401,46	55.509.638,98

Demonstrativo Programas Trabalho por Unidade Orçamentária

Órgão: 24000 - Secretaria de Estado da Saúde Pública

Unidade Orçamentária: 24131 - Fundo de Saúde do RN - FUSERN

Código	Especificação	Projeto	Atividade	Total
10	Saúde	**46.381.954,37**	**1.327.990.045,87**	**1.374.372.000,24**
10.121	Planejamento e Orçamento	**426.679,02**	**0,00**	**426.679,02**
10.121.2409	REGIONALIZAÇÃO SOLIDÁRIA EM SAÚDE	**426.679,02**	**0,00**	**426.679,02**
10.125	Normatização e Fiscalização	**0,00**	**469.790,06**	**469.790,06**
10.125.2409	REGIONALIZAÇÃO SOLIDÁRIA EM SAÚDE	**0,00**	**469.790,06**	**469.790,06**
10.128	Formação de Recursos Humanos	**2.105.638,27**	**0,00**	**2.105.638,27**
10.128.2407	GESTÃO DE PESSOAS E DA EDUCAÇÃO EM SAÚDE	**2.105.638,27**	**0,00**	**2.105.638,27**
10.301	Atenção Básica	**1.334.595,58**	**9.121.565,47**	**10.456.161,05**
10.301.2405	REDES DE ATENÇÃO INTEGRAL, PROMOÇÃO E VIGILÂNCIA À SAÚDE	**1.334.595,58**	**9.121.565,47**	**10.456.161,05**
10.302	Assistência Hospitalar e Ambulatorial	**42.515.041,50**	**1.255.341.089,07**	**1.297.856.130,57**
10.302.0100	ATIVIDADE DE APOIO ADMINISTRATIVO	**0,00**	**878.567.600,43**	**878.567.600,43**
10.302.2405	REDES DE ATENÇÃO INTEGRAL, PROMOÇÃO E VIGILÂNCIA À SAÚDE	**29.043.118,48**	**376.675.115,44**	**405.718.233,92**
10.302.2406	EXPANSÃO E MELHORIA DA ESTRUTURA FÍSICA E TECNOLÓGICA DA SAÚDE	**5.952.865,94**	**0,00**	**5.952.865,94**
10.302.2407	GESTÃO DE PESSOAS E DA EDUCAÇÃO EM SAÚDE	**119.538,00**	**0,00**	**119.538,00**
10.302.2408	FORTALECIMENTO DA POLÍTICA DE ASSISTÊNCIA FARMACÊUTICA NO RN	**0,00**	**98.373,20**	**98.373,20**
10.302.2409	REGIONALIZAÇÃO SOLIDÁRIA EM SAÚDE	**7.289.556,02**	**0,00**	**7.289.556,02**
10.302.2410	IMPLEMENTAÇÃO DA POLÍTICA DE SANGUE E HEMODERIVADOS	**109.963,06**	**0,00**	**109.963,06**
10.303	Suporte Profilático e Terapêutico	**0,00**	**63.057.601,27**	**63.057.601,27**
10.303.2408	FORTALECIMENTO DA POLÍTICA DE ASSISTÊNCIA FARMACÊUTICA NO RN	**0,00**	**63.057.601,27**	**63.057.601,27**
	Total	**46.381.954,37**	**1.327.990.045,87**	**1.374.372.000,24**

Demonstrativo Programas Trabalho por Unidade Orçamentária

Órgão: 25000 - Secretaria de Estado da Infraestrutura

Unidade Orçamentária: 25101 - Secretaria de Estado da Infra-Estrutura

Código	Especificação	Projeto	Atividade	Total
26	Transporte	86.153,25	10.916.504,22	11.002.657,47
26.122	Administração Geral	0,00	10.916.504,22	10.916.504,22
26.122.0100	ATIVIDADE DE APOIO ADMINISTRATIVO	0,00	10.916.504,22	10.916.504,22
26.126	Tecnologia da Informação	86.153,25	0,00	86.153,25
26.126.2504	REESTRUTURAÇÃO E MODERNIZAÇÃO DA SECRETARIA DE INFRAESTRUTURA	86.153,25	0,00	86.153,25
	Total	86.153,25	10.916.504,22	11.002.657,47

Unidade Orçamentária: 25131 - Fundo de Desenvolvimento de Transportes e Obras do RN - FDTO

Código	Especificação	Projeto	Atividade	Total
15	Urbanismo	5.011.905,53	0,00	5.011.905,53
15.451	Infraestrutura Urbana	5.011.905,53	0,00	5.011.905,53
15.451.2501	RIO GRANDE DO NORTE - URBANO	5.011.905,53	0,00	5.011.905,53
17	Saneamento	920.000,00	0,00	920.000,00
17.512	Saneamento Básico Urbano	920.000,00	0,00	920.000,00
17.512.2502	RIO GRANDE DO NORTE - SOCIAL	920.000,00	0,00	920.000,00
26	Transporte	16.987.152,66	208.047,34	17.195.200,00
26.122	Administração Geral	6.540,00	208.047,34	214.587,34
26.122.0100	ATIVIDADE DE APOIO ADMINISTRATIVO	0,00	208.047,34	208.047,34
26.122.2501	RIO GRANDE DO NORTE - URBANO	6.540,00	0,00	6.540,00
26.451	Infraestrutura Urbana	5.146.322,15	0,00	5.146.322,15
26.451.2501	RIO GRANDE DO NORTE - URBANO	5.146.322,15	0,00	5.146.322,15
26.782	Transporte Rodoviário	11.834.290,51	0,00	11.834.290,51
26.782.2501	RIO GRANDE DO NORTE - URBANO	11.834.290,51	0,00	11.834.290,51
27	Desporto e Lazer	577.324,14	0,00	577.324,14
27.813	Lazer	577.324,14	0,00	577.324,14
27.813.2502	RIO GRANDE DO NORTE - SOCIAL	577.324,14	0,00	577.324,14
	Total	23.496.382,33	208.047,34	23.704.429,67

Demonstrativo Programas Trabalho por Unidade Orçamentária

Órgão: 25201 - Departamento de Estradas de Rodagem

Unidade Orçamentária: 25201 - Departamento de Estradas de Rodagem - DER/RN

Código	Especificação	Projeto	Atividade	Total
26	Transporte	**10.424.283,60**	**17.617.122,95**	**28.041.406,55**
26.122	Administração Geral	**0,00**	**17.617.122,95**	**17.617.122,95**
26.122.0100	ATIVIDADE DE APOIO ADMINISTRATIVO	**0,00**	**17.617.122,95**	**17.617.122,95**
26.128	Formação de Recursos Humanos	**4.470,00**	**0,00**	**4.470,00**
26.128.2522	MODERNIZAÇÃO ADMINISTRATIVA E TECNOLÓGICA DO DEPARTAMENTO DE ESTRADAS DE RODAGEM	**4.470,00**	**0,00**	**4.470,00**
26.782	Transporte Rodoviário	**10.419.813,60**	**0,00**	**10.419.813,60**
26.782.2523	PAVIMENTAÇÃO E IMPLANTAÇÃO DE RODOVIAS E OBRAS DE ARTES ESPECIAIS	**4.899.194,16**	**0,00**	**4.899.194,16**
26.782.2524	RESTAURAÇÃO E MELHORAMENTO DA MALHA RODOVIÁRIA BÁSICA	**5.520.619,44**	**0,00**	**5.520.619,44**
27	Desporto e Lazer	**21.540.235,36**	**0,00**	**21.540.235,36**
27.811	Desporto de Rendimento	**21.540.235,36**	**0,00**	**21.540.235,36**
27.811.2523	PAVIMENTAÇÃO E IMPLANTAÇÃO DE RODOVIAS E OBRAS DE ARTES ESPECIAIS	**21.540.235,36**	**0,00**	**21.540.235,36**
	Total	**31.964.518,96**	**17.617.122,95**	**49.581.641,91**

Demonstrativo Programas Trabalho por Unidade Orçamentária

Órgão: 25203 - Departamento Estadual de Trânsito

Unidade Orçamentária: 25203 - Departamento Estadual de Trânsito

Código	Especificação	Projeto	Atividade	Total
06	Segurança Pública	**11.917.268,41**	**62.017.584,42**	**73.934.852,83**
06.122	Administração Geral	**0,00**	**62.017.584,42**	**62.017.584,42**
06.122.0100	ATIVIDADE DE APOIO ADMINISTRATIVO	**0,00**	**62.017.584,42**	**62.017.584,42**
06.126	Tecnologia da Informação	**2.040.192,00**	**0,00**	**2.040.192,00**
06.126.2533	MODERNIZAÇÃO ADMINISTRATIVA E REESTRUTURAÇÃO FÍSICA DO DETRAN	**2.040.192,00**	**0,00**	**2.040.192,00**
06.128	Formação de Recursos Humanos	**4.740.926,00**	**0,00**	**4.740.926,00**
06.128.2531	EDUCAÇÃO E FISCALIZAÇÃO PARA O TRÂNSITO E MELHORIA DO SISTEMA VIÁRIO	**4.700.776,00**	**0,00**	**4.700.776,00**
06.128.2533	MODERNIZAÇÃO ADMINISTRATIVA E REESTRUTURAÇÃO FÍSICA DO DETRAN	**40.150,00**	**0,00**	**40.150,00**
06.181	Policiamento	**4.879.982,41**	**0,00**	**4.879.982,41**
06.181.2531	EDUCAÇÃO E FISCALIZAÇÃO PARA O TRÂNSITO E MELHORIA DO SISTEMA VIÁRIO	**4.879.982,41**	**0,00**	**4.879.982,41**
06.782	Transporte Rodoviário	**256.168,00**	**0,00**	**256.168,00**
06.782.2531	EDUCAÇÃO E FISCALIZAÇÃO PARA O TRÂNSITO E MELHORIA DO SISTEMA VIÁRIO	**256.168,00**	**0,00**	**256.168,00**
	Total	**11.917.268,41**	**62.017.584,42**	**73.934.852,83**

Demonstrativo Programas Trabalho por Unidade Orçamentária

Órgão: 25204 - Agência Reguladora de Serviços Públicos

Unidade Orçamentária: 25204 - Agência Reguladora de Serviços Públicos do RN

Código	Especificação	Projeto	Atividade	Total
04	Administração	**299.919,78**	**2.249.100,72**	**2.549.020,50**
04.122	Administração Geral	**247.705,78**	**2.236.330,72**	**2.484.036,50**
04.122.0100	ATIVIDADE DE APOIO ADMINISTRATIVO	**0,00**	**2.236.330,72**	**2.236.330,72**
04.122.2541	REGULAÇÃO, CONTROLE E FISCALIZAÇÃO DOS SERVIÇOS PÚBLICOS CONCEDIDOS	**247.705,78**	**0,00**	**247.705,78**
04.125	Normatização e Fiscalização	**33.539,00**	**12.770,00**	**46.309,00**
04.125.2541	REGULAÇÃO, CONTROLE E FISCALIZAÇÃO DOS SERVIÇOS PÚBLICOS CONCEDIDOS	**33.539,00**	**12.770,00**	**46.309,00**
04.128	Formação de Recursos Humanos	**18.675,00**	**0,00**	**18.675,00**
04.128.2541	REGULAÇÃO, CONTROLE E FISCALIZAÇÃO DOS SERVIÇOS PÚBLICOS CONCEDIDOS	**18.675,00**	**0,00**	**18.675,00**
	Total	**299.919,78**	**2.249.100,72**	**2.549.020,50**

Demonstrativo Programas Trabalho por Unidade Orçamentária

Órgão: 26000 - Secretaria de Estado do Trabalho, da Habitação e da Assistência Social

Unidade Orçamentária: 26101 - Secretaria de Estado do Trabalho, da Habitação e da Assistência Social

Código	Especificação	Projeto	Atividade	Total
08	Assistência Social	424.497,95	11.975.849,41	12.400.347,36
08.122	Administração Geral	0,00	11.513.349,41	11.513.349,41
08.122.0100	ATIVIDADE DE APOIO ADMINISTRATIVO	0,00	11.513.349,41	11.513.349,41
08.244	Assistência Comunitária	424.497,95	462.500,00	886.997,95
08.244.0100	ATIVIDADE DE APOIO ADMINISTRATIVO	0,00	462.500,00	462.500,00
08.244.2607	PROGRAMA DE ENFRENTAMENTO A POBREZA	424.497,95	0,00	424.497,95
14	Direito da Cidadania	0,00	39.262,91	39.262,91
14.422	Direitos Individuais, Coletivos e Difusos	0,00	39.262,91	39.262,91
14.422.0100	ATIVIDADE DE APOIO ADMINISTRATIVO	0,00	39.262,91	39.262,91
	Total	424.497,95	12.015.112,32	12.439.610,27

Unidade Orçamentária: 26132 - Fundo Estadual de Assistência Social - FEAS

Código	Especificação	Projeto	Atividade	Total
08	Assistência Social	7.217.590,02	37.563.649,72	44.781.239,74
08.128	Formação de Recursos Humanos	64.210,74	0,00	64.210,74
08.128.2616	TRABALHO, OCUPAÇÃO E RENDA	64.210,74	0,00	64.210,74
08.244	Assistência Comunitária	924.707,28	0,00	924.707,28
08.244.2619	GESTÃO DA POLÍTICA ESTADUAL DA ASSISTÊNCIA SOCIAL - SUAS	924.707,28	0,00	924.707,28
08.306	Alimentação e Nutrição	0,00	37.563.649,72	37.563.649,72
08.306.2606	NUTRIÇÃO E SEGURANÇA ALIMENTAR	0,00	37.563.649,72	37.563.649,72
08.334	Fomento ao Trabalho	8.956,80	0,00	8.956,80
08.334.2616	TRABALHO, OCUPAÇÃO E RENDA	8.956,80	0,00	8.956,80
08.544	Recursos Hídricos	6.219.715,20	0,00	6.219.715,20
08.544.2606	NUTRIÇÃO E SEGURANÇA ALIMENTAR	6.219.715,20	0,00	6.219.715,20
	Total	7.217.590,02	37.563.649,72	44.781.239,74

Demonstrativo Programas Trabalho por Unidade Orçamentária

Órgão: 26202 - Fundação Estadual da Criança e do Adolescente

Unidade Orçamentária: 26202 - Fundação Estadual da Criança e do Adolescente

Código	Especificação	Projeto	Atividade	Total
08	Assistência Social	**2.495.623,80**	**31.437.511,20**	**33.933.135,00**
08.122	Administração Geral	**0,00**	**31.437.511,20**	**31.437.511,20**
08.122.0100	ATIVIDADE DE APOIO ADMINISTRATIVO	**0,00**	**31.430.978,10**	**31.430.978,10**
08.122.2621	ATENDIMENTO À CRIANÇA E AO ADOLESCENTE	**0,00**	**6.533,10**	**6.533,10**
08.243	Assistência à Criança e ao Adolescente	**2.495.623,80**	**0,00**	**2.495.623,80**
08.243.2621	ATENDIMENTO À CRIANÇA E AO ADOLESCENTE	**2.495.623,80**	**0,00**	**2.495.623,80**
	Total	**2.495.623,80**	**31.437.511,20**	**33.933.135,00**

Demonstrativo Programas Trabalho por Unidade Orçamentária

Órgão: 26203 - Companhia Estadual de Habitação e Desenvolvimento Urbano

Unidade Orçamentária: 26203 - Companhia Estadual de Habitação e Desenvolvimento Urbano

Código	Especificação	Projeto	Atividade	Total
16	Habitação	**734.402,00**	**1.585.787,04**	**2.320.189,04**
16.122	Administração Geral	**0,00**	**1.585.787,04**	**1.585.787,04**
16.122.0100	ATIVIDADE DE APOIO ADMINISTRATIVO	**0,00**	**1.585.787,04**	**1.585.787,04**
16.244	Assistência Comunitária	**734.402,00**	**0,00**	**734.402,00**
16.244.2631	HABITAÇÃO PARA BAIXA RENDA	**734.402,00**	**0,00**	**734.402,00**
	Total	**734.402,00**	**1.585.787,04**	**2.320.189,04**

Demonstrativo Programas Trabalho por Unidade Orçamentária

Órgão: 27000 - Sec de Estado do Meio Ambiente e dos Recursos Hídricos

Unidade Orçamentária: 27101 - Sec de Estado do Meio Ambiente e dos Recursos Hídricos

Código	Especificação	Projeto	Atividade	Total
18	Gestão Ambiental	**94.929.152,83**	**2.307.725,09**	**97.236.877,92**
18.122	Administração Geral	**37.494,59**	**2.238.378,83**	**2.275.873,42**
18.122.0100	ATIVIDADE DE APOIO ADMINISTRATIVO	**0,00**	**2.238.378,83**	**2.238.378,83**
18.122.2710	REESTRUTURAÇÃO ORGANIZACIONAL DA SECRETARIA DE ESTADO DO MEIO AMBIENTE E DOS RECURSOS HÍDRICOS - SEMARH	**37.494,59**	**0,00**	**37.494,59**
18.128	Formação de Recursos Humanos	**0,00**	**30.311,26**	**30.311,26**
18.128.2710	REESTRUTURAÇÃO ORGANIZACIONAL DA SECRETARIA DE ESTADO DO MEIO AMBIENTE E DOS RECURSOS HÍDRICOS - SEMARH	**0,00**	**30.311,26**	**30.311,26**
18.544	Recursos Hídricos	**94.891.658,24**	**39.035,00**	**94.930.693,24**
18.544.2702	CONSTRUÇÃO, AMPLIAÇÃO E RECUPERAÇÃO DE ADUTORAS E CANAIS	**12.320.074,00**	**0,00**	**12.320.074,00**
18.544.2703	CONSTRUÇÃO, AMPLIAÇÃO E RECUPERAÇÃO DE BARRAGENS E AÇUDES	**82.543.554,24**	**0,00**	**82.543.554,24**
18.544.2707	OPERAÇÃO E MANUTENÇÃO DA INFRAESTRUTURA HÍDRICA	**0,00**	**39.035,00**	**39.035,00**
18.544.2714	FORTALECIMENTO DAS POLÍTICAS AMBIENTAL E DE RECURSOS HÍDRICOS	**28.030,00**	**0,00**	**28.030,00**
	Total	**94.929.152,83**	**2.307.725,09**	**97.236.877,92**

Unidade Orçamentária: 27131 - Fundo Estadual de Recursos Hídricos - FUNERH

Código	Especificação	Projeto	Atividade	Total
18	Gestão Ambiental	**17.594.059,52**	**29.895,00**	**17.623.954,52**
18.128	Formação de Recursos Humanos	**987.606,98**	**0,00**	**987.606,98**
18.128.2705	GESTÃO PARTICIPATIVA DE RECURSOS HÍDRICOS	**987.606,98**	**0,00**	**987.606,98**
18.544	Recursos Hídricos	**16.606.452,54**	**29.895,00**	**16.636.347,54**
18.544.2704	CONSTRUÇÃO, AMPLIAÇÃO E RECUPERAÇÃO DE POÇOS E DESSALINIZADORES	**13.410.997,75**	**0,00**	**13.410.997,75**
18.544.2705	GESTÃO PARTICIPATIVA DE RECURSOS HÍDRICOS	**20.296,72**	**0,00**	**20.296,72**
18.544.2708	PEQUENOS SISTEMAS DE ABASTECIMENTO DE ÁGUA	**131.670,00**	**0,00**	**131.670,00**
18.544.2714	FORTALECIMENTO DAS POLÍTICAS AMBIENTAL E DE RECURSOS HÍDRICOS	**1.242.061,82**	**29.895,00**	**1.271.956,82**
18.544.2715	SANEAMENTO AMBIENTAL	**1.801.426,25**	**0,00**	**1.801.426,25**
	Total	**17.594.059,52**	**29.895,00**	**17.623.954,52**

Demonstrativo Programas Trabalho por Unidade Orçamentária

Órgão: 27202 - Instituto da Gestão das Águas do RN

Unidade Orçamentária: 27202 - Instituto de Gestão das Águas

Código	Especificação	Projeto	Atividade	Total
18	Gestão Ambiental	**118.024,36**	**1.300.341,34**	**1.418.365,70**
18.122	Administração Geral	**3.962,83**	**1.216.481,34**	**1.220.444,17**
18.122.0100	ATIVIDADE DE APOIO ADMINISTRATIVO	**0,00**	**1.216.481,34**	**1.216.481,34**
18.122.2714	FORTALECIMENTO DAS POLÍTICAS AMBIENTAL E DE RECURSOS HÍDRICOS	**3.962,83**	**0,00**	**3.962,83**
18.128	Formação de Recursos Humanos	**0,00**	**29.325,00**	**29.325,00**
18.128.2732	ESTRUTURAÇÃO FÍSICA E ORGANIZACIONAL DO INSTITUTO DE GESTÃO DAS ÁGUAS DO RIO GRANDE DO NORTE	**0,00**	**29.325,00**	**29.325,00**
18.544	Recursos Hídricos	**114.061,53**	**54.535,00**	**168.596,53**
18.544.2705	GESTÃO PARTICIPATIVA DE RECURSOS HÍDRICOS	**14.050,00**	**0,00**	**14.050,00**
18.544.2714	FORTALECIMENTO DAS POLÍTICAS AMBIENTAL E DE RECURSOS HÍDRICOS	**100.011,53**	**54.535,00**	**154.546,53**
	Total	**118.024,36**	**1.300.341,34**	**1.418.365,70**

Demonstrativo Programas Trabalho por Unidade Orçamentária

Órgão: 27203 - Instituto de Desenvolvimento Sustentável e Meio Ambiente do RN

Unidade Orçamentária: 27203 - Instituto de Desenvolvimento Sustentável e Meio Ambiente do RN

Código	Especificação	Projeto	Atividade	Total
09	Previdência Social	0,00	10.000,00	10.000,00
09.271	Previdência Básica	0,00	10.000,00	10.000,00
09.271.0100	ATIVIDADE DE APOIO ADMINISTRATIVO	0,00	10.000,00	10.000,00
18	Gestão Ambiental	12.387.654,29	43.987.257,55	56.374.911,84
18.122	Administração Geral	1.739.337,50	43.987.257,55	45.726.595,05
18.122.0100	ATIVIDADE DE APOIO ADMINISTRATIVO	0,00	43.987.257,55	43.987.257,55
18.122.2744	FORTALECIMENTO DA GESTÃO AMBIENTAL	1.739.337,50	0,00	1.739.337,50
18.126	Tecnologia da Informação	7.906,25	0,00	7.906,25
18.126.2744	FORTALECIMENTO DA GESTÃO AMBIENTAL	7.906,25	0,00	7.906,25
18.128	Formação de Recursos Humanos	13.846,00	0,00	13.846,00
18.128.2744	FORTALECIMENTO DA GESTÃO AMBIENTAL	13.846,00	0,00	13.846,00
18.541	Preservação e Conservação Ambiental	7.027.552,87	0,00	7.027.552,87
18.541.2742	CONSERVAÇÃO E RECUPERAÇÃO AMBIENTAL	2.327.778,88	0,00	2.327.778,88
18.541.2743	EDUCAÇÃO, COMUNICAÇÃO E DIVULGAÇÃO AMBIENTAL	3.230.644,00	0,00	3.230.644,00
18.541.2746	GESTÃO E DESENVOLVIMENTO FLORESTAL	1.469.129,99	0,00	1.469.129,99
18.542	Controle Ambiental	3.366.125,85	0,00	3.366.125,85
18.542.2744	FORTALECIMENTO DA GESTÃO AMBIENTAL	2.312.231,66	0,00	2.312.231,66
18.542.2747	PROMOÇÃO DA SUSTENTABILIDADE AMBIENTAL DO RN	1.053.894,19	0,00	1.053.894,19
18.573	Difusão do Conhecimento Científico e Tecnológico	232.885,82	0,00	232.885,82
18.573.2742	CONSERVAÇÃO E RECUPERAÇÃO AMBIENTAL	232.885,82	0,00	232.885,82
	Total	12.387.654,29	43.997.257,55	56.384.911,84

Demonstrativo Programas Trabalho por Unidade Orçamentária

Órgão: 28000 - Secretaria de Estado do Turismo

Unidade Orçamentária: 28101 - Secretaria de Estado do Turismo

Código	Especificação	Projeto	Atividade	Total
15	Urbanismo	**0,00**	**0,00**	**0,00**
15.451	Infraestrutura Urbana	**0,00**	**0,00**	**0,00**
15.451.2801	PROGRAMA DE REGIONALIZAÇÃO DO TURISMO	**0,00**	**0,00**	**0,00**
23	Comércio e Serviços	**235.245,78**	**1.565.070,87**	**1.800.316,65**
23.122	Administração Geral	**0,00**	**1.565.070,87**	**1.565.070,87**
23.122.0100	ATIVIDADE DE APOIO ADMINISTRATIVO	**0,00**	**1.565.070,87**	**1.565.070,87**
23.128	Formação de Recursos Humanos	**29.251,00**	**0,00**	**29.251,00**
23.128.2803	PROGRAMA DE DESENVOLVIMENTO DO TURISMO - PRODETUR	**9.276,00**	**0,00**	**9.276,00**
23.128.2804	QUALIFICAÇÃO DOS EQUIPAMENTOS, SERVIÇOS E PRODUTOS TURÍSTICOS	**19.975,00**	**0,00**	**19.975,00**
23.695	Turismo	**205.994,78**	**0,00**	**205.994,78**
23.695.2801	PROGRAMA DE REGIONALIZAÇÃO DO TURISMO	**12.345,64**	**0,00**	**12.345,64**
23.695.2803	PROGRAMA DE DESENVOLVIMENTO DO TURISMO - PRODETUR	**184.024,14**	**0,00**	**184.024,14**
23.695.2804	QUALIFICAÇÃO DOS EQUIPAMENTOS, SERVIÇOS E PRODUTOS TURÍSTICOS	**9.625,00**	**0,00**	**9.625,00**
	Total	**235.245,78**	**1.565.070,87**	**1.800.316,65**

Demonstrativo Programas Trabalho por Unidade Orçamentária

Órgão: 28202 - Empresa Potiguar de Promoção Turistica

Unidade Orçamentária: 28202 - Empresa Potiguar de Promoção Turistica

Código	Especificação	Projeto	Atividade	Total
23	Comércio e Serviços	**1.405.542,53**	**2.933.130,80**	**4.338.673,33**
23.122	Administração Geral	**0,00**	**2.933.130,80**	**2.933.130,80**
23.122.0100	ATIVIDADE DE APOIO ADMINISTRATIVO	**0,00**	**2.933.130,80**	**2.933.130,80**
23.695	Turismo	**1.405.542,53**	**0,00**	**1.405.542,53**
23.695.2822	MARKETING TURÍSTICO DO RIO GRANDE DO NORTE	**1.405.542,53**	**0,00**	**1.405.542,53**
	Total	**1.405.542,53**	**2.933.130,80**	**4.338.673,33**

Demonstrativo Programas Trabalho por Unidade Orçamentária

Órgão: 31000 - Secretaria de Estado de Assuntos Fundiários, Colonização e Reforma Agrária

Unidade Orçamentária: 31101 - Secretaria de Estado de Assuntos Fundiários, Colonização e Apoio à Reforma Agrária

Código	Especificação	Projeto	Atividade	Total
21	Organização Agrária	0,00	4.389.571,55	4.389.571,55
21.122	Administração Geral	0,00	4.389.571,55	4.389.571,55
21.122.0100	ATIVIDADE DE APOIO ADMINISTRATIVO	0,00	4.389.571,55	4.389.571,55
	Total	0,00	4.389.571,55	4.389.571,55

Unidade Orçamentária: 31131 - Fundos de Terras - FUNTERN

Código	Especificação	Projeto	Atividade	Total
21	Organização Agrária	1.048.776,71	276.547,30	1.325.324,01
21.128	Formação de Recursos Humanos	116.405,00	0,00	116.405,00
21.128.3104	MODERNIZAÇÃO E FORTALECIMENTO INSTITUCIONAL DA SECRETARIA DE ASSUNTOS FUNDIÁRIOS E DE APOIO À REFORMA AGRÁRIA	116.405,00	0,00	116.405,00
21.631	Reforma Agrária	932.371,71	276.547,30	1.208.919,01
21.631.3102	CRÉDITO FUNDIÁRIO	0,00	276.547,30	276.547,30
21.631.3105	PROGRAMA DE ORGANIZAÇÃO FUNDIÁRIA E APOIO AO PROCESSO DE REFORMA AGRÁRIA DO ESTADO DO RN - PROFARA	932.371,71	0,00	932.371,71
	Total	1.048.776,71	276.547,30	1.325.324,01

Demonstrativo Programas Trabalho por Unidade Orçamentária

Órgão: 32000 - Corpo de Bombeiros Militar

Unidade Orçamentária: 32101 - Corpo de Bombeiros Militar do RN

Código	Especificação	Projeto	Atividade	Total
06	Segurança Pública	0,00	45.291.002,97	45.291.002,97
06.182	Defesa Civil	0,00	45.291.002,97	45.291.002,97
06.182.0100	ATIVIDADE DE APOIO ADMINISTRATIVO	0,00	45.291.002,97	45.291.002,97
	Total	0,00	45.291.002,97	45.291.002,97

Unidade Orçamentária: 32131 - Fundo Especial de Reaparelhamento do CBM-FUNREBOM

Código	Especificação	Projeto	Atividade	Total
06	Segurança Pública	80.866,05	612.694,95	693.561,00
06.182	Defesa Civil	80.866,05	612.694,95	693.561,00
06.182.0100	ATIVIDADE DE APOIO ADMINISTRATIVO	0,00	612.694,95	612.694,95
06.182.3201	REESTRUTURAÇÃO E AMPLIAÇÃO DOS SERVIÇOS DO CORPO DE BOMBEIROS MILITAR	80.866,05	0,00	80.866,05
	Total	80.866,05	612.694,95	693.561,00

Demonstrativo Programas Trabalho por Unidade Orçamentária

Órgão: 33000 - Secretaria do Estado do Esporte e do Lazer

Unidade Orçamentária: 33101 - Secretaria do Estado do Esporte e do Lazer

Código	Especificação	Projeto	Atividade	Total
27	Desporto e Lazer	**1.396.898,63**	**1.452.309,77**	**2.849.208,40**
27.122	Administração Geral	**0,00**	**1.452.309,77**	**1.452.309,77**
27.122.0100	ATIVIDADE DE APOIO ADMINISTRATIVO	**0,00**	**1.452.309,77**	**1.452.309,77**
27.812	Desporto Comunitário	**477.519,27**	**0,00**	**477.519,27**
27.812.3302	O ESPORTE COMO INCLUSÃO SOCIAL	**135.000,00**	**0,00**	**135.000,00**
27.812.3306	ESPORTE, AÇÃO E LAZER NAS CIDADES	**76.000,00**	**0,00**	**76.000,00**
27.812.3307	RN NO ESPORTE DE ALTO RENDIMENTO	**266.519,27**	**0,00**	**266.519,27**
27.813	Lazer	**919.379,36**	**0,00**	**919.379,36**
27.813.3306	ESPORTE, AÇÃO E LAZER NAS CIDADES	**919.379,36**	**0,00**	**919.379,36**
	Total	**1.396.898,63**	**1.452.309,77**	**2.849.208,40**
	Total Geral	**658.928.908,63**	**8.811.000.642,41**	**9.469.929.551,04**

ESTADO DO RIO GRANDE DO NORTE
RELATÓRIO RESUMIDO DA EXECUÇÃO ORÇAMENTÁRIA

DEMONSTRATIVO DAS RECEITAS E DESPESAS COM MANUTENÇÃO E DESENVOLVIMENTO DO ENSINO - MDE

ORÇAMENTO FISCAL E DA SEGURIDADE SOCIAL
JANEIRO A DEZEMBRO 2015 / BIMESTRE NOVEMBRO-DEZEMBRO

LEI 9.394/96. Art. 72 - Anexo XI

RECEITAS DO ENSINO

RECEITA RESULTANTE DE IMPOSTOS	PREVISÃO INICIAL	PREVISÃO ATUALIZADA (a)	RECEITAS REALIZADAS Até o Bimestre (b)	RECEITAS REALIZADAS % (c) = (b/a)x100
1 - RECEITA RESULTANTE DE IMPOSTOS	5.582.610.000,00	5.582.610.000,00	5.350.465.525,99	95,84
1.1 Receita Resultante do ICMS	4.835.403.000,00	4.835.403.000,00	4.546.272.035,66	94.02
1.1.1 - ICMS	4.711.424.000,00	4.711.424.000,00	4.408.738.087,15	93.58
1.1.2 - Multas, Juros de Mora e Outros Encargos do ICMS	0,00	0,00	0,00	0.00
1.1.3 - Dívida Ativa do ICMS	13.141.000,00	13.141.000,00	19.994.246,09	152.15
1.1.4 - Multas, Juros de Mora, Atualização Monetária e Outros Encargos da Dívida Ativa do ICMS	0,00	0,00	0,00	0.00
1.1.5 - (-) Dedução da Receita do ICMS	0,00	0,00	0,00	0,00
1.1.6 - Adicional de até 2% do ICMS Destinado ao Fundo de Combate a Pobreza (ADCT art. 82 § 1	110.838.000,00	110.838.000,00	117.539.702,42	106,05
1.1.7 - (-) Deduções da Receita do adicional de até 2% do ICMS	0,00	0,00	0,00	0,00
1.2 Receita Resultante do ITCD	38.788.000,00	38.788.000,00	17.733.841,90	45.72
1.2.1 - ITCD	38.788.000,00	38.788.000,00	17.579.695,19	45.32
1.2.2 - Multas, Juros de Mora e Outros Encargos do ITCD	0,00	0,00	0,00	0.00
1.2.3 - Dívida Ativa do ITCD	0,00	0,00	154.146,71	0.00
1.2.4 - Multas, Juros de Mora, Atualização Monetária e Outros Encargos da Dívida Ativa do ITCD	0,00	0,00	0,00	0.00
1.2.5 - (-) Deduções da Receita do ITCD	0,00	0,00	0,00	0,00
1.3 Receitas Resultante do IPVA	274.108.000,00	274.108.000,00	281.663.708,13	102.76
1.3.1 - IPVA	270.823.000,00	270.823.000,00	278.734.804,71	102.92
1.3.2 - Multas, Juros de Mora e Outros Encargos do IPVA	0,00	0,00	0,00	0.00
1.3.3 - Dívida Ativa do IPVA	3.285.000,00	3.285.000,00	2.928.903,42	89.16
1.3.4 - Multas, Juros de Mora, Atualização Monetária e Outros Encargos da Dívida Ativa do IPVA	0,00	0,00	0,00	0.00
1.3.5 - (-) Deduções da Receita do IPVA	0,00	0,00	0,00	0,00
1.4 Receitas Resultante do IRRF	434.311.000,00	434.311.000,00	504.795.940,30	116.23
1.4.1 - IRRF	434.311.000,00	434.311.000,00	504.795.940,30	116.23
1.4.2 - Multas, Juros de Mora e Outros Encargos do IRRF	0,00	0,00	0,00	0.00
1.4.3 - Dívida Ativa do IRRF	0,00	0,00	0,00	0.00
1.4.4 - Multas, Juros de Mora, Atualização Monetária e Outros Encargos da Dívida Ativa do IRRF	0,00	0,00	0,00	0.00
1.4.5 - (-) Deduções da Receita do IRRF	0,00	0,00	0,00	0.00
2 - RECEITAS DE TRANSFERÊNCIAS CONSTITUCIONAIS E LEGAIS	3.455.756.000,00	3.455.756.000,00	3.158.691.204,19	91.40
2.1 - Cota-Parte FPE	3.445.703.000,00	3.445.703.000,00	3.149.524.198,95	91.40
2.2 - ICMS-Desoneração - LC nº 87/1996	5.302.000,00	5.302.000,00	5.296.297,54	99.89
2.3 - Cota-Parte IPI-Exportação	4.751.000,00	4.751.000,00	3.870.707,70	81.47
2.4 - Cota-Parte IOF-Ouro	0,00	0,00	0,00	0.00
3 - TOTAL DA RECEITA BRUTA DE IMPOSTOS (1 + 2)	9.038.366.000,00	9.038.366.000,00	8.509.156.730,18	94.14

DEDUÇÕES DE TRANSFERÊNCIAS CONSTITUCIONAIS	PREVISÃO INICIAL	PREVISÃO ATUALIZADA (a)	RECEITAS REALIZADAS Até o Bimestre (b)	RECEITAS REALIZADAS % (c) = (b/a)x100
4 - PARCELA DO ICMS REPASSADA AOS MUNICÍPIOS (25% de (1.1-(1.1.6 -1.1.7)))	1.181.141.250,00	1.181.141.250,00	1.107.183.083,31	93.74
5 - PARCELA DO IPVA REPASSADA AOS MUNICÍPIOS (50% de 1.3)	137.054.000,00	137.054.000,00	140.831.854,07	102.76
6 - PARCELA DA COTA-PARTE IPI-EXPORTAÇÃO REPASSADA AOS MUNICÍPIOS (25% de 2.3)	1.187.750,00	1.187.750,00	967.676,93	81.47
7 - TOTAL DAS DEDUÇÕES DE TRANSFERÊNCIAS CONSTITUCIONAIS (4 + 5 + 6)	1.319.383.000,00	1.319.383.000,00	1.248.982.614,30	94.66
8 - TOTAL DA RECEITA LÍQUIDA DE IMPOSTOS (3 - 7)	7.718.983.000,00	7.718.983.000,00	7.260.174.115,88	94.06

RECEITAS ADICIONAIS PARA FINANCIAMENTO DO ENSINO	PREVISÃO INICIAL	PREVISÃO ATUALIZADA (a)	RECEITAS REALIZADAS Até o Bimestre (b)	RECEITAS REALIZADAS % (c) = (b/a)x100
9 - RECEITA DA APLICAÇÃO FINANCEIRA DE OUTROS RECURSOS DE IMPOSTOS VINCULADOS ENSINO				
10 - RECEITA DE TRANSFERÊNCIAS DO FNDE	249.790.000,00	261.618.000,00	68.399.804,48	26.14
10.1 - Transferências do Salário-Educação	31.973.000,00	31.973.000,00	33.787.712,64	105.68
10.2 - Transferências Diretas - PDDE	36.000,00	36.000,00	24.566,24	68.24
10.3 - Transferências Diretas - PNAE	26.250.000,00	26.250.000,00	23.821.299,20	90.75
10.4 - Transferências Diretas - PNATE	0,00	0,00	237.779,27	0.00
10.5 - Outras Transferências do FNDE	191.531.000,00	191.531.000,00	3.279.341,25	1.71
10.6 - Aplicação Financeira dos Recursos de FNDE	0,00	11.828.000,00	7.249.105,88	61,29
11 - RECEITA DE TRANFERÊNCIAS DE CONVÊNIOS	5.117.000,00	5.117.000,00	3.729.657,92	72,89
11.1 - Transferências de Convênios	3.622.000,00	3.622.000,00	1.232.175,03	34.02
11.2 - Aplicações Financeiras dos Recursos de Convênios	1.495.000,00	1.495.000,00	2.497.482,89	167,06
12 - RECEITA DE OPERAÇÕES DE CRÉDITO				
13 - OUTRAS RECEITAS PARA FINANCIAMENTO DO ENSINO	11.660.000,00	11.660.000,00	1.398.355,91	11.99
14 - TOTAL DAS RECEITAS ADICIONAIS PARA FINANCIAMENTO DO ENSINO (9+10+11+12+13)	266.567.000,00	278.395.000,00	73.527.818,31	26.41

FUNDEB

RECEITAS DO FUNDEB	PREVISÃO INICIAL	PREVISÃO ATUALIZADA (a)	RECEITAS REALIZADAS Até o Bimestre (b)	RECEITAS REALIZADAS % (c) = (b/a)x100
15 - RECEITAS DESTINADAS AO FUNDEB	1.456.934.400,00	1.456.934.400,00	1.351.075.635,12	92.73
15.1 - Receita Resultante do ICMS Destinada ao FUNDEB - (20% de (1.1 - 4))	730.852.350,00	730.852.350,00	687.817.790,47	94.11
15.2 - Receita Resultante do ITCD Destinada ao FUNDEB - (20% de 1.2)	7.757.600,00	7.757.600,00	3.546.768,38	45.72
15.3 - Receita Resultante do IPVA Destinada ao FUNDEB - (20% de (1.3 - 5))	27.410.800,00	27.410.800,00	28.166.370,81	102.76
15.4 - Cota-Parte FPE Destinada ao FUNDEB - (20% de 2.1)	689.140.600,00	689.140.600,00	629.904.839,79	91.40
15.5 - ICMS-Desoneração Destinada ao FUNDEB - (20% de 2.2)	1.060.400,00	1.060.400,00	1.059.259,51	99.89
15.6 - Cota-Parte IPI Exportação Destinada ao FUNDEB -20% de (2.3 - 6))	712.650,00	712.650,00	580.606,16	81.47
16 - RECEITAS RECEBIDAS DO FUNDEB	817.156.000,00	817.156.000,00	882.114.781,50	107.95
16.1 - Transferência de Recursos do FUNDEB	817.156.000,00	817.156.000,00	795.510.521,85	97.35
16.2 - Complementação da União ao FUNDEB	0,00	0,00	77.778.368,94	0.00
16.3 - Receita de Aplicação Financeira dos Recursos do FUNDEB	0,00	0,00	8.825.890,71	0.00
17 - RESULTADO LÍQUIDO DAS TRANSFERÊNCIAS DO FUNDEB (16.1 - 15)	(639.778.400,00)	(639.778.400,00)	(555.565.113,27)	86.84
Se resultado líquido da transferência (17 > 0) = Acréscimo Resultante das Transferência do FUNDEB	0,00	0,00	0,00	
Se resultado líquido da transferência (17 < 0) = Decréscimo Resultante das Transferência do FUNDEB	(639.778.400,00)	(639.778.400,00)	(555.565.113,27)	

DESPESAS DO FUNDEB	DOTAÇÃO INICIAL	DOTAÇÃO ATUALIZADA (d)	DESPESAS EXECUTADAS LIQUIDADAS No Bimestre	LIQUIDADAS Até o Bimestre (e)	INSCRITAS EM RESTOS A PAGAR NÃO PROCESSADOS (f)	% (e)=((e+f)/d)x100
18 - PAGAMENTO DOS PROFISSIONAIS DO MAGISTÉRIO	704.511.000,00	751.948.454,51	99.859.837,79	745.082.738,74	1.434.099,68	99.09
18.1 - Com Ensino Fundamental	360.480.920,00	390.626.822,26	50.302.829,92	387.327.377,74	42.000,00	99.16
18.2 - Com Ensino Médio	344.030.080,00	361.321.632,25	49.557.007,87	357.755.361,00	1.392.099,68	99.01
19 - OUTRAS DESPESAS	112.645.000,00	143.803.370,49	25.636.410,00	129.732.321,15	2.217.840,84	90.22
19.1 - Com Ensino Fundamental	54.757.300,00	61.931.397,00	10.742.297,65	57.781.693,35	239.429,94	93.30
19.2 - Com Ensino Médio	57.887.700,00	81.871.973,49	14.894.112,35	71.950.627,80	1.978.410,90	87.88
20 - TOTAL DAS DESPESAS DO FUNDEB (18 + 19)	817.156.000,00	895.751.825,00	125.496.247,79	878.467.000,41		98.07

ESTADO DO RIO GRANDE DO NORTE
RELATÓRIO RESUMIDO DA EXECUÇÃO ORÇAMENTÁRIA

DEMONSTRATIVO DAS RECEITAS E DESPESAS COM MANUTENÇÃO E DESENVOLVIMENTO DO ENSINO - MDE

ORÇAMENTO FISCAL E DA SEGURIDADE SOCIAL
JANEIRO A DEZEMBRO 2015 / BIMESTRE NOVEMBRO-DEZEMBRO

LEI 9.394/96. Art. 72 - Anexo XI

DEDUÇÕES PARA FINS DO LIMITE DO FUNDEB PARA PAGAMENTO DOS PROFISSIONAISDO MAGISTÉRIO	VALOR
21 - RESTOS A PAGAR INSCRITOSNO EXERCICIO SEM DISPONIBILIDADEFINANCEIRA DE RECURSOS DO FUNDEB	0,00
21.1 - FUNDEB 60%	0,00
21.2 - FUNDEB 40%	0,00
22 - DESPESAS CUSTEADAS COM O SURÁVIT FINANCEIRO, DO EXERCICIO ANTERIOR DO FUNDEB	0,00
22.1 - FUNDEB 60%	0,00
22.2 - FUNDEB 40%	0,00
23 - TOTAL DAS DEDUÇÕES CONSIDERADAS PARA FINS DE LIMITE DO FUNDEB (21 + 22)	

INDICADORES DO FUNDEB	VALOR
24 - TOTAL DAS DESPESAS DO FUNDEB PARA FINS DE LIMITE (20 - 23)	878.467.000,41
24.1 -Mínimo de 60% do FUNDEB na Remuneração do Magistério1 (18 - (21.1 + 22.1)) / (16) x 100) %	84,47
24.2 - Máximo de 40% em Despesa com MDE, que não Remuneração do Magistério (19 - (21.2 + 22.2)) / (16) x 100) %	14,71
24.3 - Máximo de 5% não Aplicado no Exercício (100 - (24.1 + 24.2)) %	0,83

CONTROLE DA UTILIZAÇÃO DE RECURSOS NO EXERCICIO SUBSEQUENTE	VALOR
25 - RECURSOS RECEBIDOS DO FUNDEB NO EXERCÍCIO ANTERIOR QUE NÃO FORAM UTILIZADOS	
26 - DESPESAS CUSTEADAS COM O SALDO DO ITEM 25 ATÉ O 1º TRIMESTRE DO EXERCÍCIO[2]	

MANUTENÇÃO E DESENVOLVIMENTO DO ENSINO - MDE - DESPESAS CUSTEADAS COM A RECEITA RESULTANTE DE IMPOSTOS E RECURSOS DO FUNDEB

RECEITAS COM AÇÕES TÍPICAS DE MDE	PREVISÃO INICIAL	PREVISÃO ATUALIZADA (a)	RECEITAS REALIZADAS	
			Até o Bimestre (b)	% (c) = (b/a)x100
27 - IMPOSTOS E TRANSFERÊNCIAS DESTINADAS À MDE (25% DE 8)[3]	1.929.745.750,00	1.929.745.750,00	1.815.043.528,97	94,06

DESPESAS COM AÇÕES TÍPICAS DE MDE	DOTAÇÃO INICIAL	DOTAÇÃO ATUALIZADA (d)	DESPESAS EXECUTADAS			
			LIQUIDADAS		INSCRITAS EM RESTOS A PAGAR NÃO PROCESSADOS (f)	% (g) = ((e+f)/d)x100
			No Bimestre	Até o Bimestre (e)		
28 - EDUCAÇÃO INFANTIL	0,00	0,00	0,00	0,00	0,00	0,00
28.1 - Creche						
28.2 - Pré-Escola						
29 - ENSINO FUNDAMENTAL	434.313.220,00	460.700.027,02	61.291.750,62	448.746.151,06	422.343,94	97.41
29.1 - Despesas Custeadas com Recursos do	415.238.220,00	452.558.219,26	61.045.127,57	445.109.071,10	281.429,94	98.35
29.2 - Despesas Custeadas com Outros Recursos de Impostos	19.075.000,00	8.141.807,76	246.623,05	3.637.079,96	140.914,00	44.67
30 - ENSINO MÉDIO	420.453.780,00	468.557.299,51	63.602.920,00	437.027.318,20	15.890.471,02	93.27
30.1 - Despesas Custeadas com Recursos de	401.917.780,00	443.193.605,74	64.451.120,22	429.705.988,79	3.370.510,58	96.96
30.2 - Despesas Custeadas com Outros Recursos de Impostos	18.536.000,00	25.363.693,77	-848.200,22	7.321.329,41	12.519.960,44	28.87
31 - ENSINO SUPERIOR	565.000,00	0,00	0,00	0,00	0,00	0.00
32 - ENSINO PROFISSIONAL NÃO INTEGRADO AO ENSINO REGULAR	26.000,00	30.824,43	0,00	0,00	0,00	0.00
33 - OUTRAS	765.041.000,00	444.100.814,23	58.702.977,21	428.375.553,66	8.750.507,03	96.46
34 - TOTAL DAS DESPESAS COM AÇÕES TIPICAS DO MDE (28 +29 + 30 + 31 + 32 + 33)	1.620.399.000,00	1.373.388.965,19	183.597.647,83	1.339.212.344,91		97.51

DEDUÇÕES CONSIDERADAS PARA FINS DE LIMITE CONSTITUCIONAL DE APLICAÇÃO MÍNIMA EM MDE

35 - RESULTADO LÍQUIDO DAS TRANFERÊNCIAS DO FUNDEB = (17)	(555.565.113,27)
36 - DESPESAS CUSTEADAS COM A COMPLEMENTAÇÃO DO FUNDEB NO EXECÍCIO	54.444.858,26
37 - RECEITA DE APLICAÇÃO FINANCEIRA DOS RECURSOS DO FUNDEB ATÉ O BIMESTRE = (55 h)	8.825.890,71
38 - DESPESAS CUSTEADAS COM O SUPERÁVIT FINANCEIRO DO EXERCÍCIO ANTERIOR DO FUNDEB	0.00
39 - DESPESAS CUSTEADAS COM O SUPERÁVIT FINANCEIRO DO EXERCÍCIO ANTERIOR DE OUTROS RECURSOS DE IMPOSTOS	0.00
40 - RESTOS A PAGAR INSCRITOS NO EXERCÍCIO SEM DISPONIBILIDADE FINANCEIRA DE RECURSOS DE IMPOSTOS VINCULADOS AO ENSINO	0.00
41 - CANCELAMENTO, NO EXERCÍCIO, DE RESTOS A PAGAR INSCRITOS COM DISPONIBILIDADE FINANCEIRA DE RECURSOS DE IMPOSTOS VINCULADOS AO ENSINIO (51 j)	24.645,73
42 - TOTAL DAS DEDUÇÕES CONSIDERADAS PARA FINS DE LIMITE CONSTITUCIONAL (35 + 36 + 37 + 38 + 39 + 40 + 41)	(492.269.718,57)
43 - TOTAL DAS DESPESAS PARA FINS DE LIMITE (34 - 42)	1.831.482.063,48
44 - MÍNIMO DE 25% DAS RECEITAS RESULTANTES DE IMPOSTOS EM MDE ((43) / (8) * 100) %	25.23 %

OUTRAS INFORMAÇÕES PARA CONTROLE

OUTRAS DESPESAS CUSTEADAS COM RECEITAS ADICIONAIS PARA FINANCIAMENTO DO ENSINO	DOTAÇÃO INICIAL	DOTAÇÃO ATUALIZADA (d)	LIQUIDADAS		INSCRITAS EM RESTOS A PAGAR NÃO PROCESSADOS (f)	% (g) = ((e+f)/d)x100
			No Bimestre	Até o Bimestre (e)		
45 - DESPESAS CUSTEADAS C/ APLIC. FINANCEIRA DE OUTROS RECURSOS DE IMPOSTOS VINC AO ENSINO						
46 - DESPESAS CUSTEADAS C/ A CONTRIBUIÇÃO SOCIAL DO SALÁRIO-EDUCAÇÃO	33.075.000,00	39.875.000,00	3.868.244,85	21.391.592,89	1.823.676,02	53.65
47 - DESPESAS CUSTEADAS C/ OPERAÇÕES DE CRÉDITO						
48 - DESPESAS CUSTEADAS C/ OUTRAS RECEITAS PARA FINANCIAMENTO DO ENSINO	301.210.000,00	307.852.796,88	4.582.002,37	45.035.156,47	7.288.943,50	14.63
49 - TOTAL DAS OUTRAS DESPESAS CUSTEADAS COM RECEITAS ADICIONAIS PARA FINANCIAMENTO DO ENSINO (45 + 46 + 47 + 48)	334.285.000,00	347.727.796,88	8.450.247,22	75.539.368,88		68.28
50 - TOTAL GERAL DAS DESPESAS COM MDE (34 + 49)	1.954.684.000,00	1.721.116.762,07	192.047.895,05	1.414.751.713,79		165.79

RESTOS A PAGAR INSCRITOS COM DISPONIBILIDADE FINANCEIRA DE RECURSOS DE IMPOSTOS VINCULADOS AO ENSINO	SALDO ATÉ O BIMESTRE	CANCELADO EM 2015 (j)
51 - RESTOS A PAGAR DE DESPESAS COM MDE	3.125.556,21	24.645,73
51.1 - Executadas com Recursos de Impostos Vinculados ao Ensino	2.710.114,62	24.645,73
51.2 - Executadas com Recursos do FUNDEB	415.441,59	0,00

FLUXO FINANCEIRO DOS RECURSOS	VALOR
52 - SALDO FINANCEIRO EM 31/12/2008	6.098.004,52
53 - (+) Ingresso de recursos até o bimestre	873.288.890,79
54 - (-) Pagamento efetuado até o bimestre	871.898.976,10
54.1 - Orçamento do Exercício	870.734.468,27
54.2 - Restos a Pagar	1.164.507,83
55 - (+) Receita de aplicação finaceira dos recursos até o bimestre	8.825.890,71
56 - (=) SALDO FINANCEIRO DO EXERCÍCIO ATUAL	16.313.809,92

ESTADO DO RIO GRANDE DO NORTE
RELATÓRIO RESUMIDO DA EXECUÇÃO ORÇAMENTÁRIA
DEMONSTRATIVO DAS RECEITAS E DESPESAS COM MANUTENÇÃO E DESENVOLVIMENTO DO ENSINO - MDE
ORÇAMENTO FISCAL E DA SEGURIDADE SOCIAL
JANEIRO A DEZEMBRO 2015 / BIMESTRE NOVEMBRO-DEZEMBRO

LEI 9.394/96. Art. 72 - Anexo XI

FONTE: SIAF/RN - Sistema Integrado para Administração Financeira

[1] Limites mínimos anuais a serem cumpridos no encerramento do exercício.
[2] Art. 21, § 2º, Lei 11.494/2007: "Até 5% dos recursos recebidos à conta dos Fundos inclusive relativos a complementação da União recebidos nos termos do § 1º do Art. 6º desta utilizados no 1º Trimestre do exercicio imediatamente subsequente mediante abertura de crédito adicional.
[3] Caput do artigo 212 da CF/1998.
4 Os valores referentes à parcela dos Restos a Pagar inscritos sem disponibilidade financeira vinculada à educação deverão ser informadas somente no RREO do último bimestre
5 Limites mínimos anuais a serem cumpridos no encerramento do exercício.

IVANALDO MEDEIROS DE ARAÚJO
Contador Geral - CRC/RN 009855/O-0

GUSTAVO MAURICIO FILGUEIRAS NOGUEIRA
Secretário de Estado do Planejamento e das Finanças

ALEXANDRE PINTO VARELLA
Controlador Geral do Estado

ESTADO DO RIO GRANDE DO NORTE
RELATÓRIO RESUMIDO DA EXECUÇÃO ORÇAMENTÁRIA

DEMONSTRATIVO DAS RECEITAS E DESPESAS COM AÇÕES E SERVIÇOS PÚBLICOS DE SAÚDE

ORÇAMENTO FISCAL E DA SEGURIDADE SOCIAL
JANEIRO A DEZEMBRO 2015 / BIMESTRE NOVEMBRO-DEZEMBRO

RREO - ANEXO 12 (LC 141/2012, art. 35)

RECEITAS PARA APURAÇÃO DA APLICAÇÃO EM AÇÕES E SERVIÇOS PÚBLICOS DE SAÚDE	PREVISÃO INICIAL	PREVISÃO ATUALIZADA (a)	RECEITAS REALIZADAS	
			Até o Bimestre (b)	% (b/a) X 100
RECEITA DE IMPOSTOS LÍQUIDA (I)	5.471.805.000,00	5.471.805.000,00	5.232.961.142,02	95.64
Impostos s/ Transmissão "causa mortis" e Doação - ITCD	38.788.000,00	38.788.000,00	17.579.695,19	45.32
Imposto s/ Circulação de Mercad. e Serviços de Transporte Interestadual e Intermunicipal e de Comunicação - ICMS	4.711.424.000,00	4.711.424.000,00	4.408.738.087,15	93.58
Imposto s/ Propriedade de Veículos Automotores - IPVA	270.823.000,00	270.823.000,00	278.734.804,71	102.92
Imposto de Renda Retido na Fonte - IRRF	434.311.000,00	434.311.000,00	504.795.940,30	116.23
Multas, Juros de Mora e Outros Encargos dos Impostos	33.000,00	33.000,00	0,00	0.00
Dívida Ativa dos Impostos	16.426.000,00	16.426.000,00	23.112.614,67	140.71
Multas, Juros de Mora e Outros Encargos da Dívida Ativa	0,00	0,00	0,00	0.00
RECEITA DE TRANSFERÊNCIAS CONSTITUCIONAIS E LEGAIS (II)	3.455.756.000,00	3.455.756.000,00	3.158.691.204,19	91.40
Cota-Parte FPE	3.445.703.000,00	3.445.703.000,00		91.40
Cota-Parte IPI-Exportação	4.751.000,00	4.751.000,00	3.870.707,70	81.47
Compensações Financeiras Provenientes de Impostos e Transferências Constitucionais	5.302.000,00	5.302.000,00	5.296.297,54	99.89
Desoneração ICMS (LC 87/96)	5.302.000,00	5.302.000,00	5.296.297,54	99.89
Outras	0	0	0	0.00
DEDUÇÕES DE TRANFERÊNCIAS CONSTITUCIONAIS AOS MUNICÍPIOS (III)	1.314.455.250,00	1.314.455.250,00	1.256.272.247,87	95.57
Parcela do ICMS Repassada aos Municípios	1.177.856.000,00	1.177.856.000,00	1.114.671.342,82	94.64
IParcela do IPVA Repassada aos Municípios	135.411.500,00	135.411.500,00	140.709.404,17	103.91
Parcela da Cota-Parte do IPI-Exportação Repassada aos Municípios	1.187.750,00	1.187.750,00	891.500,88	75.06
TOTAL DAS RECEITAS PARA APURAÇÃO DA APLICAÇÃO EM AÇÕES E SERVIÇOS PÚBLICOS DE SAÚDE (IV) = I + II - III	**7.613.105.750,00**	**7.613.105.750,00**	**7.135.380.098,34**	**93.72**

RECEITAS ADICIONAIS PARA FINANCIAMENTO DA SAÚDE	PREVISÃO INICIAL	PREVISÃO ATUALIZADA (c)	RECEITAS REALIZADAS	
			Até o Bimestre (d)	% (d/c) x 100
TRANSFERÊNCIA DE RECURSOS DO SISTEMA ÚNICO DE SAÚDE-SUS	221.464.000,00	221.464.000,00	201.877.046,21	91.16
Provenientes da União	215.510.000,00	215.510.000,00	201.877.046,21	93.67
Provenientes de Outros Estados	0,00	0,00	0,00	0.00
Provenientes de Múnicípios	0,00	0,00	0,00	0.00
Outras Receitas do SUS	5.954.000,00	5.954.000,00	0,00	0.00
TRANSFERÊNCIAS VOLUNTÁRIAS	0,00	0,00	0,00	0.00
RECEITAS DE OPERAÇÕES DE CRÉDITO VINCULADAS À SAÚDE	0,00	0,00	0,00	0.00
OUTRAS RECEITAS PARA FINANCIAMENTO DA SAÚDE	136.583.000,00	136.583.000,00	89.794.192,23	65.74
TOTAL RECEITAS ADICIONAIS PARA FINANCIAMENTO DA SAÚDE	**358.047.000,00**	**358.047.000,00**	**291.671.238,44**	**81.46**

DESPESAS COM SAÚDE (Por Grupo de Natureza Despesa)	DOTAÇÃO INICIAL	DOTAÇÃO ATUALIZADA	DESPESAS EXECUTADAS		
			Liquidadas Até o Bimestre (f)	Inscritas em Restos a Pagar Não Processados (g)	% (g/e) x 100
DESPESAS CORRENTES	1.455.499.000,00	1.494.928.742,97	1.295.872.221,26	64.799.947,39	91.02
Pessoal e Encargos sociais	924.775.000,00	857.120.000,00	844.598.651,32	127.644,22	98.55
Juros e Encargos da Dívida	0,00	0,00	0,00	0,00	0.00
Outras Despesas Correntes	530.724.000,00	637.808.742,97	451.273.569,94	64.672.303,17	80.89
DESPESAS DE CAPITAL	119.269.000,00	71.224.797,80	9.945.838,68	3.411.972,84	91.02
Investimentos	119.269.000,00	71.224.797,80	9.945.838,68	3.411.972,84	18.75
Inversões Financeiras	0,00	0,00	0,00	0,00	0.00
Amortização da Dívida	0,00	0,00	0,00	0,00	0.00
TOTAL DAS DESPESAS COM SAÚDE (V)	**1.574.768.000,00**	**1.566.153.540,77**		**1.374.029.980,17**	**87.73**

DESPESAS COM SAÚDE NÃO COMPUTADAS PARA FINS DE APURAÇÃO DO PERCENTUAL MÍNIMO	DOTAÇÃO INICIAL	DOTAÇÃO ATUALIZADA	DESPESAS EXECUTADAS		
			Liquidadas Até o Bimestre (h)	Inscritas em Restos a Pagar Não Processados (i)	% (i/vg) x 100
DESPESAS COM INATIVOS E PENSIONISTAS	0,00	0,00	0,00	0,00	0.00
DESPESA COM ASSISTÊNCIA À SAÚDE QUE NÃO ATENDE AO PRINCÍPIO DE ACESSO UNIVERSAL					
DESPESAS CUSTEADAS COM OUTROS RECURSOS	358.047.000,00	427.195.403,35	235.340.923,19	34.063.351,98	63.06
Recursos de Transferência do Sistema Único de Saúde - SUS	248.760.000,00	312.908.403,35	157.009.099,47	27.827.182,43	59.07
Recursos de Operações de Crédito	0,00	0,00	0,00	0,00	0.00
Outros Recursos	109.287.000,00	114.287.000,00	78.331.823,72	6.236.169,55	74.00
OUTRAS AÇÕES E SERVIÇOS NÃO COMPUTADOS					
RESTOS A PAGAR NÃO PROCESSADOS INSCRITOS INDEVIDAMENTE NO EXERCÍCIO SEM DISPONIBILIDADE FINANCEIRA[1]					
DESPESAS CUSTEADAS COM DISPONIBILIDADE DE CAIXA VINCULADA AOS RESTOS A PAGAR CANCELADOS[2]					
DESPESAS CUSTEADAS COM RECURSOS VINCULADOS À PARCELA DO PERCENTUAL MÍNIMO QUE NÃO FOI APLICADA EM AÇÕES E SERVIÇOS DE SAÚDE EM EXERCÍCIOS ANTERIORES[3]					
TOTAL DAS DESPESAS COM SAÚDE NÃO COMPUTADAS (VI)	**358.047.000,00**	**427.195.403,35**		**269.404.275,17**	**63.06**

ESTADO DO RIO GRANDE DO NORTE
RELATÓRIO RESUMIDO DA EXECUÇÃO ORÇAMENTÁRIA

DEMONSTRATIVO DAS RECEITAS E DESPESAS COM AÇÕES E SERVIÇOS PÚBLICOS DE SAÚDE

ORÇAMENTO FISCAL E DA SEGURIDADE SOCIAL
JANEIRO A DEZEMBRO 2015 / BIMESTRE NOVEMBRO-DEZEMBRO

RREO - ANEXO 12 (LC 141/2012, art. 35)

TOTAL DAS DESPESAS COM AÇÕES E SERVIÇOS PÚBLICOS DE SAÚDE (VII) = (V - VI)	**1.216.721.000,00**	**1.138.958.137,42**	**1.104.625.705,00**	**96.99**

PERCENTUAL DE APLICAÇÃO EM AÇÕES E SERVIÇOS PÚBLICOS DE SAÚDE SOBRE A RECEITA DE IMPOSTOS LÍQUIDA E TRANSFERÊNCIAS CONSTITUCIONAIS E LEGAIS (VIII%) = (VIIi / IVb X 100) - LIMITE MÍNIMO CONSTITUCIONAL 12% 4 e 5	**15.48**

VALOR REFERENTE À DIFERENÇA ENTRE O VALOR EXECUTADO E O LIMITE MÍNIMO CONSTITUCIONAL [VIIi - (12 X IVb) / 100]	**248.380.093,20**

EXECUÇÃO DE RESTOS A PAGAR INSCRITOS NÃO PROCESSADOS COM DISPONIBILIDADE DE CAIXA	INSCRITOS	CANCELADOS / PRESCRITOS	Pagos	A PAGAR	PARCELA CONSIDERADA NO LIMITE
Inscritos em 2014	10.227.531,94	3.854.022,44	5.689.265,10	684.244,40	10.227.531,94
Inscritos em 2013	90.714,23	9.288,27	81.425,96	0,00	90.714,23
Inscritos em 2012	41.848,20	7.220,20	34.628,00	0,00	41.848,20
Inscritos em 2011	2.303,00	2.303,00	0,00	0,00	2.303,00
TOTAL	10.362.397,37	3.872.833,91	5.805.319,06	684.244,40	10.362.397,37

CONTROLE DOS RESTOS A PAGAR CANCELADOS OU PRESCRITOS PARA FINS DE APLICAÇÃO DA DISPONIBILIDADE DE CAIXA CONFORME ARTIGO 24, § 1º E 2º	**RESTOS A PAGAR CANCELADOS OU PRESCRITOS**		
	Saldo Inicial	Despesas Custeadas no Exercicio de Referência (j)	Saldo Final (Não Aplicado)
Restos a Pagar Cancelados ou Prescritos	0.00	0.00	0.00
TOTAL (IX)	0.00	0.00	0.00

CONTROLE DO VALOR REFERENTE AO PERCENTUAL MÍNIMO NÃO CUMPRIDO EM EXERCÍCIOS ANTERIORES PARA FINS DE APLICAÇÃO DOS RECURSOS VINCULADOS CONFORME ARTIGOS 25 E 26	**LIMITE NÃO CUMPRIDO**		
	Saldo Inicial	Despesas Custeadas no Exercicio de Referência (k)	Saldo Final (Não Aplicado)
Diferença de Limite não cumprido	0.00	0.00	0.00
TOTAL (X)	0.00	0.00	0.00

DESPESAS COM SAÚDE (Por Subfunção)	DOTAÇÃO INICIAL	DOTAÇÃO ATUALIZADA	**DESPESAS EMPENHADAS**		**DESPESAS LIQUIDADAS**		Inscritas em Restos a Pagar Não Processados (i)
			Até o Bimestre (i)	% (i/total i) x 100	Até o Bimestre (m)	% (m/total m) x 100	
Atenção Básica	24.544.000,00	21.361.842,03	10.456.161,05	48.95	8.604.648,42	40.28	1.851.512,63
Assistência Hospitalar e Ambulatorial	1.432.125.000,00	1.449.067.182,76	1.297.514.110,50	89.54	1.240.968.458,94	85.64	56.545.651,56
Suporte Profilático e Terapêutico	94.616.000,00	73.993.909,48	63.057.601,27	85.22	54.106.399,95	73.12	8.951.201,32
Vigilância Sanitária	0,00	0,00	0,00	0.00	0,00	0.00	0,00
Vigilância Epideológica	0,00	0,00	0,00	0.00	0,00	0.00	0,00
Alimentação e Nutrição	0,00	0,00	0,00	0.00	0,00	0.00	0,00
Outras Subfunções	23.483.000,00	21.730.606,50	3.002.107,35	13.82	2.138.552,63	9.84	863.554,72
TOTAL	**1.574.768.000,00**	**1.566.153.540,77**	**1.374.029.980,17**	**87.73**	**1.305.818.059,94**	**83.38**	**68.211.920,23**

FONTE: SIAF/RN - Sistema Integrado para Administração Financeira

Governo do Estado do Rio Grande do Norte

Relatório de Gestão Fiscal

Demonstrativo Sintético - Despesa com Pessoal

Orçamentos Fiscal e da Seguridade Social

PODER EXECUTIVO

Exercício 2015 - Situação 1

LRF, art. 55, inciso I, alínea "a" - Anexo I — R$ 1,00

DESPESA COM PESSOAL	DESPESA LIQUIDADA EXECUTIVO
DESPESA BRUTA COM PESSOAL (I)	**5.279.762.756,33**
Pessoal Ativo	3.525.504.796,63
Pessoal Inativo e Pensionistas	1.754.257.959,70
Outras despesas de pessoal decorrentes de contratos de terceirização (art. 18, § 1º da LRF)	0,00
Despesas com Pessoal a Regularizar - Inativos	0,00
(-) Despesas não Computadas (art. 19, § 1º da LRF) (II)	**1.095.084.661,54**
Indenizações por Demissão e Incentivos à Demissão Voluntária	0,00
Decorrentes de Decisão Judicial	106.710.930,23
Despesas de Exercícios Anteriores	378.661,68
Inativos e Pensionistas com Recursos Vinculados	987.995.069,63
Convocação Extraordinária (inciso II, § 6º, art. 57 da CF)	0,00
TOTAL DA DESPESA COM PESSOAL PARA FINS DE APURAÇÃO DO LIMITE - TDP (III) = (I - II)	**4.184.678.094,79**
RECEITA CORRENTE LÍQUIDA - RCL (IV)	**8.027.993.522,97**
% do TOTAL DA DESPESA COM PESSOAL PARA FINS DE APURAÇÃO DO LIMITE - TDP sobre a RCL (V) = [(III / IV) x 100]	**52,13**
LIMITE MÁXIMO (incisos I, II e III, art. 20 da LRF) - 49,00%	**3.933.716.826,26**
LIMITE PRUDENCIAL (§ único, art. 22 da LRF) - 46,55%	**3.737.030.984,94**

Governo do Estado do Rio Grande do Norte

Relatório de Gestão Fiscal

Demonstrativo Sintético - Despesa com Pessoal

Orçamentos Fiscal e da Seguridade Social

PODER EXECUTIVO

Exercício 2015 - Situação 2

LRF, art. 55, inciso I, alínea "a" - Anexo I — R$ 1,00

DESPESA COM PESSOAL	DESPESA LIQUIDADA EXECUTIVO
DESPESA BRUTA COM PESSOAL (I)	**5.279.762.756,33**
Pessoal Ativo	3.525.504.796,63
Pessoal Inativo e Pensionistas	1.754.257.959,70
Outras despesas de pessoal decorrentes de contratos de terceirização (art. 18, § 1º da LRF)	0,00
Despesas com Pessoal a Regularizar - Inativos	0,00
(-) Despesas não Computadas (art. 19, § 1º da LRF) (II)	**1.444.900.067,87**
Indenizações por Demissão e Incentivos à Demissão Voluntária	0,00
Decorrentes de Decisão Judicial	106.710.930,23
Despesas de Exercícios Anteriores	378.661,68
Inativos e Pensionistas com Recursos Vinculados	987.995.069,63
Convocação Extraordinária (inciso II, § 6º, art. 57 da CF)	0,00
IRRF - Decisão TCE	349.815.406,33
TOTAL DA DESPESA COM PESSOAL PARA FINS DE APURAÇÃO DO LIMITE - TDP (III) = (I - III)	**3.834.862.688,46**
RECEITA CORRENTE LÍQUIDA - RCL (IV)	**7.548.437.379,69**
% do TOTAL DA DESPESA COM PESSOAL PARA FINS DE APURAÇÃO DO LIMITE - TDP sobre a RCL (V) = [(III / IV) x 100]	**50,79**
LIMITE MÁXIMO (incisos I, II e III, art. 20 da LRF) - 49%	**3.698.734.316,05**
LIMITE PRUDENCIAL (§ único, art. 22 da LRF) - 46,55%	**3.513.797.600,25**

(*) INCLUÍDO O TCE

SITUAÇÃO 1: De acordo com a Portaria da STN

SITUAÇÃO 2: De acordo com a Decisão nº 599/01-TCE e nos autos do Processo nº 1398/01-PGJ

Demonstrativo dos Restos a Pagar por Poder e Orgão

Poder / Órgão	RESTOS S PAGAR INSCRITOS						TOTAL GERAL
	Processados			Não Processados			
	Exercícios Anteriores	Do Exercício	Total	Exercícios Anteriores	Do Exercício	Total	
Executivo	**46.625.405,52**	**216.176.851,35**	**262.802.256,87**	**25.658.591,65**	**230.636.981,98**	**256.295.573,63**	**519.097.830,50**
Agência Reguladora de Serviços Públicos	750,00	6.699,00	7.449,00	4.088,71	2.573,11	**6.661,82**	14.110,82
Central de Abastecimento	134.206,26	592.537,72	726.743,98	2,63	341.300,58	**341.303,21**	1.068.047,19
Companhia de Processamento de Dados	30,66	1.761.368,86	1.761.399,52	0,00	6.891,77	**6.891,77**	1.768.291,29
Companhia Estadual de Habitação e Desenvolvimento Urbano	198.661,40	553.542,23	752.203,63	0,00	223.294,69	**223.294,69**	975.498,32
Corpo de Bombeiros Militar	1.213.223,76	589.040,23	1.802.263,99	16.497,82	1.165.327,64	**1.181.825,46**	2.984.089,45
Departamento de Estradas de Rodagem	1.172.035,24	491.335,39	1.663.370,63	0,00	8.098.117,39	**8.098.117,39**	9.761.488,02
Departamento Estadual de Trânsito	130.142,52	2.467.066,93	2.597.209,45	217.635,29	2.675.237,25	**2.892.872,54**	5.490.081,99
Empresa de Pesquisa Agropecuária	130.523,82	460.501,44	591.025,26	0,00	490.246,80	**490.246,80**	1.081.272,06
Empresa Potiguar de Promoção Turistica	69.243,02	457.356,19	526.599,21	0,00	71.179,77	**71.179,77**	597.778,98
Fundação de Apoio à Pesquisa do Rio Grande do Norte	14.322,38	293.973,26	308.295,64	0,00	18.380,60	**18.380,60**	326.676,24
Fundação Estadual da Criança e do Adolescente	188.713,32	116.400,96	305.114,28	296.309,44	177.664,48	**473.973,92**	779.088,20
Fundação José Augusto	141.058,27	1.551.194,45	1.692.252,72	80.000,00	627.541,77	**707.541,77**	2.399.794,49
Fundação Universidade do Estado do RN - FUERN	1.529.067,64	5.971.416,49	7.500.484,13	1.166.025,36	9.157.925,98	**10.323.951,34**	17.824.435,47
Governadoria			7.268.635,82	17.343,61		**4.186.591,08**	
Assessoria de Comunicação Social	56.088,23	5.150.501,15	5.206.589,38	0,00	2.885.929,16	**2.885.929,16**	8.092.518,54
Consultoria Geral do Estado	0,00	8.177,75	8.177,75	0,00	2.414,66	**2.414,66**	10.592,41
Controladoria Geral do Estado	7.852,46	214.309,68	222.162,14	11.970,00	499.762,90	**511.732,90**	733.895,04
Departamento Estadual de Imprensa	0,00	13.553,86	13.553,86	0,00	28.051,88	**28.051,88**	41.605,74
Gabinete Civil	107.076,13	889.566,86	996.642,99	0,00	524.582,24	**524.582,24**	1.521.225,23
Procuradoria Geral do Estado	195.533,49	625.976,21	821.509,70	5.373,61	228.506,63	**233.880,24**	1.055.389,94
Instituto da Gestão das Águas do RN	36.818,45	64.864,38	101.682,83	0,00	40.835,99	**40.835,99**	142.518,82
Instituto de Assistência Técnica e Extensão Rural	990.700,20	5.715.825,08	6.706.525,28	0,00	3.494.084,91	**3.494.084,91**	10.200.610,19
Instituto de Defesa e Inspeção Agropecuária do Estado do RN	258.476,42	159.245,07	417.721,49	3.455,23	24.180,00	**27.635,23**	445.356,72
Instituto de Desenvolvimento Sustentável e Meio Ambiente do RN	0,00	180.936,52	180.936,52	0,00	563.901,52	**563.901,52**	744.838,04
Instituto de Educação Superior Presidente Kennedy	20.298,10	88.514,92	108.813,02	0,00	0,00	**0,00**	108.813,02
Instituto de Pesos e Medidas	0,00	38.990,77	38.990,77	0,00	0,00	**0,00**	38.990,77
Instituto de Previdência dos Servidores do Estado do Rio Grande do Norte	3.847.450,09	294.210,77	4.141.660,86	17.850,00	281.772,86	**299.622,86**	4.441.283,72
Junta Comercial do Estado	5.391,06	19.602,37	24.993,43	0,00	727.178,39	**727.178,39**	752.171,82
Polícia Militar	5.537.158,29	18.076.137,61	23.613.295,90	6.407,89	478.756,41	**485.164,30**	24.098.460,20
Sec de Estado do Meio Ambiente e dos Recursos Hídricos	268.632,53	7.377.405,99	7.646.038,52	275.228,35	50.277.448,94	**50.552.677,29**	58.198.715,81
Secretaria de Estado da Administração e dos Recursos Humanos	387.879,60	731.582,33	1.119.461,93	0,00	12.854.739,32	**12.854.739,32**	13.974.201,25
Secretaria de Estado da Agricultura, da Pecuária e da Pesca	271.844,40	3.161.840,80	3.433.685,20	13.407,75	143.738,70	**157.146,45**	3.590.831,65

Demonstrativo dos Restos a Pagar por Poder e Orgão

Poder / Órgão	RESTOS S PAGAR INSCRITOS						TOTAL GERAL
	Processados			Não Processados			
	Exercícios Anteriores	Do Exercício	Total	Exercícios Anteriores	Do Exercício	Total	
Secretaria de Estado da Educação e da Cultura	873.502,12	11.601.462,56	12.474.964,68	5.756.254,39	25.097.432,55	**30.853.686,94**	43.328.651,62
Secretaria de Estado da Infraestrutura	404.438,43	4.835.966,93	5.240.405,36	1.292.077,32	10.993.557,57	**12.285.634,89**	17.526.040,25
Secretaria de Estado da Justiça e da Cidadania	9.336.467,26	5.773.008,46	15.109.475,72	118.910,86	10.691.596,16	**10.810.507,02**	25.919.982,74
Secretaria de Estado da Saúde Pública	11.918.842,62	87.164.342,27	99.083.184,89	5.183.518,49	68.211.920,23	**73.395.438,72**	172.478.623,61
Secretaria de Estado da Segurança Pública e da Defesa Social			11.310.144,55	36.550,00		**2.766.847,19**	
Instituto Técnico Científico de Polícia	218.833,90	575.619,16	794.453,06	1.200,00	73.146,46	**74.346,46**	868.799,52
Polícia Civil	4.240.230,71	2.292.393,40	6.532.624,11	0,00	14.527,95	**14.527,95**	6.547.152,06
Sec. de Est. da Segurança Pública e Defesa Social	480.360,02	3.502.707,36	3.983.067,38	35.350,00	2.642.622,78	**2.677.972,78**	6.661.040,16
Secretaria de Estado da Tributação	440.695,30	1.706.118,41	2.146.813,71	0,00	330.166,20	**330.166,20**	2.476.979,91
Secretaria de Estado de Assuntos Fundiários, Colonização e Reforma Agrária	136.054,53	123.551,00	259.605,53	0,00	623.483,91	**623.483,91**	883.089,44
Secretaria de Estado do Desenvolvimento Econômico	31.519,53	117.685,04	149.204,57	0,00	35.891,93	**35.891,93**	185.096,50
Secretaria de Estado do Planejamento e das Finanças	318.983,03	36.412.956,37	36.731.939,40	0,00	14.050.919,83	**14.050.919,83**	50.782.859,23
Secretaria de Estado do Trabalho, da Habitação e da Assistência Social	1.021.788,55	3.348.381,62	4.370.170,17	11.157.028,51	1.679.764,23	**12.836.792,74**	17.206.962,91
Secretaria de Estado do Turismo	130.240,65	100.134,59	230.375,24	0,00	1.083,33	**1.083,33**	231.458,57
Secretaria do Estado do Esporte e do Lazer	160.271,13	461.172,92	621.444,05	0,00	57.076,51	**57.076,51**	678.520,56
Vice-Governadoria	0,00	37.675,99	37.675,99	0,00	22.226,00	**22.226,00**	59.901,99
Judiciário	**0,00**	**375.521,42**	**375.521,42**	**0,00**	**1.200.471,61**	**1.200.471,61**	**1.575.993,03**
Defensoria Pública Geral do Estado	0,00	375.521,42	375.521,42	0,00	1.200.471,61	**1.200.471,61**	1.575.993,03
Total	**46.625.405,52**	**216.552.372,77**	**263.177.778,29**	**25.658.591,65**	**231.837.453,59**	**257.496.045,24**	**520.673.823,53**



Demonstrativo dos Restos a Pagar por Fonte

Poder / Fonte	RESTOS A PAGAR INSCRITOS						
	Processados			Não Processados			TOTAL GERAL
	Exercícios Anteriores	Do Exercício	Total	Exercícios Anteriores	Do Exercício	Total	
Executivo	**46.625.405,52**	**216.176.851,35**	**262.802.256,87**	**25.658.591,65**	**230.636.981,98**	**256.295.573,63**	**519.097.830,50**
100 - Recursos Ordinários	35.309.948,33	141.038.126,81	**176.348.075,14**	2.560.087,17	106.365.180,33	**108.925.267,50**	**285.273.342,64**
102 - Participação da Receita da Cota-parte do CIDE	566.417,55	0,00	**566.417,55**	0,00	0,00	**0,00**	**566.417,55**
103 - Cota-Parte do FUNDEB	651.265,44	4.080.591,62	**4.731.857,06**	445.479,26	3.651.940,52	**4.097.419,78**	**8.829.276,84**
105 - Cota Parte do Fundo de Combate a Pobreza	901.867,99	9.579.061,76	**10.480.929,75**	0,00	2.976.255,84	**2.976.255,84**	**13.457.185,59**
113 - Cota-Parte do Salário Educação	2.990,00	7.082,48	**10.072,48**	239.453,03	1.823.676,02	**2.063.129,05**	**2.073.201,53**
121 - Cota-parte do Royalties - Lei 7.990/89	1.590.527,36	7.165.082,17	**8.755.609,53**	8.015,02	1.340.264,79	**1.348.279,81**	**10.103.889,34**
122 - Cota-parte do Royalties - Parcela Excedente	1.745.751,27	83.435,89	**1.829.187,16**	1.045.000,00	260.525,82	**1.305.525,82**	**3.134.712,98**
123 - Cota-parte do Royalties - Participação Especial	0,00	0,00	**0,00**	0,00	95.457,23	**95.457,23**	**95.457,23**
124 - Cota-parte do Royalties - FEP	0,00	0,00	**0,00**	0,00	11.735,29	**11.735,29**	**11.735,29**
146 - Operações de Crédito Internas - em Moeda	0,00	1.705.475,73	**1.705.475,73**	0,00	5.689.718,67	**5.689.718,67**	**7.395.194,40**
148 - Operações de Crédito Externas - em Moeda	10.388,45	9.788.378,99	**9.798.767,44**	0,00	1.469.692,70	**1.469.692,70**	**11.268.460,14**
150 - Recursos Diretamente Arrecadados	201.507,59	12.787.257,30	**12.988.764,89**	118.462,46	3.013.986,44	**3.132.448,90**	**16.121.213,79**
160 - Recursos do SUS	1.293.937,81	13.236.528,99	**14.530.466,80**	3.744.229,62	27.835.178,28	**31.579.407,90**	**46.109.874,70**
181 - Recursos de Convênios	547.854,13	6.664.259,81	**7.212.113,94**	11.991.405,14	58.381.208,60	**70.372.613,74**	**77.584.727,68**
190 - Recursos Diversos	134.149,62	4.864.957,28	**4.999.106,90**	5.068.180,94	9.556.071,91	**14.624.252,85**	**19.623.359,75**
250 - Recursos Diretamente Arrecadados	434.736,16	3.600.567,73	**4.035.303,89**	315.261,72	5.733.859,96	**6.049.121,68**	**10.084.425,57**
281 - Recursos de Convênios	287.770,83	1.537.771,81	**1.825.542,64**	123.017,29	2.425.621,10	**2.548.638,39**	**4.374.181,03**
290 - Recursos Diversos	0,00	34.621,48	**34.621,48**	0,00	6.264,00	**6.264,00**	**40.885,48**
350 - Recursos Previdenciários Diretamente Arrecadados	2.946.292,99	3.651,50	**2.949.944,49**	0,00	344,48	**344,48**	**2.950.288,97**
Judiciário	**0,00**	**375.521,42**	**375.521,42**	**0,00**	**1.200.471,61**	**1.200.471,61**	**1.575.993,03**
100 - Recursos Ordinários	0,00	375.521,42	**375.521,42**	0,00	1.200.471,61	**1.200.471,61**	**1.575.993,03**
150 - Recursos Diretamente Arrecadados	0,00	0,00	**0,00**	0,00	0,00	**0,00**	**0,00**
Total	**46.625.405,52**	**216.552.372,77**	**263.177.778,29**	**25.658.591,65**	**231.837.453,59**	**257.496.045,24**	**520.673.823,53**

Governo do Estado do Rio Grande do Norte
Sistema Integrado para Administração Financeira

Ano Base: 2015

Demonstrativo da Receita de Alienação de Ativos e Aplicação dos Recursos

RECEITAS	PREVISÃO ATUALIZADA (a)	RECEITAS REALIZADAS (b)	SALDO A REALIZAR (a - b)
RECEITAS DE CAPITAL			
ALIENAÇÃO DE ATIVOS	408.000,00	427.212,70	-19.212,70
Alienação de Bens Móveis	408.000,00	427.212,70	-19.212,70
Alienação de Bens Imóveis	0,00	0,00	0,00
TOTAL	408.000,00	427.212,70	-19.212,70

DESPESAS	DOTAÇÃO ATUALIZADA (c)	DESPESAS LIQUIDADAS (d)	SALDO A REALIZAR (c - d)
APLICAÇÃO DOS RECURSOS DA ALIENAÇÃO DE ATIVOS			
DESPESAS DE CAPITAL	1.800.841.596,32	425.934.373,71	1.374.907.222,61
Investimentos	1.800.841.596,32	425.934.373,71	1.374.907.222,61
Inversões Financeiras	0,00	0,00	0,00
Amortização da Dívida	0,00	0,00	0,00
DESPESAS CORRENTES DOS REGIMES DE PREVIDÊNCIA	0,00	0,00	0,00
Regime Geral da Previdência Social	0,00	0,00	0,00
Regime Próprio dos Servidores Públicos	0,00	0,00	0,00
TOTAL	1.800.841.596,32	425.934.373,71	1.374.907.222,61

SALDO FINANCEIRO A APLICAR	EXERCÍCIO ANTERIOR (e)	DO EXERCÍCIO (f) = (b - d)	SALDO ATUAL (e + f)
	0,00	-425.507.161,01	-425.507.161,01

	Saldo
= Banco do Brasil S/A	**72.779.722,11**
00100361543691	24.635,18
00101287198595	0,02
00115881346284	100.000,00
00120354375853	27.015,90
00137958100374	486.115,26
0013795810101X	95.802,04
00137958101192	4.935,84
00137958101834	0,10
00137958101915	40.127,59
00137958102474	2.980,37
00137958102539	38.956,71
00137958103268	3,23
00137958103780	60.000,00
00137958103837	214.283,30
00137958103845	194.808,76
00137958104612	2.979,70
00137958104647	385.929,16
00137958104698	6.093,35
00137958104752	1.328,00
00137958104795	169.682,01
00137958104817	17.360,00
0013795810521X	16,00
00137958105716	7.814.460,03
00137958105724	3.831.929,32
00137958106038	1.883,12
00137958106151	226.053,72
00137958106593	2.521,24
00137958106658	237.925,14
00137958106895	1.658,43
00137958107069	906.645,20
00137958107077	222,53
00137958107093	95.987,73
00137958107123	2.144,21
00137958107174	199.146,06
00137958107255	186.120,90
00137958107271	552.821,10
00137958107301	509.605,94
00137958107565	200.000,00
00137958107840	218.898,05
00137958107891	9.096,88
00137958108111	1.058.315,00
00137958108324	2.931,24
00137958108510	400,00
00137958108529	51.150,00
0013795810891X	62.765,39
00137958109010	80,99
00137958109258	39.375,34
00137958109290	80.029,52
00137958109339	947.278,16
00137958110191	905,97
00137958110329	19.772,34
0013795811037X	23.329,93
00137958110485	1.532,17
00137958110574	152.878,61

	Saldo
00137958110825	850,00
00137958110833	14.559,06
0013795811085x	100.000,00
00137958110868	200.000,00
00137958110876	200.201,00
00137958110884	200.000,00
00137958110949	3.406.324,66
00137958110957	10.780,17
00137958110965	3.849.317,57
00137958111325	2.476,16
00137958111929	50.700,74
00137958111953	14.548.009,35
00137958112097	80.280,51
00137958112127	0,03
00137958112410	139.217,69
00137958112429	629.600,73
0013795813005	214.864,50
00137958144398	0,01
00137958167304	14,74
001379582000172	152.733,84
001379582000202	276.076,36
00137958207934	2.279,10
00137958300179	932,00
00137958301981	15.000,00
0013795830204X	185,59
00137958302058	185,59
00137958304220	339.188,70
00137958305111	0,09
00137958307238	4.156,44
00137958317861	1.165,75
001379584000498	2,72
001379584102479	95.637,81
0013795850970	90.516,37
0013795850989	663,32
0013795851594	415,00
0013795851659	50,75
0013795858823	179.714,84
0013795858882	814,88
0013795858890	19.398,17
0013795858920	5.139.602,33
0013795860216	4,00
0013795860968	880.082,94
0013795861069	86.688,00
0013795861778	35.916,28
0013795861786	1.525,96
0013795862243	66.365,78
0013795862480	97.329,96
0013795866524	13.636,69
0013795868411	1.741,62
001379586842X	3.794,58
0013795868438	1.657,73
0013795868446	8.679,62
0013795868497	13.748,12
0013795868500	8.675,35
0013795868543	179.698,82

	Saldo
0013795870149	577.791,07
0013795870734	1.041,49
00137958708593	338,78
0013795873059	568,85
0013795873482	2.050,27
0013795874616	3.269,13
0013795875159	50,00
0013795875574	2,18
001379587585X	7.025,72
0013795879839	621.957,01
0013795879871	180,00
001379587988X	3.960.075,65
0013795880128	26.087,72
0013795880411	2.168,93
001379588042X	20.313,36
0013795880438	11,22
0013795880446	5.797,36
0013795880454	23.885,11
0013795882511	2.115,33
0013795882708	109,86
001379588297X	878,89
0013795883100	15.340,09
0013795883291	85.637,05
0013795883585	0,33
001379588560X	0,31
001379588610X	112.442,46
0013795886142	101,00
0013795887084	8,38
0013795887122	1.999,54
0013795887696	87,80
0013795887793	272.977,86
001379588882X	75,33
0013795889826	2.000,00
0013795890050	1.209,98
0013795890069	71.174,18
0013795890166	2.039.883,17
001379589031X	19.208,50
0013795890344	6.583,12
0013795890387	18.213,87
0013795891014	223.763,58
0013795891057	4.525,88
001379589109X	1.944,91
0013795891162	56.845,10
0013795891979	7.287,50
0013795892193	336,81
0013795892673	155.888,25
0013795892835	415,91
0013795893130	17,12
0013795893297	414.885,33
0013795893319	7.974,06
0013795893947	226.562,88
0013795894234	17.847,00
0013795894404	522,85
0013795894676	68.891,30
0013795894692	75.000,00

	Saldo
0013795894862	1.706,47
0013795894889	5.934.864,83
001379589496X	70.982,33
0013795895192	5.387.222,52
0013795895389	23.217,57
0013795895516	15.000,12
0013795896075	5.468,50
001379589613X	381.668,27
0013795896288	2.517,08
0013795897195	264,00
0013795897594	137,94
0013795897772	95.024,05
0013795898396	414.267,16
0013795898507	203.704,83
0013795899392	120.786,85
0013795899910	51.348,70
0014687636861X	8.243,79
0014687639419X	480,00
00146876398691	8.828,77
00146876407143	718,86
0014687670688	20.770,75
0014687672184	3.120,59
0014687673490	17.007,00
0014687673679	2.521,25
0014687674098	6.120,00
0014687674543	2.600,00
00146876825948	159.299,85
00146876825956	57,06
0480309548108	24,79
Caixa Economica Federal	**15.786.796,94**
00137958110302	0,02
1040003502690	601,96
104003370066471624	91.960,00
1040033766471667	0,03
1040035 00307558	980,99
1040035 0094	3.614,66
1040035 5509	50,00
1040035 698	0,10
104003510034530034	69.380,71
10400353000000540	226.528,11
10400353000002429	1.372.453,63
10400353003081529	11.489,04
10400353006470807	309.015,00
10400353006470815	248.924,70
10400353006470823	256.653,00
104003530066470513	347.707,00
104003530066470912	570.271,40
104003530066470920	2.090.340,55
1040035302739	535,32
10400353060002640	165,00
104003531325	2.827.440,98
104003531511	2.803.979,89
104003532127	648.576,97
104003532194	1.418.250,00

	Saldo
104003532208	24.940,00
104003532429	1.759,50
104003532445	3.222,57
104003533034	1.205.322,00
104003533212	671,17
10400353426	736,73
104003536000000060	34.084,01
104003536000000078	72.298,57
104003536000000086	5.919,24
104003536000000108	3.878,41
104003536000000116	55.048,66
104003536000000132	15.796,37
104003536000000930	315.086,77
104003536000001570	548.671,64
104003536000001589	3.557,36
104003536000002100	0,22
104003536470432	196.680,00
1040758 753	204,66
Banco do Estado de São Paulo	**346,61**
0330080 3953	346,61
Banco do Nordeste do Brasil	**340.674,53**
0040003558801	8.007,02
00400183400020	187,30
0040035 117425	105,00
0040035 126807	418,05
0040035 126823	24.755,82
0040035 126866	174,03
0040035 144996	22.223,24
0040035 148614	58,67
0040035 209494	2.088,65
0040035 249984	1.786,93
0040035 249992	7.856,89
0040035 293592	86.802,96
0040035 355512	26.347,12
0040035 355520	29.279,47
0040035 355539	36.256,33
0040035 355547	35.738,72
0040035 355563	24.518,07
0040035 71395	106,63
0040035 71417	708,33
0040035 76710	906,48
0040035 95502	5.882,53
0040035192350	1.178,23
00400353133102	23.281,47
00400353188560	40,00
0040035395502	113,85
004035 83970	1.852,74
	88.907.540,19

	Saldo
Poupança	**55.910.903,90**
00137958100196	1.439.362,91
00137958100846	5.447.895,07
0013795810096X	9.964,60
00137958101060	2.950.747,72
00137958101125	16.625,13
00137958101737	1.674.104,09
00137958103578	89.190,40
00137958103969	0,01
00137958104612	195.784,01
00137958106143	682.699,46
00137958107123	580.077,89
00137958107379	538.237,74
00137958108936	218.997,60
00137958109002	1.704.516,24
00137958109088	2.068.309,46
00137958109177	38.314,02
00137958109266	670.788,78
00137958109959	87.607,19
00137958110566	101.573,73
00137958111317	635.172,93
00137958112410	1.424,04
0013795830543X	49,81
00137958306223	116.324,64
0013795850407	22.004,56
0013795862413	30.772,17
0013795863045	246.755,20
0013795866273	510,47
0013795868357	1.419.471,14
0013795871285	11.870,66
0013795878956	24.909,53
001379587926X	852,39
0013795879545	175.153,56
0013795883542	2.499,50
0013795885081	563,37
001379588610X	49.648,89
0013795886738	10.536,12
001379588770X	6.480,46
0013795887807	192,13
0013795888226	5.808,18
0013795888854	7.168,12
0013795888994	21,70
0013795889753	30.599,71
0013795891650	1.655,80
001379589238X	148.770,54
0013795894854	1.318.811,20
0013795895427	103,98
0013795896377	1.443.968,49
0013795897284	6.184,90
001379589840X	5.298.138,89
0013795898418	37.325,08
00146876806102	17.640,69
104003370066471624	56.174,92
1040035 0034530034	30.948,11

	Saldo
1040035 1570	10.927.766,32
1040035 1945	220.562,97
1040035 1961	568.440,77
1040035 6470583	70.078,58
1040035300366252	56.014,83
10400353006470807	56.677,92
10400353006470815	45.656,49
10400353006470823	47.074,01
104003530066470513	134.877,14
104003530066470912	613.876,69
104003530066470920	225.703,69
1040035302780	17.886,91
104003531511	2.683.745,15
104003532127	602.455,13
104003532194	527.370,06
104003533034	185.240,06
104003533077	2.225.047,59
104003536470386	92.500,48
104003536470416	171.811,07
104003536470556	229.896,45
104003536470572	393.489,62
104003536470637	471.968,92
104003536470656	444.585,80
104003536470661	692.326,32
104003536470680	1.219.840,20
104003536470700	157.473,02
104003536470718	304.436,39
104003536470726	210.959,36
104003536470742	1.052.860,53
104003536470769	862.033,24
104003536470831	356.225,75
104003536470840	368.714,51
CDB	**163.072,63**
00146876752223	163.072,63
Outras Aplicações Financeiras de Liquidez Imediata	**779.932.858,20**
00100361543691	4.743,58
00102143284386	9.639,03
0011109611460X	20.988,06
00115881237108	5.154,12
00115881240893	48,16
00115881247030	326,39
00120354375853	191.298,78
00120354454427	55.805,50
0012143 65374	2.317,41
00137958100102	4.072,94
0013795810082X	98.974,53
00137958100900	10.880,29
0013795810101X	2.714.744,29
00137958101443	6.884.344,63
00137958101516	214,01
00137958101818	2.781.871,43
00137958101915	10.673,88

	Saldo
00137958101923	13.009,25
00137958102431	1.125,64
00137958102474	11.603,56
00137958102539	16.807,92
00137958102687	184.557,21
00137958102709	222.234,61
00137958103160	66.357,92
00137958103179	346.455,48
00137958103268	13.648,22
00137958103780	34.184.453,31
00137958103837	11.108,62
00137958103845	10.740,30
00137958104140	83.026,93
00137958104175	83.536,94
00137958104612	499.925,78
00137958104647	95.920,56
00137958104663	166.507,53
00137958104698	6.761.134,98
00137958104752	195.830,76
00137958104795	1.184.282,45
00137958104817	31.684,72
00137958104825	101.290,74
00137958105112	283.881,46
00137958105120	4.050.157,77
00137958105139	795.718,02
00137958105147	29.795.722,97
00137958105155	1.106.637,86
00137958105163	481.113,27
00137958105171	132.990,35
0013795810518X	1.031.082,73
00137958105198	249.398,16
00137958105201	2.912.090,52
0013795810521X	1.398.946,03
00137958105228	123.068,33
00137958105252	943.289,00
00137958105295	49.286,67
0013795810535X	132.167,68
00137958105872	138.377,36
00137958105902	28.957,99
00137958105945	321.758,94
00137958106119	307.419,04
00137958106127	545,01
00137958106135	62,70
00137958106151	102.945,73
00137958106224	2.438.320,08
00137958106240	11.661.226,26
00137958106259	2.209.063,47
00137958106348	5.829.122,03
00137958106410	270.598,98
00137958106542	6.611.899,96
00137958106593	38.375.477,34
00137958106631	225.607,89
00137958106658	31.706,26
00137958106739	6.796.809,80

	Saldo
00137958106747	268.239,22
00137958106755	271.845,09
00137958106771	422.170,48
00137958106798	1.243.276,08
00137958106801	147.714,18
0013795810681X	1.117.537,63
00137958106836	49.390,11
00137958106860	16.804,59
00137958106879	5.916.027,91
00137958106887	375.385,94
00137958106895	359.610,62
00137958106984	176.192,91
00137958107069	4.026,29
00137958107077	8,35
00137958107093	2.200.290,79
00137958107107	79.107,04
00137958107123	104.813,33
00137958107131	47.873,97
00137958107212	8.768,69
00137958107255	4.709.741,04
00137958107263	78.796,05
0013795810728X	1.134.876,70
0013795810731X	42.514,66
00137958107492	281,82
0013795810759X	313.484,82
00137958107611	1.796.893,36
00137958107670	855,61
00137958107727	244.845,89
00137958107743	1.258.303,04
00137958107840	329.628,14
00137958107999	93.525,18
00137958108030	6.402,80
00137958108111	2.971.507,17
00137958108227	330.753,05
00137958108251	12.424.222,56
00137958108324	5.662,85
00137958108340	2.058.911,34
00137958108383	3.671.715,98
0013795810857X	262.989,26
00137958108626	50.471,00
00137958108758	788.456,57
00137958108766	15.498,40
00137958108774	1.161,54
0013795810891X	456.838,84
00137958109010	56,02
00137958109088	23.872,51
00137958109142	1.037.420,17
00137958109266	810,26
00137958109290	325.692,47
00137958109320	1.317.952,42
00137958109339	63.327,89
0013795810938X	3.560.992,71
0013795810941X	59.601,54
00137958109460	57.935,85

	Saldo
00137958109487	21.989,08
00137958109509	56.312,29
00137958109517	14.376,26
00137958109959	695,94
00137958109967	1.559,21
00137958109975	72.989,22
00137958110019	225.374,54
00137958110167	31.842,74
00137958110175	31.842,74
00137958110183	637.462,15
00137958110191	6.529,53
00137958110280	372,07
00137958110302	110.805,59
00137958110310	993,66
00137958110329	264.479,28
0013795811037X	6.461,23
00137958110418	1.621.196,70
00137958110426	13.336,32
0013795811054X	191.468,11
00137958110558	876.784,87
00137958110582	782.781,93
00137958110604	379.073,20
00137958110612	250.894,08
00137958110620	171.200,39
0013795811068X	79.424,42
00137958110728	21.166,04
0013795811085X	7.769,79
00137958110868	15.539,58
00137958110876	15.549,98
00137958110884	15.539,58
00137958110914	3.873,60
00137958110949	10.675,18
00137958110965	1.348.632,57
0013795811149X	332.688,10
00137958111503	99.300,00
00137958111511	104.226,85
00137958111821	25.000,00
00137958111899	1.623.260,10
00137958111929	52.049,24
00137958111937	952.589,11
00137958111945	39.282,83
00137958111953	571.012,67
00137958112097	1.673,62
00137958112119	752,12
00137958112127	591,92
00137958112208	67.154,69
00137958112232	9.582,58
00137958112267	189.734,98
00137958112410	3.576,06
00137958112585	1.037.882,28
00137958121118	4.143.007,44
0013795813005	6.483.288,51
00137958133744	580,71
00137958137286	91.285,78

	Saldo
00137958137294	3.888,19
00137958141526	914,49
00137958144398	177.308,80
0013795815153X	489.959,26
00137958151548	10.063.887,93
00137958152307	3.291.654,31
00137958154180	7.087,27
00137958158496	8.734,67
0013795816004	1.068.987,92
00137958189197	6.696,73
001379582000172	5.309.436,41
001379582000180	206.607,16
001379582000210	260,39
001379582000229	114.140,41
001379582000342	2.302.281,91
00137958300179	11.442,99
00137958300268	29.656,76
00137958302147	1.861,05
00137958304190	901.193,92
00137958304212	1.286,61
00137958304220	3.029,57
00137958304484	4,99
00137958305081	6.126,97
00137958305189	7.315,68
00137958305197	42.221,59
00137958305928	99.441,64
00137958306096	102,68
00137958306304	133,89
00137958306665	939,90
0013795830719X	10.136,17
00137958307203	0,45
00137958307238	6.059,66
00137958307254	113.440,77
00137958400017	7.437.928,09
001379584000617	179.741,89
00137958400068	156,98
00137958400653	587,89
00137958400939	26.807,96
0013795840666X	18.730,59
0013795850113	774.564,44
0013795850423	1,80
0013795850954	171.199,97
0013795850962	29.169,52
0013795850970	10.331,93
0013795850989	140.941,06
0013795850997	158.854,62
0013795851055	965,80
0013795851721	2.761,62
0013795851756	828.142,23
001379585187X	34.890,95
0013795852477	4.932,84
0013795852663	6.332,91
0013795854623	728,93
0013795854801	4.222.358,80

	Saldo
00137958580627	573.908,78
00137958580651	107.469,50
00137958581658	369.623,09
0013795858823	5.681,55
0013795858882	517,01
0013795858890	6.533,39
0013795858920	17.374.551,35
0013795860143	679,95
0013795860208	2.238,37
0013795860216	6,34
0013795860224	4.037,21
0013795860275	12.322,42
0013795860968	832.127,38
0013795861069	518.928,38
0013795861778	420,15
0013795861786	19,75
0013795862057	2.609.340,88
0013795862243	10.150,73
0013795862413	794,59
0013795862502	13.370,80
0013795863517	1.930,71
0013795863568	181.889,29
0013795866524	12.788,98
0013795866834	2.357,15
0013795866842	436,85
001379586842X	0,01
0013795868446	0,01
0013795868500	0,01
0013795868543	0,16
0013795869779	11.651,26
0013795870998	42.005,62
0013795871900	244,81
0013795872954X	252.081,65
001379587523X	1.402,71
0013795875558	97.425,15
0013795876252	119.500,59
0013795878131	12,30
0013795878336	35.854,42
0013795878956	115,83
001379587926X	40.699,61
0013795879839	132.870,58
0013795879871	301.099.337,36
001379587988X	4.762.148,64
0013795880004	68.298,61
0013795880012	34.352,51
0013795880128	0,02
001379588042X	0,02
0013795880446	0,01
0013795880454	0,02
0013795881671	161.479,22
0013795882406	1.244,10
0013795882511	5.785.733,16
0013795882686	16,82
001379588297X	93,08

	Saldo
0013795883100	37.472,92
0013795883291	124.897,63
0013795884999	5.381,65
0013795885049	317.579,40
0013795885057	2.299,91
0013795885456	0,40
0013795885499	3.520.839,98
0013795885545	63.031,91
0013795885553	8.675,71
0013795885588	243.782,74
0013795885596	1.720,12
0013795885618	0,11
0013795885626	646,45
0013795886088	148,95
001379588610X	8.924,74
0013795886142	180,09
0013795886568	31.470,30
0013795886657	47.295,73
0013795886738	1.315,10
0013795886843	163,93
0013795886932	1.212,29
0013795887084	5.341.048,93
0013795887130	1.244,19
0013795887602	1.758,97
0013795888250	362,86
0013795888587	1.188.608,54
0013795888803	21.406,77
0013795888870	3.444,96
0013795888889	2.784,17
0013795889389	101.532,74
0013795889427	624.889,38
0013795889559	16.772,36
0013795889826	218.604,43
0013795889834	60,41
0013795890050	533.082,91
0013795890069	1.458,67
0013795890085	75,63
0013795890123	3.307,22
0013795890131	1.180.296,83
001379589014X	4.352,64
0013795890166	11.835.687,92
0013795890263	384.104,24
0013795890336	234,87
0013795890344	8.521,82
0013795890352	5.532,81
0013795890387	3.880.944,09
0013795890476	3.975.833,02
0013795891057	13.721,98
001379589109X	2.022.172,70
0013795891162	41.690,07
0013795891421	13.100,69
0013795891537	756.166,24
0013795891545	15.150,30
0013795891979	3.471,73

	Saldo
0013795891995	834,97
0013795892193	14.183,42
0013795892614	701,88
0013795892649	70.820,34
0013795892665	7.233,97
0013795892673	28.536,83
0013795892851	186.046,66
0013795892959	1.242.687,28
0013795893009	9.503,50
0013795893068	623.703,85
0013795893181	2.958,85
0013795893319	108,48
0013795893327	112.857,32
001379589336X	3.713.076,47
0013795893432	10.259,27
0013795893769	738,71
0013795893785	5.963.701,42
0013795893947	334.453,54
0013795894242	2.668,42
0013795894358	7.046,06
0013795894404	47.899,64
0013795894676	134.170,64
0013795894692	347.064,37
0013795894838	516.169,61
0013795894870	74.061,54
0013795894889	3.170.270,36
0013795894943	0,64
001379589496X	7.392,36
0013795895192	7.238.009,42
0013795895354	11.074.723,52
0013795895389	691,84
0013795895400	109.992,06
001379589546X	9.242.965,63
0013795895621	206.521,83
0013795895729	238.210,48
0013795895737	1.206.399,71
0013795895745	536.254,18
0013795895753	588.388,17
0013795895869	533.144,48
0013795895877	264.422,09
0013795895885	1.948.163,46
0013795895893	2.243.163,38
0013795895907	132.303,91
0013795896016	815,25
001379589613X	24.002,01
0013795896164	59.691,54
0013795896288	43.863,47
0013795896369	550,95
0013795896474	900.206,50
0013795897195	1.499.436,72
0013795897217	6.015,34
0013795897446	19.377.357,07
0013795897667	623,32
0013795897772	3.891,33

	Saldo
0013795897810	60.149,59
0013795897934	248.543,38
0013795898396	3.371.243,74
0013795898507	291.793,51
0013795899392	772.457,69
0013795899694	611.139,61
0013795899821	226.305,62
0013795899910	107,24
00138539274860	115.665,25
00146876115061	27.735,64
00146876133132	100.605,65
00146876139408	10.352,41
00146876151602	1.435,21
00146876157139	9.765,24
00146876168920	13.973,55
00146876180882	199.128,63
001468762287X	34.774,52
00146876293172	902,08
00146876349615	11.872,14
0014687636861X	250,63
00146876377406	850,43
0014687639419X	2.289,66
00146876398691	126,83
00146876407143	166,61
00146876467162	23.981,15
00146876470120	2.678,41
00146876479810	1.160,57
00146876486299	12,24
00146876591475	4.713,43
00146876591823	2.724,97
00146876598348	21,17
00146876634301	14.475,03
00146876641308	779,86
00146876690333	24.468,98
0014687670688	464,03
0014687670696	89.349,98
0014687671269	33.943,34
0014687671439	3.697,36
0014687671552	56.859,22
0014687671641	184.280,98
0014687671684	255.140,77
0014687671749	8.958,98
0014687671765	2.604,73
0014687671773	3.886,80
0014687671978	8.083,84
00146876720879	21.059,37
0014687673016	9.131,70
0014687673024	626,13
0014687673261	57.161,84
0014687673644	174.066,33
0014687673679	5.825,38
0014687674283X	20.808,03
0014687674330	131.187,33
00146876745863	88.046,12

	Saldo
0014687674640	30.804,75
00146876752223	14.672,14
00146876752673	177.947,83
00146876766526	4.960,58
00146876768731	94.359,93
0014687677345X	15.942,44
001468767828X	29.523,03
00146876784249	61.939,95
00146876792403	560,19
00146876797677	9.494,94
0014687679807X	463.645,86
00146876800589	133.469,07
00146876805882	8.309,68
0014687681167X	56.493,06
00146876811688	37.815,04
00146876818291	111.317,78
00400353133102	13,60
00400353188560	244.839,60
00400353190700	138.476,97
1040033766471667	2.405.371,57
1040035 0131000694	21.437.759,98
1040035 1570	1.047.511,71
1040035 1589	15.816,69
1040035 5509	7.866,74
104003510034530042	245.894,03
10400353006003020	32.799,20
104003530066470874	170.968,95
1040035302739	415.309,68
104003532445	7.686,78
104003532526	171.581,04
10400353302	783.838,97
104003533212	8.305.321,20
10400353426	194.503,56
1040758 753	22.336,36
	836.006.834,73



ESTADO DO RIO GRANDE DO NORTE
RELATÓRIO RESUMIDO DA EXECUÇÃO ORÇAMENTÁRIA
DEMONSTRATIVO DA RECEITA CORRENTE LÍQUIDA
ORÇAMENTOS FISCAL E DA SEGURIDADE SOCIAL

JANEIRO/2015 A DEZEMBRO/2015

LRF, art. 53, inciso I - Anexo III

R$ 1,00

ESPECIFICAÇÃO	EVOLUÇÃO DA RECEITA REALIZADA NOS ÚLTIMOS 12 MESES												TOTAL	PREVISÃO ATUALIZADA
	Jan/2015	Fev/2015	Mar/2015	Abr/2015	Mai/2015	Jun/2015	Jul/2015	Ago/2015	Set/2015	Out/2015	Nov/2015	Dez/2015		2015
RECEITAS CORRENTES (I)	**814.507.620,73**	**959.995.482,06**	**883.604.557,84**	**914.298.668,27**	**980.208.096,28**	**976.568.232,77**	**922.832.838,55**	**885.916.862,59**	**818.154.358,03**	**839.352.065,95**	**893.831.675,11**	**1.182.898.297,54**	**11.072.168.755,72**	**11.072.168.755,72**
Receita Tributária	446.074.772,88	444.463.427,14	473.370.426,63	468.437.000,02	482.615.989,64	462.897.247,22	495.356.737,26	456.705.363,97	450.096.533,11	431.559.035,22	466.936.643,84	522.063.190,90	5.600.576.367,83	5.600.576.367,83
ICMS	394.963.637,49	362.469.723,68	357.382.479,71	374.386.280,64	345.935.502,74	357.376.615,72	367.304.621,53	361.961.223,64	363.560.470,56	357.478.479,78	374.964.438,42	390.954.613,24	4.408.738.087,15	4.408.738.087,15
IPVA	4.760.030,70	16.372.309,17	31.019.701,43	26.016.760,69	54.963.249,55	42.461.719,66	37.185.016,07	25.617.820,90	16.429.162,44	10.511.618,03	6.147.852,22	7.249.563,85	278.734.804,71	278.734.804,71
ITCD	1.145.681,30	943.180,12	1.078.716,29	994.795,85	1.762.475,39	1.599.598,62	1.432.994,85	1.568.234,41	1.387.852,32	1.244.569,28	2.252.323,83	2.169.272,93	17.579.695,19	17.579.695,19
IRRF	11.588.422,00	38.037.234,73	52.376.767,25	35.745.235,30	42.027.074,96	32.161.832,07	50.077.273,80	41.137.525,91	44.110.146,93	29.763.322,13	49.844.423,66	77.926.681,56	504.795.940,30	504.795.940,30
Outras Receitas Tributaria	33.617.001,39	26.640.979,44	31.512.761,95	31.293.927,54	37.927.687,00	29.297.481,15	39.356.831,01	26.420.559,11	24.608.900,86	32.561.046,00	33.727.605,71	43.763.059,32	390.727.840,48	390.727.840,48
Receitas de Contribuições	24.703.464,66	41.446.391,08	33.882.228,24	29.885.313,76	30.726.356,65	31.014.716,96	31.188.426,34	32.839.435,26	30.284.616,36	32.585.630,04	36.953.972,87	39.618.157,66	395.128.709,88	395.128.709,88
Receitas Patrimonial	19.741.663,56	13.585.046,11	14.786.368,39	15.906.252,76	20.119.928,27	11.234.732,85	23.454.625,17	14.208.140,49	14.749.790,38	16.848.040,95	16.398.178,37	14.889.838,90	195.922.606,20	195.922.606,20
Receitas Agropecuária	34.999,24	28.974,55	66.829,95	1.279.789,87	124.425,12	80.858,92	597.515,91	302.439,44	132.129,33	148.140,95	61.819,62	261.330,67	3.119.253,57	3.119.253,57
Receitas Industrial	0,00	2.918,00	687.216,18	251.696,36	355.731,40	812.279,87	467.027,46	323.961,60	185.015,45	857.119,44	459.263,42	1.510.928,07	5.913.157,25	5.913.157,25
Receitas de Serviços	7.704.465,60	6.148.840,38	6.755.804,26	6.698.772,63	6.854.729,48	6.291.505,60	6.069.470,00	6.403.548,86	6.072.526,48	5.832.846,20	6.695.638,49	6.880.216,40	78.408.364,38	78.408.364,38
Transferências Correntes	312.997.055,30	450.204.709,48	350.976.030,77	387.230.697,91	436.139.364,94	406.553.955,16	319.834.740,77	365.836.187,92	311.234.589,86	347.664.970,83	362.636.915,56	537.733.235,41	4.589.042.453,91	4.589.042.453,91
Cota-Parte do FPE	170.331.175,57	331.401.644,09	241.377.420,48	260.510.198,26	320.354.875,29	278.741.218,70	206.399.133,33	241.398.218,58	201.255.196,12	229.061.766,74	258.628.715,72	410.064.636,07	3.149.524.198,95	3.149.524.198,95
Transferências da LC 87/1996	0,00	0,00	0,00	1.765.432,50	441.358,13	441.358,13	441.358,13	441.358,13	441.358,13	441.358,13	441.358,13	441.358,13	5.296.297,54	5.296.297,54
Transferências da LC 61/1989	0,00	0,00	0,00	0,00	0,00	0,00	0,00	0,00	0,00	0,00	0,00	0,00	0,00	0,00
Transferências do FUNDEB	90.180.792,99	82.409.751,93	69.796.054,13	79.391.830,15	71.230.642,94	81.281.040,97	60.454.967,75	75.134.180,44	57.107.943,42	73.021.124,91	61.942.429,02	71.338.132,14	873.288.890,79	873.288.890,79
Outras Transferências Correntes	52.485.086,74	36.393.313,46	39.802.556,16	45.563.237,00	44.112.488,58	46.090.337,36	52.539.281,56	48.862.430,77	52.430.092,19	45.140.721,05	41.624.412,69	55.889.109,07	560.933.066,63	560.933.066,63
Outras Receitas Correntes	3.251.199,49	4.115.175,32	3.079.653,42	4.609.144,96	3.271.570,78	57.682.936,19	45.864.295,64	9.297.785,05	5.399.157,06	3.856.282,32	3.689.242,94	59.941.399,53	204.057.842,70	204.057.842,70
DEDUÇÕES (II)	**104.165.702,75**	**249.361.356,22**	**272.085.443,77**	**275.457.978,32**	**219.014.778,19**	**271.916.499,06**	**237.633.759,84**	**351.145.961,72**	**223.074.846,80**	**227.599.651,75**	**258.278.696,92**	**354.440.557,41**	**3.044.175.232,75**	**3.044.175.232,75**
Transferências Constitucionais e Legais	0,00	85.418.602,82	123.089.081,52	100.507.891,63	109.174.472,59	128.771.087,58	101.417.744,86	215.910.151,20	93.285.546,59	95.040.000,97	114.524.077,58	104.255.983,95	1.271.394.641,29	1.271.394.641,29
Contrib. do Servidor para o Plano de Previdência	24.703.464,66	41.446.391,08	33.882.228,24	29.885.313,76	30.726.356,65	31.014.716,96	31.188.426,34	32.839.435,26	30.284.616,36	32.585.630,04	36.953.972,87	39.618.157,66	395.128.709,88	395.128.709,88
Dedução de Receita para Formação do FUNDEB	79.462.238,09	122.496.362,32	115.114.134,01	145.064.772,93	79.113.948,95	112.130.694,52	105.027.588,64	102.396.375,26	99.504.683,85	99.974.020,74	106.800.646,47	210.566.415,80	1.377.651.881,58	1.377.651.881,58
RECEITA CORRENTE LÍQUIDA (III) = (I - II) *	**710.341.917,98**	**710.634.125,84**	**611.519.114,07**	**638.840.689,95**	**761.193.318,09**	**704.651.733,71**	**685.199.078,71**	**534.770.900,87**	**595.079.511,23**	**611.752.414,20**	**635.552.978,19**	**828.457.740,13**	**8.027.993.522,97**	**8.027.993.522,97**
IRRF (Retido na Fonte - De acordo com a dedução 720 (III)	**11.009.000,90**	**36.135.372,99**	**49.757.928,89**	**33.957.973,54**	**39.925.721,21**	**30.553.740,47**	**47.573.410,11**	**39.080.649,61**	**41.904.639,58**	**28.275.156,02**	**47.352.202,48**	**74.030.347,48**	**479.556.143,29**	**479.556.143,29**
RECEITA CORRENTE LÍQUIDA - (I - II - III) **	**699.332.917,08**	**674.498.752,85**	**561.761.185,18**	**604.882.716,42**	**721.267.596,88**	**674.097.993,24**	**637.625.668,60**	**495.690.251,26**	**553.174.871,65**	**583.477.258,18**	**588.200.775,71**	**754.427.392,65**	**7.548.437.379,69**	**7.548.437.379,69**

FONTE: SIAF/RN - Sistema Integrado de Administração Financeira
Situação I * - STN
Situação II** - Decisão do TCE

Natal, 29 de janeiro de 2016.

IVANALDO MEDEIROS DE ARAÚJO
Contador Geral - CRC/RN 009855/0-0

GUSTAVO MAURICIO FILGUEIRAS NOGUEIRA
Secretário de Estado do Planejamento e das Finanças

ALEXANDRE PINTO VARELLA
Controlador Geral do Estado

Demonstrativo dos Investimentos
Exercício de 2015

	LOA	REALIZADO EM 2015
Agência de Formento	6.000.000,00	0,00
Empresa Gestora de Ativos do Rio Grande do Norte	1.000.000,00	0,00
Companhia Potiguar de Gás	10.530.000,00	0,00
Companhia de Águas e Esgotos	75.702.000,00	0,00
TOTAL	**93.232.000,00**	**0,00**

Relação Execução Orçamentária

1 - Pessoal e Encargos

Unidade Gestora \ Gestão 111051 - 00001 Assessoria de Comunicação Social **Mês Referência** Dezembro

Ação / Natureza da Despesa / Subtítulo	Fonte	Autorizado	Atualizado	Contingenciado	Pré-Empenhado	Empenhado	Liquidado	A Liquidar	Pago	A Pagar	Disponível
21090000 - Manutenção e Funcionamento											
319009 - Salário-Família		**2.000,00**	**2.000,00**	**0,00**	**0,00**	**1.338,48**	**1.338,48**	**0,00**	**1.338,48**	**0,00**	**661,52**
001 - Rio Grande do Norte	100000000	2.000,00	2.000,00	0,00	0,00	1.338,48	1.338,48	0,00	1.338,48	0,00	661,52
319011 - Vencimentos e Vantagens Fixas – Pessoal Civil		**500.000,00**	**666.200,00**	**0,00**	**0,00**	**663.288,54**	**663.288,54**	**0,00**	**663.288,54**	**0,00**	**2.911,46**
001 - Rio Grande do Norte	100000000	500.000,00	666.200,00	0,00	0,00	663.288,54	663.288,54	0,00	663.288,54	0,00	2.911,46
319013 - Obrigações Patronais		**100.000,00**	**132.800,00**	**0,00**	**0,00**	**132.737,56**	**132.737,56**	**0,00**	**122.702,59**	**10.034,97**	**62,44**
001 - Rio Grande do Norte	100000000	100.000,00	132.800,00	0,00	0,00	132.737,56	132.737,56	0,00	122.702,59	10.034,97	62,44
319016 - Outras Despesas Variáveis – Pessoal Civil		**25.000,00**	**25.000,00**	**0,00**	**0,00**	**14.400,00**	**14.400,00**	**0,00**	**14.400,00**	**0,00**	**10.600,00**
001 - Rio Grande do Norte	100000000	25.000,00	25.000,00	0,00	0,00	14.400,00	14.400,00	0,00	14.400,00	0,00	10.600,00
319113 - Obrigações Patronais		**90.000,00**	**21.000,00**	**0,00**	**0,00**	**12.673,71**	**12.673,71**	**0,00**	**12.673,71**	**0,00**	**8.326,29**
001 - Rio Grande do Norte	100000000	90.000,00	21.000,00	0,00	0,00	12.673,71	12.673,71	0,00	12.673,71	0,00	8.326,29
339049 - Auxílio Transporte		**20.000,00**	**20.000,00**	**0,00**	**0,00**	**15.747,60**	**15.747,60**	**0,00**	**15.747,60**	**0,00**	**4.252,40**
001 - Rio Grande do Norte	100000000	20.000,00	20.000,00	0,00	0,00	15.747,60	15.747,60	0,00	15.747,60	0,00	4.252,40
TOTAL DA ATIVIDADE		**737.000,00**	**867.000,00**	**0,00**	**0,00**	**840.185,89**	**840.185,89**	**0,00**	**830.150,92**	**10.034,97**	**26.814,11**
TOTAL DA UG\GESTÃO		**737.000,00**	**867.000,00**	**0,00**	**0,00**	**840.185,89**	**840.185,89**	**0,00**	**830.150,92**	**10.034,97**	**26.814,11**

Relação Execução Orçamentária

2 - Custeio

Unidade Gestora \ Gestão 111051 - 00001 Assessoria de Comunicação Social **Mês Referência** Dezembro

Ação / Natureza da Despesa / Subtítulo	Fonte	Autorizado	Atualizado	Contingenciado	Pré-Empenhado	Empenhado	Liquidado	A Liquidar	Pago	A Pagar	Disponível
21090000 - Manutenção e Funcionamento											
339014 - Diárias – Pessoal Civil		**100.000,00**	**100.000,00**	**0,00**	**0,00**	**50.547,38**	**50.547,38**	**0,00**	**47.987,38**	**2.560,00**	**49.452,62**
001 - Rio Grande do Norte	100000000	100.000,00	100.000,00	0,00	0,00	50.547,38	50.547,38	0,00	47.987,38	2.560,00	49.452,62
339030 - Material de Consumo		**80.000,00**	**80.000,00**	**0,00**	**0,00**	**0,00**	**0,00**	**0,00**	**0,00**	**0,00**	**80.000,00**
001 - Rio Grande do Norte	100000000	80.000,00	80.000,00	0,00	0,00	0,00	0,00	0,00	0,00	0,00	80.000,00
339033 - Passagens e Despesas com Locomoção		**75.000,00**	**75.000,00**	**0,00**	**0,00**	**0,00**	**0,00**	**0,00**	**0,00**	**0,00**	**75.000,00**
001 - Rio Grande do Norte	100000000	75.000,00	75.000,00	0,00	0,00	0,00	0,00	0,00	0,00	0,00	75.000,00
339036 - Outros Serviços de Terceiros – Pessoa Física		**90.000,00**	**90.000,00**	**0,00**	**0,00**	**0,00**	**0,00**	**0,00**	**0,00**	**0,00**	**90.000,00**
001 - Rio Grande do Norte	100000000	90.000,00	90.000,00	0,00	0,00	0,00	0,00	0,00	0,00	0,00	90.000,00
339039 - Outros Serviços de Terceiros – Pessoa Jurídica		**185.000,00**	**185.000,00**	**0,00**	**0,00**	**78.727,05**	**78.727,05**	**0,00**	**35.187,45**	**43.539,60**	**106.272,95**
001 - Rio Grande do Norte	100000000	185.000,00	185.000,00	0,00	0,00	78.727,05	78.727,05	0,00	35.187,45	43.539,60	106.272,95
339047 - Obrigações Tributárias e Contributivas		**1.000,00**	**1.000,00**	**0,00**	**0,00**	**0,00**	**0,00**	**0,00**	**0,00**	**0,00**	**1.000,00**
001 - Rio Grande do Norte	100000000	1.000,00	1.000,00	0,00	0,00	0,00	0,00	0,00	0,00	0,00	1.000,00
TOTAL DA ATIVIDADE		**531.000,00**	**531.000,00**	**0,00**	**0,00**	**129.274,43**	**129.274,43**	**0,00**	**83.174,83**	**46.099,60**	**401.725,57**
21110000 - Divulgação dos Programas Governamentais											
339039 - Outros Serviços de Terceiros – Pessoa Jurídica		**17.177.000,00**	**16.226.147,30**	**0,00**	**0,00**	**14.088.199,07**	**11.588.199,07**	**2.500.000,00**	**6.493.832,49**	**5.094.366,58**	**2.137.948,23**
001 - Rio Grande do Norte	100000000	17.177.000,00	16.226.147,30	0,00	0,00	14.088.199,07	11.588.199,07	2.500.000,00	6.493.832,49	5.094.366,58	2.137.948,23
TOTAL DA ATIVIDADE		**17.177.000,00**	**16.226.147,30**	**0,00**	**0,00**	**14.088.199,07**	**11.588.199,07**	**2.500.000,00**	**6.493.832,49**	**5.094.366,58**	**2.137.948,23**
TOTAL DA UG\GESTÃO		**17.708.000,00**	**16.757.147,30**	**0,00**	**0,00**	**14.217.473,50**	**11.717.473,50**	**2.500.000,00**	**6.577.007,32**	**5.140.466,18**	**2.539.673,80**

Relação Execução Orçamentária

3 - Investimentos

Unidade Gestora \ Gestão 111051 - 00001 Assessoria de Comunicação Social **Mês Referência** Dezembro

Ação / Natureza da Despesa / Subtítulo	Fonte	Autorizado	Atualizado	Contingenciado	Pré-Empenhado	Empenhado	Liquidado	A Liquidar	Pago	A Pagar	Disponível
14850000 - Educação para o Trânsito											
339039 - Outros Serviços de Terceiros – Pessoa Jurídica		**0,00**	**4.000.000,00**	**0,00**	**0,00**	**4.000.000,00**	**3.614.070,84**	**385.929,16**	**3.614.070,84**	**0,00**	**0,00**
001 - Rio Grande do Norte	250000000	0,00	4.000.000,00	0,00	0,00	4.000.000,00	3.614.070,84	385.929,16	3.614.070,84	0,00	0,00
TOTAL DO PROJETO		**0,00**	**4.000.000,00**	**0,00**	**0,00**	**4.000.000,00**	**3.614.070,84**	**385.929,16**	**3.614.070,84**	**0,00**	**0,00**
21090000 - Manutenção e Funcionamento											
449052 - Equipamentos e Material Permanente		**35.000,00**	**0,00**	**0,00**	**0,00**	**0,00**	**0,00**	**0,00**	**0,00**	**0,00**	**0,00**
001 - Rio Grande do Norte	100000000	35.000,00	0,00	0,00	0,00	0,00	0,00	0,00	0,00	0,00	0,00
TOTAL DA ATIVIDADE		**35.000,00**	**0,00**	**0,00**	**0,00**	**0,00**	**0,00**	**0,00**	**0,00**	**0,00**	**0,00**
TOTAL DA UG\GESTÃO		**35.000,00**	**4.000.000,00**	**0,00**	**0,00**	**4.000.000,00**	**3.614.070,84**	**385.929,16**	**3.614.070,84**	**0,00**	**0,00**
TOTAL GERAL		**18.480.000,00**	**21.624.147,30**	**0,00**	**0,00**	**19.057.659,39**	**16.171.730,23**	**2.885.929,16**	**11.021.229,08**	**5.150.501,15**	**2.566.487,91**

Relação de Créditos Adicionais

Unidade Orçamentária 05101 - Defensoria Pública **R$**

Decreto	Data	Publicação	Origem de Recursos	Valor
25261	09/06/2015	10/06/2015	Suplementação por Superávit Financeiro	2.604.681,70

Total do Órgão

Total de:	
Suplementação por Superávit Financeiro	2.604.681,70
Total Geral	**2.604.681,70**

Relação de Créditos Adicionais

Unidade Orçamentária 05131 - Fundo de Manutenção e Aparelhamento da Defensoria Pública Geral do Estado- FUMADEP **R$**

Decreto	Data	Publicação	Origem de Recursos	Valor
25254	03/06/2015	04/06/2015	Suplementação por Superávit Financeiro	573.269,26
25405	05/08/2015	06/08/2015	Crédito Suplementar por Anulação de Dotação	100.000,00
25534	23/09/2015	24/09/2015	Crédito Suplementar por Anulação de Dotação	20.000,00

Total do Órgão

Total de:	
Crédito Suplementar por Anulação de Dotação	120.000,00
Suplementação por Superávit Financeiro	573.269,26
Total Geral	**693.269,26**

Relação de Créditos Adicionais

Unidade Orçamentária 11102 - Encargos Gerais da Procuradoria Geral do Estado **R$**

Decreto	Data	Publicação	Origem de Recursos	Valor
25046	26/03/2015	27/03/2015	Crédito Suplementar por Anulação de Dotação	1.500.000,00
25323	07/07/2015	08/07/2015	Crédito Suplementar por Anulação de Dotação	1.480.000,00
25332	08/07/2015	09/07/2015	Crédito Suplementar por Anulação de Dotação	280.000,00

Total do Órgão

Total de:	
Crédito Suplementar por Anulação de Dotação	3.260.000,00
Total Geral	**3.260.000,00**

Relação de Créditos Adicionais

Unidade Orçamentária 11104 - Procuradoria Geral do Estado **R$**

Decreto	Data	Publicação	Origem de Recursos	Valor
025744	17/12/2015	18/12/2015	Crédito Suplementar por Anulação de Dotação - Dentro do mesmo órgão ou entre órgãos diferentes, que	570.696,00
025814	23/12/2015	24/12/2015	Crédito Suplementar por Anulação de Dotação - Dentro do mesmo órgão ou entre órgãos diferentes, que	173.000,00
25292	18/06/2015	19/06/2015	Crédito Suplementar por Anulação de Dotação	1.000.000,00
25536	24/09/2015	25/09/2015	Crédito Suplementar por Anulação de Dotação	190.000,00
25576	13/10/2015	14/10/2015	Crédito Suplementar por Anulação de Dotação	500.000,00
25582	14/10/2015	15/10/2015	Crédito Suplementar por Anulação de Dotação	101.000,00

Total do Órgão

Total de:	
Crédito Suplementar por Anulação de Dotação	1.791.000,00
Crédito Suplementar por Anulação de Dotação - Dentro do mesmo órgão ou entre órgãos diferentes, que	743.696,00
Total Geral	**2.534.696,00**

Relação de Créditos Adicionais

Unidade Orçamentária 11105 - Assessoria de Comunicação Social **R$**

Decreto	Data	Publicação	Origem de Recursos	Valor
025195	20/05/2015	21/05/2015	Crédito Suplementar por Anulação de Dotação	2.823.000,00
25195	22/05/2015	23/05/2015	Crédito Suplementar por Anulação de Dotação	1.000.000,00
25292	18/06/2015	19/06/2015	Crédito Suplementar por Anulação de Dotação	130.000,00

Total do Órgão

Total de:	
Crédito Suplementar por Anulação de Dotação	3.953.000,00
Total Geral	**3.953.000,00**

Relação de Créditos Adicionais

Unidade Orçamentária 11106 - Controladoria Geral do Estado **R$**

Decreto	Data	Publicação	Origem de Recursos	Valor
025744	17/12/2015	18/12/2015	Crédito Suplementar por Anulação de Dotação - Dentro do mesmo órgão ou entre órgãos diferentes, que	69.448,00
25042	24/03/2015	25/03/2015	Crédito Suplementar por Anulação de Dotação	308.000,00
25292	18/06/2015	19/06/2015	Crédito Suplementar por Anulação de Dotação	250.000,00
25576	13/10/2015	14/10/2015	Crédito Suplementar por Anulação de Dotação	191.000,00
25628	05/11/2015	06/11/2015	Crédito Suplementar por Anulação de Dotação	71.906,26

Total do Órgão

Total de:	
Crédito Suplementar por Anulação de Dotação	820.906,26
Crédito Suplementar por Anulação de Dotação - Dentro do mesmo órgão ou entre órgãos diferentes, que	69.448,00
Total Geral	**890.354,26**

Relação de Créditos Adicionais

Unidade Orçamentária 11108 - Gabinete Civil do Governador do Estado **R$**

Decreto	Data	Publicação	Origem de Recursos	Valor
025218	26/05/2015	27/05/2015	Crédito Suplementar por Anulação de Dotação	350.000,00
025324	07/07/2015	08/07/2015	Crédito Suplementar por Anulação de Dotação	78.000,00
025386	28/07/2015	29/07/2015	Crédito Suplementar por Anulação de Dotação	243.000,00
025744	17/12/2015	18/12/2015	Crédito Suplementar por Anulação de Dotação - Dentro do mesmo órgão ou entre órgãos diferentes, que	380.000,00
025832	29/12/2015	30/12/2015	Crédito Suplementar por Anulação de Dotação - Dentro do mesmo órgão ou entre órgãos diferentes, que	54.000,00
25036	23/03/2015	24/03/2015	Crédito Suplementar por Anulação de Dotação	3.000,00
25057	31/03/2015	01/04/2015	Crédito Suplementar por Anulação de Dotação	587.800,00
25093	16/04/2015	17/04/2015	Crédito Suplementar por Anulação de Dotação	92.740,00
25127	24/04/2015	25/04/2015	Crédito Suplementar por Anulação de Dotação	5.000,00
25142	29/04/2015	30/04/2015	Crédito Suplementar por Anulação de Dotação	260.000,00
25156	05/05/2015	06/05/2015	Crédito Suplementar por Anulação de Dotação	40.000,00
25260	09/06/2015	10/06/2015	Crédito Suplementar por Anulação de Dotação	6.000,00
25271	11/06/2015	12/06/2015	Crédito Suplementar por Anulação de Dotação	39.000,00
25275	12/06/2015	13/06/2015	Crédito Suplementar por Anulação de Dotação	2.000,00
25289	18/06/2015	19/06/2015	Crédito Suplementar por Anulação de Dotação	20.000,00
25292	18/06/2015	19/06/2015	Crédito Suplementar por Anulação de Dotação	1.100.000,00
25305	24/06/2015	25/06/2015	Crédito Suplementar por Anulação de Dotação	7.500,00
25423	12/08/2015	13/08/2015	Crédito Suplementar por Anulação de Dotação	23.500,00
25448	20/08/2015	21/08/2015	Crédito Suplementar por Anulação de Dotação	27.000,00
25476	27/08/2015	28/08/2015	Crédito Suplementar por Anulação de Dotação	31.283,42
25502	11/09/2015	12/09/2015	Crédito Suplementar por Anulação de Dotação	3.000,00
25559	01/10/2015	02/10/2015	Crédito Suplementar por Anulação de Dotação	61.926,48
25576	13/10/2015	14/10/2015	Crédito Suplementar por Anulação de Dotação	410.000,00
25588	16/10/2015	17/10/2015	Crédito Suplementar por Anulação de Dotação	201.676,00
25639	05/11/2015	06/11/2015	Crédito Suplementar por Anulação de Dotação	40.000,00
25707	01/12/2015	02/12/2015	Crédito Suplementar por Anulação de Dotação	50.000,00
25781	21/12/2015	22/12/2015	Crédito Suplementar por Anulação de Dotação - Dentro do mesmo órgão ou entre órgãos diferentes, que	15.000,00

Total do Órgão

Total de:	
Crédito Suplementar por Anulação de Dotação	3.682.425,90
Crédito Suplementar por Anulação de Dotação - Dentro do mesmo órgão ou entre órgãos diferentes, que	395.000,00
Crédito Suplementar por Anulação de Dotação - Dentro do mesmo órgão ou entre órgãos diferentes, que	54.000,00
Total Geral	**4.131.425,90**

Relação de Créditos Adicionais

Unidade Orçamentária 11131 - Fundo Estadual da Criança e do Adolescente - FUNCRA **R$**

Decreto	Data	Publicação	Origem de Recursos	Valor
25039	23/03/2015	24/03/2015	Excesso de arrecadação-Rec. Diretamente Arrecados e Recursos Diversos (150/250/190/290	345.232,89

Total do Órgão

Total de:	
Excesso de arrecadação-Rec. Diretamente Arrecados e Recursos Diversos (150/250/190/290	345.232,89
Total Geral	**345.232,89**

Relação de Créditos Adicionais

Unidade Orçamentária 11133 - Fundo de Aperfeiçoamento Funcional e Aparelhamento Administrativo da Procuradoria Geral d

R$

Decreto	Data	Publicação	Origem de Recursos	Valor
25052	30/03/2015	31/03/2015	Crédito Suplementar por Anulação de Dotação	28.000,00
25167	06/05/2015	07/05/2015	Suplementação por Superávit Financeiro	3.351.278,91
25167	12/05/2015	13/05/2015	Suplementação por Superávit Financeiro	3.351.278,91
25200	21/05/2015	22/05/2015	Crédito Suplementar por Anulação de Dotação	440.000,00
25840	29/12/2015	30/12/2015	Excesso de arrecadação-Rec. Diretamente Arrecados e Recursos Diversos (150/250/190/290	2.361.969,07

Total do Órgão

Total de:	
Crédito Suplementar por Anulação de Dotação	468.000,00
Suplementação por Superávit Financeiro	6.702.557,82
Excesso de arrecadação-Rec. Diretamente Arrecados e Recursos Diversos (150/250/190/290	2.361.969,07
Total Geral	**9.532.526,89**

Relação de Créditos Adicionais

Unidade Orçamentária 15101 - Polícia Militar **R$**

Decreto	Data	Publicação	Origem de Recursos	Valor
1067	04/08/2015	05/08/2015	Crédito Suplementar por Anulação de Dotação	440.319,28
25024	18/03/2015	19/03/2015	Suplementação por Excesso de Arrecadação-Convênio	56.590,19
25072	07/04/2015	08/04/2015	Crédito Suplementar por Anulação de Dotação	1.323.000,00
25143	29/04/2015	30/04/2015	Crédito Suplementar por Anulação de Dotação	6.792,83
25188	18/05/2015	19/05/2015	Crédito Suplementar por Anulação de Dotação	39.725,44
25249	02/06/2015	03/06/2015	Crédito Suplementar por Anulação de Dotação	267.500,00
25252	03/06/2015	04/06/2015	Crédito Suplementar por Anulação de Dotação	2.600.000,00
25288	17/06/2015	18/06/2015	Crédito Suplementar por Anulação de Dotação	1.156.000,00
25307	24/06/2015	25/06/2015	Crédito Suplementar por Anulação de Dotação	156.000,00
25403	04/08/2015	05/08/2015	Crédito Suplementar por Anulação de Dotação	51.954,07
25524	22/09/2015	23/09/2015	Crédito Suplementar por Anulação de Dotação	2.253.481,73
25614	27/10/2015	28/10/2015	Crédito Suplementar por Anulação de Dotação	272.567,83
25654	11/11/2015	12/11/2015	Crédito Suplementar por Anulação de Dotação	433.718,55
25664	12/11/2015	13/11/2015	Excesso de arrecadação-Rec. Diretamente Arrecados e Recursos Diversos (150/250/190/290	70.000,00
25764	18/12/2015	19/12/2015	Crédito Suplementar por Anulação de Dotação - Dentro do mesmo órgão ou entre órgãos diferentes, que	600.000,00

Total do Órgão

Total de:	
Crédito Suplementar por Anulação de Dotação	9.001.059,73
Suplementação por Excesso de Arrecadação-Convênio	56.590,19
Excesso de arrecadação-Rec. Diretamente Arrecados e Recursos Diversos (150/250/190/290	70.000,00
Crédito Suplementar por Anulação de Dotação - Dentro do mesmo órgão ou entre órgãos diferentes, que	600.000,00
Total Geral	**9.727.649,92**

Relação de Créditos Adicionais

Unidade Orçamentária 15131 - Fundo Manutenção Aperfeiçoamento Diretoria Saude **R$**

Decreto	Data	Publicação	Origem de Recursos	Valor
25363	05/11/2015	06/11/2015	Crédito Especial por Excesso de Arrecadação	1.300.000,00

Total do Órgão

Total de:	
Crédito Especial por Excesso de Arrecadação	1.300.000,00
Total Geral	**1.300.000,00**

Relação de Créditos Adicionais

Unidade Orçamentária 16101 - Secretaria de Estado da Administração e dos Recursos Humanos **R$**

Decreto	Data	Publicação	Origem de Recursos	Valor
025053	30/03/2015	31/03/2015	Crédito Suplementar por Anulação de Dotação	350.000,00
025744	17/12/2015	18/12/2015	Crédito Suplementar por Anulação de Dotação - Dentro do mesmo órgão ou entre órgãos diferentes, que	270.000,00
25292	18/06/2015	19/06/2015	Crédito Suplementar por Anulação de Dotação	460.000,00
25576	13/10/2015	14/10/2015	Crédito Suplementar por Anulação de Dotação	150.000,00

Total do Órgão

Total de:	
Crédito Suplementar por Anulação de Dotação	960.000,00
Crédito Suplementar por Anulação de Dotação - Dentro do mesmo órgão ou entre órgãos diferentes, que	270.000,00
Total Geral	**1.230.000,00**

Relação de Créditos Adicionais

Unidade Orçamentária 16102 - Encargos Gerais do Estado **R$**

Decreto	Data	Publicação	Origem de Recursos	Valor
25314	30/06/2015	01/07/2015	Crédito Suplementar por Anulação de Dotação	3.440.000,00
25400	03/08/2015	04/08/2015	Suplementação por Excesso de Arrecadação- Tesouro	17.035,62
25444	19/08/2015	20/08/2015	Crédito Suplementar por Anulação de Dotação	1.208.136,39
25461	25/08/2015	26/08/2015	Crédito Suplementar por Anulação de Dotação	3.767.863,61
25519	21/09/2015	26/09/2015	Crédito Suplementar por Anulação de Dotação	394.543,14
25794	22/12/2015	23/12/2015	Crédito Suplementar por Anulação de Dotação - Dentro do mesmo órgão ou entre órgãos diferentes, que	20.000,00
25798	22/12/2015	23/12/2015	Crédito Suplementar por Anulação de Dotação - Dentro do mesmo órgão ou entre órgãos diferentes, que	20.596.231,36
25815	23/12/2015	24/12/2015	Crédito Suplementar por Anulação de Dotação - Dentro do mesmo órgão ou entre órgãos diferentes, que	2.240.155,93
25820	28/12/2015	29/12/2015	Crédito Suplementar por Anulação de Dotação - Dentro do mesmo órgão ou entre órgãos diferentes, que	8.290.000,00

Total do Órgão

Total de:	
Crédito Suplementar por Anulação de Dotação	8.810.543,14
Suplementação por Excesso de Arrecadação- Tesouro	17.035,62
Crédito Suplementar por Anulação de Dotação - Dentro do mesmo órgão ou entre órgãos diferentes, que	31.146.387,29
Total Geral	**39.973.966,05**

Relação de Créditos Adicionais

Unidade Orçamentária 16201 - Instituto de Previdência dos Servidores do Estado do RN **R$**

Decreto	Data	Publicação	Origem de Recursos	Valor
025830	29/12/2015	30/12/2015	Crédito Suplementar por Anulação de Dotação - Dentro do mesmo órgão ou entre órgãos diferentes, que	930.000,00
25358	16/07/2015	17/07/2015	Crédito Suplementar por Anulação de Dotação	50.000,00
25593	20/10/2015	21/10/2015	Crédito Suplementar por Anulação de Dotação	150.000,00
25608	23/10/2015	24/10/2015	Crédito Suplementar por Anulação de Dotação	15.000,00

Total do Órgão

Total de:	
Crédito Suplementar por Anulação de Dotação	215.000,00
Crédito Suplementar por Anulação de Dotação - Dentro do mesmo órgão ou entre órgãos diferentes, que	930.000,00
Total Geral	**1.145.000,00**

Relação de Créditos Adicionais

Unidade Orçamentária 16202 - Companhia de Processamento de Dados do RN **R$**

Decreto	Data	Publicação	Origem de Recursos	Valor
025744	17/12/2015	18/12/2015	Crédito Suplementar por Anulação de Dotação - Dentro do mesmo órgão ou entre órgãos diferentes, que	2.729.000,00
25041	24/03/2015	25/03/2015	Crédito Suplementar por Anulação de Dotação	2.400.300,00
25292	18/06/2015	19/06/2015	Crédito Suplementar por Anulação de Dotação	5.000.000,00
25301	23/06/2015	24/06/2015	Suplementação por Superávit Financeiro	1.288.681,00
25615	27/10/2015	28/10/2015	Crédito Suplementar por Anulação de Dotação	60.000,00
25787	21/12/2015	22/12/2015	Crédito Suplementar por Anulação de Dotação - Dentro do mesmo órgão ou entre órgãos diferentes, que	32.960,52
25794	22/12/2015	23/12/2015	Crédito Suplementar por Anulação de Dotação - Dentro do mesmo órgão ou entre órgãos diferentes, que	354.000,00

Total do Órgão

Total de:	
Crédito Suplementar por Anulação de Dotação	7.460.300,00
Suplementação por Superávit Financeiro	1.288.681,00
Crédito Suplementar por Anulação de Dotação - Dentro do mesmo órgão ou entre órgãos diferentes, que	3.115.960,52
Total Geral	**11.864.941,52**

Relação de Créditos Adicionais

Unidade Orçamentária 16231 - Fundo Previdênciario do Estado do Rio Grande do Norte **R$**

Decreto	Data	Publicação	Origem de Recursos	Valor
025282	15/06/2015	16/06/2015	Excesso de arrecadação-Rec. Diretamente Arrecados e Recursos Diversos (150/250/190/290	17.896,69
025695	26/11/2015	27/11/2015	Crédito Suplementar por Anulação de Dotação	2.167.000,00
25125	24/04/2015	25/04/2015	Crédito Suplementar por Anulação de Dotação	40.000,00

Total do Órgão

Total de:	
Crédito Suplementar por Anulação de Dotação	2.207.000,00
Excesso de arrecadação-Rec. Diretamente Arrecados e Recursos Diversos (150/250/190/290	17.896,69
Total Geral	**2.224.896,69**

Relação de Créditos Adicionais

Unidade Orçamentária 16232 - Fundo Financeiro de Aposentadorias e Pensões dos Servidores do RN **R$**

Decreto	Data	Publicação	Origem de Recursos	Valor
025189	15/05/2015	16/05/2015	Crédito Suplementar por Anulação de Dotação	85.000,00
025231	27/05/2015	28/05/2015	Crédito Suplementar por Anulação de Dotação	115.000.000,00
025277	12/06/2015	13/06/2015	Crédito Suplementar por Anulação de Dotação	166.000,00
025281	15/06/2015	16/06/2015	Crédito Suplementar por Anulação de Dotação	14.615.743,03
025282	15/06/2015	16/06/2015	Excesso de arrecadação-Rec. Diretamente Arrecados e Recursos Diversos (150/250/190/290	54.716.478,08
025284	16/06/2015	17/06/2015	Crédito Suplementar por Anulação de Dotação	53.747,93
025387	29/07/2015	30/07/2015	Suplementação por Superávit Financeiro	200.000.000,00
025543	28/09/2015	29/09/2015	Crédito Suplementar por Anulação de Dotação	150.000,00
025544	28/09/2015	29/09/2015	Suplementação por Superávit Financeiro	86.000.000,00
025630	28/10/2015	30/10/2015	Crédito Suplementar por Anulação de Dotação	263.000,00
025695	26/11/2015	27/11/2015	Crédito Suplementar por Anulação de Dotação	10.200.000,00
025696	26/11/2015	27/11/2015	Crédito Suplementar por Anulação de Dotação	20.030.000,00
025697	26/11/2015	27/11/2015	Crédito Suplementar por Anulação de Dotação	7.525.000,00
025700	27/11/2015	28/11/2015	Crédito Suplementar por Anulação de Dotação	630.000,00
025728	10/12/2015	11/12/2015	Suplementação por Superávit Financeiro	123.396.036,62
025827	28/12/2015	29/12/2015	Excesso de arrecadação-Rec. Diretamente Arrecados e Recursos Diversos (150/250/190/290	100.941.155,50
025830	29/12/2015	30/12/2015	Crédito Suplementar por Anulação de Dotação - Dentro do mesmo órgão ou entre órgãos diferentes, que	3.170.710,00
025839	29/12/2015	29/12/2015	Crédito Suplementar por Anulação de Dotação	337.000,00
25081	09/04/2015	10/04/2015	Crédito Suplementar por Anulação de Dotação	172.000,00
25125	24/04/2015	25/04/2015	Crédito Suplementar por Anulação de Dotação	37.000,00
25129	27/04/2015	28/04/2015	Crédito Suplementar por Anulação de Dotação	95.000.000,00
25130	27/04/2015	28/04/2015	Crédito Suplementar por Anulação de Dotação	240.000.000,00
25144	29/04/2015	30/04/2015	Crédito Suplementar por Anulação de Dotação	214.000.000,00
25290	18/06/2015	19/06/2015	Crédito Suplementar por Anulação de Dotação	810.000,00
25292	18/06/2015	19/06/2015	Crédito Suplementar por Anulação de Dotação	29.981.000,00
25368	23/07/2015	24/07/2015	Crédito Suplementar por Anulação de Dotação	14.236.000,00
25377	24/07/2015	25/07/2015	Crédito Suplementar por Anulação de Dotação	3.692.000,00
25474	27/08/2015	28/08/2015	Crédito Suplementar por Anulação de Dotação	31.955,97
25488	09/09/2015	10/09/2015	Crédito Suplementar por Anulação de Dotação	1.122.000,00
25500	10/09/2015	11/09/2015	Suplementação por Superávit Financeiro	30.000.000,00
25538	24/09/2015	25/09/2015	Crédito Suplementar por Anulação de Dotação	5.680.000,00
25608	23/10/2015	24/10/2015	Crédito Suplementar por Anulação de Dotação	17.086.500,00
25612	26/10/2015	27/10/2015	Crédito Suplementar por Anulação de Dotação	32.900.000,00
25616	27/10/2015	28/10/2015	Crédito Suplementar por Anulação de Dotação	150.000,00
25627	27/10/2015	28/10/2015	Suplementação por Superávit Financeiro	98.000.000,00
25674	18/11/2015	19/11/2015	Crédito Suplementar por Anulação de Dotação	656.000,00
25686	25/11/2015	26/11/2015	Crédito Suplementar por Anulação de Dotação	60.000,00
25690	25/11/2015	26/11/2015	Suplementação por Superávit Financeiro	120.000.000,00
25715	04/12/2015	05/12/2015	Crédito Suplementar por Anulação de Dotação	2.530.000,00
25716	04/12/2015	05/12/2015	Crédito Suplementar por Anulação de Dotação	6.240.000,00
25824	28/12/2015	29/12/2015	Crédito Suplementar por Anulação de Dotação	7.921.728,15
25839	30/12/2015	30/12/2015	Crédito Suplementar por Anulação de Dotação	5.188.000,00
25839	30/12/2015	30/12/2015	Crédito Suplementar por Anulação de Dotação - Dentro do mesmo órgão ou entre órgãos diferentes, que	6.015.000,00

Total do Órgão

Relação de Créditos Adicionais

Total de:	
Crédito Suplementar por Anulação de Dotação	846.549.675,08
Suplementação por Superávit Financeiro	657.396.036,62
Excesso de arrecadação-Rec. Diretamente Arrecados e Recursos Diversos (150/250/190/290	155.657.633,58
Crédito Suplementar por Anulação de Dotação - Dentro do mesmo órgão ou entre órgãos diferentes, que	9.185.710,00
Total Geral	**1.668.789.055,28**

Relação de Créditos Adicionais

Unidade Orçamentária 17101 - Secretaria de Estado da Agricultura, da Pecuária e da Pesca **R$**

Decreto	Data	Publicação	Origem de Recursos	Valor
025586	15/10/2015	16/10/2015	Crédito Suplementar por Anulação de Dotação	7.199,00
025744	17/12/2015	18/12/2015	Crédito Suplementar por Anulação de Dotação - Dentro do mesmo órgão ou entre órgãos diferentes, que	211.000,00
025814	23/12/2015	24/12/2015	Crédito Suplementar por Anulação de Dotação - Dentro do mesmo órgão ou entre órgãos diferentes, que	594.000,00
25292	18/06/2015	19/06/2015	Crédito Suplementar por Anulação de Dotação	350.000,00

Total do Órgão

Total de:	
Crédito Suplementar por Anulação de Dotação	357.199,00
Crédito Suplementar por Anulação de Dotação - Dentro do mesmo órgão ou entre órgãos diferentes, que	805.000,00
Total Geral	**1.162.199,00**

Relação de Créditos Adicionais

Unidade Orçamentária 17131 - Fundo do Desenvolvimento Agropecuário do RN - FDA **R$**

Decreto	Data	Publicação	Origem de Recursos	Valor
025353	14/07/2015	15/07/2015	Crédito Suplementar por Anulação de Dotação	160.000,00
025527	22/09/2015	23/09/2015	Crédito Suplementar por Anulação de Dotação	100.000,00
025725	10/12/2015	11/12/2015	Crédito Suplementar por Anulação de Dotação	100.000,00
025788	21/12/2015	22/12/2015	Crédito Suplementar por Anulação de Dotação - Dentro do mesmo órgão ou entre órgãos diferentes, que	70.000,00
025846	30/12/2015	31/12/2015	Crédito Suplementar por Anulação de Dotação - Dentro do mesmo órgão ou entre órgãos diferentes, que	35.000,00
25202	21/05/2015	22/05/2015	Crédito Suplementar por Anulação de Dotação	800.000,00
25272	11/06/2015	12/06/2015	Crédito Suplementar por Anulação de Dotação	1.381.268,25
25406	05/08/2015	06/08/2015	Crédito Suplementar por Anulação de Dotação	160.000,00
25432	14/08/2015	15/08/2015	Crédito Suplementar por Anulação de Dotação	287.391,92
25737	17/12/2015	18/12/2015	Crédito Suplementar por Anulação de Dotação - Dentro do mesmo órgão ou entre órgãos diferentes, que	2.361.912,00
25782	21/12/2015	22/12/2015	Crédito Suplementar por Anulação de Dotação - Dentro do mesmo órgão ou entre órgãos diferentes, que	3.000.000,00

Total do Órgão

Total de:	
Crédito Suplementar por Anulação de Dotação	2.988.660,17
Crédito Suplementar por Anulação de Dotação - Dentro do mesmo órgão ou entre órgãos diferentes, que	5.396.912,00
Crédito Suplementar por Anulação de Dotação - Dentro do mesmo órgão ou entre órgãos diferentes, que	70.000,00
Total Geral	**8.455.572,17**

Relação de Créditos Adicionais

Unidade Orçamentária 17132 - Fundo Estadual de Enfrentamento à Seca **R$**

Decreto	Data	Publicação	Origem de Recursos	Valor
025777	18/12/2015	19/12/2015	Crédito Suplementar por Anulação de Dotação - Dentro do mesmo órgão ou entre órgãos diferentes, que	70.000,00

Total do Órgão

Total de:	
Crédito Suplementar por Anulação de Dotação - Dentro do mesmo órgão ou entre órgãos diferentes, que	70.000,00
Total Geral	**70.000,00**

Relação de Créditos Adicionais

Unidade Orçamentária 17202 - Instituto de Assistência Técnica e Extensão Rural do RN **R$**

Decreto	Data	Publicação	Origem de Recursos	Valor
25009	13/03/2015	14/03/2015	Crédito Suplementar por Anulação de Dotação	60.000,00
25037	23/03/2015	24/03/2015	Crédito Suplementar por Anulação de Dotação	120.000,00
25067	01/04/2015	02/04/2015	Crédito Suplementar por Anulação de Dotação	571.000,00
25069	01/04/2015	02/04/2015	Crédito Suplementar por Anulação de Dotação	100.120,00
25074	09/04/2015	10/04/2015	Suplementação por Excesso de Arrecadação-Convênio	3.910.000,00
25080	09/04/2015	10/04/2015	Crédito Suplementar por Anulação de Dotação	5.500.000,00
25094	16/04/2015	17/04/2015	Crédito Suplementar por Anulação de Dotação	277.465,00
25105	22/04/2015	23/04/2015	Suplementação por Superávit Financeiro	1.144.702,00
25106	22/04/2015	23/04/2015	Suplementação por Superávit Financeiro	309.015,00
25107	22/04/2015	23/04/2015	Suplementação por Superávit Financeiro	256.653,00
25108	22/04/2015	23/04/2015	Suplementação por Superávit Financeiro	274.950,00
25109	22/04/2015	23/04/2015	Suplementação por Superávit Financeiro	709.046,40
25110	22/04/2015	23/04/2015	Suplementação por Superávit Financeiro	248.924,70
25118	23/04/2015	24/04/2015	Suplementação por Superávit Financeiro	58.000,00
25119	23/04/2015	24/04/2015	Suplementação por Superávit Financeiro	469.374,39
25120	23/04/2015	24/04/2015	Suplementação por Superávit Financeiro	189.100,00
25121	23/04/2015	24/04/2015	Suplementação por Superávit Financeiro	4.525.000,00
25122	23/04/2015	24/04/2015	Suplementação por Superávit Financeiro	6.185.775,25
25123	23/04/2015	24/04/2015	Suplementação por Superávit Financeiro	1.423.750,00
25124	23/04/2015	24/04/2015	Suplementação por Superávit Financeiro	507.467,50
25135	27/04/2015	28/04/2015	Suplementação por Superávit Financeiro	21.356,41
25136	29/04/2015	30/04/2015	Suplementação por Superávit Financeiro	12.122,05
25138	29/04/2015	30/04/2015	Suplementação por Superávit Financeiro	128.572,12
25145	29/04/2015	30/04/2015	Crédito Suplementar por Anulação de Dotação	3.023.507,90
25150	04/05/2015	05/05/2015	Crédito Suplementar por Anulação de Dotação	137.000,00
25168	06/05/2015	07/05/2015	Suplementação por Superávit Financeiro	3.772.249,00
25178	14/05/2015	15/05/2015	Crédito Suplementar por Anulação de Dotação	57.900,00
25185	14/05/2015	15/05/2015	Suplementação por Superávit Financeiro	516.213,21
25207	21/05/2015	22/05/2015	Suplementação por Superávit Financeiro	136.000,00
25273	11/06/2015	12/06/2015	Crédito Suplementar por Anulação de Dotação	207.360,00
25291	18/06/2015	19/06/2015	Crédito Suplementar por Anulação de Dotação	3.480,00
25292	18/06/2015	19/06/2015	Crédito Suplementar por Anulação de Dotação	2.880.000,00
25309	24/06/2015	25/06/2015	Crédito Suplementar por Anulação de Dotação	229.798,09
25334	09/07/2015	10/07/2015	Crédito Suplementar por Anulação de Dotação	6.903,33
25342	10/07/2015	11/07/2015	Suplementação por Superávit Financeiro	2.947.461,83
25343	14/07/2015	15/07/2015	Crédito Suplementar por Anulação de Dotação	2.116.691,95
25376	23/07/2015	24/07/2015	Suplementação por Superávit Financeiro	686.549,97
25390	29/07/2015	30/07/2015	Crédito Suplementar por Anulação de Dotação	3.274,00
25431	13/08/2015	14/08/2015	Crédito Suplementar por Anulação de Dotação	150.856,79
25440	18/08/2015	19/08/2015	Crédito Suplementar por Anulação de Dotação	2.367.324,00
25489	09/09/2015	10/09/2015	Crédito Suplementar por Anulação de Dotação	4.947.747,76
25490	09/09/2015	10/09/2015	Crédito Suplementar por Anulação de Dotação	533.769,40
25497	09/09/2015	10/09/2015	Suplementação por Superávit Financeiro	134.023,00
25509	16/09/2015	17/09/2015	Crédito Suplementar por Anulação de Dotação	24.743,74
25520	21/09/2015	22/09/2015	Crédito Suplementar por Anulação de Dotação	264.350,00
25546	29/09/2015	30/09/2015	Crédito Suplementar por Anulação de Dotação	201.553,25
25555	30/09/2015	01/10/2015	Crédito Suplementar por Anulação de Dotação	1.800.000,00
25557	30/09/2015	01/10/2015	Suplementação por Excesso de Arrecadação- Tesouro	2.868.036,81
25576	13/10/2015	14/10/2015	Crédito Suplementar por Anulação de Dotação	200.000,00
25590	16/10/2015	17/10/2015	Crédito Suplementar por Anulação de Dotação	95.914,00
25590	16/10/2015	19/10/2015	Crédito Suplementar por Anulação de Dotação	714.875,33
25738	17/12/2015	18/12/2015	Crédito Suplementar por Anulação de Dotação - Dentro do mesmo órgão ou entre órgãos diferentes, que	3.300.000,00

Total do Órgão

Total de:	
Crédito Suplementar por Anulação de Dotação	26.595.634,54
Suplementação por Excesso de Arrecadação- Tesouro	2.868.036,81
Suplementação por Excesso de Arrecadação-Convênio	3.910.000,00
Suplementação por Superávit Financeiro	24.656.305,83
Crédito Suplementar por Anulação de Dotação - Dentro do mesmo órgão ou entre órgãos diferentes, que	3.300.000,00
Total Geral	**61.329.977,18**

Relação de Créditos Adicionais

Unidade Orçamentária 17203 - Empresa de Pesquisa Agropecuária do RN **R$**

Decreto	Data	Publicação	Origem de Recursos	Valor
025744	17/12/2015	18/12/2015	Crédito Suplementar por Anulação de Dotação - Dentro do mesmo órgão ou entre órgãos diferentes, que	1.027.184,00
25131	27/04/2015	28/04/2015	Crédito Suplementar por Anulação de Dotação	300.000,00
25292	18/06/2015	19/06/2015	Crédito Suplementar por Anulação de Dotação	740.000,00
25344	14/07/2015	15/07/2015	Crédito Suplementar por Anulação de Dotação	846.580,00
25433	14/08/2015	15/08/2015	Crédito Suplementar por Anulação de Dotação	100.000,00
25467	26/08/2015	27/08/2015	Crédito Suplementar por Anulação de Dotação	195.000,00
25486	04/09/2015	05/09/2015	Excesso de arrecadação-Rec. Diretamente Arrecados e Recursos Diversos (150/250/190/290	1.116.983,00
25547	29/09/2015	30/09/2015	Crédito Suplementar por Anulação de Dotação	20.000,00
25576	13/10/2015	14/10/2015	Crédito Suplementar por Anulação de Dotação	218.000,00
25617	27/10/2015	28/10/2015	Crédito Suplementar por Anulação de Dotação	47.090,00
25794	22/12/2015	23/12/2015	Crédito Suplementar por Anulação de Dotação - Dentro do mesmo órgão ou entre órgãos diferentes, que	98.000,00
25809	22/12/2015	23/12/2015	Crédito Suplementar por Anulação de Dotação	66.000,00

Total do Órgão

Total de:	
Crédito Suplementar por Anulação de Dotação	2.532.670,00
Excesso de arrecadação-Rec. Diretamente Arrecados e Recursos Diversos (150/250/190/290	1.116.983,00
Crédito Suplementar por Anulação de Dotação - Dentro do mesmo órgão ou entre órgãos diferentes, que	1.125.184,00
Total Geral	**4.774.837,00**

Relação de Créditos Adicionais

Unidade Orçamentária 17205 - Central de Abastecimento S/A **R$**

Decreto	Data	Publicação	Origem de Recursos	Valor
025744	17/12/2015	18/12/2015	Crédito Suplementar por Anulação de Dotação - Dentro do mesmo órgão ou entre órgãos diferentes, que	250.000,00
25132	27/04/2015	28/04/2015	Crédito Suplementar por Anulação de Dotação	13.500,00
25292	18/06/2015	19/06/2015	Crédito Suplementar por Anulação de Dotação	188.000,00
25794	22/12/2015	23/12/2015	Crédito Suplementar por Anulação de Dotação - Dentro do mesmo órgão ou entre órgãos diferentes, que	82.000,00

Total do Órgão

Total de:	
Crédito Suplementar por Anulação de Dotação	201.500,00
Crédito Suplementar por Anulação de Dotação - Dentro do mesmo órgão ou entre órgãos diferentes, que	332.000,00
Total Geral	**533.500,00**

Relação de Créditos Adicionais

Unidade Orçamentária 17206 - Instituto de Defesa e Inspeção Agropecuária do Estado do RN **R$**

Decreto	Data	Publicação	Origem de Recursos	Valor
1092	31/07/2015	01/08/2015	Crédito Suplementar por Anulação de Dotação	5.000,00
25161	06/05/2015	07/05/2015	Crédito Suplementar por Anulação de Dotação	100.000,00
25391	29/07/2015	30/07/2015	Crédito Suplementar por Anulação de Dotação	110.000,00
25631	29/10/2015	30/10/2015	Crédito Suplementar por Anulação de Dotação	19.005,61
25765	18/12/2015	19/12/2015	Crédito Suplementar por Anulação de Dotação - Dentro do mesmo órgão ou entre órgãos diferentes, que	100.000,00

Total do Órgão

Total de:	
Crédito Suplementar por Anulação de Dotação	234.005,61
Crédito Suplementar por Anulação de Dotação - Dentro do mesmo órgão ou entre órgãos diferentes, que	100.000,00
Total Geral	**334.005,61**

Relação de Créditos Adicionais

Unidade Orçamentária 18101 - Secretaria de Estado da Educação e da Cultura **R$**

Decreto	Data	Publicação	Origem de Recursos	Valor
025079	09/04/2015	10/04/2015	Crédito Suplementar por Anulação de Dotação	38.000,00
025088	10/04/2015	11/04/2015	Crédito Suplementar por Anulação de Dotação	2.300.000,00
025113	23/04/2015	24/04/2015	Crédito Suplementar por Anulação de Dotação	3.092,64
025354	14/07/2015	15/07/2015	Suplementação por Excesso de Arrecadação- Tesouro	36.300.000,00
025514	17/09/2015	18/09/2015	Crédito Suplementar por Anulação de Dotação	30.542.000,00
025516	17/09/2015	18/09/2015	Suplementação por Excesso de Arrecadação- Tesouro	19.449.825,00
025698	26/11/2015	27/11/2015	Crédito Suplementar por Anulação de Dotação	3.070.000,00
025699	26/11/2015	27/11/2015	Suplementação por Excesso de Arrecadação- Tesouro	1.846.000,00
025799	22/12/2015	23/12/2015	Crédito Suplementar por Anulação de Dotação	490.000,00
025830	29/12/2015	30/12/2015	Crédito Suplementar por Anulação de Dotação - Dentro do mesmo órgão ou entre órgãos diferentes, que	5.000.000,00
25011	13/03/2015	14/03/2015	Crédito Suplementar por Anulação de Dotação	2.145.000,00
25070	01/04/2015	02/04/2015	Crédito Suplementar por Anulação de Dotação	200.000,00
25089	10/04/2015	11/04/2015	Crédito Suplementar por Anulação de Dotação	233.000,00
25113	23/04/2015	24/04/2015	Crédito Suplementar por Anulação de Dotação	70.000,00
25146	29/04/2015	30/04/2015	Crédito Suplementar por Anulação de Dotação	2.650.000,00
25450	20/08/2015	21/08/2015	Crédito Suplementar por Anulação de Dotação	1.660.000,00
25473	27/08/2015	28/08/2015	Suplementação por Excesso de Arrecadação- Tesouro	21.000.000,00
25609	23/10/2015	24/10/2015	Crédito Suplementar por Anulação de Dotação	14.582.629,51
25661	12/11/2015	13/11/2015	Crédito Suplementar por Anulação de Dotação	6.803.463,00
25717	04/12/2015	05/12/2015	Crédito Suplementar por Anulação de Dotação	1.060.000,00
25783	21/12/2015	22/12/2015	Crédito Suplementar por Anulação de Dotação	3.706.000,00
25790	21/12/2015	22/12/2015	Crédito Suplementar por Anulação de Dotação	3.000.000,00
25800	22/12/2015	23/12/2015	Crédito Suplementar por Anulação de Dotação - Dentro do mesmo órgão ou entre órgãos diferentes, que	12.070.123,46
25814	30/12/2015	30/12/2015	Crédito Suplementar por Anulação de Dotação	12.000.000,00

Total do Órgão

Total de:	
Crédito Suplementar por Anulação de Dotação	84.553.185,15
Suplementação por Excesso de Arrecadação- Tesouro	78.595.825,00
Crédito Suplementar por Anulação de Dotação - Dentro do mesmo órgão ou entre órgãos diferentes, que	17.070.123,46
Total Geral	**180.219.133,61**

Relação de Créditos Adicionais

Unidade Orçamentária 18131 - Fundo Estadual de Educação - FE **R$**

Decreto	Data	Publicação	Origem de Recursos	Valor
025560	06/10/2015	07/10/2015	Crédito Suplementar por Anulação de Dotação	76.180,80
24983	04/03/2015	05/03/2015	Crédito Suplementar por Anulação de Dotação	2.021.000,00
24985	04/03/2015	05/03/2015	Crédito Suplementar por Anulação de Dotação	1.000.000,00
24995	05/03/2015	06/03/2015	Crédito Suplementar por Anulação de Dotação	94.000,00
25012	13/03/2015	14/03/2015	Crédito Suplementar por Anulação de Dotação	700.000,00
25031	19/03/2015	20/03/2015	Crédito Suplementar por Anulação de Dotação	4.950,00
25087	10/04/2015	11/04/2015	Crédito Suplementar por Anulação de Dotação	224.000,00
25095	16/04/2015	17/04/2015	Crédito Suplementar por Anulação de Dotação	682.442,99
25099	22/04/2015	23/04/2015	Crédito Suplementar por Anulação de Dotação	1.450.000,00
25151	04/05/2015	05/05/2015	Crédito Suplementar por Anulação de Dotação	500.400,00
25250	02/06/2015	03/06/2015	Crédito Suplementar por Anulação de Dotação	791.000,00
25280	12/06/2015	13/06/2015	Suplementação por Superávit Financeiro	6.800.000,00
25456	24/08/2015	25/08/2015	Crédito Suplementar por Anulação de Dotação	140.000,00
25491	09/09/2015	10/09/2015	Crédito Suplementar por Anulação de Dotação	2.100.000,00
25510	16/09/2015	17/09/2015	Crédito Suplementar por Anulação de Dotação	30.000,00
25521	21/09/2015	22/09/2015	Crédito Suplementar por Anulação de Dotação	50.170,00
25542	25/09/2015	26/09/2015	Crédito Suplementar por Anulação de Dotação	580.812,19
25548	29/09/2015	30/09/2015	Crédito Suplementar por Anulação de Dotação	810.000,00
25549	29/09/2015	30/09/2015	Crédito Suplementar por Anulação de Dotação	128.100,00
25560	06/10/2015	07/10/2015	Crédito Suplementar por Anulação de Dotação	507.691,74
25597	21/10/2015	22/10/2015	Crédito Suplementar por Anulação de Dotação	790,00
25613	27/10/2015	27/10/2015	Crédito Suplementar por Anulação de Dotação	20.000,00
25640	05/11/2015	06/11/2015	Crédito Suplementar por Anulação de Dotação	200.000,00
25655	11/11/2015	12/11/2015	Crédito Suplementar por Anulação de Dotação	400.000,00
25784	21/12/2015	22/12/2015	Crédito Suplementar por Anulação de Dotação - Dentro do mesmo órgão ou entre órgãos diferentes, que	10.300,00
25801	22/12/2015	24/12/2015	Crédito Suplementar por Anulação de Dotação - Dentro do mesmo órgão ou entre órgãos diferentes, que	1.324.484,64
25816	23/12/2015	24/12/2015	Crédito Suplementar por Anulação de Dotação - Dentro do mesmo órgão ou entre órgãos diferentes, que	786,59

Total do Órgão

Total de:	
Crédito Suplementar por Anulação de Dotação	12.511.537,72
Suplementação por Superávit Financeiro	6.800.000,00
Crédito Suplementar por Anulação de Dotação - Dentro do mesmo órgão ou entre órgãos diferentes, que	1.335.571,23
Total Geral	**20.647.108,95**

Relação de Créditos Adicionais

Unidade Orçamentária 18201 - Fundação José Augusto **R$**

Decreto	Data	Publicação	Origem de Recursos	Valor
025223	26/05/2015	27/05/2015	Crédito Suplementar por Anulação de Dotação	215.000,00
025251	02/06/2015	03/06/2015	Crédito Suplementar por Anulação de Dotação	50.000,00
025295	19/06/2015	20/06/2015	Crédito Suplementar por Anulação de Dotação	400.000,00
025496	09/09/2015	10/09/2015	Crédito Suplementar por Anulação de Dotação	20.000,00
025633	28/10/2015	29/10/2015	Crédito Suplementar por Anulação de Dotação	520.000,00
025633	28/10/2015	30/10/2015	Crédito Suplementar por Anulação de Dotação	80.000,00
025645	05/11/2015	06/11/2015	Crédito Suplementar por Anulação de Dotação	20.000,00
25203	21/05/2015	22/05/2015	Crédito Suplementar por Anulação de Dotação	277.000,00
25264	09/06/2015	10/06/2015	Crédito Suplementar por Anulação de Dotação	120.000,00
25392	29/07/2015	30/07/2015	Crédito Suplementar por Anulação de Dotação	69.083,41
25416	10/08/2015	11/08/2015	Crédito Suplementar por Anulação de Dotação	530.000,00
257333	09/12/2015	09/12/2015	Excesso de arrecadação-Rec. Diretamente Arrecados e Recursos Diversos (150/250/190/290	26.499,50
25739	17/12/2015	18/12/2015	Crédito Suplementar por Anulação de Dotação - Dentro do mesmo órgão ou entre órgãos diferentes, que	120.000,00
25802	22/12/2015	23/12/2015	Crédito Suplementar por Anulação de Dotação - Dentro do mesmo órgão ou entre órgãos diferentes, que	11.000,00

Total do Órgão

Total de:	
Crédito Suplementar por Anulação de Dotação	2.301.083,41
Excesso de arrecadação-Rec. Diretamente Arrecados e Recursos Diversos (150/250/190/290	26.499,50
Crédito Suplementar por Anulação de Dotação - Dentro do mesmo órgão ou entre órgãos diferentes, que	131.000,00
Total Geral	**2.458.582,91**

Relação de Créditos Adicionais

Unidade Orçamentária 18202 - Fundação Universidade do Estado do RN - FUERN **R$**

Decreto	Data	Publicação	Origem de Recursos	Valor
025412	07/08/2015	08/08/2015	Crédito Suplementar Alterando Regionalização	300.000,00
025517	18/09/2015	19/09/2015	Crédito Suplementar por Anulação de Dotação	1.000.000,00
025685	23/11/2015	24/11/2015	Crédito Suplementar por Anulação de Dotação	240.000,00
24954	27/02/2015	27/02/2015	Suplementação por Excesso de Arrecadação- Operações de Crédito	6.200.123,93
24977	25/02/2015	26/02/2015	Crédito Suplementar por Anulação de Dotação	9.920.000,00
24992	05/03/2015	06/03/2015	Suplementação por Excesso de Arrecadação- Operações de Crédito	442.672,95
25299	23/06/2015	24/06/2015	Crédito Suplementar por Anulação de Dotação	700.000,00
25315	30/06/2015	01/07/2015	Crédito Suplementar Alterando Regionalização	274.333,00
25339	10/07/2015	11/07/2015	Crédito Suplementar por Anulação de Dotação	1.100.000,00
25411	07/08/2015	08/08/2015	Crédito Suplementar por Anulação de Dotação	55.000,00
25451	20/08/2015	21/08/2015	Crédito Suplementar por Anulação de Dotação	55.000,00
25740	17/12/2015	18/12/2015	Crédito Suplementar por Anulação de Dotação - Dentro do mesmo órgão ou entre órgãos diferentes, que	716.419,00

Total do Órgão

Total de:	
Crédito Suplementar por Anulação de Dotação	13.070.000,00
Suplementação por Excesso de Arrecadação- Operações de Crédito	6.642.796,88
Crédito Suplementar Alterando Regionalização	574.333,00
Crédito Suplementar por Anulação de Dotação - Dentro do mesmo órgão ou entre órgãos diferentes, que	716.419,00
Total Geral	**21.003.548,88**

Relação de Créditos Adicionais

Unidade Orçamentária 18231 - Fundo Estadual de Cultura **R$**

Decreto	Data	Publicação	Origem de Recursos	Valor
025353	14/07/2015	15/07/2015	Crédito Suplementar por Anulação de Dotação	370.000,00
025492	09/09/2015	10/09/2015	Crédito Suplementar por Anulação de Dotação	550.000,00
025745	17/12/2015	18/12/2015	Crédito Suplementar por Anulação de Dotação - Dentro do mesmo órgão ou entre órgãos diferentes, que	140.000,00
25078	09/04/2015	10/04/2015	Crédito Suplementar por Anulação de Dotação	500.000,00
25316	30/06/2015	01/07/2015	Crédito Suplementar por Anulação de Dotação	160.000,00
25392	29/07/2015	30/07/2015	Crédito Suplementar por Anulação de Dotação	308.032,26
25413	07/08/2015	08/08/2015	Crédito Suplementar por Anulação de Dotação	100.000,00
25687	25/11/2015	26/11/2015	Crédito Suplementar por Anulação de Dotação	8.000,00

Total do Órgão

Total de:	
Crédito Suplementar por Anulação de Dotação	1.996.032,26
Crédito Suplementar por Anulação de Dotação - Dentro do mesmo órgão ou entre órgãos diferentes, que	140.000,00
Total Geral	**2.136.032,26**

Relação de Créditos Adicionais

Unidade Orçamentária 19101 - Secretaria de Estado do Planejamento e das Finanças **R$**

Decreto	Data	Publicação	Origem de Recursos	Valor
024996	06/03/2015	07/03/2015	Crédito Suplementar por Anulação de Dotação	0,50
025077	09/04/2015	10/04/2015	Crédito Suplementar por Anulação de Dotação	790.445,25
025209	22/05/2015	23/05/2015	Crédito Suplementar por Anulação de Dotação	122.101,03
24996	05/03/2015	06/03/2015	Crédito Suplementar por Anulação de Dotação	263.481,25
25219	26/05/2015	27/05/2015	Crédito Suplementar por Anulação de Dotação	170.000,00
25281	28/12/2015	29/12/2015	Crédito Suplementar por Anulação de Dotação - Dentro do mesmo órgão ou entre órgãos diferentes, que	18.000,00

Total do Órgão

Total de:	
Crédito Suplementar por Anulação de Dotação	1.346.028,03
Crédito Suplementar por Anulação de Dotação - Dentro do mesmo órgão ou entre órgãos diferentes, que	18.000,00
Total Geral	**1.364.028,03**

Relação de Créditos Adicionais

Unidade Orçamentária 19102 - Encargos Gerais do Estado **R$**

Decreto	Data	Publicação	Origem de Recursos	Valor
025141	29/04/2015	30/04/2015	Crédito Suplementar por Anulação de Dotação	1.300.000,00
24996	05/03/2015	06/03/2015	Crédito Suplementar por Anulação de Dotação	263.481,75
25210	25/05/2015	26/05/2015	Crédito Suplementar por Anulação de Dotação	10.000,00
25398	31/07/2015	01/08/2015	Crédito Suplementar por Anulação de Dotação	200.000,00
25570	09/10/2015	10/10/2015	Excesso de arrecadação-Rec. Diretamente Arrecados e Recursos Diversos (150/250/190/290	41.250.000,00
25572	09/10/2015	10/10/2015	Crédito Suplementar por Anulação de Dotação	4.232.889,98
25641	05/11/2015	06/11/2015	Crédito Suplementar por Anulação de Dotação	9.647.000,00
25733	15/12/2015	16/12/2015	Crédito Suplementar por Anulação de Dotação - Dentro do mesmo órgão ou entre órgãos diferentes, que	30.284.374,77
25734	15/12/2015	16/12/2015	Excesso de arrecadação-Rec. Diretamente Arrecados e Recursos Diversos (150/250/190/290	36.515.625,23

Total do Órgão

Total de:	
Crédito Suplementar por Anulação de Dotação	15.653.371,73
Excesso de arrecadação-Rec. Diretamente Arrecados e Recursos Diversos (150/250/190/290	77.765.625,23
Crédito Suplementar por Anulação de Dotação - Dentro do mesmo órgão ou entre órgãos diferentes, que	30.284.374,77
Total Geral	**123.703.371,73**

Relação de Créditos Adicionais

Unidade Orçamentária 19131 - Fundo de Desenvolvimento Econômico e Social - FDES **R$**

Decreto	Data	Publicação	Origem de Recursos	Valor
020746	17/12/2015	18/12/2015	Crédito Suplementar por Anulação de Dotação - Dentro do mesmo órgão ou entre órgãos diferentes, que	30.000,00
025259	08/06/2015	09/06/2015	Crédito Suplementar por Anulação de Dotação	403.000,00
025355	15/07/2015	16/07/2015	Crédito Suplementar por Anulação de Dotação	1.540.000,00
025746	17/12/2015	18/12/2015	Crédito Suplementar por Anulação de Dotação - Dentro do mesmo órgão ou entre órgãos diferentes, que	50.000,00
025767	18/12/2015	19/12/2015	Crédito Suplementar por Anulação de Dotação - Dentro do mesmo órgão ou entre órgãos diferentes, que	60.000,00
025834	29/12/2015	30/12/2015	Crédito Suplementar por Anulação de Dotação - Dentro do mesmo órgão ou entre órgãos diferentes, que	145.000,00
25281	28/12/2015	29/12/2015	Crédito Suplementar por Anulação de Dotação - Dentro do mesmo órgão ou entre órgãos diferentes, que	12.067.831,22
25345	14/07/2015	15/07/2015	Crédito Suplementar por Anulação de Dotação	299.000,00
25428	12/08/2015	13/08/2015	Excesso de arrecadação-Rec. Diretamente Arrecados e Recursos Diversos (150/250/190/290	250.000,00
25462	26/08/2015	27/08/2015	Suplementação por Excesso de Arrecadação- Tesouro	5.330.340,29
25475	27/08/2015	28/08/2015	Crédito Suplementar por Anulação de Dotação	2.681.410,84
25512	16/09/2015	17/09/2015	Excesso de arrecadação-Rec. Diretamente Arrecados e Recursos Diversos (150/250/190/290	650.000,00
25576	13/10/2015	14/10/2015	Crédito Suplementar por Anulação de Dotação	75.000,00
25605	23/10/2015	24/10/2015	Crédito Suplementar por Anulação de Dotação	330.000,00
25724	09/12/2015	10/12/2015	Excesso de arrecadação-Rec. Diretamente Arrecados e Recursos Diversos (150/250/190/290	470.000,00
25826	28/12/2015	29/12/2015	Excesso de arrecadação-Rec. Diretamente Arrecados e Recursos Diversos (150/250/190/290	2.900.372,66

Total do Órgão

Total de:	
Crédito Suplementar por Anulação de Dotação	5.328.410,84
Suplementação por Excesso de Arrecadação- Tesouro	5.330.340,29
Excesso de arrecadação-Rec. Diretamente Arrecados e Recursos Diversos (150/250/190/290	4.270.372,66
Crédito Suplementar por Anulação de Dotação - Dentro do mesmo órgão ou entre órgãos diferentes, que	12.067.831,22
Crédito Suplementar por Anulação de Dotação - Dentro do mesmo órgão ou entre órgãos diferentes, que	285.000,00
Total Geral	**27.281.955,01**

Relação de Créditos Adicionais

Unidade Orçamentária 20101 - Secretaria de Estado do Desenvolvimento Econômico **R$**

Decreto	Data	Publicação	Origem de Recursos	Valor
025550	29/09/2015	30/09/2015	Crédito Suplementar por Anulação de Dotação	5.288,00
025744	17/12/2015	18/12/2015	Crédito Suplementar por Anulação de Dotação - Dentro do mesmo órgão ou entre órgãos diferentes, que	257.000,00
24976	25/02/2015	26/02/2015	Crédito Suplementar por Anulação de Dotação	90.000,00
25292	18/06/2015	19/06/2015	Crédito Suplementar por Anulação de Dotação	50.000,00
25794	22/12/2015	23/12/2015	Crédito Suplementar por Anulação de Dotação - Dentro do mesmo órgão ou entre órgãos diferentes, que	6.000,00

Total do Órgão

Total de:	
Crédito Suplementar por Anulação de Dotação	145.288,00
Crédito Suplementar por Anulação de Dotação - Dentro do mesmo órgão ou entre órgãos diferentes, que	263.000,00
Total Geral	**408.288,00**

Relação de Créditos Adicionais

Unidade Orçamentária 20102 - Encargos Gerais do Estado **R$**

Decreto	Data	Publicação	Origem de Recursos	Valor
025346	14/07/2015	15/07/2015	Crédito Suplementar por Anulação de Dotação	25.834.350,00
025515	17/09/2015	18/09/2015	Crédito Suplementar por Anulação de Dotação	22.850.908,00
025580	14/10/2015	15/10/2015	Crédito Suplementar Alterando Regionalização	630.000,00
025581	14/10/2015	15/10/2015	Crédito Suplementar por Anulação de Dotação	25.800.000,00
025668	13/11/2015	14/11/2015	Crédito Especial por Anulação de Dotação	28.990.832,00
25429	12/08/2015	13/08/2015	Crédito Suplementar por Anulação de Dotação	19.566.752,19
25429	13/08/2015	14/08/2015	Crédito Suplementar por Anulação de Dotação	4.263.723,00
25741	17/12/2015	18/12/2015	Crédito Suplementar por Anulação de Dotação - Dentro do mesmo órgão ou entre órgãos diferentes, que	23.886.900,00
25741	30/12/2015	30/12/2015	Crédito Suplementar por Anulação de Dotação - Dentro do mesmo órgão ou entre órgãos diferentes, que	69.298.578,06
25803	22/12/2015	23/12/2015	Crédito Suplementar por Anulação de Dotação - Dentro do mesmo órgão ou entre órgãos diferentes, que	23.229.788,00

Total do Órgão

Total de:	
Crédito Suplementar por Anulação de Dotação	98.315.733,19
Crédito Especial por Anulação de Dotação	28.990.832,00
Crédito Suplementar Alterando Regionalização	630.000,00
Crédito Suplementar por Anulação de Dotação - Dentro do mesmo órgão ou entre órgãos diferentes, que	116.415.266,06
Total Geral	**244.351.831,25**

Relação de Créditos Adicionais

Unidade Orçamentária 20132 - Fundo de Desenvolvimento Comercial e Industrial do RN - FDCI **R$**

Decreto	Data	Publicação	Origem de Recursos	Valor
2551	29/09/2015	30/09/2015	Crédito Suplementar por Anulação de Dotação	360.000,00
25817	23/12/2015	24/12/2015	Crédito Suplementar por Anulação de Dotação - Dentro do mesmo órgão ou entre órgãos diferentes, que	300.000,00

Total do Órgão

Total de:	
Crédito Suplementar por Anulação de Dotação	360.000,00
Crédito Suplementar por Anulação de Dotação - Dentro do mesmo órgão ou entre órgãos diferentes, que	300.000,00
Total Geral	**660.000,00**

Relação de Créditos Adicionais

Unidade Orçamentária 20205 - Junta Comercial do Estado do Rio Grande do Norte **R$**

Decreto	Data	Publicação	Origem de Recursos	Valor
25169	06/05/2015	07/05/2015	Suplementação por Superávit Financeiro	999.490,94
25278	12/06/2015	13/06/2015	Crédito Suplementar por Anulação de Dotação	142.000,00
25372	23/07/2015	24/07/2015	Excesso de arrecadação-Rec. Diretamente Arrecados e Recursos Diversos (150/250/190/290	1.168.000,00
25503	11/09/2015	12/09/2015	Crédito Suplementar por Anulação de Dotação	206.000,00
25662	12/11/2015	13/11/2015	Crédito Suplementar por Anulação de Dotação	240.000,00

Total do Órgão

Total de:	
Crédito Suplementar por Anulação de Dotação	588.000,00
Suplementação por Superávit Financeiro	999.490,94
Excesso de arrecadação-Rec. Diretamente Arrecados e Recursos Diversos (150/250/190/290	1.168.000,00
Total Geral	**2.755.490,94**

Relação de Créditos Adicionais

Unidade Orçamentária 20207 - Fundação de Apoio à Pesquisa do Rio Grande do Norte **R$**

Decreto	Data	Publicação	Origem de Recursos	Valor
25480	02/09/2015	03/09/2015	Crédito Suplementar por Anulação de Dotação	250.000,00

Total do Órgão

Total de:	
Crédito Suplementar por Anulação de Dotação	250.000,00
Total Geral	**250.000,00**

Relação de Créditos Adicionais

Unidade Orçamentária 20231 - Fundo Estadual de Desenvolvimento Científico e Tecnológico **R$**

Decreto	Data	Publicação	Origem de Recursos	Valor
25594	20/10/2015	21/10/2015	Crédito Suplementar por Anulação de Dotação	202.000,00

Total do Órgão

Total de:	
Crédito Suplementar por Anulação de Dotação	202.000,00
Total Geral	**202.000,00**

Relação de Créditos Adicionais

Unidade Orçamentária 21101 - Secretaria de Estado da Segurança Pública e da Defesa Social **R$**

Decreto	Data	Publicação	Origem de Recursos	Valor
25340	10/07/2015	11/07/2015	Crédito Suplementar por Anulação de Dotação	1.660.000,00
25720	07/12/2015	08/12/2015	Crédito Suplementar por Anulação de Dotação	13.000,00

Total do Órgão

Total de:	
Crédito Suplementar por Anulação de Dotação	1.673.000,00
Total Geral	**1.673.000,00**

Relação de Créditos Adicionais

Unidade Orçamentária 21102 - Polícia Civil **R$**

Decreto	Data	Publicação	Origem de Recursos	Valor
000326	28/08/2015	10/09/2015	Crédito Suplementar por Anulação de Dotação	30.000,00
025744	17/12/2015	18/12/2015	Crédito Suplementar por Anulação de Dotação - Dentro do mesmo órgão ou entre órgãos diferentes, que	16.607.000,00
24954	27/02/2015	27/02/2015	Suplementação por Excesso de Arrecadação- Operações de Crédito	7.385.012,17
24992	05/03/2015	06/03/2015	Suplementação por Excesso de Arrecadação- Operações de Crédito	304.528,46
25292	18/06/2015	19/06/2015	Crédito Suplementar por Anulação de Dotação	10.000.000,00
25311	25/06/2015	26/06/2015	Crédito Suplementar por Anulação de Dotação	1.904.252,00
25576	13/10/2015	14/10/2015	Crédito Suplementar por Anulação de Dotação	1.698.639,68
25794	22/12/2015	23/12/2015	Crédito Suplementar por Anulação de Dotação - Dentro do mesmo órgão ou entre órgãos diferentes, que	425.000,00

Total do Órgão

Total de:	
Crédito Suplementar por Anulação de Dotação	13.632.891,68
Suplementação por Excesso de Arrecadação- Operações de Crédito	7.689.540,63
Crédito Suplementar por Anulação de Dotação - Dentro do mesmo órgão ou entre órgãos diferentes, que	17.032.000,00
Total Geral	**38.354.432,31**

Relação de Créditos Adicionais

Unidade Orçamentária 21131 - Fundo Técnico-Científico de Polícia - FUNTEP **R$**

Decreto	Data	Publicação	Origem de Recursos	Valor
25071	01/04/2015	02/04/2015	Crédito Suplementar por Anulação de Dotação	135.000,00
25262	09/06/2015	10/06/2015	Crédito Suplementar por Anulação de Dotação	681.500,00
25347	14/07/2015	15/07/2015	Crédito Suplementar por Anulação de Dotação	150.000,00
25373	23/07/2015	24/07/2015	Excesso de arrecadação-Rec. Diretamente Arrecados e Recursos Diversos (150/250/190/290	320.817,24
25415	07/08/2015	08/08/2015	Crédito Suplementar por Anulação de Dotação	120.000,00
25626	27/10/2015	28/10/2015	Excesso de arrecadação-Rec. Diretamente Arrecados e Recursos Diversos (150/250/190/290	301.710,86

Total do Órgão

Total de:	
Crédito Suplementar por Anulação de Dotação	1.086.500,00
Excesso de arrecadação-Rec. Diretamente Arrecados e Recursos Diversos (150/250/190/290	622.528,10
Total Geral	**1.709.028,10**

Relação de Créditos Adicionais

Unidade Orçamentária 21132 - Fundo Especial de Segurança Pública - FUNSEP **R$**

Decreto	Data	Publicação	Origem de Recursos	Valor
025274	11/06/2015	12/06/2015	Crédito Suplementar por Anulação de Dotação	9.346,07
025308	24/06/2015	25/06/2015	Crédito Suplementar por Anulação de Dotação	662.033,00
025679	20/11/2015	21/11/2015	Crédito Suplementar por Anulação de Dotação	30.000,00
025892	29/07/2015	30/07/2015	Crédito Suplementar por Anulação de Dotação	700.000,00
24954	27/02/2015	27/02/2015	Suplementação por Excesso de Arrecadação- Operações de Crédito	1.500.000,00
24992	05/03/2015	06/03/2015	Suplementação por Excesso de Arrecadação- Operações de Crédito	404.252,00
25005	13/03/2015	14/03/2015	Crédito Suplementar por Anulação de Dotação	1.923.671,50
25063	01/04/2015	02/04/2015	Crédito Suplementar por Anulação de Dotação	388.972,03
25064	01/04/2015	02/04/2015	Crédito Suplementar por Anulação de Dotação	15.306,92
25065	01/04/2015	02/04/2015	Crédito Suplementar por Anulação de Dotação	393.237,77
25068	01/04/2015	02/04/2015	Crédito Suplementar por Anulação de Dotação	2.937.225,37
25075	09/04/2015	10/04/2015	Crédito Suplementar por Anulação de Dotação	259.271,98
25076	09/04/2015	10/04/2015	Crédito Suplementar por Anulação de Dotação	165.498,79
25085	10/04/2015	11/04/2015	Crédito Suplementar por Anulação de Dotação	12.480,00
25086	10/04/2015	11/04/2015	Crédito Suplementar por Anulação de Dotação	24.980,00
25090	13/04/2015	14/04/2015	Crédito Suplementar por Anulação de Dotação	2.805.986,55
25115	23/04/2015	24/04/2015	Crédito Suplementar por Anulação de Dotação	324.005,00
25128	24/04/2015	25/04/2015	Crédito Suplementar por Anulação de Dotação	509.331,65
25162	06/05/2015	07/05/2015	Crédito Suplementar por Anulação de Dotação	33.338,95
25190	18/05/2015	19/05/2015	Crédito Suplementar por Anulação de Dotação	14.548,50
25194	19/05/2015	20/05/2015	Crédito Suplementar por Anulação de Dotação	8.520,00
25204	21/05/2015	22/05/2015	Crédito Suplementar por Anulação de Dotação	89.108,88
25220	26/05/2015	27/05/2015	Crédito Suplementar por Anulação de Dotação	543.754,20
25253	03/06/2015	04/06/2015	Crédito Suplementar por Anulação de Dotação	21.169,38
25335	09/07/2015	10/07/2015	Crédito Suplementar por Anulação de Dotação	126.128,35
25341	10/07/2015	11/07/2015	Crédito Suplementar por Anulação de Dotação	847.500,00
25348	14/07/2015	15/07/2015	Crédito Suplementar por Anulação de Dotação	400.000,00
25484	09/09/2015	10/09/2015	Crédito Suplementar por Anulação de Dotação	445.450,56
25561	06/10/2015	07/10/2015	Crédito Suplementar por Anulação de Dotação	1.302.360,00
25561	06/10/2015	09/10/2015	Crédito Suplementar por Anulação de Dotação	481.838,73
25595	20/10/2015	21/10/2015	Crédito Suplementar por Anulação de Dotação	1.848.297,08
25598	21/10/2015	22/10/2015	Crédito Suplementar por Anulação de Dotação	662.033,00
25618	27/10/2015	28/10/2015	Crédito Suplementar por Anulação de Dotação	121.000,00
25810	22/12/2015	23/12/2015	Crédito Suplementar por Anulação de Dotação	11.238,93

Total do Órgão

Total de:	
Crédito Suplementar por Anulação de Dotação	18.117.633,19
Suplementação por Excesso de Arrecadação- Operações de Crédito	1.904.252,00
Total Geral	**20.021.885,19**

Relação de Créditos Adicionais

Unidade Orçamentária 22101 - Secretaria de Estado da Tributação **R$**

Decreto	Data	Publicação	Origem de Recursos	Valor
25247	29/05/2015	30/05/2015	Crédito Suplementar por Anulação de Dotação	62.000,00
25688	25/11/2015	26/11/2015	Crédito Suplementar por Anulação de Dotação	236.232,66

Total do Órgão

Total de:	
Crédito Suplementar por Anulação de Dotação	298.232,66
Total Geral	**298.232,66**

Relação de Créditos Adicionais

Unidade Orçamentária 22131 - Fundo Estadual de Desenvolvimento e Aperfeiçoamento da Atividade Tributária **R$**

Decreto	Data	Publicação	Origem de Recursos	Valor
24981	27/02/2015	28/02/2015	Suplementação por Excesso de Arrecadação- Operações de Crédito	4.983.000,00
25008	13/03/2015	14/03/2015	Crédito Suplementar por Anulação de Dotação	1.391.000,00
25469	26/08/2015	27/08/2015	Crédito Suplementar por Anulação de Dotação	174.000,00

Total do Órgão

Total de:	
Crédito Suplementar por Anulação de Dotação	1.565.000,00
Suplementação por Excesso de Arrecadação- Operações de Crédito	4.983.000,00
Total Geral	**6.548.000,00**

Relação de Créditos Adicionais

Unidade Orçamentária 23101 - Secretaria de Estado da Justiça e da Cidadania **R$**

Decreto	Data	Publicação	Origem de Recursos	Valor
025646	05/11/2015	06/11/2015	Crédito Suplementar por Anulação de Dotação	120.000,00
025680	20/11/2015	21/11/2015	Crédito Suplementar por Anulação de Dotação	25.000,00
025833	29/12/2015	30/12/2015	Crédito Suplementar por Anulação de Dotação - Dentro do mesmo órgão ou entre órgãos diferentes, que	77.700,00
025835	29/12/2015	30/12/2015	Crédito Suplementar por Anulação de Dotação - Dentro do mesmo órgão ou entre órgãos diferentes, que	124.000,00
0821	25/11/2015	27/11/2015	Crédito Suplementar por Anulação de Dotação	5.000,00
25032	19/03/2015	20/03/2015	Crédito Suplementar por Anulação de Dotação	195.065,79
25205	21/05/2015	22/05/2015	Crédito Suplementar por Anulação de Dotação	32.890,00
25424	12/08/2015	13/08/2015	Crédito Suplementar por Anulação de Dotação	111.770,31
25478	27/08/2015	28/08/2015	Crédito Suplementar por Anulação de Dotação	100.000,00
25579	14/10/2015	15/10/2015	Crédito Suplementar por Anulação de Dotação	61.934,22

Total do Órgão

Total de:	
Crédito Suplementar por Anulação de Dotação	651.660,32
Crédito Suplementar por Anulação de Dotação - Dentro do mesmo órgão ou entre órgãos diferentes, que	201.700,00
Total Geral	**853.360,32**

Relação de Créditos Adicionais

Unidade Orçamentária 23132 - Fundo Penitenciário do RN - FUNPERN **R$**

Decreto	Data	Publicação	Origem de Recursos	Valor
24984	04/03/2015	05/03/2015	Crédito Suplementar por Anulação de Dotação	1.013.978,37
25033	19/03/2015	20/03/2015	Crédito Suplementar por Anulação de Dotação	36.960,00
25047	26/03/2015	27/03/2015	Crédito Suplementar por Anulação de Dotação	1.383.147,71
25062	01/04/2015	02/04/2015	Crédito Suplementar Alterando Regionalização	3.143.378,50
25084	10/04/2015	11/04/2015	Crédito Suplementar por Anulação de Dotação	44.000,00
25140	29/04/2015	30/04/2015	Crédito Suplementar por Anulação de Dotação	30.500,00
25265	09/06/2015	10/06/2015	Crédito Suplementar por Anulação de Dotação	169.032,00
25310	24/06/2015	25/06/2015	Crédito Suplementar por Anulação de Dotação	2.300.000,00
25310	24/06/2015	25/06/2015	Crédito Suplementar Alterando Regionalização	200.000,00
25349	14/07/2015	15/07/2015	Crédito Suplementar por Anulação de Dotação	203.759,70
25361	20/07/2015	21/07/2015	Crédito Suplementar por Anulação de Dotação	536.250,00
25369	23/07/2015	24/07/2015	Crédito Suplementar por Anulação de Dotação	6.332,80
25396	30/07/2015	31/07/2015	Crédito Suplementar por Anulação de Dotação	4.000.000,00
25591	16/10/2015	19/10/2015	Crédito Suplementar por Anulação de Dotação	300.000,00
25831	29/12/2015	30/12/2015	Crédito Suplementar por Anulação de Dotação - Dentro do mesmo órgão ou entre órgãos diferentes, que	257.104,74

Total do Órgão

Total de:	
Crédito Suplementar por Anulação de Dotação	10.023.960,58
Crédito Suplementar Alterando Regionalização	3.343.378,50
Crédito Suplementar por Anulação de Dotação - Dentro do mesmo órgão ou entre órgãos diferentes, que	257.104,74
Total Geral	**13.624.443,82**

Relação de Créditos Adicionais

Unidade Orçamentária 24131 - Fundo de Saúde do RN - FUSERN **R$**

Decreto	Data	Publicação	Origem de Recursos	Valor
003861	27/11/2015	28/11/2015	Crédito Suplementar por Anulação de Dotação	200.000,00
025054	30/03/2015	31/03/2015	Crédito Suplementar por Anulação de Dotação	15.089.365,02
025237	27/05/2015	28/05/2015	Crédito Suplementar por Anulação de Dotação	150.000,00
025242	28/05/2015	29/05/2015	Crédito Suplementar por Anulação de Dotação	40.000,00
025258	08/06/2015	09/06/2015	Crédito Suplementar por Anulação de Dotação	135.000,00
025283	28/12/2015	29/12/2015	Crédito Suplementar por Anulação de Dotação - Dentro do mesmo órgão ou entre órgãos diferentes, que	70.000,00
025293	18/06/2015	19/06/2015	Crédito Suplementar por Anulação de Dotação	700.000,00
025300	23/06/2015	24/06/2015	Crédito Suplementar por Anulação de Dotação	3.287.500,00
025404	04/08/2015	05/08/2015	Crédito Suplementar por Anulação de Dotação	67.400,00
025414	07/08/2015	08/08/2015	Crédito Suplementar por Anulação de Dotação	4.873.139,18
025426	11/08/2015	12/08/2015	Crédito Suplementar por Anulação de Dotação	75.000,00
025426	12/08/2015	13/08/2015	Crédito Suplementar por Anulação de Dotação	75.000,00
025457	24/08/2015	25/08/2015	Crédito Suplementar por Anulação de Dotação	50.000,00
025458	24/08/2015	25/08/2015	Crédito Suplementar por Anulação de Dotação	50.000,00
025459	24/08/2015	25/08/2015	Crédito Suplementar por Anulação de Dotação	50.000,00
025468	26/08/2015	27/08/2015	Crédito Suplementar por Anulação de Dotação	20.000,00
025471	27/08/2015	28/08/2015	Crédito Suplementar por Anulação de Dotação	120.000,00
025498	09/10/2015	10/10/2015	Crédito Suplementar por Anulação de Dotação	5.609.085,40
025499	10/09/2015	11/09/2015	Crédito Suplementar por Anulação de Dotação	8.767.110,20
025499	09/10/2015	10/10/2015	Crédito Suplementar por Anulação de Dotação	3.158.024,80
025501	11/09/2015	12/09/2015	Crédito Suplementar por Anulação de Dotação	1.800.000,00
025511	16/09/2015	17/09/2015	Crédito Suplementar por Anulação de Dotação	60.000,00
025540	24/09/2015	25/09/2015	Crédito Suplementar por Anulação de Dotação	230.000,00
025573	15/10/2015	16/10/2015	Crédito Suplementar por Anulação de Dotação	300.000,00
025575	09/10/2015	10/10/2015	Crédito Suplementar por Anulação de Dotação	8.767.110,20
025606	28/10/2015	29/10/2015	Crédito Suplementar por Anulação de Dotação	30.000,00
025606	28/10/2015	06/11/2015	Crédito Suplementar por Anulação de Dotação	30.000,00
025642	28/10/2015	06/11/2015	Crédito Suplementar por Anulação de Dotação	250.000,00
025744	17/12/2015	18/12/2015	Crédito Suplementar por Anulação de Dotação - Dentro do mesmo órgão ou entre órgãos diferentes, que	295.000,00
025747	17/12/2015	18/12/2015	Crédito Suplementar por Anulação de Dotação - Dentro do mesmo órgão ou entre órgãos diferentes, que	20.000,00
025748	17/12/2015	18/12/2015	Crédito Suplementar por Anulação de Dotação - Dentro do mesmo órgão ou entre órgãos diferentes, que	30.000,00
025766	18/12/2015	18/12/2015	Crédito Suplementar por Anulação de Dotação - Dentro do mesmo órgão ou entre órgãos diferentes, que	100.000,00
025766	18/12/2015	19/12/2015	Crédito Suplementar por Anulação de Dotação - Dentro do mesmo órgão ou entre órgãos diferentes, que	490.000,00
025804	22/12/2015	23/12/2015	Crédito Suplementar por Anulação de Dotação - Dentro do mesmo órgão ou entre órgãos diferentes, que	2.147.627,30
025836	17/12/2015	18/12/2015	Crédito Suplementar por Anulação de Dotação - Dentro do mesmo órgão ou entre órgãos diferentes, que	280.000,00
025836	28/12/2015	28/12/2015	Crédito Suplementar por Anulação de Dotação	70.000,00
025838	18/12/2015	19/12/2015	Crédito Suplementar por Anulação de Dotação - Dentro do mesmo órgão ou entre órgãos diferentes, que	500.000,00
025838	22/12/2015	23/12/2015	Crédito Suplementar por Anulação de Dotação	280.000,00
101010	23/12/2015	23/12/2015	Crédito Suplementar por Anulação de Dotação - Dentro do mesmo órgão ou entre órgãos diferentes, que	20.000,00
1200	26/08/2015	27/08/2015	Crédito Suplementar por Anulação de Dotação	2.030,00
25061	01/04/2015	02/04/2015	Crédito Suplementar por Anulação de Dotação	10.680.805,02
25157	05/05/2015	06/05/2015	Crédito Suplementar por Anulação de Dotação	11.894.141,00
25163	06/05/2015	07/05/2015	Crédito Suplementar por Anulação de Dotação	4.637.478,33
25172	07/05/2015	08/05/2015	Crédito Suplementar por Anulação de Dotação	4.767.052,00
25179	14/05/2015	15/05/2015	Crédito Suplementar por Anulação de Dotação	695.000,00

Relação de Créditos Adicionais

25230	27/05/2015	28/05/2015	Excesso de arrecadação-Rec. Diretamente Arrecados e Recursos Diversos (150/250/190/290	64.148.403,35
25233	27/05/2015	28/05/2015	Crédito Suplementar por Anulação de Dotação	3.675.000,00
25235	27/05/2015	28/05/2015	Crédito Suplementar por Anulação de Dotação	2.602.236,16
25263	09/06/2015	10/06/2015	Crédito Suplementar por Anulação de Dotação	8.347.608,91
25317	30/06/2015	01/07/2015	Crédito Suplementar por Anulação de Dotação	1.669.641,00
25336	09/07/2015	10/07/2015	Crédito Suplementar por Anulação de Dotação	1.765.830,00
25359	16/07/2015	17/07/2015	Crédito Suplementar por Anulação de Dotação	508.200,97
25370	23/07/2015	24/07/2015	Crédito Suplementar por Anulação de Dotação	142.308,00
25417	10/08/2015	11/08/2015	Crédito Suplementar por Anulação de Dotação	1.230.000,00
25434	14/08/2015	15/08/2015	Crédito Suplementar por Anulação de Dotação	240.000,00
25493	09/09/2015	10/09/2015	Crédito Suplementar por Anulação de Dotação	2.340.383,59
25539	24/09/2015	25/09/2015	Crédito Suplementar por Anulação de Dotação	280.000,00
25619	27/10/2015	28/10/2015	Crédito Suplementar por Anulação de Dotação	2.000.000,00
25620	27/10/2015	28/10/2015	Crédito Suplementar por Anulação de Dotação	280.750,00
25726	10/12/2015	11/12/2015	Suplementação por Excesso de Arrecadação- Tesouro	5.000.000,00
25785	21/12/2015	22/12/2015	Crédito Suplementar por Anulação de Dotação - Dentro do mesmo órgão ou entre órgãos diferentes, que	180.000,00
25805	22/12/2015	23/12/2015	Crédito Suplementar por Anulação de Dotação - Dentro do mesmo órgão ou entre órgãos diferentes, que	250.000,00

Total do Órgão

Total de:	
Crédito Suplementar por Anulação de Dotação	112.092.199,78
Suplementação por Excesso de Arrecadação- Tesouro	5.000.000,00
Excesso de arrecadação-Rec. Diretamente Arrecados e Recursos Diversos (150/250/190/290	64.148.403,35
Crédito Suplementar por Anulação de Dotação - Dentro do mesmo órgão ou entre órgãos diferentes, que	2.872.627,30
Crédito Suplementar por Anulação de Dotação - Dentro do mesmo órgão ou entre órgãos diferentes, que	1.510.000,00
Total Geral	**185.623.230,43**

Relação de Créditos Adicionais

Unidade Orçamentária 25101 - Secretaria de Estado da Infra-Estrutura **R$**

Decreto	Data	Publicação	Origem de Recursos	Valor
025175	08/05/2015	09/05/2015	Crédito Suplementar por Anulação de Dotação	240.017,74
025744	17/12/2015	18/12/2015	Crédito Suplementar por Anulação de Dotação - Dentro do mesmo órgão ou entre órgãos diferentes, que	33.000,00
25245	28/05/2015	29/05/2015	Suplementação por Excesso de Arrecadação-Convênio	11.600.000,00
25292	18/06/2015	19/06/2015	Crédito Suplementar por Anulação de Dotação	20.000,00
25455	24/08/2015	25/08/2015	Crédito Suplementar por Anulação de Dotação	246.900,09
25477	27/08/2015	28/08/2015	Crédito Suplementar por Anulação de Dotação	46.430,00
25566	07/10/2015	08/10/2015	Crédito Suplementar por Anulação de Dotação	82.562,19
25683	23/11/2015	24/11/2015	Crédito Suplementar por Anulação de Dotação	11.975,53

Total do Órgão

Total de:	
Crédito Suplementar por Anulação de Dotação	647.885,55
Suplementação por Excesso de Arrecadação-Convênio	11.600.000,00
Crédito Suplementar por Anulação de Dotação - Dentro do mesmo órgão ou entre órgãos diferentes, que	33.000,00
Total Geral	**12.280.885,55**

Relação de Créditos Adicionais

Unidade Orçamentária 25131 - Fundo de Desenvolvimento de Transportes e Obras do RN - FDTO **R$**

Decreto	Data	Publicação	Origem de Recursos	Valor
025149	30/04/2015	01/05/2015	Crédito Suplementar por Anulação de Dotação	99.000,00
025196	20/05/2015	26/05/2015	Crédito Suplementar por Anulação de Dotação	920.000,00
025196	25/05/2015	26/05/2015	Crédito Suplementar Alterando Regionalização	750.000,00
025211	25/05/2015	26/05/2015	Crédito Suplementar Alterando Regionalização	300.000,00
025212	25/05/2015	26/05/2015	Crédito Suplementar por Anulação de Dotação	150.000,00
025223	26/05/2015	27/05/2015	Crédito Suplementar por Anulação de Dotação	1.400.000,00
025238	27/05/2015	28/05/2015	Crédito Suplementar Alterando Regionalização	130.000,00
025239	27/05/2015	28/05/2015	Crédito Suplementar por Anulação de Dotação	130.000,00
025244	28/05/2015	29/05/2015	Crédito Suplementar por Anulação de Dotação	150.000,00
025283	15/06/2015	16/06/2015	Crédito Suplementar por Anulação de Dotação	67.400,00
025329	08/07/2015	09/07/2015	Crédito Suplementar por Anulação de Dotação	230.000,00
025426	13/08/2015	13/08/2015	Crédito Suplementar por Anulação de Dotação	75.000,00
025427	12/08/2015	13/08/2015	Crédito Suplementar Alterando Regionalização	225.000,00
025437	17/08/2015	18/08/2015	Crédito Suplementar por Anulação de Dotação	97.400,00
025452	20/08/2015	21/08/2015	Crédito Suplementar por Anulação de Dotação	118.800,00
025522	21/09/2015	22/09/2015	Crédito Suplementar por Anulação de Dotação	125.000,00
025522	21/09/2015	22/09/2015	Crédito Suplementar Alterando Regionalização	230.000,00
025528	22/09/2015	23/09/2015	Crédito Suplementar por Anulação de Dotação	130.000,00
025554	29/09/2015	30/09/2015	Crédito Suplementar Alterando Regionalização	150.000,00
025554	15/10/2015	16/10/2015	Crédito Suplementar Alterando Regionalização	150.000,00
025556	30/09/2015	01/10/2015	Crédito Suplementar por Anulação de Dotação	290.000,00
025558	01/10/2015	02/10/2015	Crédito Suplementar Alterando Regionalização	1.100.000,00
025563	17/09/2015	18/09/2015	Crédito Suplementar por Anulação de Dotação	720.000,00
025563	06/10/2015	07/10/2015	Crédito Suplementar Alterando Regionalização	700.000,00
025567	07/10/2015	08/10/2015	Crédito Suplementar Alterando Regionalização	100.000,00
025568	07/10/2015	08/10/2015	Crédito Suplementar por Anulação de Dotação	130.000,00
025571	09/10/2015	10/10/2015	Crédito Suplementar por Anulação de Dotação	117.374,21
025573	09/10/2015	10/10/2015	Crédito Suplementar por Anulação de Dotação	300.000,00
025577	14/10/2015	15/10/2015	Crédito Suplementar Alterando Regionalização	130.000,00
025584	15/10/2015	16/10/2015	Crédito Suplementar Alterando Regionalização	5,55
025592	16/10/2015	17/10/2015	Crédito Suplementar por Anulação de Dotação	130.000,00
025624	27/10/2015	28/10/2015	Crédito Suplementar por Anulação de Dotação	317.000,00
025647	04/11/2015	06/11/2015	Crédito Suplementar por Anulação de Dotação	130.000,00
025648	03/11/2015	04/11/2015	Crédito Suplementar Alterando Regionalização	330.000,00
025648	03/11/2015	06/11/2015	Crédito Suplementar Alterando Regionalização	80.000,00
025657	10/11/2015	11/11/2015	Crédito Suplementar por Anulação de Dotação	265.000,00
025657	10/11/2015	11/11/2015	Crédito Suplementar Alterando Regionalização	105.000,00
025657	11/11/2015	12/11/2015	Crédito Suplementar por Anulação de Dotação	55.000,00
025664	12/11/2015	13/11/2015	Crédito Suplementar por Anulação de Dotação	120.000,00
025665	12/11/2015	13/11/2015	Crédito Suplementar por Anulação de Dotação	130.000,00
025672	17/11/2015	18/11/2015	Crédito Suplementar Alterando Regionalização	60.000,00
025684	23/11/2015	24/11/2015	Crédito Suplementar Alterando Regionalização	100.000,00
025714	30/12/2015	30/12/2015	Crédito Suplementar por Anulação de Dotação - Dentro do mesmo órgão ou entre órgãos diferentes, que	2.722,69
025748	17/12/2015	18/12/2015	Crédito Suplementar por Anulação de Dotação - Dentro do mesmo órgão ou entre órgãos diferentes, que	60.000,00
025749	17/12/2015	18/12/2015	Crédito Suplementar por Anulação de Dotação - Dentro do mesmo órgão ou entre órgãos diferentes, que	130.000,00
025750	17/12/2015	18/12/2015	Crédito Suplementar por Anulação de Dotação - Dentro do mesmo órgão ou entre órgãos diferentes, que	130.000,00
025751	17/12/2015	18/12/2015	Crédito Suplementar por Anulação de Dotação - Dentro do mesmo órgão ou entre órgãos diferentes, que	50.000,00
025752	17/12/2015	18/12/2015	Crédito Suplementar por Anulação de Dotação - Dentro do mesmo órgão ou entre órgãos diferentes, que	80.000,00
025762	18/12/2015	19/12/2015	Crédito Suplementar Alterando Regionalização	130.000,00
025763	18/12/2015	19/12/2015	Crédito Suplementar Alterando Regionalização	67.500,00

Relação de Créditos Adicionais

025768	18/12/2015	22/12/2015	Crédito Suplementar por Anulação de Dotação - Dentro do mesmo órgão ou entre órgãos diferentes, que	100.000,00
025769	17/12/2015	18/12/2015	Crédito Suplementar por Anulação de Dotação - Dentro do mesmo órgão ou entre órgãos diferentes, que	50.000,00
025769	18/12/2015	19/12/2015	Crédito Suplementar por Anulação de Dotação - Dentro do mesmo órgão ou entre órgãos diferentes, que	358.939,45
025770	18/12/2015	19/12/2015	Crédito Suplementar por Anulação de Dotação - Dentro do mesmo órgão ou entre órgãos diferentes, que	178.606,70
025771	18/12/2015	19/12/2015	Crédito Suplementar por Anulação de Dotação - Dentro do mesmo órgão ou entre órgãos diferentes, que	300.000,00
025772	18/12/2015	19/12/2015	Crédito Suplementar por Anulação de Dotação - Dentro do mesmo órgão ou entre órgãos diferentes, que	80.000,00
025773	18/12/2015	19/12/2015	Crédito Suplementar por Anulação de Dotação - Dentro do mesmo órgão ou entre órgãos diferentes, que	30.000,00
025774	18/12/2015	19/12/2015	Crédito Suplementar por Anulação de Dotação - Dentro do mesmo órgão ou entre órgãos diferentes, que	50.000,00
025775	18/12/2015	19/12/2015	Crédito Suplementar por Anulação de Dotação - Dentro do mesmo órgão ou entre órgãos diferentes, que	100.000,00
025806	22/12/2015	23/12/2015	Crédito Suplementar por Anulação de Dotação - Dentro do mesmo órgão ou entre órgãos diferentes, que	50.000,00
025837	28/12/2015	28/12/2015	Crédito Suplementar por Anulação de Dotação	560.000,00
025837	28/12/2015	28/12/2015	Crédito Suplementar por Anulação de Dotação - Dentro do mesmo órgão ou entre órgãos diferentes, que	200.000,00
025845	30/12/2015	30/12/2015	Crédito Suplementar por Anulação de Dotação - Dentro do mesmo órgão ou entre órgãos diferentes, que	50.000,00
101010	17/09/2015	18/09/2015	Crédito Suplementar por Anulação de Dotação	1.100.000,00
24954	27/02/2015	27/02/2015	Suplementação por Excesso de Arrecadação- Operações de Crédito	45.520.035,28
24992	05/03/2015	06/03/2015	Suplementação por Excesso de Arrecadação- Operações de Crédito	132.500,43
25021	17/03/2015	18/03/2015	Crédito Suplementar por Anulação de Dotação	73.752,80
25241	28/05/2015	29/05/2015	Suplementação por Superávit Financeiro	6.000.000,00
25442	18/08/2015	19/08/2015	Suplementação por Superávit Financeiro	203.920,25
25552	29/09/2015	30/09/2015	Crédito Suplementar por Anulação de Dotação	70.000,00
25562	06/10/2015	07/10/2015	Crédito Suplementar por Anulação de Dotação	44.635,91
25566	07/10/2015	08/10/2015	Crédito Suplementar por Anulação de Dotação	55.200,00
25621	27/10/2015	28/10/2015	Crédito Suplementar por Anulação de Dotação	589.207,67
25656	11/11/2015	12/11/2015	Crédito Especial por Anulação de Dotação	48.781,57
25714	03/12/2015	04/12/2015	Crédito Suplementar por Anulação de Dotação	15.000,00
25739	17/12/2015	18/12/2015	Crédito Suplementar por Anulação de Dotação - Dentro do mesmo órgão ou entre órgãos diferentes, que	400.000,00

Total do Órgão

Total de:	
Crédito Suplementar por Anulação de Dotação	8.904.770,59
Suplementação por Superávit Financeiro	6.203.920,25
Crédito Especial por Anulação de Dotação	48.781,57
Suplementação por Excesso de Arrecadação- Operações de Crédito	45.652.535,71
Crédito Suplementar Alterando Regionalização	4.837.505,55
Crédito Suplementar por Anulação de Dotação - Dentro do mesmo órgão ou entre órgãos diferentes, que	402.722,69
Crédito Suplementar por Anulação de Dotação - Dentro do mesmo órgão ou entre órgãos diferentes, que	1.997.546,15
Total Geral	**68.047.782,51**

Relação de Créditos Adicionais

Unidade Orçamentária 25201 - Departamento de Estradas de Rodagem - DER/RN **R$**

Decreto	Data	Publicação	Origem de Recursos	Valor
025096	16/04/2015	17/04/2015	Crédito Suplementar por Anulação de Dotação	3.411.587,21
025232	27/05/2015	28/05/2015	Crédito Suplementar por Anulação de Dotação	130.000,00
025236	27/05/2015	28/05/2015	Crédito Suplementar por Anulação de Dotação	300.000,00
025744	17/12/2015	18/12/2015	Crédito Suplementar por Anulação de Dotação - Dentro do mesmo órgão ou entre órgãos diferentes, que	80.000,00
24954	27/02/2015	27/02/2015	Suplementação por Excesso de Arrecadação- Operações de Crédito	15.532.943,58
24992	05/03/2015	06/03/2015	Suplementação por Excesso de Arrecadação- Operações de Crédito	6.580.451,98
25073	07/04/2015	08/04/2015	Crédito Suplementar por Anulação de Dotação	3.522.000,00
25092	15/04/2015	16/04/2015	Crédito Suplementar por Anulação de Dotação	1.585.852,76
25152	04/05/2015	05/05/2015	Crédito Suplementar por Anulação de Dotação	100.000,00
25164	06/05/2015	07/05/2015	Crédito Suplementar por Anulação de Dotação	486.000,00
25180	14/05/2015	15/05/2015	Crédito Suplementar por Anulação de Dotação	2.801.105,04
25191	18/05/2015	19/05/2015	Crédito Suplementar por Anulação de Dotação	53.934,68
25285	16/06/2015	17/06/2015	Crédito Suplementar por Anulação de Dotação	1.007.000,00
25360	16/07/2015	17/07/2015	Crédito Suplementar por Anulação de Dotação	36.000,00
25365	21/07/2015	22/07/2015	Crédito Suplementar por Anulação de Dotação	300.000,00
25384	28/07/2015	29/07/2015	Crédito Suplementar Alterando Regionalização	5.065,32
25385	28/07/2015	29/07/2015	Suplementação por Excesso de Arrecadação- Tesouro	1.703.565,01
25389	29/07/2015	30/07/2015	Crédito Suplementar por Anulação de Dotação	207.000,00
25407	05/08/2015	06/08/2015	Crédito Suplementar por Anulação de Dotação	422.000,00
25418	10/08/2015	11/08/2015	Crédito Suplementar por Anulação de Dotação	400.000,00
25425	12/08/2015	13/08/2015	Crédito Suplementar por Anulação de Dotação	1.100.000,00
25431	13/08/2015	14/08/2015	Crédito Suplementar por Anulação de Dotação	100.000,00
25494	09/09/2015	10/09/2015	Crédito Suplementar por Anulação de Dotação	953.435,55
25689	25/11/2015	26/11/2015	Crédito Suplementar por Anulação de Dotação	100.000,00
25786	21/12/2015	22/12/2015	Crédito Suplementar por Anulação de Dotação - Dentro do mesmo órgão ou entre órgãos diferentes, que	900.000,00
25822	28/12/2015	29/12/2015	Crédito Suplementar por Anulação de Dotação - Dentro do mesmo órgão ou entre órgãos diferentes, que	400.000,00
384	16/09/2015	18/09/2015	Crédito Suplementar por Anulação de Dotação	38.000,00

Total do Órgão

Total de:	
Crédito Suplementar por Anulação de Dotação	17.053.915,24
Suplementação por Excesso de Arrecadação- Tesouro	1.703.565,01
Suplementação por Excesso de Arrecadação- Operações de Crédito	22.113.395,56
Crédito Suplementar Alterando Regionalização	5.065,32
Crédito Suplementar por Anulação de Dotação - Dentro do mesmo órgão ou entre órgãos diferentes, que	1.380.000,00
Total Geral	**42.255.941,13**

Relação de Créditos Adicionais

Unidade Orçamentária 25203 - Departamento Estadual de Trânsito **R$**

Decreto	Data	Publicação	Origem de Recursos	Valor
24014	16/03/2015	17/03/2015	Crédito Suplementar por Anulação de Dotação	4.000.000,00
25279	12/06/2015	13/06/2015	Crédito Suplementar por Anulação de Dotação	3.350.000,00
25675	18/11/2015	19/11/2015	Crédito Suplementar por Anulação de Dotação	900.000,00

Total do Órgão

Total de:	
Crédito Suplementar por Anulação de Dotação	8.250.000,00
Total Geral	**8.250.000,00**

Relação de Créditos Adicionais

Unidade Orçamentária 25204 - Agência Reguladora de Serviços Públicos do RN **R$**

Decreto	Data	Publicação	Origem de Recursos	Valor
025001	10/03/2015	11/03/2015	Crédito Suplementar por Anulação de Dotação	142.130,80
025148	30/04/2015	01/05/2015	Suplementação por Superávit Financeiro	982.988,56
25181	14/05/2015	15/05/2015	Crédito Suplementar por Anulação de Dotação	110.000,00

Total do Órgão

Total de:	
Crédito Suplementar por Anulação de Dotação	252.130,80
Suplementação por Superávit Financeiro	982.988,56
Total Geral	**1.235.119,36**

Relação de Créditos Adicionais

Unidade Orçamentária 26101 - Secretaria de Estado do Trabalho, da Habitação e da Assistência Social **R$**

Decreto	Data	Publicação	Origem de Recursos	Valor
025213	25/05/2015	26/05/2015	Crédito Suplementar por Anulação de Dotação	50.000,00
025214	25/05/2015	26/05/2015	Crédito Suplementar por Anulação de Dotação	150.000,00
025215	25/05/2015	26/05/2015	Crédito Suplementar por Anulação de Dotação	25.000,00
025222	26/05/2015	27/05/2015	Crédito Suplementar por Anulação de Dotação	50.000,00
025223	26/05/2015	27/05/2015	Crédito Suplementar por Anulação de Dotação	50.000,00
025240	27/05/2015	28/05/2015	Crédito Suplementar por Anulação de Dotação	60.000,00
025268	10/06/2015	11/06/2015	Crédito Suplementar por Anulação de Dotação	250.000,00
025744	17/12/2015	18/12/2015	Crédito Suplementar por Anulação de Dotação - Dentro do mesmo órgão ou entre órgãos diferentes, que	200.000,00
025753	17/12/2015	18/12/2015	Crédito Suplementar por Anulação de Dotação - Dentro do mesmo órgão ou entre órgãos diferentes, que	20.000,00
025754	17/12/2015	18/12/2015	Crédito Suplementar por Anulação de Dotação - Dentro do mesmo órgão ou entre órgãos diferentes, que	30.000,00
025755	17/12/2015	18/12/2015	Crédito Suplementar por Anulação de Dotação - Dentro do mesmo órgão ou entre órgãos diferentes, que	50.000,00
025756	17/12/2015	18/12/2015	Crédito Suplementar por Anulação de Dotação - Dentro do mesmo órgão ou entre órgãos diferentes, que	20.000,00
025757	17/12/2015	18/12/2015	Crédito Suplementar por Anulação de Dotação - Dentro do mesmo órgão ou entre órgãos diferentes, que	20.000,00
025776	18/12/2015	19/12/2015	Crédito Suplementar por Anulação de Dotação - Dentro do mesmo órgão ou entre órgãos diferentes, que	70.000,00
24013	16/03/2015	17/03/2015	Suplementação por Excesso de Arrecadação-Convênio	1.950.000,00
25292	18/06/2015	19/06/2015	Crédito Suplementar por Anulação de Dotação	1.000.000,00
25363	21/07/2015	22/07/2015	Crédito Suplementar por Anulação de Dotação	75.279,73
25794	22/12/2015	23/12/2015	Crédito Suplementar por Anulação de Dotação - Dentro do mesmo órgão ou entre órgãos diferentes, que	150.000,00
285	09/06/2015	11/06/2015	Crédito Suplementar por Anulação de Dotação	3.619,00

Total do Órgão

Total de:	
Crédito Suplementar por Anulação de Dotação	1.713.898,73
Suplementação por Excesso de Arrecadação-Convênio	1.950.000,00
Crédito Suplementar por Anulação de Dotação - Dentro do mesmo órgão ou entre órgãos diferentes, que	350.000,00
Crédito Suplementar por Anulação de Dotação - Dentro do mesmo órgão ou entre órgãos diferentes, que	210.000,00
Total Geral	**4.223.898,73**

Relação de Créditos Adicionais

Unidade Orçamentária 26132 - Fundo Estadual de Assistência Social - FEAS **R$**

Decreto	Data	Publicação	Origem de Recursos	Valor
25083	10/04/2015	11/04/2015	Crédito Suplementar por Anulação de Dotação	2.500.000,00
25173	07/05/2015	08/05/2015	Crédito Suplementar por Anulação de Dotação	2.530.324,86
25174	07/05/2015	08/05/2015	Suplementação por Excesso de Arrecadação- Tesouro	2.469.675,14
25525	22/09/2015	23/09/2015	Crédito Suplementar por Anulação de Dotação	524.577,00
25599	21/10/2015	22/10/2015	Crédito Suplementar por Anulação de Dotação	643,40
25721	07/12/2015	08/12/2015	Crédito Suplementar por Anulação de Dotação	400.000,00

Total do Órgão

Total de:	
Crédito Suplementar por Anulação de Dotação	5.955.545,26
Suplementação por Excesso de Arrecadação- Tesouro	2.469.675,14
Total Geral	**8.425.220,40**

Relação de Créditos Adicionais

Unidade Orçamentária 26202 - Fundação Estadual da Criança e do Adolescente **R$**

Decreto	Data	Publicação	Origem de Recursos	Valor
24993	05/03/2015	06/03/2015	Crédito Suplementar Alterando Regionalização	86.139,36
25007	13/03/2015	14/03/2015	Crédito Suplementar por Anulação de Dotação	244.673,61
25020	19/03/2015	20/03/2015	Crédito Suplementar Alterando Regionalização	121.803,54
25116	23/04/2015	24/04/2015	Crédito Suplementar por Anulação de Dotação	3.000.000,00
25126	24/04/2015	25/04/2015	Crédito Suplementar por Anulação de Dotação	186.551,50
25139	29/04/2015	30/04/2015	Crédito Suplementar por Anulação de Dotação	294.847,92
25165	06/05/2015	07/05/2015	Crédito Suplementar por Anulação de Dotação	128.400,00
25165	06/05/2015	07/05/2015	Crédito Suplementar Alterando Regionalização	4.304,04
25292	18/06/2015	19/06/2015	Crédito Suplementar por Anulação de Dotação	2.500.000,00
25318	30/06/2015	01/07/2015	Crédito Suplementar por Anulação de Dotação	180.000,00
25350	14/07/2015	15/07/2015	Crédito Suplementar por Anulação de Dotação	2.092.929,83
25419	10/08/2015	11/08/2015	Suplementação por Superávit Financeiro	1.306.927,54
25453	20/08/2015	21/08/2015	Crédito Suplementar Alterando Regionalização	78.080,22
25464	26/08/2015	27/08/2015	Crédito Suplementar por Anulação de Dotação	507.002,78
25464	26/08/2015	27/08/2015	Crédito Suplementar Alterando Regionalização	1.380,00
25495	09/09/2015	10/09/2015	Crédito Suplementar Alterando Regionalização	37.215,90

Total do Órgão

Total de:	
Crédito Suplementar por Anulação de Dotação	9.134.405,64
Suplementação por Superávit Financeiro	1.306.927,54
Crédito Suplementar Alterando Regionalização	328.923,06
Total Geral	**10.770.256,24**

Relação de Créditos Adicionais

Unidade Orçamentária 26203 - Companhia Estadual de Habitação e Desenvolvimento Urbano **R$**

Decreto	Data	Publicação	Origem de Recursos	Valor
025137	29/04/2015	30/04/2015	Suplementação por Superávit Financeiro	1.321.880,86
025216	25/05/2015	26/05/2015	Crédito Suplementar por Anulação de Dotação	70.000,00
025268	10/06/2015	11/06/2015	Crédito Suplementar por Anulação de Dotação	700.000,00
025600	21/10/2015	22/10/2015	Crédito Suplementar por Anulação de Dotação	1.400.000,00
025678	19/11/2015	21/11/2015	Crédito Suplementar por Anulação de Dotação	1.400.000,00
025744	17/12/2015	18/12/2015	Crédito Suplementar por Anulação de Dotação - Dentro do mesmo órgão ou entre órgãos diferentes, que	135.053,00
25292	18/06/2015	19/06/2015	Crédito Suplementar por Anulação de Dotação	228.000,00
25742	17/12/2015	18/12/2015	Crédito Suplementar por Anulação de Dotação - Dentro do mesmo órgão ou entre órgãos diferentes, que	176.187,36
25811	22/12/2015	23/12/2015	Crédito Suplementar por Anulação de Dotação	100.000,00

Total do Órgão

Total de:	
Crédito Suplementar por Anulação de Dotação	3.898.000,00
Suplementação por Superávit Financeiro	1.321.880,86
Crédito Suplementar por Anulação de Dotação - Dentro do mesmo órgão ou entre órgãos diferentes, que	311.240,36
Total Geral	**5.531.121,22**

Relação de Créditos Adicionais

Unidade Orçamentária 27101 - Sec de Estado do Meio Ambiente e dos Recursos Hídricos **R$**

Decreto	Data	Publicação	Origem de Recursos	Valor
025048	26/03/2015	27/03/2015	Crédito Suplementar por Anulação de Dotação	1.245.000,00
025388	29/07/2015	30/07/2015	Crédito Suplementar por Anulação de Dotação	2.088.000,00
025744	17/12/2015	18/12/2015	Crédito Suplementar por Anulação de Dotação - Dentro do mesmo órgão ou entre órgãos diferentes, que	62.000,00
25002	11/03/2015	12/03/2015	Crédito Suplementar por Anulação de Dotação	10.611.000,00
25038	23/03/2015	24/03/2015	Crédito Suplementar por Anulação de Dotação	550.000,00
25082	10/04/2015	11/04/2015	Crédito Suplementar por Anulação de Dotação	100.000,00
25158	05/05/2015	06/05/2015	Crédito Suplementar por Anulação de Dotação	39.385,63
25176	11/05/2015	12/05/2015	Crédito Suplementar por Anulação de Dotação	84.468,26
25292	18/06/2015	19/06/2015	Crédito Suplementar por Anulação de Dotação	50.000,00
25330	08/07/2015	09/07/2015	Crédito Suplementar por Anulação de Dotação	10.611.000,00
25482	03/09/2015	04/09/2015	Crédito Suplementar por Anulação de Dotação	45.480,00
25485	04/09/2015	05/09/2015	Crédito Suplementar por Anulação de Dotação	35.000,00
25553	29/09/2015	30/09/2015	Crédito Suplementar por Anulação de Dotação	10.611.000,00
25794	22/12/2015	23/12/2015	Crédito Suplementar por Anulação de Dotação - Dentro do mesmo órgão ou entre órgãos diferentes, que	4.000,00

Total do Órgão

Total de:	
Crédito Suplementar por Anulação de Dotação	36.070.333,89
Crédito Suplementar por Anulação de Dotação - Dentro do mesmo órgão ou entre órgãos diferentes, que	66.000,00
Total Geral	**36.136.333,89**

Relação de Créditos Adicionais

Unidade Orçamentária 27131 - Fundo Estadual de Recursos Hídricos - FUNERH **R$**

Decreto	Data	Publicação	Origem de Recursos	Valor
024997	05/03/2015	06/03/2015	Suplementação por Superávit Financeiro	745.839,54
025221	26/05/2015	27/05/2015	Crédito Suplementar por Anulação de Dotação	738.568,00
025234	27/05/2015	28/05/2015	Crédito Suplementar por Anulação de Dotação	25.000,00
025506	15/09/2015	16/09/2015	Suplementação por Superávit Financeiro	182.160,00
025758	17/12/2015	18/12/2015	Crédito Suplementar por Anulação de Dotação - Dentro do mesmo órgão ou entre órgãos diferentes, que	320.000,00
025778	18/12/2015	19/12/2015	Crédito Suplementar por Anulação de Dotação - Dentro do mesmo órgão ou entre órgãos diferentes, que	100.000,00
025779	18/12/2015	19/12/2015	Crédito Suplementar por Anulação de Dotação - Dentro do mesmo órgão ou entre órgãos diferentes, que	100.000,00
025779	18/12/2015	21/12/2015	Crédito Suplementar por Anulação de Dotação - Dentro do mesmo órgão ou entre órgãos diferentes, que	50.000,00
25158	05/05/2015	06/05/2015	Crédito Suplementar por Anulação de Dotação	713.500,00
25176	11/05/2015	12/05/2015	Crédito Suplementar por Anulação de Dotação	300.000,00
25197	20/05/2015	21/05/2015	Crédito Suplementar por Anulação de Dotação	450.000,00
25482	03/09/2015	04/09/2015	Crédito Suplementar por Anulação de Dotação	130.000,00
25506	30/12/2015	30/12/2015	Suplementação por Superávit Financeiro	322.792,82
25574	09/10/2015	10/10/2015	Crédito Suplementar por Anulação de Dotação	402.140,17
25622	27/10/2015	28/10/2015	Crédito Suplementar por Anulação de Dotação	359.780,00

Total do Órgão

Total de:	
Crédito Suplementar por Anulação de Dotação	3.118.988,17
Suplementação por Superávit Financeiro	1.250.792,36
Crédito Suplementar por Anulação de Dotação - Dentro do mesmo órgão ou entre órgãos diferentes, que	570.000,00
Total Geral	**4.939.780,53**

Relação de Créditos Adicionais

Unidade Orçamentária 27202 - Instituto de Gestão das Águas **R$**

Decreto	Data	Publicação	Origem de Recursos	Valor
025744	17/12/2015	18/12/2015	Crédito Suplementar por Anulação de Dotação - Dentro do mesmo órgão ou entre órgãos diferentes, que	57.000,00
24998	06/03/2015	07/03/2015	Suplementação por Superávit Financeiro	494.911,97
25526	22/09/2015	23/09/2015	Crédito Suplementar por Anulação de Dotação	50.000,00

Total do Órgão

Total de:	
Crédito Suplementar por Anulação de Dotação	50.000,00
Suplementação por Superávit Financeiro	494.911,97
Crédito Suplementar por Anulação de Dotação - Dentro do mesmo órgão ou entre órgãos diferentes, que	57.000,00
Total Geral	**601.911,97**

Relação de Créditos Adicionais

Unidade Orçamentária 27203 - Instituto de Desenvolvimento Sustentável e Meio Ambiente do RN **R$**

Decreto	Data	Publicação	Origem de Recursos	Valor
24986	04/03/2015	05/03/2015	Crédito Suplementar por Anulação de Dotação	6.233.814,22
25006	13/03/2015	14/03/2015	Crédito Suplementar por Anulação de Dotação	23.000,00
25049	26/03/2015	27/03/2015	Crédito Suplementar por Anulação de Dotação	334.176,00
25049	26/03/2015	27/03/2015	Crédito Suplementar Alterando Regionalização	178.480,00
25091	13/04/2015	14/04/2015	Crédito Suplementar por Anulação de Dotação	45.937,12
25182	14/05/2015	15/05/2015	Crédito Suplementar por Anulação de Dotação	223.710,00
25306	24/06/2015	25/06/2015	Crédito Suplementar por Anulação de Dotação	332.775,15
25337	09/07/2015	10/07/2015	Crédito Suplementar por Anulação de Dotação	4.221.200,00
25643	05/11/2015	06/11/2015	Crédito Suplementar por Anulação de Dotação	3.000.000,00
25663	12/11/2015	13/11/2015	Crédito Suplementar por Anulação de Dotação	1.600.000,00
25676	18/11/2015	19/11/2015	Crédito Suplementar por Anulação de Dotação	10.000,00

Total do Órgão

Total de:	
Crédito Suplementar por Anulação de Dotação	16.024.612,49
Crédito Suplementar Alterando Regionalização	178.480,00
Total Geral	**16.203.092,49**

Relação de Créditos Adicionais

Unidade Orçamentária 28101 - Secretaria de Estado do Turismo **R$**

Decreto	Data	Publicação	Origem de Recursos	Valor
025744	17/12/2015	18/12/2015	Crédito Suplementar por Anulação de Dotação - Dentro do mesmo órgão ou entre órgãos diferentes, que	46.000,00
25166	06/05/2015	07/05/2015	Crédito Suplementar por Anulação de Dotação	100.000,00
25325	07/07/2015	08/07/2015	Crédito Suplementar por Anulação de Dotação	76.000,00
25327	08/07/2015	09/07/2015	Crédito Suplementar por Anulação de Dotação	990.000,00
25351	14/07/2015	15/07/2015	Crédito Suplementar por Anulação de Dotação	593.000,00
25794	22/12/2015	23/12/2015	Crédito Suplementar por Anulação de Dotação - Dentro do mesmo órgão ou entre órgãos diferentes, que	30.000,00

Total do Órgão

Total de:	
Crédito Suplementar por Anulação de Dotação	1.759.000,00
Crédito Suplementar por Anulação de Dotação - Dentro do mesmo órgão ou entre órgãos diferentes, que	76.000,00
Total Geral	**1.835.000,00**

Relação de Créditos Adicionais

Unidade Orçamentária 28202 - Empresa Potiguar de Promoção Turistica **R$**

Decreto	Data	Publicação	Origem de Recursos	Valor
025	29/05/2015	30/05/2015	Crédito Suplementar por Anulação de Dotação	723,80
025329	08/07/2015	09/07/2015	Crédito Suplementar por Anulação de Dotação	100.000,00
025362	20/07/2015	21/07/2015	Crédito Suplementar por Anulação de Dotação	160.000,00
025625	27/10/2015	06/11/2015	Crédito Suplementar por Anulação de Dotação	152.000,00
025744	17/12/2015	18/12/2015	Crédito Suplementar por Anulação de Dotação	25.000,00
025759	17/12/2015	18/12/2015	Crédito Suplementar por Anulação de Dotação - Dentro do mesmo órgão ou entre órgãos diferentes, que	70.000,00
025760	17/12/2015	18/12/2015	Crédito Suplementar por Anulação de Dotação - Dentro do mesmo órgão ou entre órgãos diferentes, que	80.000,00
025789	21/12/2015	22/12/2015	Crédito Suplementar por Anulação de Dotação - Dentro do mesmo órgão ou entre órgãos diferentes, que	150.000,00
025838	22/12/2015	23/12/2015	Crédito Suplementar por Anulação de Dotação	70.000,00
101010	18/12/2015	19/12/2015	Crédito Suplementar por Anulação de Dotação - Dentro do mesmo órgão ou entre órgãos diferentes, que	140.000,00
25040	23/03/2015	24/03/2015	Excesso de arrecadação-Rec. Diretamente Arrecados e Recursos Diversos (150/250/190/290	1.250.000,00
25153	04/05/2015	05/05/2015	Crédito Suplementar por Anulação de Dotação	71.700,00
25292	18/06/2015	19/06/2015	Crédito Suplementar por Anulação de Dotação	43.000,00
25438	17/08/2015	18/08/2015	Crédito Suplementar por Anulação de Dotação	93.300,00
25504	11/09/2015	12/09/2015	Crédito Suplementar por Anulação de Dotação	10.000,00

Total do Órgão

Total de:	
Crédito Suplementar por Anulação de Dotação	725.723,80
Excesso de arrecadação-Rec. Diretamente Arrecados e Recursos Diversos (150/250/190/290	1.250.000,00
Crédito Suplementar por Anulação de Dotação - Dentro do mesmo órgão ou entre órgãos diferentes, que	440.000,00
Total Geral	**2.415.723,80**

Relação de Créditos Adicionais

Unidade Orçamentária 30101 - Recursos Sob Supervisão da Secretaria de Planejamento **R$**

Decreto	Data	Publicação	Origem de Recursos	Valor
025830	29/12/2015	30/12/2015	Crédito Suplementar por Anulação de Dotação - Dentro do mesmo órgão ou entre órgãos diferentes, que	11.000.000,00
25644	05/11/2015	06/11/2015	Crédito Suplementar por Anulação de Dotação	3.583.588,18
25743	17/12/2015	18/12/2015	Crédito Suplementar por Anulação de Dotação - Dentro do mesmo órgão ou entre órgãos diferentes, que	14.864.411,82
25744	17/12/2015	17/12/2015	Crédito Suplementar por Anulação de Dotação	700.000,00

Total do Órgão

Total de:	
Crédito Suplementar por Anulação de Dotação	4.283.588,18
Crédito Suplementar por Anulação de Dotação - Dentro do mesmo órgão ou entre órgãos diferentes, que	25.864.411,82
Total Geral	**30.148.000,00**

Relação de Créditos Adicionais

Unidade Orçamentária 31101 - Secretaria de Estado de Assuntos Fundiários, Colonização e Apoio à Reforma Agrária **R$**

Decreto	Data	Publicação	Origem de Recursos	Valor
25292	18/06/2015	19/06/2015	Crédito Suplementar por Anulação de Dotação	30.000,00
25787	21/12/2015	22/12/2015	Crédito Suplementar por Anulação de Dotação - Dentro do mesmo órgão ou entre órgãos diferentes, que	187.673,84

Total do Órgão

Total de:	
Crédito Suplementar por Anulação de Dotação	30.000,00
Crédito Suplementar por Anulação de Dotação - Dentro do mesmo órgão ou entre órgãos diferentes, que	187.673,84
Total Geral	**217.673,84**

Relação de Créditos Adicionais

Unidade Orçamentária 32101 - Corpo de Bombeiros Militar do RN **R$**

Decreto	Data	Publicação	Origem de Recursos	Valor
025744	17/12/2015	18/12/2015	Crédito Suplementar por Anulação de Dotação - Dentro do mesmo órgão ou entre órgãos diferentes, que	188.200,00
25100	22/04/2015	23/04/2015	Crédito Suplementar por Anulação de Dotação	64.000,00
25727	10/12/2015	11/12/2015	Suplementação por Excesso de Arrecadação-Convênio	7.716,25
25812	22/12/2015	23/12/2015	Suplementação por Superávit Financeiro	132.785,77

Total do Órgão

Total de:	
Crédito Suplementar por Anulação de Dotação	64.000,00
Suplementação por Excesso de Arrecadação-Convênio	7.716,25
Suplementação por Superávit Financeiro	132.785,77
Crédito Suplementar por Anulação de Dotação - Dentro do mesmo órgão ou entre órgãos diferentes, que	188.200,00
Total Geral	**392.702,02**

Relação de Créditos Adicionais

Unidade Orçamentária 32131 - Fundo Especial de Reaparelhamento do CBM-FUNREBOM **R$**

Decreto	Data	Publicação	Origem de Recursos	Valor
25060	01/04/2015	02/04/2015	Crédito Suplementar por Anulação de Dotação	93.000,00
25101	22/04/2015	23/04/2015	Crédito Suplementar por Anulação de Dotação	94.200,00
25183	14/05/2015	15/05/2015	Crédito Suplementar por Anulação de Dotação	55.000,00
25186	14/05/2015	15/05/2015	Suplementação por Superávit Financeiro	1.079.927,94
25352	14/07/2015	15/07/2015	Crédito Suplementar por Anulação de Dotação	16.000,00
25462	26/08/2015	27/08/2015	Crédito Suplementar por Anulação de Dotação	124.382,00
25578	14/10/2015	15/10/2015	Crédito Suplementar por Anulação de Dotação	599.002,48

Total do Órgão

Total de:	
Crédito Suplementar por Anulação de Dotação	981.584,48
Suplementação por Superávit Financeiro	1.079.927,94
Total Geral	**2.061.512,42**

Relação de Créditos Adicionais

Unidade Orçamentária 33101 - Secretaria do Estado do Esporte e do Lazer **R$**

Decreto	Data	Publicação	Origem de Recursos	Valor
025217	25/05/2015	26/05/2015	Crédito Suplementar por Anulação de Dotação	70.000,00
025223	26/05/2015	27/05/2015	Crédito Suplementar por Anulação de Dotação	135.000,00
025410	07/08/2015	08/08/2015	Crédito Suplementar por Anulação de Dotação	80.000,00
025649	06/11/2015	07/11/2015	Crédito Suplementar por Anulação de Dotação	50.000,00
025744	17/12/2015	18/12/2015	Crédito Suplementar por Anulação de Dotação - Dentro do mesmo órgão ou entre órgãos diferentes, que	4.100,00
25371	23/07/2015	24/07/2015	Crédito Suplementar por Anulação de Dotação	140.000,00
25825	28/12/2015	29/12/2015	Crédito Suplementar por Anulação de Dotação	202.018,75

Total do Órgão

Total de:	
Crédito Suplementar por Anulação de Dotação	677.018,75
Crédito Suplementar por Anulação de Dotação - Dentro do mesmo órgão ou entre órgãos diferentes, que	4.100,00
Total Geral	**681.118,75**

Total Geral **2.993.660.846,57**

2015

RELATÓRIO DE ATIVIDADES

GOVERNO DO ESTADO DO RIO GRANDE DO NORTE



GOVERNO DO ESTADO DO RIO GRANDE DO NORTE
Controladoria Geral do Estado

2016 | Estado do Rio Grande do Norte
Relatório de Atividades 2015

VOLUME
RELATÓRIO DE ATIVIDADES
Exercício de 2015

INTRODUÇÃO

RELATÓRIO DE AÇÕES DESENVOLVIDAS PELO GOVERNO DO ESTADO NO EXERCÍCIO DE 2015

O presente relatório é fundamentado nas disposições do art. 64, inciso XVIII e 106, §4º da Constituição Estadual, combinado com o art. 59, inciso IV e § 2º da Lei Complementar Estadual nº 464, de 05 de janeiro de 2012, art. 237, inciso IV e §2º, do Regimento Interno do Tribunal de Contas (Resolução Nº 009/2012-TCE), juntamente com o art. 9º da Resolução nº 0004/2013-TCE, de 31 de janeiro de 2013.

O Relatório de Ações acompanha o Balanço Geral do Estado, na composição contábil, orçamentária, financeira, econômica e patrimonial, elaborado pela Contabilidade Geral, integrante da estrutura organizacional da Controladoria Geral do Estado, Órgão Central do Sistema de Controle Interno do Poder Executivo do Estado do Rio Grande do Norte.

Nesse documento constam as informações sobre as condições econômicas, financeiras, administrativas e sociais verificadas no exercício 2015, contemplando, inclusive, as autarquias e fundações públicas do Poder Executivo do Estado do Rio Grande do Norte, com fundamento em documentos, relatórios e demonstrativos da execução orçamentária, de acordo com o que determina a Lei de Responsabilidade Fiscal (Lei Complementar nº 101, de 04 de maio de 2000).

Tais informações visam atender as exigências do art. 237 do Regimento Interno do Tribunal de Contas do Estado (aprovado pela Resolução nº 004/2013), de acordo com o roteiro estabelecido no instrumento regulamentar.

I - REALIZAÇÕES NAS ÁREAS DE EDUCAÇÃO, SAÚDE, ASSISTÊNCIA SOCIAL, PREVIDÊNCIA SOCIAL, SEGURANÇA, INVESTIMENTOS EM OBRAS PÚBLICAS, INFRAESTRUTURA E ATENDIMENTO ÀS COMUNIDADES RURAIS, POLÍTICA DE REMUNERAÇÃO, CAPACITAÇÃO DOS SERVIDORES ESTADUAIS, COM ESPECIFICAÇÕES DAS METAS ALCANÇADAS COM BASE NOS INSTRUMENTOS DE PLANEJAMENTO

No exercício de 2015 permanece agravado o impacto da redução percentual dos repasses dos montantes destinados ao Rio Grande do Norte, provenientes do Fundo de Participação dos Estados e, conseqüentemente, as dificuldades para a manutenção da máquina pública e para a realização de investimentos.

Os problemas enfrentados são graves em todas as áreas da vida social. O Estado do Rio Grande do Norte foi atingido cruelmente pela escassez de recursos, decorrente má distribuição das receitas, punindo Estados e Municípios.

O cenário no Rio Grande do Norte tem demonstrado a realidade causada pela crise econômica que vem afetando todos os Estados do Brasil, que é ainda mais impiedosa com os pequenos, no exercício de 2015 registrou-se uma frustração de receita da ordem R$ 613 milhões, numa redução indiscutível da disponibilidade de recursos para atendimento das necessidades públicas.

É preciso lembrar que até mesmo alguns dos estados mais ricos da federação enfrentam dificuldades inéditas para pagar em dia seus servidores, recorrendo, inclusive, ao parcelamento de salários.

Mas se por um lado são elencadas as dificuldades da Administração, sob forte frustração de receitas federais, ressalta-se, por outro lado, a disposição de superação e o empenho em enfrentá-las na busca de um caminho para o futuro.

Com todas essas dificuldades, ações foram promovidas na medida dos recursos disponíveis, escassos, mas aplicados para superar as dificuldades.

Também foi possível registrar medidas sanativas decorrente da ação administrativa, decorrentes de auditorias administrativas que resultaram na redução de R$ 20 milhões na folha de pessoal, além de outra série de medidas, incluindo a auditoria na folha de pagamento e o censo do servidor. A auditoria da folha de pessoal projetou o prognóstico de redução de seus gastos em mais de R$ 800 milhões por ano.

Esses esforços e adequações resultaram na queda do comprometimento da despesa de pessoal em confronto com a Receita Corrente Líquida do Estado.

Na área de reestruturação do Estado ressalta-se o início de projeto voltado para a modernização da gestão pública denominado “Governança Inovadora”, com o objetivo de dotar a gestão administrativa de um novo padrão de atuação voltada diretamente para as necessidades do cidadão. Nessa tônica a visão de um futuro sustentável e equilibrado, voltado para a substituição de um

modelo de Estado que oferece pouco, por um novo e estrategicamente planejado para oferecer mais e melhores serviços à população.

Outras iniciativas foram registradas para a redução do custo da máquina pública, a exemplo do corte do custeio de Secretarias e Órgãos em mais de R$ 200 milhões no exercício de 2015.

De outro lado, podemos registrar investimentos em obras, em infraestrutura e organização administrativa, diretamente destinadas a melhoria dos serviços prestados pelo Estado.

As realizações destinadas a melhoria dos serviços públicos de atendimento à população demandaram a contratação de novos servidores e nas áreas de educação, saúde e segurança pública, tudo motivado das deficiências recorrentes da redução do plantel de atendimento à população.

Na área de treinamento foi iniciado um novo programa de capacitação de servidores pela Escola de Governo, com o objetivo de aperfeiçoamento da formação profissional do acervo técnico do Estado. Outros treinamentos com o mesmo viés foram iniciados com os recursos do Programa “RN Sustentável”, diversificando oportunidades de formação e aperfeiçoamento de servidores.

Novos investimentos estão pautados no projeto Sanear RN tem como meta aumentar a cobertura de esgotamento sanitário no estado.

Na Saúde foram assegurados recursos para investimentos para a compra e recuperação de equipamentos e recuperação de unidades para melhor atender a demanda do Estado.

O projeto RN Sustentável, que contempla projetos de infraestrutura, desenvolvimento e atendimento das cadeias produtivas, sem contar com as ações de saúde, segurança e educação, permanece sendo desenvolvido, com a auditoria do Tribunal de Contas do Estado e com o aperfeiçoamento das ações destinadas a instituir oportunidades de desenvolvimento e renda no meio rural e urbano, juntamente com a inclusão social e sustentabilidade ambiental.

Na área de Educação, as metas mais importantes foram voltadas para a valorização dos servidores, registrando-se entre reposição de perdas salariais aos professores e outros profissionais de ensino. Novos concursados foram contratados para suprir as necessidades dos quadros defasados pela aposentadoria de profissionais que integravam os recursos humanos da área.

Na área de infraestrutura registrou-se a pavimentação, construção e reconstrução das estradas, com o objetivo de melhorar a malha viária do Estado.

Também registra-se a ampliação do saneamento básico, de modo que a capital do Estado, ao término do projeto terá o quilate da única capital totalmente saneada do país.

Na segurança a implementação do aparato policial registrou-se a partir da aquisição de armamentos, munições e veículos para o trabalho da Polícia Militar e da Polícia Civil, a Divisão de Homicídios e a criação do programa “Ronda Cidadã”, que tem por filosofia a presença da polícia nas comunidades, objetivando a redução das manchas de violência e o aumento da segurança para o cidadão. A ampliação do monitoramento eletrônico e ações de inteligência, como ferramentas fundamentais ao combate do crime.

Mesmo diante de tantas dificuldades reportadas, podemos dizer que o Governo conseguiu captar investimentos que fizeram diferença e resultaram em bons projetos, através de parcerias e convênios com o Governo Federal, tudo com o objetivo de trilhar uma estrada um Rio Grande do Norte do futuro.

II - DAS CONSIDERAÇÕES SOBRE AS CONDIÇÕES ECONÔMICAS, FINANCEIRAS, ADMINISTRATIVAS E SOCIAIS PREDOMINANTES NA VIDA NACIONAL E ESTADUAL

O Rio Grande do Norte continua na busca do desenvolvimento, com ações e políticas públicas de cidadania, objetivando a superação das dificuldades, e visando reduzir desigualdades na busca de novas oportunidades para o desenvolvimento.

A arrecadação do ICMS consoante já mencionado não foi capaz de minimizar o impacto da queda do FPM, como já ocorrera em 2014 e nos anos anteriores, e não reduziu as dificuldades que o Estado passou em 2015, situação a agravada pela notória crise nacional, a volta da inflação e a estagnação do desenvolvimento por que passa o país, e por uma das maiores e resistentes secas que refletiram diretamente em todas as regiões do Estado.

Mas a economia foi um dos principais e mais preocupantes fatores do ano de 2015, queda registrada em outras fontes do Tesouro Estadual somada a frustração das receitas com o Fundo de Participação dos Estados (FPE), tornou o exercício de 2015 um ano de extrema dificuldade, com redução da atividade econômica causada crise nacional e a queda de investimentos, tornando o cenário atípico, inóspito e inesperado.

No cenário nacional a situação não foi diferente, Municípios e Estados sofreram incalculáveis problemas decorrentes da redução de recursos para a manutenção da máquina pública.

Além desses fatores conjunturais, há que se ressaltar o crescimento das despesas com pessoal da Administração Estadual, causado especialmente por pelo financiamento do déficit previdenciário, sem descartar a necessidade de reposição das áreas de saúde, educação e segurança, produzindo grande impacto sobre os gastos com pessoal.

A situação orçamentária do exercício de 2015 reflete um contexto de dificuldade com os gastos de manutenção da máquina pública.

Assim, diante de um contexto nacional que estabeleceu políticas voltadas para a redução do consumo, com o combate à inflação ressurgida no contexto econômico, o Estado do Rio Grande do Norte, como muitos dos outros Estados da Federação, foi impactado por medidas fiscais impostas pelo Governo Federal.

Olhando para o futuro as perspectivas para 2015 indicam a expectativa de melhoria decorrente das medidas iniciadas, e que reclamam mais

investimentos para conclusão de projetos de infraestrutura e outros já destinados a melhoramento dos serviços prestados à população.

Desta forma, as ações voltadas para o desenvolvimento das áreas de saúde, educação, segurança e infraestrutura se constituem como as principais preocupações do Governo o novo exercício.

III - DESCRIÇÃO ANALÍTICA DAS ATIVIDADES DOS ÓRGÃOS E ENTIDADES DO PODER EXECUTIVO E DE CADA UM DOS PROGRAMAS INCLUÍDOS NO ORÇAMENTO ANUAL.

Este trecho do Relatório de Atividades do exercício financeiro de **2015** é reservada às atividades dos diversos órgãos e entidades do Poder Executivo do Estado e os programas de Governo Estado, incluídos no orçamento anual obedecida a ordem do seguinte sumário (Lei Complementar nº 163, de 05 de fevereiro de 1999, que dispõe sobre a organização do Poder Executivo do Estado do Rio Grande do Norte, com as retificações que lhe foram promovidas):

SUMÁRIO

ADMINISTRAÇÃO DIRETA

GOVERNADORIA E ÓRGÃOS DE APOIO
E ASSESSORAMENTO IMEDIATO AO GOVERNADOR

1-GABINETE CIVIL DO GOVERNADOR DO ESTADO (GAC)
2-PROCURADORIA GERAL DO ESTADO (PGE)
3-CONTROLADORIA GERAL DO ESTADO (CONTROL)
4-ASSESSORIA DE COMUNICAÇÃO SOCIAL (ASSECOM) - (Departamento Estadual de Imprensa-DEI)
5-CONSULTORIA GERAL DO ESTADO (CGE)
6-DEFENSORIA GERAL DO ESTADO (DGE)

SECRETARIAS DE ESTADO

7-SECRETARIA DE ESTADO DO PLANEJAMENTO E DAS FINANÇAS (SEPLAN)
8-SECRETARIA DE ESTADO DA TRIBUTAÇÃO (SET)
9-SECRETARIA DE ESTADO DA ADMINISTRAÇÃO E DOS RECURSOS HUMANOS (SEARH)
10-SECRETARIA DE ESTADO DA EDUCAÇÃO E CULTURA (SEEC)
11-SECRETARIA DE ESTADO DA SAÚDE PÚBLICA (SESAP)
12-SECRETARIA DE ESTADO DA DEFESA SOCIAL, incluindo as Polícias Civil e Militar (SESED)
13-SECRETARIA DE ESTADO DA JUSTIÇA E DA CIDADANIA (SEJUC)
14-SECRETARIA DE ESTADO DA INFRA-ESTRUTURA (SIN)
15-SECRETARIA DE ESTADO DO TURISMO (SETUR)

16-SECRETARIA DE ESTADO DA AGRICULTURA, DA PECUÁRIA E DA PESCA (SAPE)
17-SECRETARIA DE ESTADO DO MEIO AMBIENTE E DOS RECURSOS HÍDRICOS (SEMARH)
18-SECRETARIA DE ESTADO DO TRABALHO E DA AÇÃO SOCIAL (SETHAS)

19-SECRETARIA DE ESTADO DO DESENVOLVIMENTO ECONÔMICO(SEDEC), incluindo o Instituto de Pesos e Medidas do Estado do RN (IPEM)

20-SECRETARIA EXTRAORDINÁRIA PARA ARTICULAÇAÕ COM OS MUNICÍPIOS
21- SECRETARIA EXTRAORDINÁRIA PARA ASSUNTOS INSTITUCIONAIS
22-SECRETARIA EXTRAORDINÁRIA DE ENERGIA E ASSUNTOS INTERNACIONAIS

23-SECRETARIA DE ASSUNTOS FUNDIÁRIOS, DE COLONIZAÇÃO E APOIO A REFORMA AGRÁRIA (SEARA)
24-SECRETARIA DE ESTADO DE ESPORTE E LAZER (SEEL)

25-SECRETARIA EXTRAORDINÁRIA NO DISTRITO FEDERAL

26- GABINETE DO VICE-GOVERNADOR

ADMINISTRAÇÃO INDIRETA

DAS AUTARQUIAS E DOS ÓRGÃOS DE REGIME ESPECIAL

27 - INSTITUTO DE DEFESA DO MEIO AMBIENTE (IDEMA)

28-DEPARTAMENTO ESTADUAL DE TRÂNSITO (DETRAN)

29-DEPARTAMENTO DE ESTRADA S E RODAGENS (DER)

30-JUNTA COMERCIAL DO ESTADO DO RIO GRANDE DO NORTE (JUCERN)

31-INSTITUTO DE PREVIDÊNCIA DOS SERVIDORES DO RIO GRANDE DO NORTE (IPERN)
32-INSTITUTO TÉCNICO-CIENTÍFICO DE POLÍCIA (ITEP)

33 - CORPO DE BOMBEIROS

34 - POLÍCIA CIVIL
35 - POLÍCIA MILITAR

36-INSTITUTO DE FORMAÇÃO DE PROFESSORES PRESIDENTE KENNEDY (IFP)

37-INSTITUTO DE PESOS E MEDIDAS (IPEM)

38-INSTITUTO DE REGULARIZAÇÃO FUNDIÁRIA E DE APOIO A REF. AGRÁRIA

39-INSTITUTO DE ASSISTÊNCIA TÉC. E EXTENÇÃO RURAL - EMATER

FUNDAÇÕES

40- FUNDAÇÃO JOSÉ AUGUSTO (FJA)

41-FUNDAÇÃO ESTADUAL DA CRIANÇA E DO ADOLESCENTE (FUNDAC)

UNIVERSIDADE

42- FUNDAÇÃO UNIVERSIDADE DO ESTADO DO RN - FUERN

EMPRESAS PÚBLICAS E SOCIEDADES DE ECONOMIA MISTA/AGÊNCIAS

43- EMPRESA DE PESQUISA AGROPECUÁRIA DO RIO GRANDE DO NORTE (EMPARN)

44-COMPANHIA DE PROCESSAMENTO DE DADOS DO RIO GRANDE DO NORTE-DATANORTE

45-AGÊNCIA REGULADORA DE SERVIÇOS PÚBLICOS (ARSEP)

46-AGÊNCIA DE FOMENTO DO RIO GRANDE DO NORTE S/A-AGN

47-COMPANHIA ESTADUAL DE HABITAÇÃO E DESENVOLVIMENTO URBANO (CEHAB)

48-EMPRESA POTIGUAR DE PROMOÇÃO TURÍSTICA (EMPROTUR)

GABINETE CIVIL

O Gabinete Civil do Governador do Estado do Rio Grande do Norte, tem as suas atribuições definidas nas Leis Complementares nº 163, de 05 de fevereiro de 1999 e 190, de 08 de janeiro de 2001, na condição de órgão de apoio e assessoramento imediato ao Governador, competindo-lhe todas as ações logísticas diretas ou indiretas que forem determinadas pelo Chefe do Poder Executivo estadual, em especial, quanto a sua representação política e social, nas suas relações com os demais Poderes do Estado, com o Ministério Público e o Tribunal de Contas e outras esferas de governo.

Também lhe compete, a teor do art.3º da Lei Complementar 190/2001, a coordenação geral das atividades dos Órgãos da Administração Direta, o acompanhamento da tramitação de Projetos de Lei na Assembléia Legislativa, elaboração da Mensagem Anual, o controle dos prazos de procedimentos e providências do Governador, a publicação de atos e todas as demais atribuições referentes a assistência e ao assessoramento necessários ao desempenho de todas as tarefas de competência do Chefe do Poder Executivo, inclusive o apoio logístico dos deslocamentos e a segurança do Governador do Estado.

Estrutura:

Gabinete Civil do Governador do Estado - GAC

Secretário-Chefe

Secretário Extraordinário de Articulação com os Municípios

Secretário Extraordinário para Assuntos Institucionais

Secretário Especial para Assuntos da Copa do Mundo de 2014

Secretário-Adjunto

Secretária Particular do Governador

Assessoria Especial de Governo

Chefia de Gabinete

Coordenadoria de Segurança

Coordenadoria da Unidade Administrativa

Coordenadoria Financeira

Unidade de Administração

Unidade Instrumental de Finanças

Chefia do Cerimonial

Administração da Residência Oficial

Assessoria Parlamentar

Assessoria Aeronáutica

Ajudança de Ordens do Governador

Subcoordenadoria de Transportes da Coord. de Segurança

Subcoordenadoria da Prefeitura do Centro Administrativo

Decreto n.º 15.275, de 12 de janeiro de 2001.

Dispõe sobre as competências, a estrutura básica e o Quadro de Lotação de cargos comissionados do Gabinete Civil do Governador do Estado, e dá outras providências.

O GOVERNADOR DO ESTADO DO RIO GRANDE DO NORTE, usando da atribuição que lhe confere o art. 64, V e VII, da Constituição Estadual, e considerando o disposto no art. 11 e no art. 66, I e II, da Lei Complementar nº 163, de 05 de fevereiro de 1999,

D E C R E T A:

Art. 1º. Ao Gabinete Civil do Governador do Estado, órgão de apoio e assessoramento imediato ao Governador do Estado, integrante da Administração Estadual Direta, nos termos da Lei Complementar nº 190, de 08 de janeiro de 2001, compete:

I – dar assistência direta e imediata ao Governador na sua representação política e social, bem como coordenar suas relações nessa área, com os demais Poderes do Estado, o Ministério Público, o Tribunal de Contas e outras esferas de governo;

II – acompanhar a tramitação de Projetos de Lei na Assembléia Legislativa;

III – controlar a observância dos prazos para manifestação do Poder Executivo sobre solicitações da Assembléia Legislativa e o atendimento de pedidos de informações de Deputados Estaduais;

IV – articular-se com as lideranças do Governo junto à Assembléia Legislativa para equacionamento das questões de interesse político e legislativo da administração estadual;

V – assistir e assessorar o Governador no trato de matérias e na adoção de medidas relacionadas a seu expediente particular;

VI – receber, organizar, avaliar e preparar o expediente do Governador, fazer publicar seus atos na Imprensa Oficial e acompanhar a execução das ordens por ele emitidas;

VII – supervisionar e controlar a publicação dos atos do Poder Executivo na Imprensa Oficial;

VIII – cuidar da administração geral do Palácio do Governo, do Palácio dos Despachos e da Residência Oficial do Governador;

IX – organizar e dirigir o cerimonial público;

X – responsabilizar-se pelo transporte do Governador;

XI – supervisionar a segurança do Governador, da sua família, do Palácio e das Residências Oficiais;

XII – coordenar as relações protocolares do Chefe de Governo com autoridades militares;

XIII – prestar apoio material administrativo e técnico às autoridades estaduais presentes no Distrito Federal a serviço dos órgãos e entidades que dirijam ou representam; e,

XIV – administrar o Centro Administrativo e a Guarda Patrimonial.

Art. 2º. A estrutura básica do Gabinete Civil do Governador do Estado compõe-se de:

I –Órgão de Assessoramento Direto ao Secretário Chefe:
1. Gabinete do Secretário Chefe (GS).

II – Órgãos de Atuação Instrumental:
1. Unidade Administrativa (UNAD);
2. Unidade Financeira (UNFI);
3. Unidade Instrumental de Planejamento (UNIPLA);
4. Unidade Instrumental de Avaliação (UNIAV).

III – Órgãos de Execução Programática:
1. Administração da Residência Oficial (ADRO);
2. Cerimonial (CERIM);
3. Coordenadoria de Controle dos Atos Governamentais (CONTRAG);
4. Coordenadoria de Segurança (COSEG);
   4.1. Subcoordenadoria de Transporte (SUCOT);
   4.2. Prefeitura do Centro Administrativo (PCA).

IV . Órgãos de Atuação Regional:
1. Escritório de Representação de Brasília (ERBR);
2. Escritório de Representação de Recife (EREC).

Parágrafo único. Os órgãos integrantes da estrutura básica do Gabinete Civil do Governador do Estado relacionam-se entre si conforme as vinculações constantes do Organograma inserido no Anexo I, que integra o presente Decreto.

Art. 3º. Os cargos de provimento em comissão do Gabinete Civil do Governador do Estado, têm a sua lotação definida de acordo com o Quadro de Cargos Comissionados, constante do Anexo II do presente Decreto.

Art. 4º. Este Decreto entra em vigor na data de sua publicação, revogadas as disposições em contrário.

Palácio de Despachos de Lagoa Nova, em Natal, 12 de janeiro de 2001, 113º da República.

GARIBALDI ALVES FILHO
Jaime Mariz de Faria Júnior

ANEXO I
GABINETE CIVIL DO GOVERNADOR DO ESTADO
ORGANOGRAMA

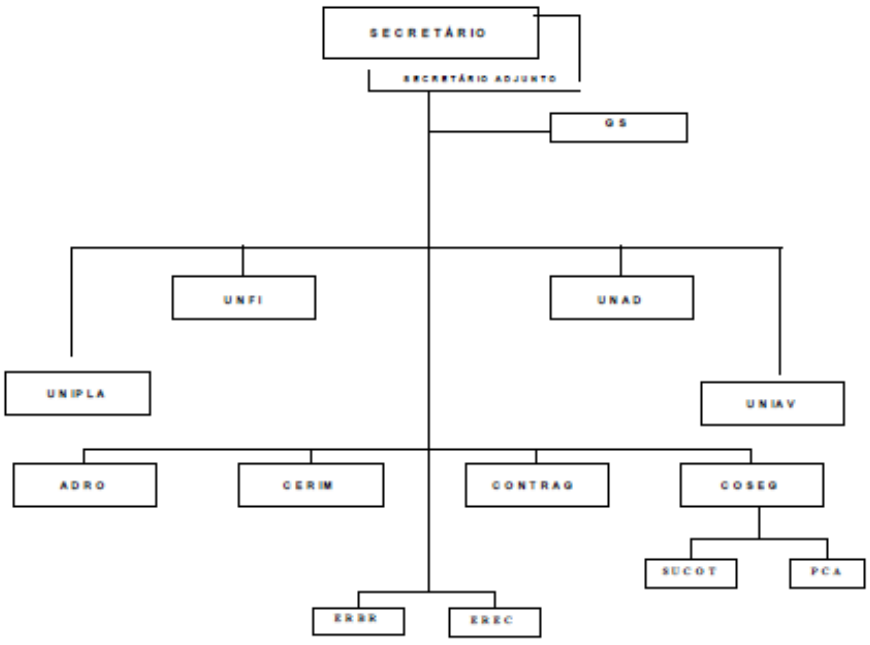

Estado do Rio Grande do Norte
Gabinete Civil do Governador do Estado

Relatório de Descrição Analítica das Atividades dos Órgãos e Entidades do Poder Executivo e dos Programas/Projetos incluídos no Orçamento Anual - fl. 1

Exercício: 2015
Órgão: Gabinete Civil do Governador do Estado

Denominação/Projeto	Objetivos	Abrangência/Resultados	Prazo de Execução Em meses	Situação Atual Em %	Data de Conclusão Prevista
GESTÃO INTEGRADA DAS POLITICAS DE GOVERNO	Promover uma efetiva aproximação entre o Governo, os Municípios e o Cidadão, de forma a diagnosticar as demandas emergenciais nas diversas localidades do Estado	POPULAÇÃO DO RN	12 meses	0%	Exercício 2015
MODERNIZAÇÃO DO GABINETE CIVIL	Promover ações de desenvolvimento Institucional e otimização da gestão das organizações públicas, dotar o Gabinete de condições a suas operacionalidade e desenvolver recursos humanos.	SERVIDORES DO GAC	12 meses	17,653	Exercício 2015
REESTRUTURAÇÃO E ADEQUAÇÃO DO CENTRO ADMINISTRATIVO	Promover condições adequadas de uso aos usuários do Centro Administrativo	USUÁRIOS DO CENTRO ADMINISTRATIVO	12 meses	0%	Exercício 2015

Natal(RN), 03 de março de 2016

Tatiana Mendes Cunha
Secretária-Chefe do Gabinete Civil

MODERNIZAÇÃO DO GABINETE CIVIL **Renovação da Frota de Veículos** Aquisição de veículos	11108.04.122.1182.19020.0002	100	10%	25%
MODERNIZAÇÃO DO GABINETE CIVIL **Programa Qualidade de Vida** Realizações de Eventos Promoções da saúde Aquisição de Equipamentos	11108.04.122.1182.22490.0002	100	0	25%
REESTRUTURAÇÃO E ADEQUAÇÃO DO CENTRO ADMINISTRATIVO **Construção do Sistema de Drenagem do Centro Administrativo** Construção do sistema de drenagem para escoamento das águas pluviais do Centro Administrativo	11108.04.451.1185.11260.0002	100	0	100%
REESTRUTURAÇÃO E ADEQUAÇÃO DO CENTRO ADMINISTRATIVO **Adequação Física do Centro Administrativo** Acessibilidade do Centro Administrativo	11108.04.451.1185.19030.0002	100	0	100%
REESTRUTURAÇÃO E ADEQUAÇÃO DO CENTRO ADMINISTRATIVO **Implantação de Sistema de Segurança e Comunicação Visual no Centro Administrativo** Orientação ao usuário do Centro Administrativo e a segurança interna	11108.04.451.1185.19040.0002	100	0	100%

Natal(RN), 03 de março de 2016

Tatiana Mendes Cunha
Secretária-Chefe do Gabinete Civil

Estado do Rio Grande do Norte
Gabinete Civil do Governador do Estado

Relatório de Descrição Analítica das Atividades dos Órgãos e Entidades do Poder Executivo e dos Programas/Projetos incluídos no Orçamento Anual - fl. 2

Exercício: 2015
Órgão: Gabinete Civil do Governador do Estado

Denominação/Projeto (Orçamentário)	Dotação (Exercício 2015)	Fonte	Situação em 2015 (%)	Prev. Exercícios Futuros (%)
GESTÃO INTEGRADA DAS POLÍTICAS DE GOVERNO **Fóruns de Integração entre Governo e Municípios** Realização do Governo nas Cidades	11108.04.122.1181.11370.0001	100	0	0
GESTÃO INTEGRADA DAS POLÍTICAS DE GOVERNO **Implantação e Atualização Permanente do Modelo de Gestão** Promover ações de desenvolvimento institucional	11108.04.122.1181.18990.0001	100	0	25%
MODERNIZAÇÃO DO GABINETE CIVIL **Reforma das Instalações Físicas do Gabinete Civil** Melhoria de condições de trabalho, adequando instalações físicas	11108.04.122.1182.11230.0002	100	0	100%
MODERNIZAÇÃO DO GABINETE CIVIL **Modernização do Sistema de Segurança** Elaboração do projeto de Modernização do Gabinete Civil Aquisição de equipamentos para modernização do Gabinete Civil	11108.04.122.1182.11280.0002	100	0	25%
MODERNIZAÇÃO DO GABINETE CIVIL **Aparelhamento e Informatização do Gabinete Civil** Mobiliário adequado às normas ergométricas e modernização tecnológica	11108.04.122.1182.11290.0002	100	7,653%	100%
MODERNIZAÇÃO DO GABINETE CIVIL **Reestruturação do Plano de Cargos e Carreiras** Reestruturação do Plano de Cargos e Carreiras	11108.04.122.1182.18980.0001	100	0	100%

Reestruturação do Plano de Cargos e Carreiras Reestruturação do Plano de Cargos e Carreiras				
MODERNIZAÇÃO DO GABINETE CIVIL **Renovação da Frota de Veículos** Aquisição de veículos	11108.04.122.1182.19020.0002	100	0	0
MODERNIZAÇÃO DO GABINETE CIVIL **Programa Qualidade de Vida** Realizações de Eventos Promoções da saúde Aquisição de Equipamentos	11108.04.122.1182.22490.0002	100	0	0
REESTRUTURAÇÃO E ADEQUAÇÃO DO CENTRO ADMINISTRATIVO **Construção do Sistema de Drenagem do Centro Administrativo** Construção do sistema de drenagem para escoamento das águas pluviais do Centro Administrativo	11108.04.451.1185.11260.0002	100	0	0
REESTRUTURAÇÃO E ADEQUAÇÃO DO CENTRO ADMINISTRATIVO **Adequação Física do Centro Administrativo** Acessibilidade do Centro Administrativo	11108.04.451.1185.19030.0002	100	0	0
REESTRUTURAÇÃO E ADEQUAÇÃO DO CENTRO ADMINISTRATIVO **Implantação do Sistema de Segurança e Comunicação Visual no Centro Administrativo** Orientação ao usuário do Centro Administrativo e a segurança interna	11108.04.451.1185.19040.0002	100	0	0

Gabinete Civil do Governo do Estado, em Natal (RN), 27 de janeiro de 2015.

Tatiana Mendes Cunha
Secretária-Chefe do Gabinete Civil

PROCURADORIA GERAL DO ESTADO

A PROCURADORIA GERAL DO ESTADO é um órgão do Poder Executivo subordinado diretamente ao Governador do Estado, exercendo com exclusividade a representação judicial e extrajudicial dos Poderes e Órgãos da Administração Pública Estadual.

É de responsabilidade ainda da PGE, o controle da legalidade e da moralidade dos atos da administração centralizada e descentralizada, bem como o seu assessoramento jurídico, conforme o disposto no art. 86 da Constituição Estadual e no art. 4º, inciso I, da Lei Complementar 240, c/c o art. 132 da Constituição Federal.

Estrutura:

Procuradoria Geral do Estado - PGE

Procurador-Geral do Estado

Procurador-Geral do Estado Adjunto

Corregedoria-Geral

Chefia de Gabinete

Diretoria da Secretaria Geral

Coordenadoria de Controle e Articulação da Assessoria Jurídica Estadual

Gerência de Administração Geral

Gerente de Cadastro do Patrimônio Imobiliário

Chefia da Divisão de Planejamento e Finanças

Chefia da Divisão de Informática

Chefia da Divisão de Contadoria Judicial e Estatística

Chefia da Divisão de Recursos Humanos e Materiais

I.Órgãos de Direção Superior
o Procurador-Geral do Estado;
- Procurador-Geral do Estado Adjunto;
- Conselho Superior da Procuradoria Geral do Estado;
- Corregedoria-Geral;

II. Órgãos de apoio e de assessoramento:
- Gabinete do Procurador-Geral do Estado;
- Assessoria Técnica;
- Coordenadoria do Controle e Articulação da Assessoria Jurídica Estadual

III. Órgãos Auxiliares e de Execução:
- Procuradoria do Contencioso;
- Procuradoria Administrativa;
- Procuradoria das Licitações, Contratos e Convênios;
- Procuradoria do Patrimônio e da Defesa Ambiental;
- Procuradoria Fiscal e da Dívida Ativa
- Núcleo Especial junto aos Tribunais Superiores;
- Núcleos Regionais;
- Centro de Estudos e Aperfeiçoamento Funcional;
- Biblioteca Geral;
- Câmara de Ética e de Disciplina;
- Câmara Consultiva do Contencioso;
- Câmara Consultiva do Administrativo;

IV. Órgãos Administrativos e Instrumentais:
- Secretaria Geral;
- Gerência de Administração Geral;
- Divisão de Recursos Humanos e Material;
- Divisão de Planejamento e Finanças;
- Divisão de Informática;
- Divisão de Contadoria Judicial e Estatística;
- Gerência do Cadastro do Patrimônio Imobiliário do Estado;

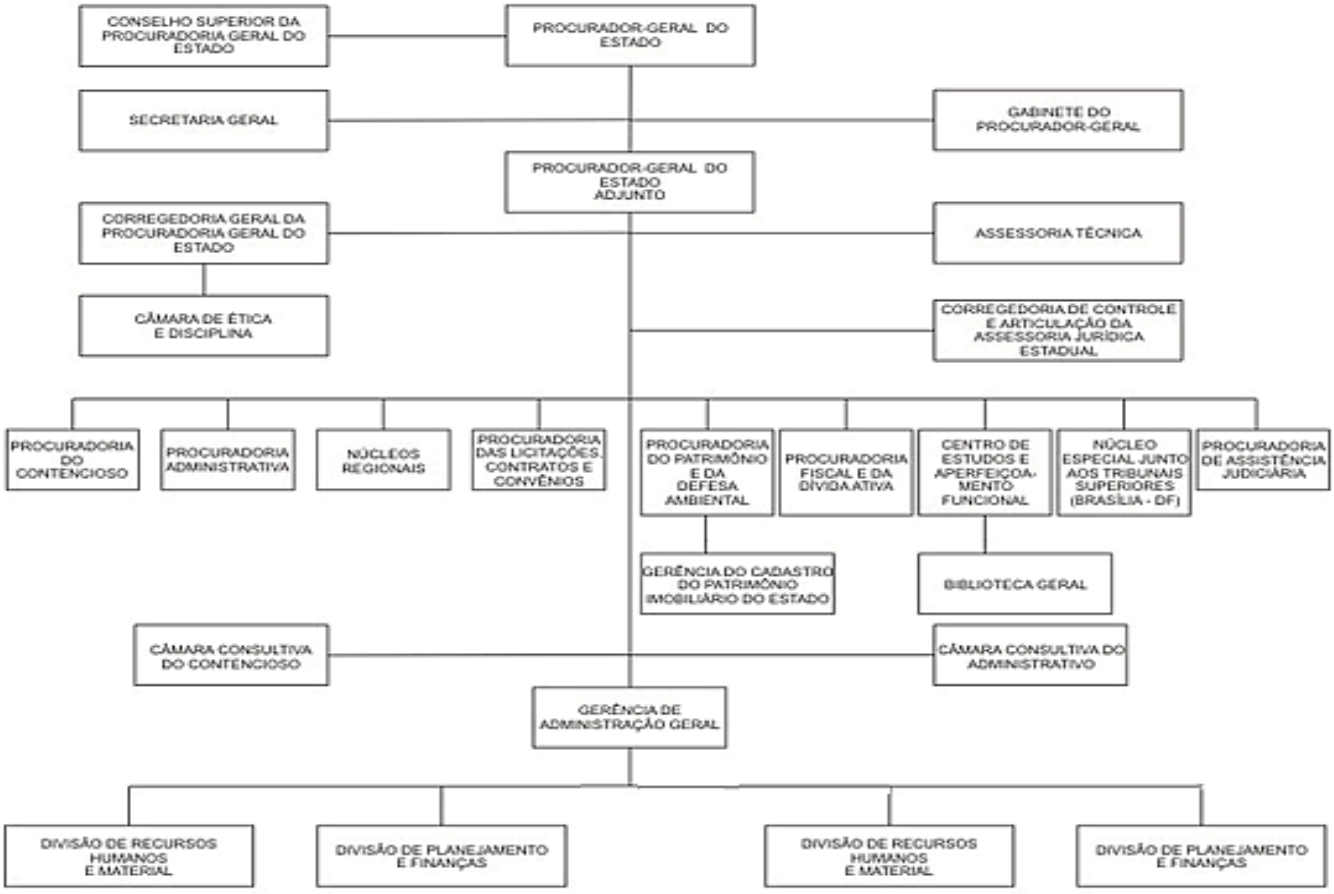
CONSELHO SUPERIOR DA PROCURADORIA GERAL DO ESTADO
PROCURADOR-GERAL DO ESTADO
SECRETARIA GERAL
GABINETE DO PROCURADOR-GERAL
PROCURADOR-GERAL DO ESTADO ADJUNTO
CORREGEDORIA GERAL DA PROCURADORIA GERAL DO ESTADO
ASSESSORIA TÉCNICA
CÂMARA DE ÉTICA E DISCIPLINA
CORREGEDORIA DE CONTROLE E ARTICULAÇÃO DA ASSESSORIA JURÍDICA ESTADUAL
PROCURADORIA DO CONTENCIOSO
PROCURADORIA ADMINISTRATIVA
NÚCLEOS REGIONAIS
PROCURADORIA DAS LICITAÇÕES CONTRATOS E CONVÊNIOS
PROCURADORIA DO PATRIMÔNIO E DA DEFESA AMBIENTAL
PROCURADORIA FISCAL E DA DÍVIDA ATIVA
CENTRO DE ESTUDOS E APERFEIÇOAMENTO FUNCIONAL
NÚCLEO ESPECIAL JUNTO AOS TRIBUNAIS SUPERIORES (BRASÍLIA - DF)
PROCURADORIA DE ASSISTÊNCIA JUDICIÁRIA
GERÊNCIA DO CADASTRO DO PATRIMÔNIO IMOBILIÁRIO DO ESTADO
BIBLIOTECA GERAL
CÂMARA CONSULTIVA DO CONTENCIOSO
CÂMARA CONSULTIVA DO ADMINISTRATIVO
GERÊNCIA DE ADMINISTRAÇÃO GERAL
DIVISÃO DE RECURSOS HUMANOS E MATERIAL
DIVISÃO DE PLANEJAMENTO E FINANÇAS
DIVISÃO DE RECURSOS HUMANOS E MATERIAL
DIVISÃO DE PLANEJAMENTO E FINANÇAS

ESTADO DO RIO GRANDE DO NORTE
Procuradoria-Geral do Estado

EXERCÍCIO: 2015 - 2016
ORGÃO: PROCURADORIA GERAL DO ESTADO

Relatório de Descrição analítica das Atividades dos Órgãos e Entidades do Poder Executivo e dos Programas/Projetos incluídos no Orçamento Anual.

PROJETO	OBJETIVOS	ABRANGÊNCIA	PRAZO (MÊSES)	SITUAÇÃO (%)	CONCLUSÃO
Ampliação das Instalações da Procuradoria Geral do Estado.	Reforma elétrica e estrutural da sede e do Núcleo Regional de Mossoró.	PGE / SEDE	12	0% concluído	Dez/2016
	Pintura da Sede da PGE.	PGE / SEDE	12	0% concluído	Dez/2016
	Projeto de reforma elétrica e dos banheiros da sede da PGE. OBS: Em andamento Processo nº 496.454.2012-6	PGE / SEDE	12	0% concluído	Dez/2016
	Projeto de reforma elétrica e restauração do prédio da PGE em CAICO. OBS: Em andamento Processo nº 60.274.2015-1	PGE / CAICO	12	0% concluído	Dez/2016
Informatização da Procuradoria Geral do Estado	Aquisição de novos computadores e equipamentos de informática. OBS: Ainda existe uma demanda para 2016	PGE / SEDE e Regionais	12	50% concluído	Dez/2016
Qualificação e Aperfeiçoamento funcional.	Qualificação de servidores na área jurídica. Qualificação de servidores na área de informática. Qualificação de servidores na área de administração e contabilidade.	PGE / SEDE e Regionais	12	0% concluído	Dez/2016
Reequipamento da Procuradora Geral do Estado	Aquisição de novos veículos e veículos utilitários. (Realizado parte em 2015 com a compra de 01 L200 e 01 Corolla. OBS: Em andamento Processo nº 101.383.2015-1	PGE / SEDE	12	100% concluído	Dez/2015
	Eletrodomésticos (frigobar e micro-ondas). OBS: Em andamento Processo nº 142.501.2015-1	PGE / SEDE e Regionais	12	0% concluído	Dez/2016
	Aquisição de novos e contratação de empresa para manutenção de Ar Condicionado. OBS: Em andamento Processo nº 217.711-2015-2	PGE / SEDE e Regionais	12	25% concluído	Dez/2016
	Aluguel de novo Prédio para futuras instalações da Dívida Ativa. OBS: Em andamento Processo nº 36.148-2015-9	PGE / SEDE e Regionais	12	75% concluído	Dez/2016
Manutenção e Funcionamento da Procuradoria Geral do Estado.	Locação de máquinas copiadoras com suprimentos e assistência técnica. OBS: Em andamento Processo nº 229.247.2015-9	PGE / SEDE e Regionais	12	100% concluído	Dez/2015
	Instalação do Núcleo de Brasília (Aluguel de 02 vagas/garagem para a regional).	PGE / SEDE e Regionais	12	0% concluído	Dez/2016
	Renovação de Serviço de malote (Correios). OBS: Processo nº 272.198.2015-1	PGE / SEDE e Regionais	12	100% concluído	Dez/2015
	Renovação de Segurança Armada para atender a Sede desta PGE OBS: Processo nº 44.203.2015-9	PGE / SEDE	12	100% concluído	Dez/2015
	Renovação de Segurança Armada para atender a Sede desta PGE	PGE / Dívida Ativa	12	0% concluído	Dez/2016
	Renovação dos Serviços de fornecimento do DOEs e DJs. OBS: Processo nº 274.224.2015-1	PGE / SEDE e Regionais	12	100% concluído	Dez/2015

	Fornecimento de refeições para os servidores da PGE.	PGE / SEDE e Regionais	12	0% concluído	Dez/2016
Jurídicos	Desapropriações e Cumprimento de Sentenças Judiciais e Administrativas.	PGE / SEDE e Regionais	12	30% concluído	Dez/2016

JOÃO CARLOS GOMES COQUE
Procurador Geral do Estado Adjunto

CONTROLADORIA GERAL DO ESTADO

A Controladoria Geral do Estado, criada pela Lei Complementar nº 150, de 09 de janeiro de 1997, publicada no DOE de 10.01.97, alterada pela Lei Complementar nº 157, de 23 de dezembro de 1997, publicada no DOE de 24.12.97 e com o seu Regimento Interno aprovado pelo Decreto nº 13.745, de 16.01.1998, publicado no DOE de 17.01.98 tem por finalidade a supervisão técnica das atividades do Sistema Integrado de Controle Interno do Poder Executivo, com sua sede provisória no bloco da SEPLAN, Centro Administrativo do Estado. Por força das disposições da Lei Complementar nº 163, de 05 de fevereiro de 1999, sofreu algumas alterações em sua composição e competência, a teor do quanto preceituado no art. 22, disso resultando a regulamentação pelo Decreto nº 14.328, de 24 de fevereiro de 1999, publicado no DOE de 25/02/99, assim dispondo:

"Art. 1º. A Controladoria Geral do Estado (CONTROL), na condição de órgão de assessoramento imediato do Governador, integrante da Administração Pública Estadual Direta, nos termos da Lei Complementar nº 163, de 05 de fevereiro de 1999, tem as seguintes competências:
I - supervisionar tecnicamente as atividades do sistema integrado de fiscalização financeira, contabilidade e auditoria;
II - expedir atos normativos concernentes à ação do sistema integrado de fiscalização financeira, contabilidade e auditoria;
III - determinar, acompanhar e avaliar a execução de auditorias;
IV - proceder ao exame prévio nos processos originários de atos de gestão orçamentária, financeira e patrimonial dos órgãos e entidades da administração pública estadual e nos de aplicação de recursos públicos estaduais por entidades de direito privado, emitindo parecer técnico;
V - promover a apuração de denúncias formais, relativas a irregularidades ou ilegalidades praticadas em qualquer órgão ou entidade da administração estadual, dando ciência imediata ao Governador do Estado, ao interessado e ao titular do órgão a quem se subordine o autor ou autores do ato objeto da denúncia, sob pena de responsabilidade solidária;

VI - propor ao Governador do Estado a aplicação das sanções cabíveis, conforme a legislação vigente, aos gestores inadimplentes, podendo inclusive sugerir o bloqueio de transferências de recursos do Tesouro Estadual e de contas bancárias;
VII - elaborar e manter atualizado o plano de contas único para os órgãos da administração direta e aprovar o plano de contas dos órgãos da administração indireta e fundacional;
VIII - elaborar o balanço geral do Estado e a prestação de contas anual do Governador; e
IX - manter com o Tribunal de Contas do Estado colaboração técnica e profissional relativamente à troca de informações e de dados a nível de execução orçamentária, objetivando uma maior integração dos controles interno e externo.".

Por sua vez, o Sistema Integrado de Controle Interno tem por escopo:

I - apoiar o controle externo no exercício de sua missão institucional;
II - exercer o controle de legalidade e legitimidade da administração pública estadual, e a aplicação de recursos públicos por entidades de direito privado, com avaliação dos resultados quanto à sua eficácia e eficiência;
III - acompanhar e avaliar as operações de crédito, avais e garantias, bem como os direitos e haveres do Estado, acompanhando o seu endividamento, as renúncias de receitas, e a programação financeira do Tesouro Estadual.

Desta forma, estão sujeitos à fiscalização da Controladoria, os órgãos da administração direta do Poder Executivo, autarquias, sociedades de economia mista, empresas públicas, os serviços industriais e comerciais, os fundos especiais criados pelo Poder Executivo e as fundações instituídas e/ou mantidas pelo Estado.

A par das suas atribuições específicas, vem a Controladoria adotando uma política pública de orientação aos diversos setores do controle interno de cada órgão ou entidade da Administração Estadual e já examinando, prioritariamente, as prestações de contas e previamente os processos de despesa.

Estrutura:

CONTROLADORIA GERAL DO ESTADO

Controlador Geral

Secretário-Adjunto

Chefia de Gabinete

Assessoria Jurídica, de Normas Técnicas e Informática

Auditoria Geral

Contadoria Geral

Subcoordenadoria de Fiscalização Financeira e Análise

Subcoordenadoria de Contabilidade

Subcoordenadoria Setorial de Finanças e Planejamento

Chefia da Unidade Instrumental Administração Geral

Decreto n.º 14.328, de 24 de fevereiro de 1999.

Dispõe sobre as competências, a estrutura básica e o quadro de lotação de cargos da Controladoria Geral do Estado, e dá outras providências.

O GOVERNADOR DO ESTADO DO RIO GRANDE DO NORTE, no uso das atribuições que lhe confere o artigo 64, inciso V, última parte, da Constituição Estadual, e considerando o disposto nos artigos 11 e 66, incisos I e II, da Lei Complementar nº 163, de 05 de fevereiro de 1999,

DECRETA:

Art. 1º. A Controladoria Geral do Estado (CONTROL), na condição de órgão de assessoramento imediato ao Governador, integrante da Administração Pública Estadual Direta, nos termos da Lei Complementar n.º 163, de 05 de fevereiro de 1999, tem as seguintes competências:

I - supervisionar tecnicamente as atividades do sistema integrado de fiscalização financeira, contabilidade e auditoria;

II – expedir atos normativos concernentes à ação do sistema integrado de fiscalização financeira, contabilidade e auditoria;

III - determinar, acompanhar e avaliar a execução de auditorias;

IV – proceder ao exame prévio nos processos originários de atos de gestão orçamentária, financeira e patrimonial dos órgãos e entidades da administração pública estadual e nos de aplicação de recursos públicos estaduais por entidades de direito privado, emitindo parecer técnico;

V- promover a apuração de denúncias formais, relativas a irregularidades ou ilegalidades praticadas em qualquer órgão ou entidade da administração estadual, dando ciência imediata ao Governador do Estado, ao interessado e ao titular do órgão a quem se subordine o autor ou autores do ato objeto da denúncia, sob pena de responsabilidade solidária;

VI - propor ao Governador do Estado a aplicação das sanções cabíveis, conforme a legislação vigente, aos gestores inadimplentes, podendo inclusive sugerir o bloqueio de transferências de recursos do Tesouro Estadual e de contas bancárias;

VII – elaborar e manter atualizado o plano de contas único para os órgãos da administração direta e aprovar o plano de contas dos órgãos da administração indireta e fundacional;

VIII – elaborar o balanço geral do Estado e a prestação de contas anual do Governador; e

IX – manter com o Tribunal de Contas do Estado colaboração técnica e profissional relativamente à troca de informações e de dados a nível de execução orçamentária, objetivando uma maior integração dos controles interno e externo.

Art. 2º. A estrutura básica da Controladoria Geral do Estado (CONTROL) compõe-se de:

I – Órgão de assessoramento direto ao Controlador-Geral:
1. Gabinete do Controlador (GC);
2. Assessoria Jurídica, de Normas Técnicas e Informática (AJNTI).

II – Órgãos de Execução Programática e Instrumental:
1. Unidade Instrumental de Administração Geral (UIAG);
1.1. Subcoordenadoria Setorial de Finanças e Planejamento (SSFP).

III – Órgãos de execução programática:
1. Auditoria Geral (AG);
1.1 Subcoordenadoria de Fiscalização Financeira e Análise (SUFIFN);
2. Contadoria Geral (CG);
2.1. Subcoordenadoria de Contabilidade (SUCON).

§ 1º. Os órgãos integrantes da estrutura básica da Controladoria Geral do Estado (CONTROL) distribuem-se e relacionam-se entre si em conformidade com as vinculações constantes do organograma do anexo I, que integra o presente Decreto.

§ 2º. Os cargos de provimento em comissão da Controladoria Geral do Estado (CONTROL), conforme o Quadro de Lotação de Cargos do anexo II, serão alocados nos órgãos referidos no art. 2º deste Decreto.

Art. 3º. Este Decreto entra em vigor na data de sua publicação, mantidos os termos do Regimento Interno aprovado pelo Decreto nº 13.745, de 16 de janeiro de 1998, no que não conflitem com a presente norma.

Palácio dos Despachos de Lagoa Nova, em Natal, 24 de fevereiro de 1999, 111º da República.

GARIBALDI ALVES FILHO
Jaime Mariz de Faria Júnior

ANEXO I
CONTROLADORIA GERAL DO ESTADO
ORGANOGRAMA

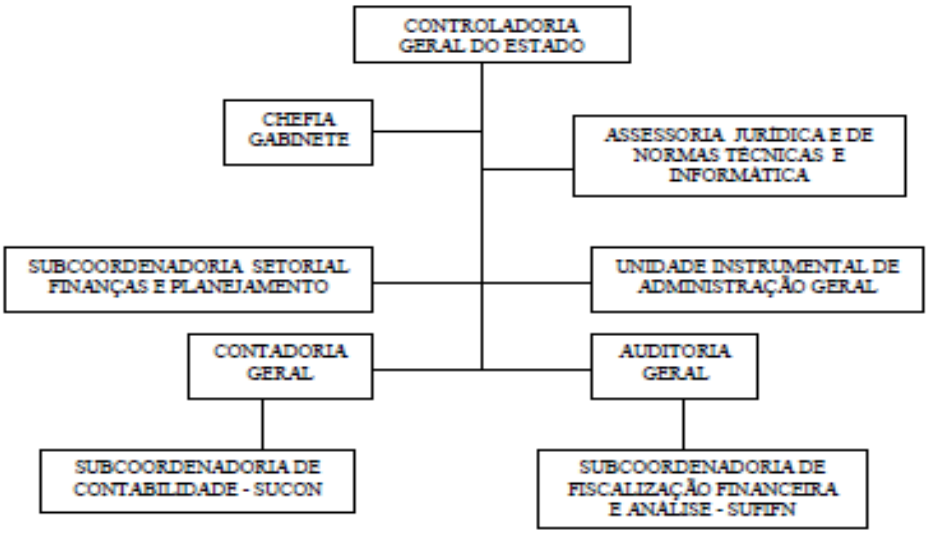

ANEXO II
CONTROLADORIA GERAL DO ESTADO
QUADRO DE LOTAÇÃO DE CARGOS COMISSIONADOS

CARGO COMISSIONADO	LOTAÇÃO
CONTROLADOR GERAL	1
CHEFE GABINETE	1
ASS. JUR. E DE NORMAS TÉCNICAS E INFORMÁTICA	1
CONTADOR GERAL	1
AUDITOR GERAL	1
UNIDADE INSTR. DE ADMINISTRAÇÃO GERAL	1
SUBCOORD. SETORIAL FINANÇAS E PLANEJAMENTO	1
SUBCOORD. FISCALIZAÇÃO FINANCEIRA E ANÁLISE	1
SUBCOORDENADORIA DE CONTABILIDADE	1
C-8	7
TOTAL	**16**

RELATÓRIO DE ATIVIDADES

Atividades de prevenção e controle:

- reuniões periódicas com os diversos órgãos da estrutura do Poder Executivo e do Tribunal de Contas do Estado para troca de informações e uniformização de procedimentos técnicos.

- aperfeiçoamento periódico do pessoal, através de Seminários locais e em outros Estados, a destacar os relativos à Lei Complementar nº 101/2000 - Lei de Responsabilidade Fiscal, gestão fiscal, auditoria pública, previdenciário, licitações e contratos e gestão pública.

- colaboração nas minutas do decreto de execução financeira, calendário financeiro e acompanhamento da edição da Lei Orçamentária anual.

- realização de auditorias ordinárias e especiais para o exato acompanhamento da execução orçamentária, dentro da legitimidade e legalidade, com o intuito de orientar os setores financeiros de órgãos e entidades da Administração do Estado fazendo relatório ou instruindo processos quanto aos resultados obtidos.

- auditoria de conformidade de processos da despesa pública, correspondendo a um movimento total no exercício de 163.478 processos;

- elaboração da Prestação de Contas do Governo e do Balanço Geral do Estado;

- acompanhamento e orientação dos relatórios de atividades da Administração Estadual, SISTN, SICONFI, SIOPE e SIOPS, bem como dos lançamentos junto ao SIAI e SIAFI.

- atualização da situação de Prestações de Contas de recursos transferidos para terceiros.

Ao elaborarmos o Relatório de Atividades do exercício de 2015, registra-se o resultado positivo das atividades do órgão, com o exame de todos os processos encaminhados ao controle interno, em sede de auditoria de conformidade de normas e regulamentos e sobre a legitimidade e legalidade da despesa pública.

A conformidade do procedimento de constituição da despesa pública no âmbito do Poder Executivo, embora ressalvadas falhas formais e de incompatibilidade legal determinadas pela deficiência de instrução, erros de procedimentos, inobservância da forma legal entre outras, resultou em diligências

saneadoras com aspecto corretivo e modificativo, o resultado que se verificou a custa do empenho no exercício das atividades dos servidores da Controladoria, demonstram o espírito público e o bom desempenho do trabalho técnico, merecendo o devido destaque.

Avaliação dos Contratos de Terceirização de mão de obra, com a revisão contratual e das planilhas de custo e acompanhamento dos contratos celebrados, tudo com base no Decreto nº 20.866/2008.

O movimento processual crescente tem recomendado a preocupação com o quadro técnico que se encontra recessivo, na medida em que grande parte dos servidores se encontram em idade própria para a aposentadoria, reclamando o procedimento para o concurso público, até o momento não realizado por conta da norma proibitiva decorrente da ultrapassagem do limite de gastos com pessoal.

MOVIMENTO PROCESSUAL

RIO GRANDE DO NORTE

SEC. DA ADM. E DOS REC. HUMANOS
PROTOCOLO GERAL DO ESTADO-PROTOCOLO*web*
RELATÓRIO DE MOVIMENTAÇÃO DE PROCESSOS POR ASSUNTO
PERÍODO DE 01/01/2015 até 31/12/2015

Assunto	Quantidade
PAGAMENTO DE FATURAS	12306
PAGAMENTO DE SERVIÇO PRESTADO	4111
NOMEAÇÃO PARA CARGO EFETIVO	3592
APOSENTADORIA TEMPO DE CONTRIB/SERVIÇO	3183
MEDIÇÃO DE OBRAS	3175
ABONO DE PERMANENCIA SERVICO	3046
GRATIFICAÇÃO DE INSALUB/PERICULOSIDADE	3031
SOLICITAÇÃO	2522
AQUISIÇÃO DE MATERIAL DE CONSUMO	2406
DIÁRIAS CONCESSÃO/PAGAMENTO	2398
PAGAMENTO DE FORNECEDOR	2393
VENCIMENTOS E VANTAGENS FIXAS	2111
TERMO ADITIVO	2046
NOMEAÇÃO PARA CARGO COMISSIONADO	2008
GRATIFICAÇÃO DE FUNÇÃO	1812
AQUISIÇÃO DE MEDICAMENTOS	1806
CONTRATO TEMPORÁRIO	1806
PAGAMENTO DE ALUGUEL	1741
PAGAMENTO DE JETONS	1559
SOLICITACAO DE PROVIDENCIAS	1536
PRESTAÇÃO DE CONTAS DE CONVÊNIO	1536
PROCESSO LICITATÓRIO	1305

EMPENHO ESTIMATIVO	1199
RENOVAÇÃO DE CONTRATO	1191
REPASSE FINANCEIRO	1159
SUPRIMENTO DE FUNDOS	1071
ADITIVO DE PRAZO	1047
PENSÃO PREVIDENCIÁRIA	1003
PRESTAÇÃO DE SERVIÇOS	913
SOLICITAÇÃO DE AQUISIÇÃO	874
SOLICITAÇÃO DE PAGAMENTO	871
GRATIFICAÇÃO REPRESENT.DE GABINETE	800
CELEBRAÇÃO DE CONVÊNIO	798
APOSENTADORIA	789
TERMO ADITIVO DE CONTRATO	724
PRESTAÇÃO DE CONTAS	627
IMPLANTAÇÃO DE PAGAMENTO	620
CONTRATO DE PRESTAÇÃO DE SERVIÇOS	615
PREGÃO	588
APOSENTADORIA POR INVALIDEZ	587
DISPENSA DE LICITAÇÃO	560
REAJUSTAMENTO DE PREÇO	547
TERMO DE ADESÃO	539
AUTORIZAÇÃO PARA LICITAÇÃO	532
AVERBAÇÃO DE TEMPO DE SERVIÇO	451
INDENIZAÇÃO	451
PAGAMENTO DE SUBSTITUIÇÃO	446
PAGAMENTO TELEMAR/OI	445
AQUISIÇÃO DE MATERIAL PERMANENTE	426
CERTAME LICITATÓRIO	419
AUTORIZAÇÃO	410
SOLICITAÇÃO PARA CELEBRAR CONVÊNIO	410
PROJETO DE CONVÊNIO	405
PAGAMENTO CAERN,TELEMAR,COSERN	378
FORNECIMENTO DE REFEIÇÃO	376
CONTRATO	372
APOSENTADORIA COMPULSÓRIA	348
AQUISIÇÃO DE MATERIAL DE EXPEDIENTE	332
AQUISIÇÃO SERV. TERCEIROS PES. JURÍDICA	328
PRORROGAÇÃO DE CONTRATO	322
SOLICITAÇÃO SERV. TERCEIROS P. JURIDICA	317
TERMO DE APOSTILAMENTO	289
PRORROGAÇÃO DE PRAZO	289
CONTRATO DE LOCAÇÃO	284
INFORMAÇÃO	270
AUTORIZAÇÃO DE CONTRATO	239
CONTRATAÇÃO DE EMPRESA	236
DIREITOS DE PESSOAL	232
READEQUAÇÃO DE PLANILHA	225
AUXÍLIO FUNERAL	221
CONSTRUÇÃO DE OBRAS	220
ENCAMINHAMENTO	216

LOCACOES	215
PRESTAÇÃO DE SERVIÇO(S)	195
PRORROGAÇÃO DE POSSE DE PESSOAL	193
CUMPRIMENTO DE DECISÃO JUDICIAL	189
ADESÃO DE ATA	187
COMPRAS	175
AVERBAÇÃO DE LICENÇA PRÊMIO	166
LOCAÇÃO DE VEÍCULO	165
GRATIFICAÇÃO	159
PAGAMENTO DE CARGO COMISSIONADO	158
CURSO DE CAPACITAÇÃO	155
ADICIONAL INSALUBRIDADE / PERICULOSIDADE	152
INEXIGIBILIDADE DE LICITAÇÃO	147
SOLICITA CONSULTORIA	147
REQUISIÇÃO DE SERVIÇOS	146
SISTEMA DE REGISTRO DE PREÇO	143
REAJUSTE SALARIAL/VENCIMENTO	137
PARALISAÇÃO DE OBRAS	135
REVISÃO DE APOSENTADORIA	134
EMPENHO ORDINÁRIO	134
EMPENHO EST. P/DIÁRIAS DE PESSOAL	130
PAGAMENTO DE INDENIZAÇÃO	130
ADICIONAL ADTS / QUINQUENAL	127
RECURSO	118
SERVIÇOS DE LOCAÇÃO	115
PAGAMENTO CORREIOS/TELEGRAFOS	112
FOLHA DE PAGAMENTO DE PESSOAL	111
INCLUSÃO DE PENSÃO	110
APRESENTAÇÃO DE SERVIDOR	109
GRATIFICAÇÃO CARGO COMISSIONADO	107
ORDEM DE COMPRA DE MATERIAL	107
SOLICITAÇÃO DE MATERIAL	101
GRATIFICAÇÃO REIMPLANT. / REATIVAÇÃO	100
AUTORIZAÇÃO PAGAMENTO	100
SOLICITAÇÃO DE GRATIFICAÇÃO DE CHEFIA	98
ORDEM DE SERVIÇO	97
MEMORANDO ELETRÔNICO	95
REAJUSTE DE CONTRATO	91
TRANSFERÊNCIA DE RECURSO	91
ADICIONAL NOTURNO	89
ADICIONAL CORREÇÃO	88
SOLICITAÇÃO DE INFORMAÇÃO	85
PAGAMENTO DE SERVIÇO EXECUTADO	84
INCORPORAÇÃO DE RECURSOS	84
SOLICITAÇÃO TREINAMENTO DE PESSOAL	83
LICENÇA PRÊMIO	82
APOSENTADORIA PROPORCIONAL	81
PREVISÃO PARA PAGAMENTO DE JETONS	81
PROCESSO EMERGENCIAL	80
AUMENTO DE CARGA HORÁRIA	80

DEVOLUÇÃO DE RECURSOS	79
DEVOLUÇÃO DE NUMERÁRIOS	77
DOCUMENTO	77
NOTIFICAÇÃO	74
EXECUÇÃO DE SERVIÇO CONST. ESCOLA	72
NOTIFICAÇÃO JUDICIAL	71
AVERBAÇÃO POR TEMPO DE SERVIÇO	70
INCORPORACOES	69
ELEVAÇÃO GRATIFIC INSALUBRIDADE/PERICULO	68
ADICIONAL FÉRIAS 1/3	67
MANDADO DE SEGURANÇA	65
ORÇAMENTO	64
PAGAMENTO DE DESPESA	64
PAGAMENTO DE ESTAGIÁRIO	63
DESAPROPRIAÇÃO DE TERRAS	62
PAGAMENTO 13º SALARIO	60
INCORPORAÇÃO DE TEMPO DE SERVIÇO	60
EDITAIS	58
REFORMA DE OBRAS	57
SUBSTITUIÇÃO DE PESSOAL	55
SOLICITAÇÂO DE DIÁRIAS	55
LOCAÇÃO DE IMÓVEIS	54
AQUISIÇÃO EQUIPAMENTOS DE INFORMÁTICA	54
AUTORIZAÇÃO PARA FUNCIONAMENTO DE CURSO	53
PAGAMENTO VENCIMENTOS ATRASADOS	53
DESARQUIVAMENTO DE PROCESSO	52
CRÉDITO SUPLEMENTAR	52
MANDADO DE INTIMAÇÃO	52
ADITIVO DE VALOR	50
PASSAGEM AÉREA	50
AÇÃO CIVIL	49
INSCRIÇÃO	48
EVENTO DE FEIRAS	48
GRATIFICAÇÃO DE SEGURANÇA	48
ANÁLISE DE MINUTA DE CONVÊNIO	47
CRIAÇÃO DE COMISSÃO	47
SOLICITAÇÃO DE SERVIÇOS	46
REASSUNÇÃO DE FUNÇÃO	45
SOLICITAÇÃO SERV. TERCEIROS P.FISICA	44
CESSÃO DE PESSOAL	44
REDUÇÃO DE CARGA HORÁRIA	43
TERMO ADITIVO DE CONVÊNIO	42
EXONERAÇÃO DE CARGO EFETIVO	41
PAGAMENTO DE INSS	40
REMUNERAÇÃO PECUNIÁRIA	40
INCLUSÃO DE DEPENDENTE	37
AVALIAÇÃO DE IMÓVEIS	36
RESCISÃO DE CONTRATO	34
SOLICITAÇÃO DE SERVIÇOS GRÁFICOS	34
SOLICITAÇÃO DE RECURSOS	33

ASSINATURA DE JORNAIS/REVISTAS	33
DÉCIMO TERCEIRO SALÁRIO	33
EXPOSIÇÃO DE MOTIVOS	33
ENCAMINHAMENTO DE PROCESSOS	32
EMPENHO GLOBAL	32
DÍVIDAS DO EXERCÍCIO ANTERIOR	32
LICITAÇÃO-TOMADA DE PREÇOS	30
COMUNICAÇÃO	30
CÓPIA DE PROCESSO	29
REVISÃO DE PENSÃO	28
REAJUSTE DE VENCIMENTO	28
DESAVERBAÇÃO DE TEMPO DE SERVIÇO	27
AUTORIZAÇÃO DE CURSOS	27
COMUNICADO	26
PEDIDO DE EQUILIBRIO ECONOMICO	26
INFORMAÇÃO DE PESSOAL	25
PAGAMENTO CORREÇÃO	25
MANUTENÇÃO DE VEÍCULOS	24
DIFERENÇA SALARIAL	24
BOLSA DE ESTUDOS	24
CURSO DE ESPECIALIZAÇÃO	22
PROJETOS DE CONVÊNIO	22
PROMOÇÃO HORIZONTAL	21
TERMO DE COOPERAÇÃO	20
CURSO AUTORIZAÇÃO PARTICIPAÇÃO SERVIDOR	20
CONCESSÃO DE FINANCIAMENTO	20
MUDANÇA DE NÍVEL	20
PAGAMENTO DE FGTS	20
PAGAMENTO GUIA DE RECOLHIMENTO	20
PAGAMENTO DE CONVENIO	19
ISENÇÃO DE IMPOSTO DE RENDA	19
PUBLICAÇÃO	19
PROCESSO ADMINISTRATIVO	19
RECLASSIFICAÇÃO NO CONCURSO	18
RESSARCIMENTO DE DESPESAS	18
REINTEGRAÇÃO DE POSSE	18
INCORPORAÇÃO DE GRAT. DE GABINETE	18
INFORMAÇÃO ADMINISTRATIVA	18
AQUISIÇÃO SERV. TERCEIROS PES. FÍSICA	18
ADITAMENTO CONTRATUAL	18
CONTRATAÇÃO DE OBRAS	17
SOLICITAÇÃO DE CURSOS E AFINS	17
READEQUAÇÃO DE OBRAS	17
PENSÃO PARLAMENTAR	16
RESTOS A PAGAR	16
AJUDA DE CUSTO	16
ABONO	15
FERIAS	15
PAGAMENTO DE GRATIFICAÇÃO EM ATRASO	15
PROPOSTA DE PRESTAÇÃO DE SERVIÇOS	15

PROPOSTA ORÇAMENTÁRIA	14
REIVINDICAÇÃO	14
RENOVAÇÃO DE ASSINATURA	14
RENOVAÇÃO DE CONVÊNIO	14
TERMO DE CONVÊNIO	14
PAGAMENTO DE FOLHA SUPLEMENTAR	14
ADITAMENTO DE CONVÊNIO	14
ASSINATURA DE PERIÓDICOS	14
AUXÍLIO TRANSPORTE	14
PAGAMENTO DE TAXA BANCÁRIA	13
INDICAÇÃO DE PESSOAL	13
SUBSTITUIÇÃO	13
PRESTAÇÃO DE CONTAS ANUAL	13
RECURSOS DO PCCR	12
PAGAMENTO DE PARCELA	12
PAGAMENTO DE IPVA	12
PAGAMENTO DE MULTA	11
PAGAMENTO DE SEGURO	11
MANDADO DE CITAÇÃO (ORDEM JUDICIAL)	11
APOSENTADORIA TEMPO SERVICO	11
PRORROGAÇÃO DE CONVÊNIO	11
PEDIDO DE PROMOÇÃO	11
PEDIDO DE RECONSIDERAÇÃO	11
PENSOES	10
PESQUISAS	10
SUPLEMENTAÇÃO DE RECURSOS	10
REINTEGRAÇÃO DE PESSOAL	10
RESTITUIÇÃO DE FALTAS	10
SALÁRIO FAMÍLIA	10
REVISÃO APOSENTADORIA / MUDANÇA LETRA	10
TRANSFERÊNCIA DE ICMS DOS MUNICÍPIOS	10
CONTRATO DE CESSÃO DE USO DE PRÉDIOS	10
CÓPIA DE DOCUMENTOS	10
PAGAMENTO DE HONORÁRIOS	10
PAGAMENTO DE HORA EXTRA	10
PAGAMENTO DE PRECATÓRIO	9
ÍNDICE DE REAJUSTE	9
INCORPORAÇÃO DE HORA EXTRA	9
RETIFICAÇÃO DO ATO DA APOSENTADORIA	9
REGULARIZAÇÃO DE PAGAMENTO	9
REIMPLANTAÇÃO DE SALÁRIO	8
PRORROGAÇÃO DE CESSÃO DE PESSOAL	8
PROGRESSÃO	8
TERMO DE COMPROMISSO	8
ENQUADRAMENTO DO PCCR	8
ENQUADRAMENTO NA LC Nº432/2010	8
ENVIO DE CORRESPONDÊNCIA	8
PAGAMENTO DE COFINS	8
LICITAÇÃO-CONCORRÊNCIA	8
DECLARAÇÃO DE ÍNDICE DE REAJUSTE	8

COMISSOES TECNICAS	8
AQUISIÇÃO DE VEICULO/PADRONIZAÇÃO	8
AQUISIÇÃO DE CERTIFICADO DIGITAL	8
AUTORIZAÇÃO PARA EVENTOS	8
ABONO DE FALTAS	8
ADICIONAL DE ANUÊNIOS	8
ALTERAÇÃO DE QDD	7
DENÚNCIA DE IRREGULARIDADE	7
MINUTA DE DECRETO	7
EQUIPARAÇÃO SALARIAL	7
EVENTOS	7
TERMO DE CONTRATO	7
SOLICITAÇÃO DE CURSO	7
REVERSÃO DE APOSENTADORIA	7
PROMOÇÃO DE CLASSE	7
PROMOÇÃO	6
PROPOSTA PARA LOCAÇÕES DE IMÓVEIS	6
REINICIO DE OBRA	6
RECEBIMENTO FINAL DE OBRAS	6
SEGUROS	6
REVISOES	6
TOMADA DE CONTA ESPECIAL	6
TRANSFERÊNCIA DE IPVA DOS MUNICÍPIOS	6
TRANSFERÊNCIA ROYALTIES DOS MUNICÍPIOS	6
ISENÇÃO DE IPE	6
INSCRIÇÃO DE SÓCIO FACULTATIVO	6
DESIGNAÇÃO	6
DESPESAS	6
DESPESAS REEMBOLSO	6
CRONOGRAMA	6
CANCELAMENTO	6
AVISO DE DÉBITO	6
CONTRATO DE EQUIPAMENTO	6
CONGRESSO	6
ADMISSÃO DE PESSOAL	6
AGREGAÇÃO DE RESERVA REMUNERADA	6
ACORDO DE COOPERAÇÃO	6
ANTECIPAÇÃO DE COTAS	5
AUXILIO DOENÇA	5
AVALIAÇÃO DE DESEMPENHO	5
AUDITORIA	5
DECLARAÇÃO	5
INCORPORAÇÃO DE GRATIFICAÇÃO	5
SELEÇÃO DE ESTAGIÁRIO	5
REUNIÃO	5
RESTITUIÇÃO CONTRIBUIÇÃO PREVIDENCIÁRIA	5
RESSARCIMENTO DE CUSTOS	4
REMANEJAMENTO DE CRÉDITO	4
REMOÇÃO	4
RESTITUIÇÃO DE INDÉBITO	4

SINDICÂNCIA ADMINISTRATIVA	4
SUPLEMENTAÇÃO DE VERBAS	4
TAXA DE LICENCIAMENTO	4
REIMPLANTAÇÃO DE ABONO SALARIAL	4
PARCELAMENTO DE DÉBITOS	4
VALE TRANSPORTE	4
TOMBAMENTOS	4
EXCLUSÃO DE GRATIFICAÇÃO	4
EXCLUSÃO DE DEPENDENTE	4
DISPONIBILIZAÇÃO DE PESSOAL	4
INFORMAÇÃO ORÇAMENTÁRIA	4
IPE PATRONAL	4
OUTRAS RESTITUICOES	4
PAGAMENTO DE IPTU	4
DESIGNAÇÃO DE PESSOAL	4
DESPESA DE EXERCICIO ANTERIOR	4
CONVERSÃO DE TEMPO DE SERVIÇO	4
CONCURSO PÚBLICO	4
CONTRATO DE OBRAS	4
CONTRATO DE ADESÃO	4
CANCELAMENTO DE APOSENTADORIA	4
CERTIDÃO DE TEMPO DE CONTRIBUIÇÃO	4
AQUISIÇÃO DE VIATURAS	4
ADICIONAL POR TEMPO SERVICO	4
AÇÃO TRABALHISTA	4
ACUMULAÇÃO DE CARGO	3
ALTERAÇÃO DE PRAZO	3
AQUISIÇÃO DE EQUIPAMENTOS ELETRÔNICOS	3
APRESENTAÇÃO EPC	3
CORREÇÃO DE INCORPORAÇÃO	3
CREDENCIAMENTO	3
CÓPIA DE OFÍCIO	3
INVENTARIOS E ESTOQUE	3
LEILÃO DE MATERIAL INSERVÍVEL	3
LIBERAÇÃO DE PROCESSO	3
ENQUADRAMENTO DO PCCS	3
PARCELAS	3
PARECER JURÍDICO	3
REDISTRIBUIÇÃO DE PESSOAL	3
REIMPLANTAÇÃO DE APOSENTADORIA	2
REGULARIZAÇÃO FUNDIÁRIA	2
REGULARIZAÇÃO	2
PROPOSTA DE PRESTAÇÃO DE SERVIÇO	2
PEDIDO DE MATERIAL	2
PARCELAMENTO DÉBITOS DA RECEITA FEDERAL	2
PAGAMENTOS	2
PENSOES ALIMENTICIAS	2
PENSOES VITALICIAS	2
PERÍCIA MÉDICA	2
PENSÃO ALIMENTÍCIA	2

PENSÃO BENEFÍCIO	2
POSSE DE PESSOAL	2
PRESTAÇÃO DE CONTAS MENSAL	2
PROJETOS DE TRABALHO	2
PROJETOS ENCAMINHAMENTO	2
TERMO DE RECEBIMENTO DEFINITIVO	2
SOLICITAÇÃO DE ESTAGIÁRIO	2
SOLICITAÇÃO DE PLACAS	2
RETIFICAÇÃO DE NOMEAÇÃO	2
RETORNO DE PENSÃO	2
REPOSIÇÃO DE PESSOAL	2
TRANSFERÊNCIA DE IPI DOS MUNICÍPIOS	2
TRANSFERÊNCIA RECEITA ORÇAMENTÁRIA	2
TRANSFORMAÇÃO DE APOSENTADORIA	2
VISTORIA DE OBRAS	2
VANTAGENS DE PESSOAL	2
ENQUADRAMENTO DE CLASSE	2
EXECUÇÃO	2
EXTRATO DE CONTA	2
EMPENHO DE OBRIG. TRIB. E CONTRIBUTIVAS	2
IMPUGNAÇÃO	2
INCORPORAÇÃO GRAT. CARGO COMISSIONADO	2
INDENIZACOES	2
FÉRIAS ANTECIPAÇÃO PECUNIÁRIA	2
GRATIFICAÇÃO POR DESLOCAMENTO GEOGRÁFICO	2
GRATIFICAÇÃO REVISÃO	2
HONORÁRIOS PERICIAIS	2
LICENÇA P/ ATIVIDADE POLÍTICA	2
LICENÇA SERVIÇO MILITAR	2
ISENÇÃO DE DESCONTO	2
ISENÇÃO DE IMP.RENDA DE APOSENTADO	2
ISENÇÃO DE TAXAS	2
MULTA CONTRATUAL	2
PAGAMENTO DE ISS	2
PAGAMENTO DE PASEP	2
CORREÇÃO DE ENQUADRAMENTO	2
DESCONTO DE IPE SOBRE GRATIFICAÇÃO	2
DEVOLUÇÃO DE DOCUMENTO	2
DEVOLUÇÃO DE FUNCIONÁRIO	2
DESAPROPRIACAO DE BENS IMOVEIS	2
CERTIDÃO POR TEMPO DE SERVIÇO	2
CERTIDÃO DE INTEIRO TEOR	2
COBRANÇA DE INDENIZAÇÃO	2
CADASTRO DE CURSO	2
CONTRATO DE ESTAGIÁRIO	2
CONSERTOS E REPAROS DE EQUIPAMENTOS	2
ALTERAÇÃO DE CARGA HORÁRIA	2
ANISTIA DE FALTAS	2
ACORDO DE PESSOAL	2
ABANDONO DE CARGO, EMPREGO OU FUNÇÃO.	2

ABERTURA DE CRÉDITO	2
AÇÃO JUDICIAL	2
AÇÃO ORDINÁRIA	2
ABERTURA DE INQUÉRITO	1
ARQUIVAMENTO DE PROCESSO	1
CONSULTA	1
CANCELAMENTO DE CURSO	1
BALANCETE FINANCEIRO	1
BALANÇO	1
DESCONTIGENCIAMENTO	1
CONTRATO EMERGENCIAL	1
CONTROLE - FINANCEIRO	1
PAGAMENTO DE IPREVINAT	1
NOTA DE PROVISÃO	1
INSTRUÇÃO NORMATIVA	1
LICENCA PREMIO POR ASSIDUIDADE	1
IMPLANTACOES	1
IMPROBIDADE ADMINISTRATIVA	1
GRATIFICAÇÃO POR TÍTULO	1
GRATIFICAÇÃO DE PLANTÃO (GRAPUS)	1
FERIAS ADICIONAL DE 1/3	1
GRATIFICAÇÃO DE GRAE	1
GRATIFICAÇÃO DE GRAFIS	1
ENQUADRAMENTO DE PESSOAL	1
VANTAGEM DE PESSOAL	1
RELATÓRIOS	1
SINDICÂNCIA FISCAL	1
SUSPENSÃO DE PAGAMENTO	1
PLANOS	1
READAPTAÇÃO	1
REGULARIZAÇÃO DE CARGA HORÁRIA	1

RIO GRANDE DO NORTE

SEC. DA ADM. E DOS REC. HUMANOS
PROTOCOLO GERAL DO ESTADO-PROTOCOLO*web*
RELATÓRIO DE MOVIMENTAÇÃO DE PROCESSOS POR ÓRGÃO
PERÍODO DE 01/01/2015 até 31/12/2015

Nome do Órgão	Quantidade
SEC EST DA SAÚDE PÚBLICA	34660
SEC EST DA EDUCAÇÃO E DA CULTURA	25194
SEC EST DO TRABALHO HABITAÇÃO ASSIST SOCIAL	14640
SEC EST DO MEIO AMBIENTE E DOS RECURSOS HIDRICOS	10281
DETRAN	10166
SEC EST DA INFRA-ESTRUTURA	8623
POLICIA MILITAR	8431
GABINETE CIVIL DO GOVERNADOR DO ESTADO	5537
INSTITUTO DE PREVIDÊNCIA DO ESTADO DO RN	3764
EMATER	3457
POLÍCIA CIVIL DO RN	2892
SEC EST DE PLANEJAMENTO E DAS FINANÇAS	2563

SEC EST DA ADMINISTRAÇÃO E DOS RECURSOS HUMANOS	2530
SECRETARIA DE ESTADO DA TRIBUTAÇÃO	2205
ASSESSORIA DE COMUNICACAO SOCIAL	2146
FUND EST DA CRIANCA E DO ADOLESCENTE	2052
FUNDACAO JOSE AUGUSTO	2039
SEC EST DA SEG PÚBLICA E DEFESA SOCIAL	1887
EMPRESA POTIGUAR DE PROMOÇÃO TURÍSTICA	1835
DEPARTAMENTO DE ESTRADAS E RODAGEM	1663
SEC EST DA AGRICULTURA, DA PECUÁRIA E DA PESCA	1621
CONTROLADORIA GERAL DO ESTADO	1533
CORPO DE BOMBEIROS MILITAR	1440
SEC EST DA JUSTIÇA E DA CIDADANIA	1398
SEC EST DO TURISMO	1137
INSTITUTO TECNICO CIENTIFICO DE POLICIA	1112
PROCURADORIA GERAL DO ESTADO	981
CENTRAIS DE ABASTECIMENTO DO RN	966
IDEMA	839
INSTITUTO DE DEFESA E INSPEÇÃO AGROPECUÁRIA DO RN	797
SEC EST ASSUNTOS FUND, COL APOIO REF AGRARIA	779
AGENCIA REGULADORA SERVICO PUBLICO DO RN	750
INSTITUTO DE GESTÃO DAS ÁGUAS DO ESTADO	693
SEC EST DO DESENVOLVIMENTO ECONÔMICO	610
SEC EST DO ESPORTE E DO LAZER	479
FUND DE APOIO À PESQUISA DO RN	470
GABINETE VICE-GOVERNADOR	419
COMPANHIA ESTADUAL DE HABITAÇÃO E DESENVOLVIMENTO URBANO	258
CONSULTORIA GERAL DO ESTADO	197
CONSELHO ESTADUAL DOS DIREITOS DA CRIANÇA E DO ADOLESCENTE	156
JUNTA COMERCIAL DO ESTADO DO RN	144
ESCRITORIO DE REPRESENTACOES NO DF	49
DEPARTAMENTO ESTADUAL DE IMPRENSA	24
SEC EST DE ARTICULAÇÃO DOS MUNÍCIPIOS	14
DEFENSORIA PÚBLICA DO ESTADO DO RN	11
EMPRESA DE PESQUISA AGROPECUARIA RN	9
TRIBUNAL DE CONTAS	9
TRIBUNAL DE JUSTIÇA DO RN	9
INSTITUTO DE PESOS E MEDIDAS	6
DATANORTE	3

TOTAL DE PROCESSOS:**163478**

ASSESSORIA DE COMUNICAÇÃO SOCIAL

De conformidade com as atribuições traçadas pela Lei Complementar nº 163/99, compete à ASSECOM orientar e controlar a divulgação dos programas governamentais e das realizações do Governo, podendo, para tanto, distribuir informações e notícias de interesse da administração estadual e coordenar as relações dos órgãos da administração estadual com os meios de comunicação, a teor, também, do que prescreve o art. 26, § 1º da Constituição Estadual.

Estrutura:

Decreto n.° 14.307, de 09 de fevereiro de 1999.

Dispõe sobre as competências, a estru básica e o quadro delotação de cargos d sessoria de Comunicação Social (ASSEC e dá outras providências.

O GOVERNADOR DO ESTADO DO RIO GRANDE DO NORTE, no uso de suas atribu que lhe confere o artigo 64, inciso V, última parte, da Constituição Estadual, e considerando o disposto no artigo no artigo 66, incisos I e II, da Lei Complementar n° 163, de 05 de fevereiro de 1999,

DECRETA:

Art. 1° – A Assessoria de Comunicação Social (ASSECOM), órgão de assessoramento ime ao Governador integrante da Administração Pública Estadual Direta, nos termos da Lei Complementar n° 163, de fevereiro de 1999, tem as seguintes competências:
I. Orientar e controlar a divulgação dos programas governamentais e das realizações do Gov observando o disposto no art. 26, § 1° da Constituição Estadual;
II. Distribuir informações e notícias de interesse da administração estadual;
III. Coordenar as relações dos órgãos da administração estadual com os meios de comunic
IV. Coordenar e controlar a publicidade institucional e obrigatória do Governo do Estado, como as ações de marketing e pesquisas de opinião pública;
V. Exercer outras atividades correlatas.

Art. 2° - A Estrutura Básica da Assessoria de Comunicação Social (ASSECOM) compõe-s
I. Órgãos de Atuação Instrumental
1. Unidade Instrumental de Finanças e Planejamento (UIFP)
2. Unidade Instrumental de Administração Geral (UIAG)
II. Órgãos de Execução Programática
1. Subcoordenadoria de Imprensa
2. Subcoordenadoria de Fotografia, Arquivo e Documentação
3. Subcoordenadoria de Publicidade

Parágrafo Único – Os órgãos integrantes da estrutura básica da Assessoria de Comunic Social (ASSECOM) distribuem-se e relacionam-se entre si conforme as vinculações constantes do organograma rido no Anexo I, que integra o presente Decreto.

Art. 3° Os cargos de provimento em comissão e funções gratificadas da Assessoria de Comu ção Social, conforme Quadro de Lotação de Cargos constante do Anexo II, que é parte integrante deste Decreto, alocados aos órgãoelencados no Art. 2°.

Art. 4° Este entra em vigor na data de sua publicação, revogadas as disposições em contrá

Palácio de Despachos de Lagoa Nova, em Natal, 09 de fevereiro de 1999, 111° da Repúbli

GARIBALDI ALVES FILHO
Jaime Mariz de Faria Júnior

ANEXO I
ASSESSORIA DE COMUNICAÇÃO SOCIAL – ASSECOM
ORGANOGRAMA

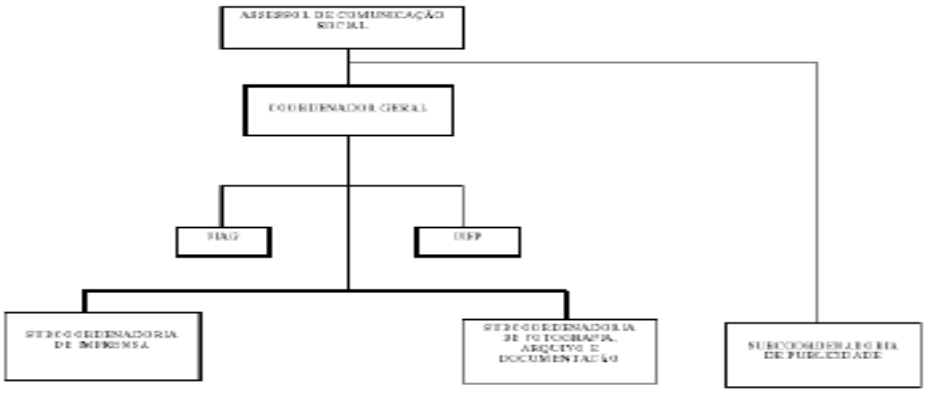

DEPARTAMENTO ESTADUAL DE IMPRENSA

O Departamento Estadual de Imprensa é um órgão da administração vinculado à Assessoria de Comunicação Social, conforme a Lei Complementar nº 163, de 05 de fevereiro de 1999.

O D.E.I., conforme a sua regulamentação, tem por objetivos a edição do Diário Oficial e outras publicações de interesse do Estado, como livros, revistas e periódicos, bem como a execução de serviços gráficos oficiais ou de interesse de terceiros. Compete-lhe:

a) editar, imprimir, distribuir e comercializar o Diário Oficial;

b) explorar, industrial e comercialmente, a edição de livros, revistas e publicações de fins educativos, culturais, sócio-econômicos, científicos e de caráter informativo;

c) apoiar as atividades da Assessoria de Comunicação Social.

Estrutura:

A sua estrutura organizacional básica é composta de quatro cargos de provimento em comissão:um diretor-geral, um coordenador e dois subcoordenadores.

Coordenadoria de Editoração e Adminstração
Subcoordenadoria de Finanças
Subcoordenadoria de Informática

Decreto nº 14.961, de 30 de junho de 2000

Altera dispositivos do Decreto nº 14.342 1º de março de 1999, e dá outras providênc

O GOVERNADOR DO ESTADO DO RIO GRANDE DO NORTE, no uso das atribuições lhe confere o artigo 64, inciso V, da Constituição Estadual, e considerando o disposto no artigo 11 e no artigo 66, inc I e II, da Lei Complementar nº 163, de 05 de fevereiro de 1999,

D E C R E T A:

Art. 1º. O art. 3º do Decreto nº 14.342, de 1º de março de 1999, passa a vigorar com a segu redação:

"Art. 3º. A estrutura básica do Departamento Estadual de Impren DEI, compõe-se de:
I – Órgãos de atuação instrumental:
Coordenadoria de Editoração e Administração – CEA;
Subcoordenadoria de Finanças – SUFIN;
Subcoordenadoria de Informática – SUCIN."

Art. 2º. O Quadro de Lotação de Cargos Comissionados do DEI, constante do Anexo II do Dec nº 14.342, de 1º de março de 1999, passa a ter os quantitativos de cargos de provimento em comissão constantes do An I do presente Decreto.

Art. 3º. O Organograma do DEI, constante do Anexo I do Decreto nº 14.342, de 1º de março de 1 passa a ter a estrutura constante do Anexo II do presente Decreto.

Art. 4º. Este Decreto entra em vigor na data de sua publicação, revogadas as disposições contrário.

Palácio de Despachos de Lagoa Nova, em Natal, 30 de junho de 2000, 112º da República.

GARIBALDI ALVES FILHO
Jaime Mariz de Faria Júnior

Anexo I

DEPARTAMENTO ESTADUAL DE IMPRENSA – DEI

QUADRO DE LOTAÇÃO DE CARGOS COMISSIONADOS

Cargo Comissionado	Quantidade
Diretor-Geral	1
Coordenador	1
Subcoordenador	2
TOTAL:	4

Anexo II

DEPARTAMENTO ESTADUAL DE IMPRENSA – DEI

ORGANOGRAMA



DOE Nº 9.785
Data: 1º-07-2000
Pág. 01

CONSULTORIA GERAL DO ESTADO

A Consultoria Geral do Estado é órgão de apoio e assessoramento imediato ao Governador do Estado, não desenvolvendo nenhum programa de governo, mas tão só as atividades determinadas na Lei Complementar nº 163, de 05 de fevereiro de 1999, consoante o seu art. 19:

I - assessorar o Governador em assuntos de natureza jurídica, de interesse da administração estadual;

II - pronunciar-se, em caráter final, sobre as matérias de ordem legal que lhe forem submetidas pelo Governador;

III - orientar os trabalhos afetos aos demais órgãos jurídicos do Poder Executivo, com o fim de uniformizar a jurisprudência administrativa;

IV- elaborar e rever projetos de lei, decretos e outros provimentos regulamentares, bem como minutar mensagens e vetos governamentais.

Estrutura:

Consultoria Geral do Estado do Rio Grande do Norte - CGE

Consultor-Geral

Consultor-Geral Adjunto

Chefia de Gabinete

Chefia da Unidade Instrumental de Administração

Decreto n.° 14.298, de 08 de fevereiro de 1999.

Dispõe sobre as competências, a estrutura básica e o Quadro de Lotação de cargos da Consultoria Geral do Estado e dá outras providências.

O GOVERNADOR DO ESTADO DO RIO GRANDE DO NORTE, usando das atribuições que lhe confere o art. 64, inciso V, da Constituição Estadual,

DECRETA:

Art.1°. A Consultoria Geral do Estado (CGE), da Governadoria, Órgão de Assessoramento imediato ao Governador, integrante da Administração Pública Estadual Direta, nos termos da Lei Complementar n° 163, de 05 de fevereiro de 1999, tem as seguintes competências:

I – assessorar o Governador do Estado em assunto da natureza jurídica de interesse da Administração Pública Estadual;

II – pronunciar-se, em caráter final, sobre as matérias de ordem jurídica que lhe forem submetidas pelo Governador;

III – orientar os trabalhos afetos aos demais órgãos jurídicos do Poder Executivo, com o fim de uniformizar a jurisprudência administrativa;

IV – elaborar e rever projetos de lei, decretos e outros provimentos regulamentares, bem como minutar mensagens de vetos governamentais;

V – exercer outras atividades correlatas.

Art. 2°. A estrutura básica da Consultoria Geral do Estado compõe-se de:

I – Órgão de Assessoramento Direto ao Consultor-Geral do Estado:

— Gabinete do Consultor-Geral (GCGE).

II – Órgão de Atuação Instrumental:

— Unidade Instrumental de Administração, Finanças e Planejamento (USADFP).

III – Órgão de Execução Programática:

— Coordenadoria de Pesquisa Jurídica (CODJUR).

§1°. Os órgãos integrantes da estrutura básica da Consultoria Geral do Estado (CGE) distribuem-se e relacionam-se entre si em conformidade com as vinculações constantes do organograma do Anexo I, que integra o presente Decreto.

§2°. Os cargos de provimento em comissão da Consultoria Geral do Estado (CGE), conforme o Quadro de Lotação de Cargos do Anexo II, serão alocados nos órgãos referidos no art. 2° deste Decreto.

Art. 3°. Este Decreto entra em vigor na data de sua publicação, revogadas as disposições em contrário, especialmente o Decreto n° 12.502, de 07 de fevereiro de 1995.

Palácio dos Despachos de Lagoa Nova, em Natal, 08 de fevereiro de 1999, 111° da República.

GARIBALDI ALVES FILHO
Jaime Mariz de Faria Junior

ANEXO I

CONSULTORIA GERAL DO ESTADO

ORGANOGRAMA

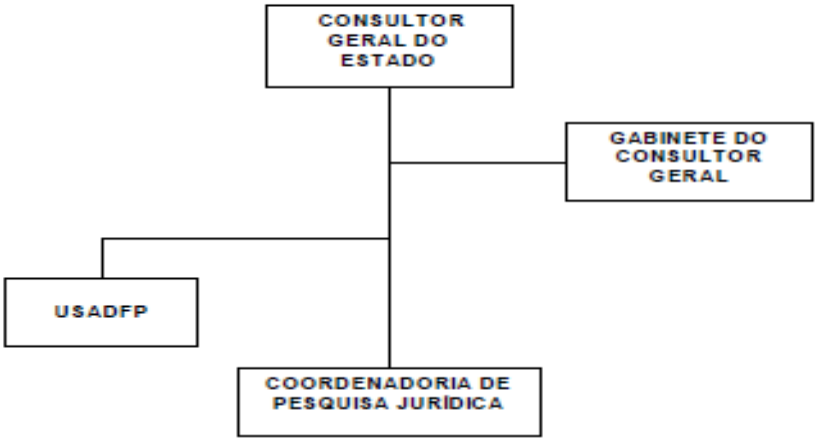

Relatório de Descrição Analítica das Atividades dos Órgãos e Entidades do Poder Executivo e dos Programas/Projetos incluídos no Orçamento Anual-fl. 1

Exercício: **2015**
Órgão: CONSULTORIA GERAL DO ESTADO

Denominação/Projeto	Objetivos	Abrangência/Resultados	Prazo de Execução (em Meses)	Situação Atual (em %)	Data de Conclusão/Prevista
12370-Aparelhamento e Informatização da Consultoria Geral do Estado	Assegurar os recursos necessários à aquisição de equipamentos e material permanente, objetivando a modernização administrativa deste Órgão.	Aquisição de 01 (uma) Multifuncional, marca Ricoh, modelo aficio MP 301 SPF.	-	100% exec.	exercício 2015
12370-Aparelhamento e Informatização da Consultoria Geral do Estado	Assegurar os recursos necessários à aquisição de equipamentos e material permanente, objetivando a modernização administrativa deste Órgão.	Aquisição de 01 (um) Aparelho de ar condicionado split hi-wall, capacidade de 24.000 btu s	-	100% exec.	exercício 2015
20720-Manutenção e Funcionamento	Assegurar os meios necessários à cobertura das despesas com pessoal, administrativas e operacionais, bem como viabilizar a aquisição e/ou locação de equipamentos e material permanente e a realização de pequenas obras e serviços, objetivando um melhor desempenho de suas atribuições.	Diárias de viagem para o Rio de JaneiroRJ	-	-	exercício 2016

20720-Manutenção e Funcionamento	Assegurar os meios necessários à cobertura das despesas com pessoal, administrativas e operacionais, bem como viabilizar a aquisição e/ou locação de equipamentos e material permanente e a realização de pequenas obras e serviços, objetivando um melhor desempenho de suas atribuições.	Aquisição de Certificado Digital SmartCard e Leitora	-	100% exec.	exercício 2015
20720-Manutenção e Funcionamento	Assegurar os meios necessários à cobertura das despesas com pessoal, administrativas e operacionais, bem como viabilizar a aquisição e/ou locação de equipamentos e material permanente e a realização de pequenas obras e serviços, objetivando um melhor desempenho de suas atribuições.	Aquisição de água mineral,Não gasosa, acondicionada em vasilhame de 20 litros, com protetor na parte superior e lacre de segurança personalizado pelo fabricante, Marca: POTIGUAR.	-	100% exec.	exercício 2015
20720-Manutenção e Funcionamento	Assegurar os meios necessários à cobertura das despesas com pessoal, administrativas e operacionais, bem como viabilizar a aquisição e/ou locação de equipamentos e material permanente e a realização de pequenas obras e serviços, objetivando um melhor desempenho de suas atribuições.	Aquisição de café puro, torrado e moído, em pacotes de 250 (duzentos e cinqüenta) gramas, MARCA SÃO BRAZ/PREMIUM.	-	100% exec.	exercício 2015
20720-Manutenção e Funcionamento	Assegurar os meios necessários à cobertura das despesas com pessoal, administrativas e operacionais, bem como viabilizar a aquisição e/ou locação de equipamentos e material permanente e a realização de pequenas obras e serviços, objetivando um melhor desempenho de suas atribuições.	Aquisição de material de limpeza	-	100% exec.	exercício 2015

20720-Manutenção e Funcionamento	Assegurar os meios necessários à cobertura das despesas com pessoal, administrativas e operacionais, bem como viabilizar a aquisição e/ou locação de equipamentos e material permanente e a realização de pequenas obras e serviços, objetivando um melhor desempenho de suas atribuições.	Concessão de Suprimento de Fundos para custear despesas miúdas de pronto pagamento com aquisição de materiais de consumo.	4	100% exec.	exercício 2015
20720-Manutenção e Funcionamento	Assegurar os meios necessários à cobertura das despesas com pessoal, administrativas e operacionais, bem como viabilizar a aquisição e/ou locação de equipamentos e material permanente e a realização de pequenas obras e serviços, objetivando um melhor desempenho de suas atribuições.	Aquisição de exemplares de revista de Direito Administrativo e Público	-	100% exec.	exercício 2015
20720-Manutenção e Funcionamento	Assegurar os meios necessários à cobertura das despesas com pessoal, administrativas e operacionais, bem como viabilizar a aquisição e/ou locação de equipamentos e material permanente e a realização de pequenas obras e serviços, objetivando um melhor desempenho de suas atribuições.	Aquisição de exemplares de revista de Direito Constitucional e Internacional	-	100% exec.	exercício 2015
20720-Manutenção e Funcionamento	Assegurar os meios necessários à cobertura das despesas com pessoal, administrativas e operacionais, bem como viabilizar a aquisição e/ou locação de equipamentos e material permanente e a realização de pequenas obras e serviços, objetivando um melhor desempenho de suas atribuições.	Aquisição de carga de gás de cozinha GLP, botijão de 13kg.	-	-	exercício 2016

20720-Manutenção e Funcionamento	Assegurar os meios necessários à cobertura das despesas com pessoal, administrativas e operacionais, bem como viabilizar a aquisição e/ou locação de equipamentos e material permanente e a realização de pequenas obras e serviços, objetivando um melhor desempenho de suas atribuições.	Concessão de Suprimento de Fundos para custear despesas miúdas de pronto pagamento com aquisição de serviços de terceiros - pessoa jurídica.	4	100% exec.	exercício 2015
20720-Manutenção e Funcionamento	Assegurar os meios necessários à cobertura das despesas com pessoal, administrativas e operacionais, bem como viabilizar a aquisição e/ou locação de equipamentos e material permanente e a realização de pequenas obras e serviços, objetivando um melhor desempenho de suas atribuições.	Adesão ao Contrato 002/2011 (SEARH), o qual contempla a prestação de serviço de telefonia fixa, longa distância nacional e internacional.	6	80%	exercício 2016
20720-Manutenção e Funcionamento	Assegurar os meios necessários à cobertura das despesas com pessoal, administrativas e operacionais, bem como viabilizar a aquisição e/ou locação de equipamentos e material permanente e a realização de pequenas obras e serviços, objetivando um melhor desempenho de suas atribuições.	Aquisição de exemplares do Diário Oficial do Estado (DOE) para o exercício de 2015, para que este Órgão consultivo possa realizar, regularmente, as consultas técnico-jurídicas que lhe cabem.	-	100% exec.	exercício 2015
20720-Manutenção e Funcionamento	Assegurar os meios necessários à cobertura das despesas com pessoal, administrativas e operacionais, bem como viabilizar a aquisição e/ou locação de equipamentos e material permanente e a realização de pequenas obras e serviços, objetivando um melhor desempenho de suas atribuições.	Adesão ao Contrato 001/2011, o qual contempla a prestação de serviço de telefonia móvel, longa distância nacional e internacional.	6	80%	exercício 2016

20720-Manutenção e Funcionamento	Assegurar os meios necessários à cobertura das despesas com pessoal, administrativas e operacionais, bem como viabilizar a aquisição e/ou locação de equipamentos e material permanente e a realização de pequenas obras e serviços, objetivando um melhor desempenho de suas atribuições.	Serviço de instalação de aparelho de ar condicionado.	-	-	exercício 2016
20720-Manutenção e Funcionamento	Assegurar os meios necessários à cobertura das despesas com pessoal, administrativas e operacionais, bem como viabilizar a aquisição e/ou locação de equipamentos e material permanente e a realização de pequenas obras e serviços, objetivando um melhor desempenho de suas atribuições.	Serviços de preenchimento de toners e cartuchosde impressão.	-	-	exercício 2016

Consultoria-Geral do Estado, em Natal (RN), 15 de fevereiro de 2016.

FRANCISCO WILKIE REBOUÇAS CHAGAS JÚNIOR
PROCURADOR GERAL DO ESTADO
respondendo pela Consultoria-Geral do Estado

Relatório de Descrição Analítica das Atividades dos Órgãos e Entidades do Poder Executivo e dos Programas/Projetos incluídos no Orçamento Anual-fl. 2

Exercício: **2015**
Órgão: CONSULTORIA GERAL DO ESTADO

Denominação/Projeto (Orçamentário)	Dotação (exercício 2015)	Fonte	Situação em dez/2015 (%)	Prev. Exercícios Futuros %
12370-Aparelhamento e Informatização da Consultoria Geral do Estado	R$ 14.000,00	100	49,90%	50%
20720-Manutenção e Funcionamento	R$ 158.000,00	100	21,64%	80%
20390-Preservação do Patromônio Público	R$ 2.000,00	100	-	-

Consultoria-Geral do Estado, em Natal (RN), 15 de fevereiro de 2016.

FRANCISCO WILKIE REBOUÇAS CHAGAS JÚNIOR
PROCURADOR GERAL DO ESTADO
respondendo pela Consultoria-Geral do Estado

DEFENSORIA PÚBLICA GERAL DO ESTADO

A Defensoria Pública atua em qualquer espécie de caso, desde que seja de competência da Justiça Estadual, sempre na defesa de um cidadão ou de um grupo de cidadãos carentes.

A Defensoria Pública do Estado por seus defensores públicos representará as partes em juízo, independentemente de outorga ou mandato judicial, praticando todos os atos do procedimento e do processo, inclusive os atos de natureza recursal, ressalvados, os casos para os quais a lei exija poderes especiais.

Sendo assim, não existe uma fixação prévia sobre quais casos a Defensoria Pública pode atuar, uma vez que a competência da Justiça Estadual é extremamente ampla e abarca a maior parte dos problemas jurídicos vivenciados pelos cidadãos.

No entanto, é possível destacar as seguintes áreas de atuação:

Área Cível

Trata-se de um extenso campo que compreende ações na área do Direito Civil, Direito de Família e de Sucessões, Direito do Consumidor, Direito Urbanístico, Direito Ambiental, Direito à Saúde, Garantias Constitucionais, entre outras.

Tutela Coletiva

A Defensoria Pública possui a prerrogativa legal de oferecer ações civis públicas na defesa coletiva dos cidadãos carentes. Esse instrumento pode ser manejado em diversas áreas do Direito - tais como Habitação, Urbanismo, Saúde, Meio-Ambiente e Defesa do Consumidor.

A lei prevê também que a Defensoria Pública promova termos de ajustamento de conduta (acordos extrajudiciais com força legal) para garantir que as demandas dessa natureza sejam resolvidas rapidamente, e sem necessidade de um processo judicial.

Área Criminal

A atuação na área criminal corresponde essencialmente à defesa dos réus de forma ampla e abrangente. A Defensoria promove não apenas a defesa em primeira instância, mas maneja todos os recursos cabíveis, tendo atuação marcante perante o Superior Tribunal de Justiça (STJ) e o Supremo Tribunal Federal (STF).

Também é possível a atuação em defesa da vítima, especialmente nas hipóteses de Juizados Especiais ou de aplicação da Lei Maria da Penha (proteção contra mulheres vítimas de violência doméstica).

Área da Infância e Juventude

A atuação perante os Juízos da Infância e Juventude concentra-se na defesa de adolescentes acusados de terem cometido algum ilícito penal ou que cumprem medidas sócio-educativas por determinação judicial (internação, liberdade assistida, serviços comunitários, entre outras).

Outros casos incluem o atendimento de problemas relacionados a crianças e adolescentes que vivem em abrigos; pedidos de adoção ou de guarda e demais disposições relativas ao Estatuto da Criança e do Adolescente.

Área de Execução Criminal

É a área responsável pela defesa de cidadãos que estejam cumprindo pena após condenação judicial por ter cometido um crime. Inclui a formulação de diversos pedidos, tais como: progressão de regime, liberdade condicional, indulto, defesa em faltas disciplinares, além de outros relativos aos tratamentos dispensados dentro do sistema penitenciário.

A Defensoria Pública do Estado apresenta a seguinte estrutura organizacional, conforme o artigo 6º da Lei Complementar nº. 251/2003:

I - órgãos de administração superior:

a Defensoria Pública Geral do Estado;

a Sub-defensoria Pública Geral do Estado;

o Conselho Superior da Defensoria Pública do Estado;

d) a Corregedoria-Geral da Defensoria Pública do Estado.

II - órgãos de atuação:

a) os Núcleos Especializados;

b) os Núcleos Regionais da Defensoria Pública do Estado.

III - órgão de execução: os Defensores Públicos do Estado.

IV - órgãos instrumental-administrativos:

a) o Gabinete do Defensor Público-Geral do Estado;

b) a Coordenadoria de Administração Geral;

c) a Subcoordenadoria de Planejamento e Finanças;

d) a Subcoordenadoria de Recursos Humanos e Materiais.

SECRETARIA DO PLANEJAMENTO E DAS FINANÇAS

A Secretaria de Estado do Planejamento e das Finanças (SEPLAN), órgão de natureza instrumental, integrante da administração pública estadual direta, nos termos da Lei Complementar nº 163, de 05 de fevereiro de 1999, tem como responsabilidade de planejar, coordenar, executar supervisionar, controlar e avaliar os sistemas estaduais de planejamento, orçamento e finanças.

À Secretaria de Estado do Planejamento e das Finanças (SEPLAN) compete:

- elaborar planos de desenvolvimento econômico, social, científico e tecnológico do Rio Grande do Norte;
- levantar e divulgar dados e informações sobre o sistema produtivo e a realidade social do Rio Grande do Norte;
- orientar a elaboração de propostas orçamentárias e de planos plurianuais pelas Secretarias de Estado e entidades descentralizadas;
- estabelecer os programas de execução orçamentária e acompanhar sua efetivação;
- estabelecer a programação financeira dos recursos do Estado;
- avaliar a programação orçamentária e financeira das entidades da Administração Indireta dependentes de repasses do Tesouro Estadual;
- controlar o movimento de tesouraria, envolvendo ingressos, pagamentos e disponibilidades;
- coordenar os entendimentos do Governo do Estado com entidades federais, internacionais e outras para obtenção de financiamentos e/ou recursos a fundo perdido, destinados ao desenvolvimento de programas estaduais;

- coordenar o Sistema de Informações Governamentais, em especial as prestações de contas das Secretarias para encaminhamento à Controladoria Geral do Estado, com vistas ao cumprimento do art. 22, da Lei Complementar nº 163/99; e,
- disponibilizar um sistema integrado de informações gerenciais, para apoiar o planejamento e a gestão dos recursos públicos.

As atividades compreendidas na área de competência da Secretaria de Estado do Planejamento e das Finanças (SEPLAN) são exercidas por:

- órgãos integrantes de sua estrutura organizacional;
- entidades da administração indireta a ela vinculada e outras sujeitas à sua supervisão;e
- mecanismos especiais de natureza transitória.

Estrutura:

Secretaria de Estado do Planejamento e das Finanças - SEPLAN
Secretário
Secretário Adjunto
Chefe de Gabinete
Coordenador de Assessoria Técnica
Coordenador da Assessoria Jurídica
Subsecretária de Planejamento e Controle
Coordenador da Administração Financeira
Coordenador de Orçamento
Coordenador Coord. de Planejamento, Acompanhamento e Controle
Coordenador da Coodenadoria de Logística e Tecnologia da Informação
Subcoordenador da Subcoordenadoria de Logística

Subcoordenador da Subcoordenadoria de Tecnologia da Informação
Subcoordenador da Subcoordenadoria de Acompanhamento e Controle
Subcoordenador da Subcoordenadoria de Planejamento
Subcoordenador de Execução Financeira
Subcoordenador de Execução Orçamentária
Chefe da Unidade de Administração Geral
Chefe da Unidade Instrumental de Finanças e Planejamento
Subcoordenador de Programação Orçamentária
Subcoordenador da Subc. de Adm. de Obrigações e da Dívida Pública

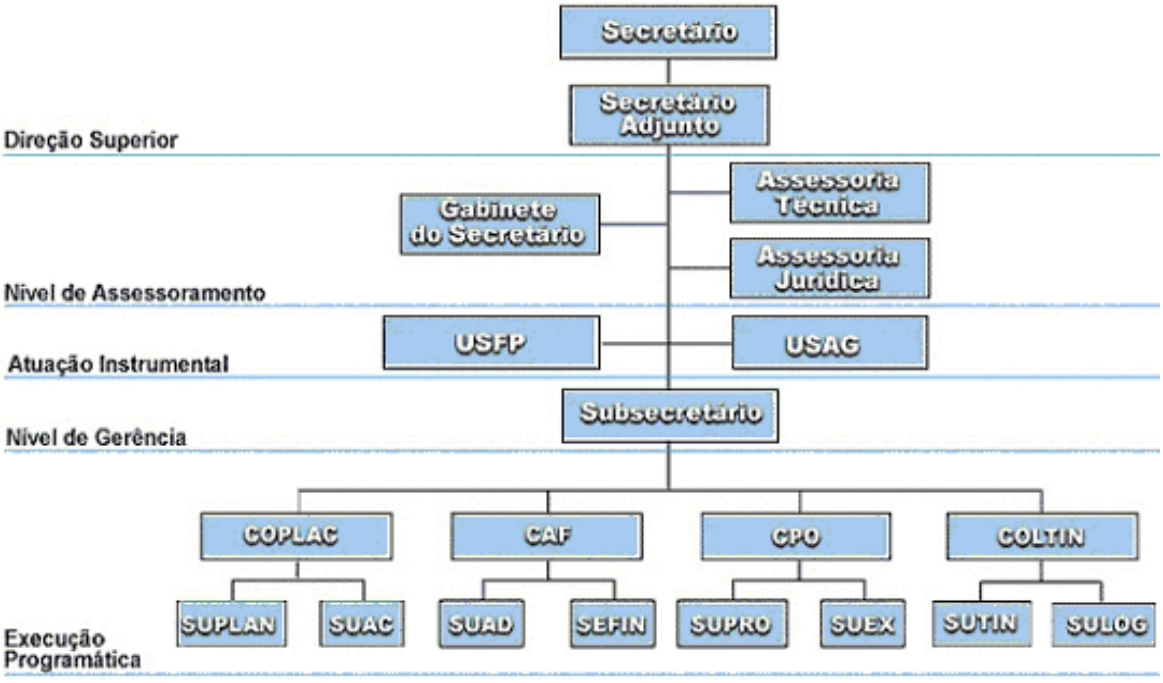

***Decreto nº 15.297, de 05 de fevereiro de 2001.**

Dispõe sobre as competências, a estrutura básica e o quadro de lotação da Secretaria de Estado do Planejamento e das Finanças – SEPLAN, e dá outras providências.

O GOVERNADOR DO ESTADO DO RIO GRANDE DO NORTE, no uso das atribuições que lhe confere o art. 64, V, última parte, da Constituição Estadual, e considerando o disposto nos arts. 11 e 66, incisos I e II, da Lei Complementar nº 163, de 05 de fevereiro de 1999, bem como o que estabelece o art. 6º, inciso III, da Lei Complementar nº 186, de 28 de dezembro de 2000,

D E C R E T A:

Art. 1º Á Secretaria de Estado do Planejamento e das Finanças – SEPLAN, órgão de natureza instrumental da Administração Pública Estadual Direta, nos termos da Lei Complementar nº 163, de 05 de fevereiro de 1999, compete:

I. elaborar planos de desenvolvimento econômico, social, científico e tecnológico do Rio Grande do Norte;
II. levantar e divulgar dados e informações sobre o sistema produtivo e a realidade social do Rio Grande do Norte;
III. orientar a elaboração de propostas orçamentárias e de planos plurianuais pelas Secretarias de Estado e entidades descentralizadas;
IV. estabelecer os programas de execução orçamentária e acompanhar a sua efetivação;
Vestabelecer a programação financeira dos recursos do Estado;
VI. avaliar a programação orçamentária e financeira das entidades da Administração Indireta dependentes de repasses do Tesouro Estadual;
VII. controlar o movimento de tesouraria, envolvendo ingressos, pagamentos e disponibilidades;
VIII. coordenar os entendimentos do Governo do Estado com entidades federais, internacionais e outros para obtenção de financiamentos e/ou recursos a fundo perdido para o desenvolvimento de programas estaduais;
IX. coordenar o Sistema de Informações Governamentais, em especial as prestações de contas das Secretarias para encaminhamento à Controladoria Geral do Estado, com vistas ao cumprimento do art.22, VIII, da Lei Complementar nº 163/99;
X. disponibilizar um sistema integrado de informações gerenciais, para apoiar o planejamento e a gestão dos recursos públicos.

Art. 2º A estrutura básica da Secretaria de Estado do Planejamento e das Finanças – SEPLAN compõe-se:

I – Órgãos de Assessoramento Direto ao Secretário de Estado:
1. Gabinete do Secretário (GS);
2. Assessoria Técnica (AT);
3. Assessoria Jurídica (AJ).

II – Órgãos de Atuação Instrumental:
1. Unidade Instrumental de Finanças (USF);
2. Unidade Instrumental de Administração Geral (USAG).

III – Órgãos de Execução Programática:
1. Subsecretaria de Planejamento e Controle (SEPLAC);
    1.1. Coordenadoria de Planejamento, Acompanhamento e Controle (COPLAC);
        1.1.1. Subcoordenadoria de Planejamento (SUPLAN);
        1.1.2. Subcoordenadoria de Acompanhamento e Controle (SUAC).
    1.2. Coordenadoria de Administração Financeira (CAF);
        1.2.1. Subcoordenadoria de Administração de Obrigações e da Dívida Pública (SUAD);
        1.2.2. Subcoordenadoria de Execução Financeira (SEFIN).
    1.3. Coordenadoria de Orçamento (CPO);
        1.3.1. Subcoordenadoria de Programação Orçamentária (SUPRO);
        1.3.2. Subcoordenadoria de Execução Orçamentária (SUEX).
2. Coordenadoria de Logística e Tecnologia da Informação (COLTIN);
    2.1. Subcoordenadoria de Logística (SULOG);
    2.2. Subcoordenadoria de Tecnologia da Informação (SUTIN).

§ 1º Os órgãos integrantes da estrutura básica da Secretaria de Estado do Planejamento e das Finanças – SEPLAN distribuem-se e relacionam-se entre si conforme as vinculações constantes do organograma inserido no Anexo I, que integra o presente Decreto.

§ 2º Os cargos de provimento em comissão e funções gratificadas da Secretaria de Estado do Planejamento e das Finanças – SEPLAN, conforme o Quadro de Lotação de Cargos do Anexo II, serão alocados nos órgãos referidos no art. 2º deste Decreto.

Art. 3º Este Decreto entra em vigor na data de sua publicação, revogadas as disposições em contrário, em especial o Decreto nº 14.303, de 09 de fevereiro de 1999.

Palácio de Despachos de Lagoa Nova, em Natal, 05 de fevereiro de 2001, 113º da República.

GARIBALDI ALVES FILHO
Jaime Mariz de Faria Júnior
Lindolfo Neto de Oliveira Sales

* Republicado por incorreção.

ANEXO I
SECRETARIA DE ESTADO DO PLANEJAMENTO E DAS FINANÇAS

ORGANOGRAMA

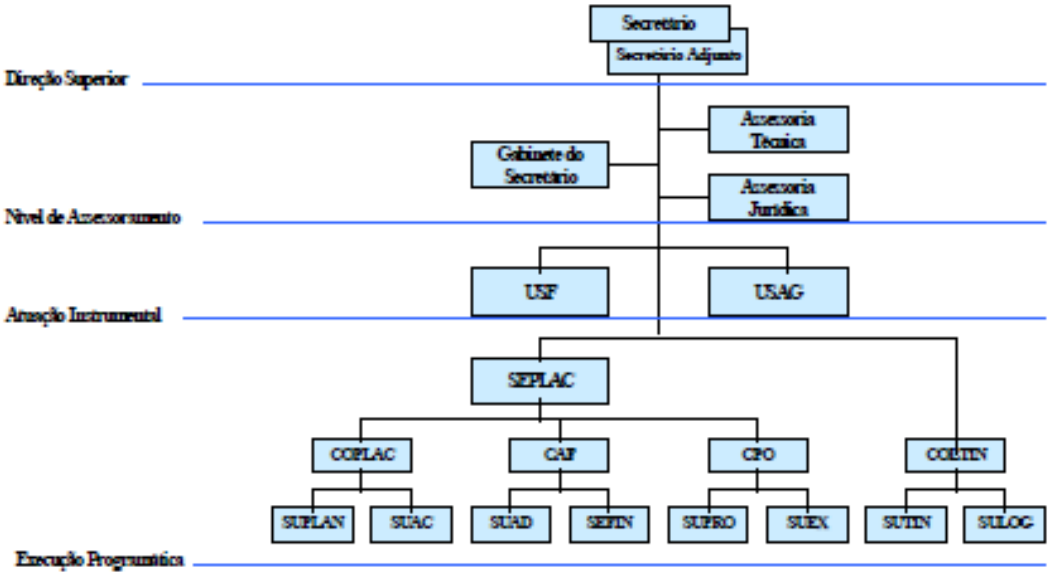

ANEXO II

QUADRO DE LOTAÇÃO DE CARGOS COMISSIONADOS DA SECRETARIA DE ESTADO DO PLANEJAMENTO E DAS FINANÇAS (SEPLAN)

CARGOS COMISSIONADOS	LOTAÇÃO
SECRETÁRIO DE ESTADO	01
SECRETÁRIO ADJUNTO	01
SUBSECRETÁRIO	01
CHEFE DE GABINETE	01
COORDENADOR	06
SUBCOORDENADOR	08
CHEFE DE UNIDADE INSTRUMENTAL	02
C – 1	01
C – 3	01
C – 5	05
C – 6	03
C – 7	15
C – 8	07
FG – 1	08
TOTAL	60

DOE Nº 9.934 Data: 6.2.2001 Pág. 1	DOE Nº 9.937 Data: 9.2.2001 Pág. 2 e 3

RIO GRANDE DO NORTE

Relatório de Descrição Analítica das Atividades dos Órgãos e Entidades do Poder Executivo e dos Programas/Projetos incluídos no Orçamento Anual-fl.1

Exercício: 2015
Órgão: SECRETARIA DE ESTADO DO PLANEJAMENTO E DAS FINANÇAS - SEPLAN/RN

Denominação/Projeto	Objetivos	Abrangência/Resultados	Prazo Exec. (Meses)	Situação Atual (%)	Data de Conclusão/Prevista
Projeto RN Sustentável COMPONENTE 1. DESENVOLVIMENTO REGIONAL SUSTENTÁVEL	Aumentar a segurança alimentar, o acesso à infraestrutura produtiva e o acesso a mercados para a agricultura familiar	Todo o Estado	72 meses	14%	2018
Projeto RN Sustentável COMPONENTE 2. MELHORIA DOS SERVIÇOS PÚBLICOS	Melhorar o acesso e a qualidade dos serviços da educação, da saúde e da segurança pública	Todo o Estado	72 meses	9%	2018
Projeto RN Sustentável COMPONENTE 3. MELHORIA DA GESTÃO DO SETOR PÚBLICO	Melhorar os sistemas de controle de despesas públicas, dos recursos humanos e da gestão de ativos físicos, no contexto de uma abordagem de gestão baseada em resultados	Todo o Estado	72 meses	42%	2018
Tecnologia da Gestão e Informação do Governo	Reorganizar, Informatizar e Manter o Sistema Integrado de Administração Financeira - SIAF	**Abragência:** todo o Estado - Sistema Informatizado e mantido	Indeterminado	100%	Indeterminado
Tecnologia da Gestão e Informação do Governo	Adquirir software e capacitar servidores visando melhorar o desempenho da gestão e informação de Governo	**Abragência:** todo o Estado - Software adquirido e servidores capacitados	3 meses	100%	2015
Implementação de Planos de Desenvolvimento	Organizar e coordenar o Plano Participativo de Desenvolvimento do Município de Parnamirim, como cidade estratégica para o crescimento da Região Metropolitana de Natal	**Abragência:** Parnamirim - Plano implementado	6 meses	20%	2016

Data: 03 de março de 2016

NOTAS:
1. Denominação/Projeto - exemplo: Programa do Leite
2. Objetivos - exemplo: atendimento da população de baixa renda
3. Abrangência/Resultados - exemplo: 300 atendimentos até 31.12.2011 - Município de Arês
4. Prazo de Execução - exemplo - 24 meses
5. Situação atual - exemplo - 70% exec.
6. Data de conclusão prevista - exemplo - exercício de 2012

Vera Maria Olímpio Guedes
Secretária-Adjunta
do Planejamento e das Finanças

RIO GRANDE DO NORTE

Relatório de Descrição Analítica das Atividades dos Órgãos e Entidades do Poder Executivo e dos Programas/Projetos incluídos no Orçamento Anual - fl. 2

Exercício: 2015

Órgão: SECRETARIA DE ESTADO DO PLANEJAMENTO E DAS FINANÇAS - SEPLAN/RN

Denominação/Projeto (Orçamentário)	Dotação (exercício 2015)	Fonte	Situação em 2015 (%)	Prev. Exercícios Futuros (%)
Gestão do Projeto Integrado de Desenvolvimento Sustentável do Rio Grande do Norte	19131.1903.04.125.11853	148 - Operações de Crédito Externas - em Moeda	17,00%	95%
Tecnologia de Gestão e Informação do Governo	19101.04.126.1901.13440	100 - Recursos Ordinários	100	100
Tecnologia de Gestão e Informação do Governo	19101.04.126.1901.13440	122 - Cota-parte do Royalties - Parcela Excedente	100	100
Implementação de Planos de Desenvolvimento	19101.04.122.1902.10099	100 - Recursos Ordinários	100	0

Data: 03/03/2016

Assinatura (gestor) _____

*** ATENÇÃO - ESTE RELATÓRIO SERÁ ENVIADO EM MEIO MAGNÉTICO (CD OU DVD)

Vera Maria Olimpio Guedes
Secretária-Adjunta
do Planejamento e das Finanças

SECRETARIA DE TRIBUTAÇÃO

A Secretaria de Estado da Tributação (SET), órgão de natureza instrumental, integrante da administração pública estadual direta, nos termos da Lei Complementar nº 163, de 05 de fevereiro de 1999, tem como responsabilidade dirigir e executar a política de administração fiscal e tributária do Estado.

À Secretaria de Estado da Tributação (SET) compete:

- dirigir e executar a política de administração fiscal e tributária do Estado;
- realizar estudos e pesquisas para a previsão da receita, bem como adotar providências executivas para a obtenção de recursos financeiros de origem tributária e outros;

manter cadastro atualizado de contribuintes contendo todos os dados necessários ao exercício das atividades de fiscalização, previsão de receitas e planejamento tributário do Estado;

- orientar os contribuintes sobre a aplicação e a interpretação da legislação tributária;
- informar à população os valores de taxas, contribuições, multas, licenças, alvarás e certidões; e
- criar mecanismos de articulação permanente com os setores econômicos do Estado visando a debater a regulamentação e aplicação da política tributária, o endividamento fiscal das empresas e a negociação de alternativas para o equacionamento desses débitos fiscais.

Estrutura:

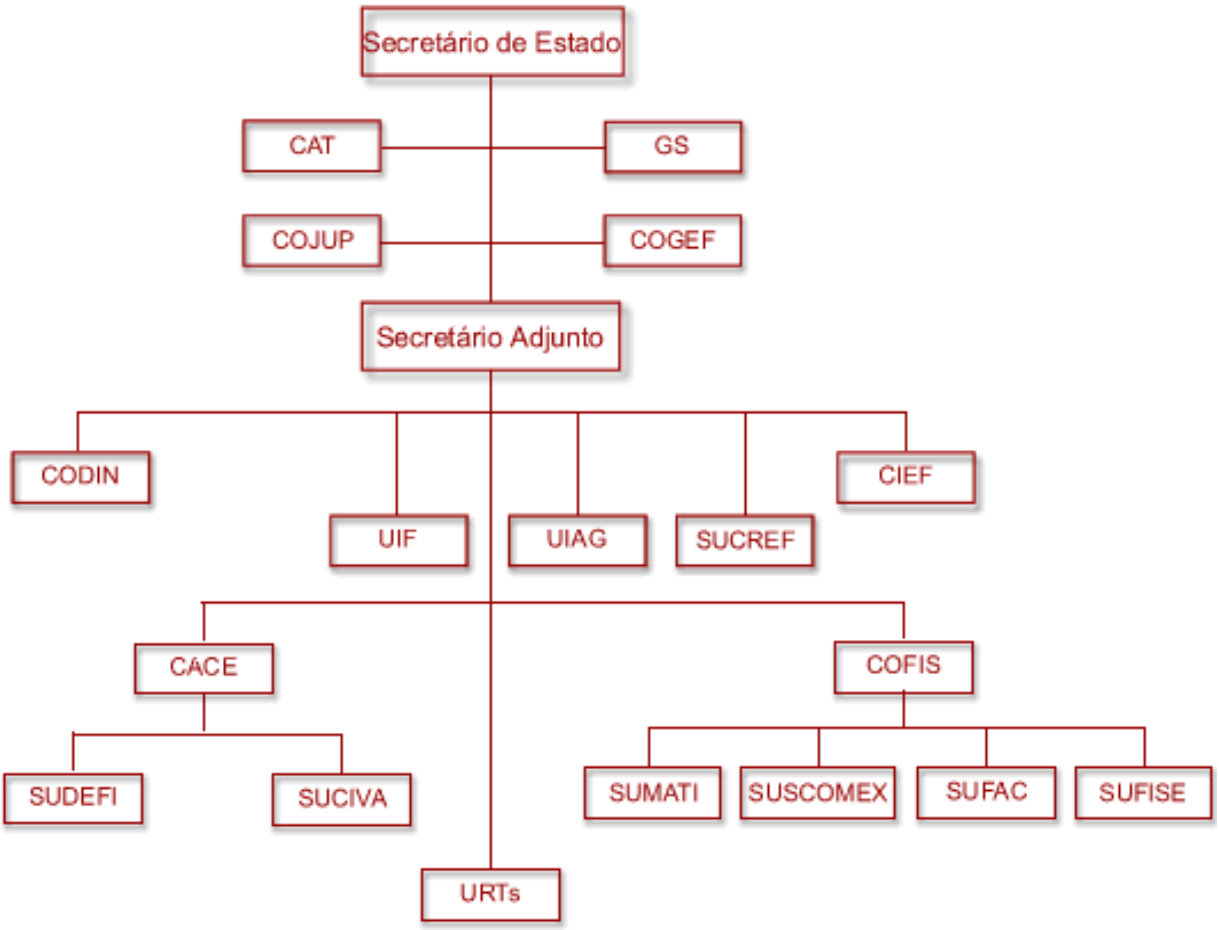
Secretário de Estado
CAT
GS
COJUP
COGEF
Secretário Adjunto
CODIN
UIF
UIAG
SUCREF
CIEF
CACE
COFIS
SUDEFI
SUCIVA
SUMATI
SUSCOMEX
SUFAC
SUFISE
URTs

Unidades Regionais da Tributação
Bases Territoriais

PRIMEIRA URT: SEDE EM NATAL		
Barcelona	Bento Fernandes	Bom Jesus
Caiçara do Rio dos Ventos	Ceará Mirim	Extremoz
Ielmo Marinho	Lagoa de Velhos	Macaíba
Maxaranguape	Monte Alegre	Parnamirim
Poço Branco	Pureza	Riachuelo
Rio do Fogo	Rui Barbosa	Santa Maria
São Gonçalo do Amarante	São Paulo do Potengi	São Pedro
Senador Eloi de Souza	Serra Caiada	Sítio Novo
Taipú	Vera Cruz	Natal
São Tomé	São Miguel de Touros	Touros
Tangará	São José do Mipibu	Nízia Floresta

SEGUNDA URT: SEDE EM NOVA CRUZ		
Arez	Lagoa de Pedra	Santo Antônio
Baia Formosa	Lagoa Salgada	São José de Campestre
Boa Saúde	Montanhas	Caraú
Brejinho	Monte das Gameleiras	Sen. Georgino Avelino
Canguaretama	Vila Flor	Serra de São Bento
Espírito Santo	Nova Cruz	Serrinha
Goianinha	Passa e Fica	Tibau do Sul
Jundiá	Passagem	Várzea
Lagoa D'anta	Pedro Velho	

TERCEIRA URT: SEDE EM CURRAIS NOVOS		
Acari	Florânia	Santa Cruz
Campo Redondo	Jaçanã	Santana do Seridó
Carnauba dos Dantas	Japí	São Bento do Trairí
Cerro Corá	Lages Pintadas	Bodó
Coronel Ezequiel	Lagoa Nova	São Vicente
Currais Novos	Parelhas	Tenente Laurentino Cruz

Equador		

QUARTA URT: SEDE EM MACAU		
Afonso Bezerra	Guamaré	Pedra Preta
Alto do Rodrigues	Jandaíra	Pedra Grande
Caiçara do Norte	Jardim de Angicos	Pedro Avelino
Carnaubais	João Câmara	Pendências
Galinhos	Lages	Porto do Mangue
Parazinho	Macau	São Bento do Norte

QUINTA URT:SEDE EM CAICÓ		
São João do Sabugi	Jucurutu	São José do Seridó
Caicó	Ouro Branco	Serra Negra do Norte
Cruzeta	Timbaúba dos Batistas	Jardim do Seridó
Ipueira	Santana do Matos	São Fernando
Jardim de Piranhas		

SEXTA URT: SEDE EM MOSSORÓ		
Apodi	Areia Branca	Assu
Baraúna	Campo Grande	Caraubas
Felipe Guerra	Fernando Pedrosa	Gov. Dix-Sept Rosado
Grossos	Ipanguassu	Itajá
Janduís	Paraú	São Rafael
Serra do Mel	Angicos	Tibau
Triunfo Potiguar	Mossoró	Upanema

SÉTIMA URT: SEDE EM PAU DOS FERROS		
Água Nova	Lucrécia	Riacho da Cruz
Alexandria	Luiz Gomes	Riacho de Santana
Almino Afonso	Major Sales	Rodolfo Fernandes
Antônio Martins	Martins	São Francisco do Oeste
Coronel João Pessoa	Marcelino Vieira	São Miguel
Doutor Severiano	Messias Targino	Serrinha de Pintos
Encanto	Olho D'água dos Borges	Severiano Melo
Francisco Dantas	Paraná	Tabuleiro Grande
Frutuoso Gomes	Patu	Tenente Ananias
Itaú	Pilões	Umarizal
João Dias	Pau dos Ferros	Venha Ver
José da Penha	Porta Alegre	Viçosa
	Rafael Godeiro	Rafael Fernandes

Decreto nº 14.407, de 29 de abril de 1999.

Altera o Decreto nº 14.320, de 17 de fevereiro de 1999, que dispõe sobre as competências, a estrutura básica e o quadro de lotação de cargos da Secretaria de Estado da Tributação-SET e dá outras providências.

O GOVERNADOR DO ESTADO DO RIO GRANDE DO NORTE, no uso das atribuições que lhe confere o art. 64, inciso V, da Constituição Estadual, e tendo em vista o disposto nos arts. 11 e 66, I e II, da Lei Complementar n.º 163, de 05 de fevereiro de 1999,

DECRETA:

Art. 1.º Fica acrescentado o item 4 ao inciso I do art. 3.º do Decreto n.º 14.320, de 17 de fevereiro de 1999, com a seguinte redação:

"Art. 3º. .....
I - .....

4) Coordenadoria de Tributação e Assessoria Técnica (CAT)."(NR)

Art. 2.º Fica revogado o item 2 do inciso III do art. 3.º do Decreto n.º 14.320, de fevereiro de 1999.

Art. 3.º Fica alterado o anexo I do Decreto n.º 14.320, de 17 de fevereiro de 1999, passando a dispor no organograma a distribuição e relacionamento entre os órgãos integrantes da estrutura básica da Secretaria de Estado da Tributação – SET, conforme anexo único, que integra este Decreto.

Art. 4.º Este Decreto entra em vigor na data de sua publicação, revogadas as disposições em contrário.

Palácio de Despachos de Lagoa Nova, em Natal, 29 de abril de 1999, 111º da República.

GARIBALDI ALVES FILHO
José Jacaúna de Assunção

ANEXO ÚNICO AO DECRETO N.º 14.407 DE 29 DE ABRIL DE 1999.

SECRETARIA DE ESTADO DA TRIBUTAÇÃO

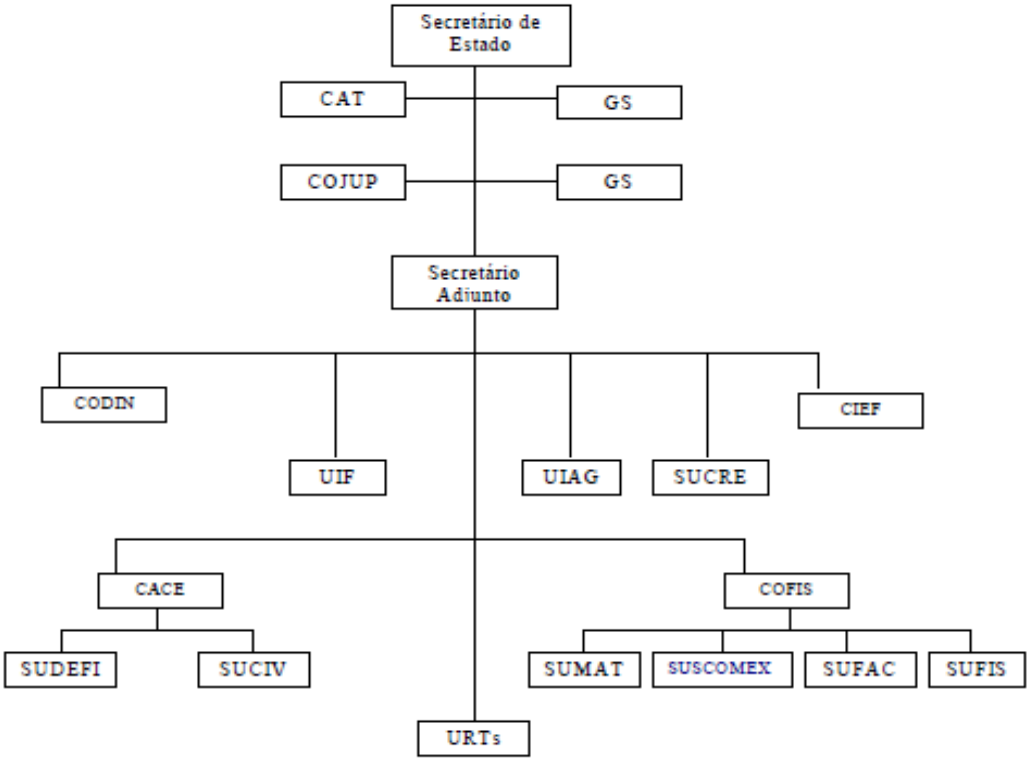

GOVERNO DO ESTADO DO RIO GRANDE DO NORTE
SECRETARIA DE ESTADO DA TRIBUTAÇÃO – SET/RN

Exercício: 2016 | Data: 12/02/2016 | fl. 1

Órgão: Secretaria de Estado da Tributação

Denominação/Projeto	Objetivos	Abrangência	Prazo Execução	Situação	Data de Conclusão
PMAE - Tributário /RN	Modernização da Administração das Receitas e da Gestão Fiscal e Patrimonial das Administrações Estaduais e do Distrito Federal, através do apoio financeiro a projetos que visem o desenvolvimento da implantação do Cadastro Sincronizado e do Sistema Público	Modernização da Secretaria de Estado da Tributação	36 meses	50%	31/12/2016 (*)
PROFISCO/RN - Projeto de Integração da Modernização da Administração Fiscal e Financeira do Rio Grande do Norte	Consolidar e aperfeiçoar o processo de reestruturação e modernização da administração fiscal e financeira do Estado do Rio Grande do Norte	Modernização gerencial, técnica e operacional nas áreas tributária, financeira, dívida ativa e controle. Órgãos envolvidos: SET, SEPLAN, PGE e CONTROL.	48 meses	57%	24/4/2017

(*) perspectiva de prorrogação a partir do investimento de recursos próprios de contrapartida no PMAE-Tributário

Assinatura (gestor):

EXPEDITO IVAN DE OLIVEIRA
Coordenador Geral da UCE – SET/RN

GOVERNO DO ESTADO DO RIO GRANDE DO NORTE
SECRETARIA DE ESTADO DA TRIBUTAÇÃO – SET/RN

Exercício: 2016 Data: 12/02/2016 fl. 2
Órgão: Secretaria de Estado da Tributação

Denominação/Projeto	Dotação	Fonte	Situação	Previsão Exercícios Futuros (%) [*]
PMAE - Tributário /RN	R$ 7.070.000,00	146 – Operação de crédito interna	50%	10,00%
PROFISCO/RN - Projeto de Integração da Modernização da Administração Fiscal e Financeira do Rio Grande do Norte	R$ 7.850.000,00	148 – Operação de crédito externa	57%	10,00%

[*] a partir do exercício 2017

Assinatura (gestor):

EXPEDITO IVAN DE OLIVEIRA
Coordenador Geral da UCE – SET/RN

SECRETARIA DE ADMINISTRAÇÃO E DOS RECURSOS HUMANOS

A Secretaria de Estado da Administração e dos Recursos Humanos (SEARH), órgão de natureza instrumental, integrante da administração pública estadual direta, nos termos da Lei Complementar 163, de 05 de fevereiro de 1999, tendo como responsabilidade formular e Implementar políticas de administração dos recursos humanos, materiais, patrimoniais e tecnológicos para dotar o governo do Rio Grande do Norte dos meios para fazer uma prestação de serviços públicos de modo efetivo, ético e de alta qualidade, para seus cidadãos.

À Secretaria de Estado da Administração e dos Recursos Humanos (SEARH) compete:

- realizar as atividades de administração de pessoal relativas a:

a) gestão e desenvolvimento de recursos humanos da Administração Direta, das Autarquias e das Fundações Públicas, através de programas para valorização do servidor, com a participação de instituições de ensino;

b) admissão, posse e lotação de pessoal;

c) avaliação do desempenho funcional para os fins previstos em lei;

d) realização de estudos para elaboração de planos de carreiras para a Administração Direta;

e) manutenção de cadastro atualizado de pessoal da administração pública direta, fundacional, autárquica e indireta, para permitir informações necessárias à gestão do quadro de pessoal do Estado;

f) preparar os atos necessários ao provimento e vacância de cargos, exoneração, demissão, cessão, relotação, redistribuição, afastamento, disponibilidade e aposentadoria de pessoal da Administração Direta;

g) preparar os atos necessários ao provimento de cargos da Magistratura e do Tribunal de Contas, nas hipóteses previstas na Constituição;

h) Formular orientações administrativas para a uniformização dos procedimentos, rotinas e atividades de pessoal;

i) Coordenar a realização de concurso público para o funcionalismo em geral e supervisioná-lo quando realizado para categorias específicas; e

j) Instaurar processo administrativo disciplinar ou sindicância para apuração de irregularidade no serviço público.

- administrar materiais, patrimônio e serviços auxiliares, aí incluídas as atividades de:

a) padronização e codificação de materiais;

b) conservação e alienação de bens e materiais;

c) inventário anual;

d) digitalização, reprodução e arquivo de documentos;

e) manutenção e conservação de prédios e do Centro Administrativo;

f) circulação de correspondência;

g) administração de serviços auxiliares contratados de terceiros.

- promover estudos e ações na área de modernização administrativa e reforma do Estado, visando o aperfeiçoamento permanente de práticas, métodos e procedimentos de gestão e de trabalho;

- determinar a realização de auditorias administrativas;

- administrar o Centro Administrativo;

- supervisionar as atividades de previdência dos servidores públicos;

- executar serviços de processamento de dados e tratamento de informações;

- coordenar a elaboração das folhas de pagamento da Administração Direta e indireta do Estado;

- elaborar e coordenar o processo de informatização da Administração Estadual;

- fiscalizar e controlar o uso de veículos oficiais, na forma estabelecida em regulamento, para efeito de observância das normas administrativas e de trânsito, respeitada a competência dos órgãos específicos; e

- prestar serviços de apoio necessários ao funcionamento regular da Administração Direta.

2. Coordenadoria de Informática (CODIN);
   2.1. Subcoordenadoria de Operações (SUCOP);
   2.2. Subcoordenadoria de Suporte (SUPOR);
   2.3. Subcoordenadoria de Produção e Manutenção (SUPAM);
   2.4. Subcoordenadoria de Consultoria (SUCON).
3. Coordenadoria de Atendimento ao Público e Triagem de Documentos (CAT);
   3.1. Subcoordenadoria de Recepção e Triagem de Documentos (SURT);
4. Coordenadoria de Recursos Materiais (CRM);
   4.1. Arquivo Público Estadual (APE);
   4.2. Subcoordenadoria de Gestão do Patrimônio Imobi-liário (SUGEP);
   4.3. Subcoordenadoria de Gestão da Frota Estadual de Veículos (SUGEF).

Parágrafo único. Os órgãos integrantes da estrutura básica da Secretaria de Estado da Administração e dos Recursos Humanos (SEARH) distribuem-se e relacionam-se entre si conforme as vinculações constantes do organograma inserido no Anexo I, que integra o presente Decreto.

Art. 3° Os cargos de provimento em comissão da SEARH, conforme o Quadro de Lotação de Cargos constante do Anexo II, parte integrante deste Decreto, serão alocados aos órgãos elencados no art. 2°.

Art. 4° Este Decreto entra em vigor na data de sua publicação, revogadas as disposições em contrário, em especial os Decretos n° 14.308, de 10 de fevereiro de 1999, e n° 14.917, de 01 de junho de 2000.

Palácio de Despachos de Lagoa Nova, em Natal, 22 de fevereiro de 2001, 113° da República.

GARIBALDI ALVES FILHO
Jaime Mariz de Faria Júnior

* Republicado por incorreção.

Anexo I

SECRETARIA DE ESTADO DA ADMINISTRAÇÃO E DOS RECURSOS HUMANOS - SEARH

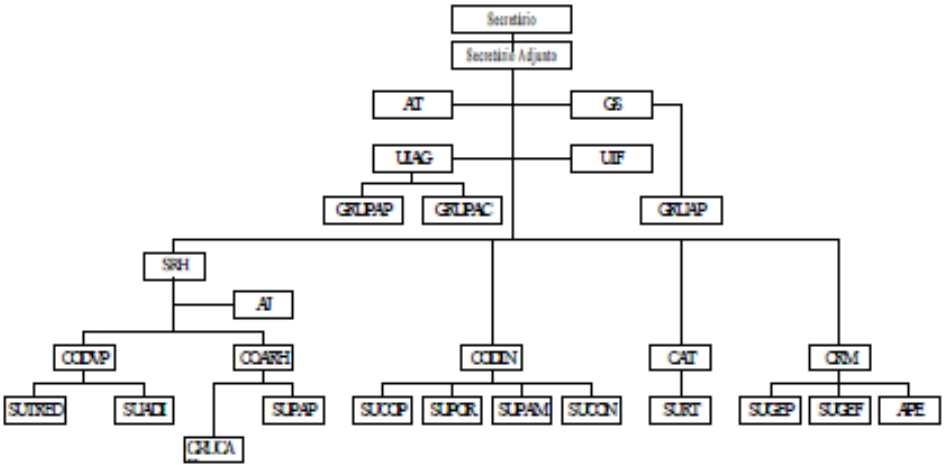

Anexo II

SECRETARIA DE ESTADO DA ADMINISTRAÇÃO E DOS RECURSOS HUMANOS – SEARH

QUADRO DE LOTAÇÃO DE CARGOS COMISSIONADOS

Cargo Comissionado	Quantidade (Unidade)
SECRETÁRIO DE ESTADO	1
SECRETÁRIO ADJUNTO	1
SUBSECRETÁRIO	1
CHEFE DE GABINETE	1
COORDENADOR	6
SUBCOORDENADOR	12
CHEFE DE GRUPO INSTRUMENTAL	2
CHEFE DE GRUPO AUXILIAR	4
C-5	13
C-6	9
C-7	17
TOTAL: ⇒	67

DOE N° 9.955
Data: 10.3.2001
Pág. 1

Relatório de Descrição Analítica das Atividades dos Órgãos e Entidades do Poder Executivo e dos Programas/Projetos incluídos no Orçamento Anual (art. 147 RITCE)

Exercício: 2012 a 2015
Órgão: SEARH - Secretaria de Estado da Administração e dos Recursos Humanos

Denominação /Projeto	Objetivos	Abrangência/ Resultados	Prazo de Execução (em meses)	Situação Atual (em %)	Data de Conclusão/P revista
Gestão e Desenvolvimento de Recursos Humanos	Desenvolver a política de recursos humanos, promovendo melhorias no quadro funcional do Estado através de ações de seleção, recrutamento, capacitação e qualidade de vida no trabalho	- Realização de Concurso Público - Construção do prédio da Escola de Governo - Qualidade de Vida do Servidor Publico - Capacitação de Recursos humanos	Continuada 24 meses Continuada Continuada	10% 100% 100% 73%	31/12/2015 31/12/2013 31/12/2015 31/12/2015
Modernização da Gestão Pública	Promover a modernização da gestão pública no Estado do RN para a melhoria da qualidade do gasto e do ambiente de negócios	- Desenvolvimento de Sistema para Gestão Pública - Melhoria da ambiência dos Órgãos Centrais de Administração e de Planejamento do Estado	48 meses 48 meses	0% 25%	31/12/2015 31/12/2015
Modernização da Logística Administrativa e da Tecnologia de informação	Definir políticas de gestão de patrimônio e frota, bem como ampliar e melhorar a qualidade da informação, dos serviços prestados ao cidadão e da transparência, através da integração dos sistemas corporativos.	- Gestão Integração de Informações - Implementação da Política de tecnologia da Informação e Comunicação e de Segurança da Informação do Estado	48 meses 48 meses	100% 24,64%	31/12/2015 31/12/2015

OBS: Informações retiradas do SIAF (Acompanhamento das Ações)

Data: 25/02/2016

Assinatura (gestor)

NOTAS:

1. Denominação/projeto – exemplo: Programa do Leite
2. Objetivos – exemplo: atendimento da população de baixa renda
3. Abrangência/Resultados – exemplo: 300 atendimentos até 31/12/2008
4. Prazo de execução – exemplo: 24 meses
5. Situação atual – exemplo: 70% exec.
6. Data de conclusão prevista – exemplo: exercício de 2010

RELATÓRIO DE CUMPRIMENTO DE METAS ORÇAMENTÁRIAS – PROGRAMAS/PROJETOS INCLUÍDOS NO ORÇAMENTO ANUAL DOS ÓRGÃOS E ENTIDADES DOS ÓRGÃOS E ENTIDADES DO PODER EXECUTIVO

EXERCÍCIO: 2014
ÓRGÃO: SECRETARIA DA ADMINISTRAÇÃO E DOS RECURSOS HUMANOS

1601 - GESTÃO E DESENVOLVIMENTO DE RECURSOS HUMANOS

Denominação Projeto	Dotação (Exercício 2014)	Fonte	Término	Situação em de 2014 (%)	Previsão exercício Futuro (%)
Realização de Concurso Público	16131.04.122.1601.11070	100	Continuada	5%	20%
Construção do prédio da Escola de Governo	16131.04.128.1601.18200	100	31/12/2013	0%	0%
Qualidade de Vida do Servidor publico	16131.04.122.1601.20581	100	Continuada	15%	25%
Capacitação de Recursos humanos	16131.04.122.1601.20582	100	Continuada	49,92%	25%

1602 – MODERNIZAÇÃO DA GESTÃO PÚBLICA

Desenvolvimento de Sistema para Gestão Pública	16102.04.128.1602.11078	100	31/12/2015	0%	0%
Melhoria da ambiência dos Órgãos Centrais de Administração e de Planejamento do Estado	16102.04.128.1602.11072	100	31/12/2015	0%	0%

1603 – MODERNIZAÇÃO DA LOGÍSTICA ADMINISTRATIVA E DA TECNOLOGIA DE INFORMAÇÃO

Gestão Integração de Informações	16102.04.122.1603.11079	100	31/12/2015	45,69%	25%
Implementação da Política de tecnologia da Informação e Comunicação e de Segurança da Informação do Estado	16102.04.122.1603.11081	**100**	31/12/2015	15,13%	25%

OBS: Informações retiradas do SIAF (Acompanhamento das Ações)

Data: 25/02/2016

Assinatura (Gestor)

SECRETARIA DE EDUCAÇÃO E CULTURA

A Secretaria de Estado da Educação, da Cultura e dos Desportos (SECD), órgão de natureza instrumental, integrante da administração pública estadual direta, nos termos da Lei Complementar nº 163, de 05 de fevereiro de 1999, tendo como responsabilidade executar e controlar a ação do Governo na área de educação.

À Secretaria de Estado da Educação, da Cultura e dos Desportos (SEEC) compete:
- executar e controlar a ação do Governo na área de educação;
- promover e incentivar as atividades culturais e desportivas;
- controlar e fiscalizar o funcionamento de estabelecimentos de ensino, de diferentes graus e níveis, públicos e
particulares;
- apoiar e orientar a iniciativa privada na área de educação, da cultura e dos desportos;
- articular-se com o Governo Federal em matéria de política e de legislação educacionais;
- estudar, pesquisar e avaliar os recursos financeiros para investimentos no sistema e no processo educacional;
- rever e aperfeiçoar, permanentemente, o sistema de ensino;
- assistir o estudante pobre;
- integrar as iniciativas de caráter organizacional e administrativo, na área de educação, com as atividades de Planejamento e Finanças e de Administração Geral e com os setores de agricultura e saúde pública estadual.

Estrutura:

Secretário

Secretário Adjunto

Chefia de Gabinete
Coordenadoria da Assessoria Técnica e de Planejamento - ATP

Coordenadoria de Material, Patrimônio e Serviços Gerais - COMPS

Coordenadoria de Finanças - COFIN

Coordenadoria de Desenvolvimento Escolar - CODESE

Coordenadoria de Esportes - CODESP

Coordenadoria de Órgãos Regionais de Educação - CORE

Coordenadoria do Fundo Estadual de Educação - FEE

Coordenador da Assessoria Jurídica

Coordenadoria de Administração de Pessoal e Recursos Huma

Subcoordenadoria de Material e Patrimônio - SUMP

Subcoordenadoria de Manutenção e Construção Escolar - SCMCE

Subcoordenadoria de Educação de Jovens e Adultos - SUEJA

Subcoordenadoria de Educação Especial - SUESP

Subcoorenadoria de Organização e Inspeção Escolar - SOINSPE

Subcoordenadoria de Assistência ao Educando - SUASE

Subcoordenadoria de Avaliação Escolar - SUAVE

Subcoordenadoria de Administração de Pessoal - SUAP

Subcoordenadoria de Educação Fundamental - SUEF

Subcoordenadoria do Ensino Médio - SUEM

Subcoordenadoria de Educação Profissional - SUEP
Assessoria de Imprensa

Proinfo

Fundescola - RN

Gerência de Processamento de Dados - GPD

Chefia de Grupo Auxiliar de Finanças

Chefia de Grupo Auxiliar de Recursos Humanos

Chefia de Grupo Auxiliar de Protocolo Geral

Chefia de Grupo de Assessoramento e Planejamento

Chefia de Grupo Auxiliar de Serviços Gerais e Transporte

Chefia do Grupo Auxiliar de Apoio Administrativo

Chefia do Grupo Auxiliar de Apoio Administrativo

Chefia do Grupo Auxiliar de Apoio Administrativo

Chefia do Grupo Auxiliar de Normatização e Inspeção Escolar

Chefia do Grupo Auxiliar de Direitos e Controle Funcional

Chefia do Grupo Auxiliar de Execução Orçamentária

Chefia de Grupo Auxiliar Programação e Orçamento

Chefia do Grupo Auxiliar de Estatísticas Educacionais

Chefia do Grupo Auxiliar de Apoio Administrativo

Chefia da Merenda Escolar da Diretoria Regional - Umarizal/RN

Diretoria do Setor Regional de Alimentação Escolar - DRAE - J. Câmara

Diretoria do Setor Regional de Alimentação Escolar - DRAE - P. dos Ferros

Diretoria do Setor Regional de Alimentação Escolar - DRAE - Natal

Diretoria do Setor Regional de Alimentação Escolar - DRAE - Santo Antônio

Diretoria do Setor Regional de Alimentação Escolar - DRAE - Mossoró

Diretoria da 4ª Diretoria Regional de Educação - São P. do Potengi

Diretoria da 7ª Diretoria Regional de Educação - Santa Cruz/RN

Diretoria da 8ª Diretoria Regional de Educação - Angicos/RN

Diretoria da 9ª Diretoria Regional de Educação - Currais Novos/RN

Diretoria da 10ª Diretoria Regional de Educação - Caicó/RN

Diretoria da 12ª Diretoria Regional de Educação - Mossoró/RN

Diretoria da 15ª Regional de Educação

Diretoria da Diretoria Regional de Educação - Assú/RN

Diretoria da Diretoria Regional de Educação - João Câmara/RN

Diretoria da Diretoria Regional de Educação - Parnamirim/RN

Diretoria da Diretoria Regional de Educação - Nova Cruz/RN

Diretoria da Diretoria Regional de Educação - Macau/RN

Diretoria da Diretoria Regional de Educação - Ceará Mirim/RN

Diretoria da Diretoria Regional de Educação - Umarizal/RN

Diretoria da Diretoria Regional de Educação - Apodi/Rn

Chefia do Arquivo Geral

Chefia do Setor de Digitação do Protocolo Geral

Chefia do Setor de Controle de Viagens

Exercício: 2015
Órgão: SEEC/RN

Denominação/ Projeto	Objetivos	Abrangência/ Resultados	Prazo de Execução (em meses)	Situação Atual (em %)	Data de conclusão/ Prevista
CODESP- JERNS – Jogos Escolares do RN.	- Fomentar a prática do esporte escolar com fins educativos; - Contribuir para o desenvolvimento integral do aluno/atleta; - Desenvolver o intercâmbio sócio-cultural e desportivo entre os participantes.	- 45 mil atletas das Redes Estadual, Municipal, Federal e Particular do RN.	8 meses.	- 100% Realizado.	Dezembro 2013.
CODESP- JERNINHOS	Oportunizar práticas saudáveis do esporte e lazer para promoção do desenvolvimento sócio-educacional, cooperativo e intelectual do educando.	- 1.500 Atletas das Redes Estadual, Municipal, Federal e Particular do RN do 2º ao 5º ano.	- 3 meses (Jogos realizados somente aos finais de semana).	- 100% Realizado.	Junho 2013.
GPD-SIGEduc	Sistema Integrado de Gestão da Educação.	Escolas Estaduais do Rio Grande do Norte	12	70%	Dezembro 2016
SUEF-Aquisição de material escolar para alunos de Ensino Fundamental.	Adquirir kits de material escolar para beneficiar os alunos dos anos iniciais do ensino fundamental	43.847 alunos dos anos iniciais do Ensino Fundamental Resultado: Entrega de Kits escolares aos alunos do Ensino Fundamental.	10 meses	100%	2015
Denominação/ Projeto	**Objetivos**	**Abrangência/ Resultados**	**Prazo de Execução (em meses)**	**Situação Atual (em %)**	**Data de conclusão/ Prevista**
SUEF- Avaliação Educacional: Tendência, Desafios e Perspectivas para ação pedagógica.	Possibilitar aos professores do 3º ano – ciclo de Alfabetização, uma reflexão a cerca das matrizes de referências e dos objetivos de aprendizagem contemplados na Avaliação Nacional da Alfabetização-ANA, levando-os a perceberem a necessidade da presença dos mesmos na prática docente.	540 profissionais da educação do 3º ano dos anos iniciais das 16 Diretorias Regionais. Resultado: 540 Profissionais da Educação capacitados.	05 meses	100%	2015

Exercício: 2015
Órgão: SEEC/RN

SUEF- Pacto Nacional pela Alfabetização na Idade Certa-PNAIC	O Pacto é um compromisso formal assumido pelo governo federal, o Distrito Federal, os estados e os municípios de assegurar que todas as crianças estejam alfabetizadas até os oito anos de idade, ao final do 3° ano do ensino fundamental.	779 professores de 1º ao 3º ano das 16 Diretorias Regionais de Ensino. Resultados: 40 Orientadores de Estudo. Avanços dos alunos na proficiência em leitura, escrita e matemática; professores como protagonista do seu fazer docente; ambiente alfabetizador nas salas de aula.	06 meses	100%	2016
Denominação/ Projeto	**Objetivos**	**Abrangência/ Resultados**	**Prazo de Execução (em meses)**	**Situação Atual (em %)**	**Data de conclusão/ Prevista**
SUEF- Projeto de Leitura Literária do 4º ao 9º ano do Ensino Fundamental	Promover a leitura literária aos alunos e professores do 4º ao 9º ano do Ensino Fundamental	131 professores de 4º ao 9º ano das DIRED de Assu, Macau, J.Câmara, e Técnicos da DIRED de Angicos. Resultados: Melhoria na proficiência de Leitura e Escrita e o gosto pela leitura literária.	04 meses		2018
SUEF- Seminário de Educação Integral	Sensibilizar técnicos, supervisores e diretores das escolas para a implantação de educação integral em tempo integral	Técnicos de DIRED, Supervisores e Diretores de 17 escolas do Ensino Fundamental. Resultados: Desenvolvimento de atividades de dança, teatro, música, leitura, atividades físicas como capoeira, futebol e etc.		Em execução	2015
Denominação/ Projeto	**Objetivos**	**Abrangência/ Resultados**	**Prazo de Execução (em meses)**	**Situação Atual (em %)**	**Data de conclusão/ Prevista**

Exercício: 2015
Órgão: SEEC/RN

CENSO ESCOLAR ConvênioNº 817186/2015 - INEP/MEC e SEEC/RN	Executar as atividades das duas etapas do Censo da Educação Básica e o Controle de Qualidade das informações declaradas pelas escolas públicas e privadas do RN, no sistema Educacenso, tendo por base o Decreto nº 6.425, de 4 de abril de 2008 e as Portarias: nº 264, de 26 de março de 2007 e nº 316, de 4 de abril de 2007.	3.776 (banco de 2014) escolas públicas e privadas do RN.	08 meses: (setembro de 2015 a maio 2016). Início – 02/09/15 Término – 06/05/2016	99,99% escolas responderam	Exercício 2015 – dezembro (1º repasse). Exercício 2016 – Fevereiro(2º repasse)
CENSO ESCOLAR ConvênioNº 802460/2014 - INEP/MEC e SEEC/RN	Executar as atividades das duas etapas do Censo da Educação Básica das informações declaradas pelas escolas públicas e privadas do RN, no sistema Educacenso, tendo por base o Decreto nº 6.425, de 4 de abril de 2008 e as Portarias: nº 264, de 26 de março de 2007 e nº 316, de 4 de abril de 2007.	3.840(banco de 2013) escolas públicas e privadas do RN.	12 meses: (abril de 2014 a abril de 2015). Início – 02/04/14 Término – 30/04/2015	99,93% escolas responderam	Exercício 2014 – dezembro (1ª Etapa - Coleta). Exercício 2015 – Fevereiro(2ª Etapa – Situação do Aluno)
CORE - Encontros Técnico e Pedagógico com as Diretorias Regionais de Educação – DIRED.	- Orientar, acompanhar e monitorar as atividades em execução e também cumprir e fazer cumprir a legislação educacional vigente, bem como as normas básicas para organização e funcionamento das escolas estaduais públicas estabelecidas pela SEEC	- Realizados 8 Encontros Técnico e Pedagógico com a participação dos diretores e equipe das DIRED, para alinhar, orientar e monitorar as atividades em execução.	12 meses	Executado 100%	Dez/2015
Denominação/ Projeto	**Objetivos**	**Abrangência/ Resultados**	**Prazo de Execução (em meses)**	**Situação Atual (em %)**	**Data de conclusão/ Prevista**
CORE - Fóruns Regionais e Estadual de Alteração da Lei Complementar nº 290/2005.	- Realizar de 16 Fóruns Regionais e 1 Fórum Estadual para discutir as propostas de alteração da Lei Complementar nº 290/2005, que dispõe sobre Eleições Diretas para Gestores das Escolas.	- Participação de 1400 Delegados composto por representantes dos segmentos de professores, funcionários, pais e alunos, das escolas da rede estadual de ensino que contribuíram para validação da minuta do Projeto de Lei.	8 meses	Executado 100%	Dez/2015
CORE - Encontro de Conselheiros Escolares	- Realizar o Encontro de Conselheiros das escolas	- Realização do Encontro com a participação de 312	12 meses	Executado 100%	Dez/2015

Exercício: 2015
Órgão: SEEC/RN

	circunscritas a 1ª Diretoria Regional de Educação – DIRED para acompanhar e monitorar a atuação dos conselheiros.	Conselheiros das escolas circunscritas a 1ª DIRED.			
CORE - Programa Nacional de Conselheiros Escolares-UFRN/MEC.	- Oferecer Curso de Extensão a distância para Formação Continuada em Conselhos Escolares – Programa Nacional do Fortalecimento de Conselhos Escolares – MEC, em parceria com a UFRN e UNDIME.	- Participação de 500 conselheiros escolares capacitados para atuar de forma ativa no Conselho Escolar.	2 meses	Executado 100%	Dez/2015
Denominação/ Projeto	**Objetivos**	**Abrangência/ Resultados**	**Prazo de Execução (em meses)**	**Situação Atual (em %)**	**Data de conclusão/ Prevista**
CORE - Curso Especialização em Gestão Escolar - Escola de Gestores -MEC/UFRN.	- Capacitar gestores escolares das escolas públicas em curso de especialização stricto senso à distância pelo Programa Escola de gestores – MEC, em pareceria a UFRN.	- Matriculados 250 gestores escolares da rede estadual de ensino que terão de apresentar ao final do curso o Projeto Vivencial de intervenção na Escola.	15 meses	Executado 80%	Abril/2016
CORE - Programa de Autogerenciamento das Diretorias Regionais de Educação - DIRED - PAGD	- Acompanhar e orientar a execução dos recursos transferidos às Unidades Executora das DIRED, para a cobertura das despesas de custeio dos itens: combustível, material de consumo, serviços de terceiro pessoa física, serviços de pessoa jurídica e pagamento de bolsa a servidores da circunscrição referendados no Plano de Aplicação aprovação em Assembleia Geral.	- Contempladas todas 16 Unidade Executoras das DIRED, em 4 parcelas durante o ano de 2015	12 meses	Executado 100%	Dez/2015
CORE - Sistema de Controle de Concessão de Diárias	- Controle de emissão e pagamento de diárias operacionais dos servidores da CORE e das DIRED e Escolas para participar dos eventos promovidos pela SEEC.	- 000 servidores contemplados	12 meses	Executado 100%	Dez/205

Exercício: 2015
Órgão: SEEC/RN

Denominação/ Projeto	Objetivos	Abrangência/ Resultados	Prazo de Execução (em meses)	Situação Atual (em %)	Data de conclusão/ Prevista
CORE - Comissão Estadual Central de Gestão Democrática	- Promover estudos e propor alterações da Lei Complementar nº 290/2005, com vista a atualização do processo de Gestão Democrática no âmbito da rede estadual de ensino do Rio Grande do Norte, visando à racionalização e eficiência dos processos, com o objetivo de assegurar maior agilidade às decisões e aos encaminhamentos, situando-os na proximidade dos fatos, pessoas ou problemas a atender.	- Coordenação das atividades e dos fóruns de discussão para alteração da Lei Complementar nº 290/2005, junto aos representantes da Comunidade escolar, que culminou com a elaboração da minuta de Lei de Gestão Democrática.	12 meses	Executado 100%	Dez/2015
CORE - Iniciativa Educadores do Brasil (CONSED, UNDIME, MEC)	- Implementar 15ª Edição do Prêmio Gestão Escolar (PGE), e incentivas inscrições das escolas públicas a autoavaliação, reconhecer e premiar as boas práticas com vistas ao aprimoramento e dos processos de gestão; - Oportuniza e premiar aos professores da rede pública de ensino inscritos no Prêmio Professores do Brasil a apresentar um relato de uma experiência vivida na sala de aula, evidenciando sua qualidade e resultados obtidos.	- 239 escolas inscritas no Prêmio Gestão Escolar – Edição 2015. - 132professores inscritos no Prêmio Professores do Brasil – Edição 2015.	8 meses	Executado 100%	Dez/2015
Denominação/ Projeto	**Objetivos**	**Abrangência/ Resultados**	**Prazo de Execução (em meses)**	**Situação Atual (em %)**	**Data de conclusão/ Prevista**
SUEJA- Expansão e Melhoria da Educação de Jovens e Adultos – Novas Turmas de EJA	Garantir aos jovens e adultos o acesso e permanência ao ensino fundamental e médio, tendo como contingente	2.669 alunos, sendo 316 do sistema prisional, 1.072 da Educação do campo e 1.281 da zona urbana, funcionando em todas as	18 meses	60% executado	Maio 2016

Exercício: 2015
Órgão: SEEC/RN

	foco os egressos do Programa Brasil Alfabetizado, as populações do campo, quilombolas, indígenas e carcerárias, dentre outras.	DIREDs, exceto a 8ª, 14ª e 16ª.			
SUEJA- Expansão e Melhoria da Educação de Jovens e Adultos – Programa Brasil Alfabetizado	Universalizar a Alfabetização de jovens de quinze anos ou mais, adultos e Idosos.	6.669 jovens alfabetizados	08 meses	100%	Abril/2015
SUEJA- Expansão e Melhoria da Educação de Jovens e Adultos - Programa Nacional de Inclusão de Jovens – Projovem Urbano, Edição 2014	Elevar o grau de escolaridade dos jovens com idade de 18 a 29 anos.	2900 alunos distribuídos em sete municípios: Natal, Parnamirim, Nova Cruz, Santa Cruz, Macau, Umarizal	18 meses	38%	Janeiro/2017
Denominação/ Projeto	**Objetivos**	**Abrangência/ Resultados**	**Prazo de Execução (em meses)**	**Situação Atual (em %)**	**Data de conclusão/ Prevista**
SUEM-PACTO NACIONAL PELO FORTALECIMENTO DO ENSINO MÉDIO – PNFEM	Contribuir para o aperfeiçoamento da formação dos professores e coordenadores pedagógicos do ensino médio; promover a valorização pela formação dos professores e coordenadores pedagógicos do ensino médio; e rediscutir e atualizar as práticas docentes em conformidade com as Diretrizes Curriculares Nacionais do Ensino Médio – DCNEM	272 Orientadores Estudos, 2703 professores e coordenadores pedagógicos, 20 técnicos das DIRED	14 meses	100%	Exercício 2015
SUEM-PROGRAMA DE ENSINO MÉDIO INOVADOR – PROEMI:	Orientar a reconstrução do redesenho curricular a partir da análise de ementas e dos instrumentais do acompanhamento	62 escolas de ensino médio envolvidas das 16 DIRED, 145 professores e coordenadores.	12 meses	100%	Exercício 2015

Exercício: 2015
Órgão: SEEC/RN

	pedagógico, possibilitando a organização de um Plano de Trabalho para acompanhar o Projeto de Integração Curricular na escola.				
Denominação/ Projeto	**Objetivos**	**Abrangência/ Resultados**	**Prazo de Execução (em meses)**	**Situação Atual (em %)**	**Data de conclusão/ Prevista**
SUEM-ENSINO MÉDIO NOTURNO – Formação, acompanhamento e avaliação da implantação da Proposta de Ensino Médio Noturno Diferenciado	- Contribuir para a permanência dos alunos do ensino médio, por meio de um currículo que atenda às suas necessidades e expectativas formativas, voltadas para a vida acadêmica e para o mundo do trabalho no século XXI. - Garantir o acesso, a permanência e o sucesso na aprendizagem do estudante da escola noturna de ensino médio, fundamentados em uma proposta curricular que atenda às especificidades e necessidades de construção de conhecimentos, habilidades e atitudes, essenciais ao desenvolvimento integral do jovem trabalhador.	207 escolas da rede das 16 FIRED	12 meses	100%	Exercício 2015
Denominação/ Projeto	Objetivos	Abrangência/ Resultados	Prazo de Execução (em meses)	Situação Atual (em %)	Data de conclusão/ Prevista
SUEM-DESPERTAR – PROGRAMA DE EDUCAÇÃO EMPREENDEDORA - formação de 60 horas na metodologia de aprender a empreender	A capacitação tem como objetivo dotar os professores de orientações didático-pedagógicas para desenvolverem o curso nas escolas visando: •Fundamentar o conceito de	55 Professores atendendo 2600 estudantes em 83 escolas de Ensino Médio da rede estadual de 105 municípios da circunscrição das 16 DIRED	06 meses	100%	Exercício 2015

Exercício: 2015
Órgão: SEEC/RN

	empreendedorismo- os professores recebem formação sobre práticas empreendedoras voltadas ao mercado econômico; • Despertar o espírito empreendedor- toda a formação é centrada no princípio da reflexão comportamental em que promove o autoconhecimento, o conhecimento do outro e suas inferências para a formação de um sujeito mais autônomo; • Planejar- nessa etapa os professores planejam suas aulas nas escolas, por meio do Guia do Educador, momento em que preveem, cada um dos encontros e sua melhor aplicabilidade.				
Denominação/ Projeto	**Objetivos**	**Abrangência/ Resultados**	**Prazo de Execução (em meses)**	**Situação Atual (em %)**	**Data de conclusão/ Prevista**
SUEM- CURSO DE ATUALIZAÇÃO EM LÍNGUA ESPANHOLA	Possibilitar aos professores aprimorar suas habilidades específicas inerentes à Língua Espanhola. Parceria com a embaixada da Espanha.	46 professores de Língua Espanhola das Escolas de Ensino Médio 16 DIRED	12 meses	100%	Exercício 2015
SUEM- PROGRAMA JOVEM SENADOR II AÇÃO DIA S- RN	Proporcionar aos estudantes do Ensino Médio, conhecimentos acerca da estrutura e do funcionamento do Poder Legislativo Brasileiro, bem como de estimular um relacionamento permanente dos jovens cidadãos com o Senado Federal. Integram o programa: O concurso de Redação do Senado Federal e o Projeto Jovem Senador. Os finalistas do Concurso de redação participarão como parte da premiação da edição anual do Projeto Jovem Senador,	15 Diretorias Regionais empreenderam esforços e 107 escolas foram mobilizadas, 127 professores aceitaram implementar o projeto , mobilizando 62.016(sessenta e dois mil e dezesseis) estudantes e motivando 7.526 jovens a escrever um texto argumentativo sob o tema apresentado pelo Senado.	12 meses	100%	Exercício 2015

Exercício: 2015
Órgão: SEEC/RN

	representando a unidade da Federação na qual foi classificado em primeiro lugar.				
SUESP- Programa de Benefício de prestação continuada - BPC	Capacitar os gestores estaduais e municipais envolvidos no monitoramento do acesso dos beneficiários a escola de 0 a 18 anos.	Alunos com deficiência de 0 a 18 anos.	Março a dezembro	100%	23/12/2015
Denominação/ Projeto	**Objetivos**	**Abrangência/ Resultados**	**Prazo de Execução (em meses)**	**Situação Atual (em %)**	**Data de conclusão/ Prevista**
SUESP-Projeto de LIBRAS	Garantir a presença do Professor Intérprete e Instrutor de LIBRAS na Rede Estadual de Ensino	Alunos com deficiência sensorial	Março a dezembro	100%	23/12/2015
SUESP-Lançamento da matrícula antecipada.	Divulgar a matrícula antecipada	Diretores das DIREDs, Gestores das escolas e Coordenadores	Outubro	100%	23/10/2015
SUESP- Assessoramento e monitoramento	Estruturar as ações de acordo com a demanda escolar	Gestores das DIRED', professores de Sala de Recursos, ensino comum e Classe Hospitalar	Março a dezembro	100%	23/12/2015
CODESE/NEADTEC-Ampliação/Implementação da Rede Potiguar de Televisão Educativa e Cultural - RPTV	• Implantar uma Televisão Educativa e Cultural - RPTV, com estruturação dos 4 Polos e seus Núcleos de produção local em escolas públicas do RN com ações de; • Capacitação de alunos e educadores para atuar na área da televisão com produção de material audiovisual; • Articulação institucional junto às empresas prestadoras de serviço de TV a Cabo; • Mobilização a partir da realização de Mostras de Cinema e disponibilizar acervo e discussão de produção cinematográfica nacional aos usuários da escola pública do RN.	Implantação de uma rede de TV em 4 municípios do estado: Natal – Sede/SEEC + 1 escola Assú – 4 escolas Mossoró – 1 escola Currais Novos – 6 escolas	24 meses	30% executado	Exercício 2016/2017
Denominação/ Projeto	**Objetivos**	**Abrangência/ Resultados**	**Prazo de Execução (em meses)**	**Situação Atual (em %)**	**Data de conclusão/ Prevista**
	• Apoiar a estruturação da				

Exercício: 2015
Órgão: SEEC/RN

CODESE/NEADTEC-RPTV - Ações de Cultura e Museologia Social - Rede de Pontos de Memória e Museus Comunitários do RN; Projeto Escola no Museu	Rede de Pontos de Memória e Museus Comunitários do RN e Escola no Museu, com ações de: •Valorização da cultura popular e da memória local – patrimônio material e imaterial; •Relação institucional com órgãos públicos que apoiam ações de cultura e museologia Social em âmbito nacional - MinC/Ibram; •Assessoria aos municípios para implantação do sistema municipal de cultura; •Orientação para a elaboração e execução de projetos do Programa Mais Cultura nas Escolas nas comunidades e municípios; •Mostras de material temático produzido pela equipe RPTV e pela Rede de Pontos de Memória e Museus Comunitários do RN.	Nos 4 Polos da RPTV (Natal, Assú, Currais Novos e Mossoró) Outros municípios e escolas interessadas da rede no estado	12 meses	30%	Exercício 2016
Denominação/ Projeto	**Objetivos**	**Abrangência/ Resultados**	**Prazo de Execução (em meses)**	**Situação Atual (em %)**	**Data de conclusão/ Prevista**

Exercício: 2015
Órgão: SEEC/RN

CODESE/NEADTEC- Programa Nacional de Tecnologia Educacional (PROINFO)	Articular e implementar o PROINFO no âmbito da rede estadual de ensino, com ações de: •Capacitação da rede de formadores do Proinfo - RN; •Capacitação de Suporte Técnico para atender as escolas da rede de ensino, na configuração de software e manutenção de laboratórios de informática; •Realização de visita Técnica de monitoramento, acompanhamento do Proinfo – RN; •Formação de Professores na modalidade semipresencial e a distância; •Formação de equipes pedagógicas para orientar o uso das TIC no processo educativo; •Articulação de parceiras com órgãos federais em âmbito local e nacional que atuam na formação e assessoria no campo das tecnologias educacionais; •Levantamento de dados sobre a situação do parque tecnológico em todo o estado visando assessorar as ações de tecnologias da SEEC/RN.	17 NTE – 16 DIRED – 639 escolas da rede de ensino	12 meses	60% executado	Exercício 2016

Exercício: 2015
Órgão: SEEC/RN

Denominação/ Projeto	Objetivos	Abrangência/ Resultados	Prazo de Execução (em meses)	Situação Atual (em %)	Data de conclusão/ Prevista
SOINSPE-Visita técnica às Escolas Estaduais, Municipais e Privadas do Rio grande do Norte.	Viabilizar a regulamentação, a organização e o funcionamento das escolas Estaduais , Municipais e Privadas do Rio Grande do Norte, de forma a assistir o estudante desde o acesso à escola até a conclusão da Educação Básica.	95 CIDADES ATENDIDAS	25/03/2015 a 11/12/2015 10 meses	50% EXECUTADO	2015
SUAVE-Plano de Formação do Programa Internacional de Avaliação de Estudante – PISA	Capacitar professores p/ desenvolver competências didático-pedagógico associadas às matrizes do Programa Internacional de Avaliação de Estudante – PISA -	100% 33 escolas atendidas no estado do RN	2 meses	100%	30/05/2015
SUAVE-Formação da Olimpíada da Língua Portuguesa – OLP	Contribuir p/ a melhoria do processo de ensino-aprendizagem da escrita através da Língua Portuguesa, capacitando professores de Língua Portuguesa da rede estadual e técnicos das Direcs.	100% escolas	05 meses	100%	09/2015
SUAVE-Formaçãodo Sistema de Avaliação da Educação Básica – SAEB	Capacitar professores de Português e Matemática das etapas conclusivas das escolas da rede estadual e representantes da rede municipal e privada de ensino que participaram do Sistema de Avaliação da Educação Básica – SAEB	100%	05 meses	100%	20/11/2015
Denominação/ Projeto	**Objetivos**	**Abrangência/ Resultados**	**Prazo de Execução (em meses)**	**Situação Atual (em %)**	**Data de conclusão/ Prevista**
Comps- compra de 9 ônibus escolares	Aquisição de 01 ônibus escolar ore 1 com plataforma e 08 ônibus escolar ore 3	Natal e Mossoró	10 meses	93%	Fev/2016
Comps- compra de material didático para o aluno	Aquisição de 43.847 kit"s do ensino fundamental anos inciais	Escolas estaduais que trabalham com ensino fundamental anos iniciais	10 meses	100%	
Comps- compra de carteiras escolares	Aquisição de 37.000 conjuntos do aluno cja-06	As escolas da rede estadual	11 meses	84%	Abril/2016

Exercício: 2015
Órgão: SEEC/RN

Comps- compra de conjunto do professor (mesa e cadeira)	Aquisição de 875 conjuntos do professor cjp-01	As escolas da rede estadual	11 meses	30%	Abril/2016
Comps- compra de microcomputadores	Aquisição de 314 microcomputadores	Órgãos da sede da SEEC	06 meses	100%	
Comps- compra de pratos fundos	Aquisição de 54.180 pratos	As escolas da rede estadual	04 meses	100%	
Comps- compra de estantes de aço com 06 prateleiras	Aquisição de 130 estantes	Órgãos da sede da seec	11 meses	100%	
Comps- contratação de mão de obra	Serviços de mão de obra terceirizada (merendeiras, asg, porteiros, recepcionista, carregador, etc)	Órgãos da sede da seec e escolas da rede estadual	12 meses	100%	
Denominação/ Projeto	**Objetivos**	**Abrangência/ Resultados**	**Prazo de Execução (em meses)**	**Situação Atual (em %)**	**Data de conclusão/ Prevista**
Comps- locações de imóveis	Locações de imóveis para funcionar escolas e órgãos de SEEC	Escolas, DIRED e conselho estadual de cultura	12 meses	100%	
Comps- locações de veículos	Locações de carros, moto e caminhão	Sede da SEEC, DIRED e DRAE	12 meses	100%	
Comps- serviço de segurança eletrônica	Segurança eletrônica dos imóveis da SEEC	Escolas e órgãos da SEEC	12 meses	100%	-
SCMCE- Reforma/Ampliação de Escolas da Rede Estadual de Ensino	Atender as necessidades de infraestrutura física da Rede Estadual de Ensino	155 Escolas	12 meses	100%	-
SCMCE- Construção de 10 Centros de Educação Profissional (Convênio nº 658468/2009)	Construir Escolas de Educação Profissional	05 Escolas	12 meses	50%	2016/2017
SCMCE- Construção de Quadras Poliesportivas Escolares (Termos 202432/2011, 203584/2012)	Construir 43 Quadras Poliesportivas Escolares	02 Quadras	12 meses	4,65%	2016
Denominação/ Projeto	**Objetivos**	**Abrangência/ Resultados**	**Prazo de Execução (em meses)**	**Situação Atual (em %)**	**Data de conclusão/ Prevista**

Exercício: 2015
Órgão: SEEC/RN

SUEP- Educação Profissional	Atender as demandas de educação profissional do Centro Estadual de Educação Profissional Senador Jessé Pinto Freire - CENEP	20 turmas dos Cursos Técnicos em Administração e Manutenção e Suporte em Informática do CENEP, atendendo 800 alunos	12 meses	100%	Dez/2015
SUEP- Divulgação e acompanhamento do PRONATEC nas escolas da rede do Estado.	. Acompanhar e divulgar ações do PRONATEC junto as DIREDs e as Escolas da Rede Estadual de Ensino.	04 visitas técnicas aos municípios para acompanhar e divulgar ações do Pronatec que estão sendo executadas nas escolas da rede de ensino do Estado. 01 Mostra de Portfólios com ações das escolas onde estão sendo executados os cursos técnicos em parceria com a UFRR/EAJ	12 meses	100%	Dez/2015
PETERN – Programa Estadual de Transporte Escolar Rural do Rio Grande do Norte	Garantir transporte escolar aos alunos da rede estadual de ensino público residentes na zona rural, para assegurar o acesso e a permanência dos mesmos nas unidades escolares.	162 Municípios atendidos	12 meses	100%	-
Denominação/ Projeto	**Objetivos**	**Abrangência/ Resultados**	**Prazo de Execução (em meses)**	**Situação Atual (em %)**	**Data de conclusão/ Prevista**
FEE- SALÁRIO EDUCAÇÃO (PAGUE/PAGD/REPASSES EXTRAS) – FONTE 113	Prestar assistência financeira, em caráter suplementar, às escolas, DIRECs e DRAEs	Atendimento de 606 escolas.	10 meses	100% executado	Exercício de 2015
PNAE (FONTE 190)	Suprir parcialmente as necessidades nutricionais dos alunos.	Atendimento para 606 escolas de ensino do ensino fundamental e médio e 405 escolas com alunos matriculados no Programa Mais Educação.	10 meses	100% executado	Exercício de 2015
FEE- PDDE/EDUCAÇÃO BÁSICA	Prestar assistência financeira, em caráter suplementar, às escolas.	Atendimento de 606 escolas de ensino fundamental e médio.	12 meses	100% executado	Exercício de 2015
FEE- PDDE/ESTRUTURA (PDE/ESCOLA)	Auxiliar as escolas públicas na melhoria da gestão.	Atendimento de 70 escolas.	06 meses	100% executado	Exercício de 2015

Exercício: 2015
Órgão: SEEC/RN

FEE-PDDE/QUALIDADE	Apoiar e fortalecer o desenvolvimento de propostas curriculares inovadoras no ensino médio.	Atendimento de 43 escolas.	06 meses	100% executado	Exercício de 2015
FEE-PDDE/EDUCAÇÃO INTEGRAL	Visar a educação integral na rede pública de ensino nas áreas de acompanhamento pedagógico.	Atendimento de 211 escolas.	06 meses	100% executado	Exercício de 2015

Exercício:
Órgão:

Denominação/ Projeto (Orçamentário)	Dotação (exercício 2015)	Fonte	Situação em 2015 (%)	Prev. Exercícios Futuros (%)
CODESE/NEADTEC- Implantação da Rede Potiguar de Televisão - RPTV e Ações de Cultura e Museologia Social	Sem dotação de recursos financeiros pelo NEADTEC- apenas liberação de diárias Valor: 18.085,00	113	Em andamento	-
CODESE/NEADTEC- PROINFO	Sem dotação de recursos financeiros pelo NEADTEC - apenas liberação de diárias Valor:19.530,00	113	Em andamento	-
SUEM- Pacto Nacional Pelo Fortalecimento do Ensino Médio – PNFEM	R$ 466.156,43	190	58%	42%
SUEM- Programa de Ensino Médio Inovador – PROEMI:	R$ 97.520,00	113	100%	-------
SUEM- Ensino Médio Noturno	R$ 210.080,00	113	100%	---------
SUEM- DESPERTAR – Programa de Educação Empreendedora	R$ 32.460,00	113	100%	--------
SUEM- Curso de Atualização em Língua Espanhola	R$ 18.549,00	113	100%	-------
SUEM- Programa Jovem Senador II AÇÃO DIAS- RN	----------	-------	100%	-------
GPD- SIGEduc	R$ 1.446.120,00	113	100%	100%
SUESP- Projeto de LIBRAS	1.274.000,00	103	100%	-
Denominação/ Projeto (Orçamentário)	**Dotação (exercício 2015)**	**Fonte**	**Situação em 2015 (%)**	**Prev. Exercícios Futuros (%)**
SUESP- Assessoramento aos Gestores das DIRED, professores de Sala de Recurso Multifuncional, ensino comum e classe hospitalar.	19.500,00	113	100%	-
SUESP- Lançamento da matrícula antecipada	2.240,00	113	100%	-
SUESP- IV Seminário a		113		-

Exercício:
Órgão:

Interação da Pessoa com Surdez no mundo contemporâneo	2.860,00		100%	
SUESP- Programa de Benefício de prestação continuada - BPC	2.240,00	113	100%	-
SUESP- Oficina e apresentação de cordel da Convenção sobre os Direitos da Pessoa com Deficiência.	3.076,00	113	100%	-
SOINSP- Visita técnica às Escolas Estaduais, Municipais e Privadas do Rio grande do Norte.	R$ 36.349,00	113	50%	100%
Denominação/ Projeto (Orçamentário)	**Dotação (exercício 2015)**	**Fonte**	**Situação em 2015 (%)**	**Prev. Exercícios Futuros (%)**
CENSO ESCOLAR- 2015 Convênio Nº 817186/2015 - INEP/MEC e SEEC/RN	R$ 293.742,69 (duzentos e noventa e três mil, setecentos e quarenta e dois reais e sessenta e nove centavos), sendo: 1º repasse em 2015 de R$ 218.905,03 (duzentos e dezoito mil, novecentos e cinco reais e três centavos) e 2º repasse em 2016 de R$ 60.095,00 (sessenta mil e noventa e cinco reais). Contra partida – R$ 14.742,66 (quatorze mil, setecentos e quarenta e dois reais e sessenta e seis centavos)	181	R$ 112.790,00 (Cento e doze mil, setecentos e noventa reais)	R$ 180.952,69 (Cento e oitenta mil, novecentos e cinquenta e dois reais e sessenta e nove centavos). OBS – 2º Repasse – Situação do Aluno 2015 R$ 60.095,00 (Depósito em 04.01.16) Pregão Eletrônico 15/2015 – Aquisição de material permanente/ATP/SEEC/RN(em tramitação)
CORE- Encontros Técnico e Pedagógico com as Diretorias Regionais de Educação – DIRED.	R$ 25755,00	Recursos do Tesouro Estadual	Executado 100%	-
CORE- Fóruns Regionais e Estadual de Alteração da Lei Complementar nº 290/2005.	R$ 99.630,00	Recursos do Tesouro Estadual	Executado 100%	-
CORE- Encontro de Conselheiros Escolares das Escolas da 1ª DIRED	R$ 6.240,00	Recursos Governo Federal	Executado 100%	-

Exercício:
Órgão:

Denominação/ Projeto (Orçamentário)	Dotação (exercício 2015)	Fonte	Situação em 2015 (%)	Prev. Exercícios Futuros (%)
CORE- Programa Nacional de Conselheiros Escolares-UFRN/MEC.	-	Recursos Governo Federal	Executado 100%	-
CORE- Curso Especialização em Gestão Escolar - Escola de Gestores-MEC/UFRN.	-	Recursos Governo Federal	Executado 100%	-
CORE- Programa de Autogerenciamento das Diretorias Regionais de Educação - DIRED - PAGD	R$ 722.990,64	Recursos do Tesouro Estadual	Executado 100%	-
CORE- Comissão Estadual Central de Gestão Democrática	-	Recursos do Tesouro Estadual	Executado 100%	-
CORE- Programa de Autogerenciamento de Diárias	R$ 362.490,00	Recursos do Tesouro Estadual	Executado 100%	-
CORE- Iniciativa Educadores do Brasil (CONSED, UNDIME, MEC)	-	CONSED/ MEC	Executado 100%	-
SUEJA- Expansão e Melhoria da Educação de Jovens e Adultos – Novas Turmas de EJA	6.450.439,46	190	60,77%	39,23 %
SUEJA- Expansão e Melhoria da Educação de Jovens e Adultos – Programa Brasil Alfabetizado	351.891,11	190	100%	-
Denominação/ Projeto (Orçamentário)	**Dotação (exercício 2015)**	**Fonte**	**Situação em 2015 (%)**	**Prev. Exercícios Futuros (%)**
SUEJA- Expansão e Melhoria da Educação de Jovens e Adultos - Programa Nacional de Inclusão de Jovens – Projovem Urbano, Edição 2014	5.460.911,69	190	38/%	62%
SUAVE- Plano de Formação do Programa Internacional de Avaliação de Estudante –PISA	R$ 4.450,00	113	100%	0%

Exercício:
Órgão:

SUAVE- Formação da Olimpíada da Língua Portuguesa – OLP	R$ 21.110,00	113	100%	0%
SUAVE- Formação do Sistema de Avaliação da Educação Básica – SAEB.	R$ 37.425,00	113	100%	0%
COMPS- Compra de 9 ônibus escolares	2.231.740,00	103	100%	-
COMPS- Compra de material didático para o aluno	516.517,00	100	100%	-
COMPS- Compra de carteiras escolares	6.810.000,00	113 E 103	100%	-
COMPS- Compra de conjunto do professor (mesa e cadeira)	175.000,00	103	100%	-
Denominação/ Projeto (Orçamentário)	**Dotação (exercício 2015)**	**Fonte**	**Situação em 2015 (%)**	**Prev. Exercícios Futuros (%)**
COMPS- Compra de microcomputadores	878.886,00	113	84%	16%
COMPS- Compra de pratos fundos	234.599,40	190	30%	70%
COMPS- Compra de estantes de aço com 06 prateleiras	21.719,10	113	100%	-
COMPS- Contratação de mão de obra	74.350.241,64	100, 113 E 103	100%	-
COMPS- Locações de imóveis	1.618.106,88	100 E 103	100%	-
COMPS- Locações de veículos	974.346,00	113 E 100	100%	-
COMPS- Serviço de segurança eletrônica	3.758.794,08	100 E 103	100%	-
SCMCE- Reforma/Ampliação de Escolas da Rede Estadual de Ensino	4.017.002,97	100 e 103	100%	-
SCMCE- Construção de 10 Centros de Educação Profissional (Convênio nº 658468/2009)	8.906.614,47	181 e 103	50%	50%
SCMCE- Construção de Quadras Poliesportivas Escolares (Termos 202432/2011, 203584/2012)	1.198.345,83	190	4,65%	95,35%
SUEP- Educação Profissional	R$ 564.800,00	113	72% Executado	2016 – 100%

Exercício:
Órgão:

SUEP- Divulgação e acompanhamento do PRONATEC nas escolas da rede do Estado.	R$ 12.720,00	113	100%	100%
Denominação/ Projeto (Orçamentário)	**Dotação (exercício 2015)**	**Fonte**	**Situação em 2015 (%)**	**Prev. Exercícios Futuros (%)**
PETERN – Programa Estadual de Transporte Escolar Rural do Rio Grande do Norte	R$ 20.877.964,00	100/ 103	100%	-
FEE- SALÁRIO EDUCAÇÃO (PAGUE/PAGD/REPASSES EXTRAS)	4.075.039,37	113	100%	-
FEE- PNAE	23.382.332,00	190	100%	-
FEE- PDDE/EDUCAÇÃO BÁSICA	4.857.220,00	FNDE	100%	-
FEE- PDDE/ESTRUTURA (PDE/ESCOLA)	469.250,00	FNDE	100%	-
FEE- PDDE/QUALIDADE	1.178.140,06	FNDE	100%	-
FEE- PDDE/EDUCAÇÃO INTEGRAL	5.178.582,47	FNDE	100%	-

Data: ____/____/_____

Assinatura (gestor) _____

***** ATENÇÃO – ESTE RELATÓRIO SEÁ ENVIADO EM MEIO MAGNÉTICO (CD OU DVD)**

SECRETARIA DE SAÚDE PÚBLICA

A Secretaria de Estado da Saúde Pública (SESAP), órgão de natureza substantiva, integrante da administração pública estadual direta, nos termos da Lei Complementar nº 163, de 05 de fevereiro de 1999, tendo como responsabilidade promover medidas de prevenção à saúde da população, mediante o controle e o combate de doenças infecto-contagiosas e nutricionais.

À Secretaria de Estado da Saúde Pública (SESAP), órgão de natureza substantiva integrante da Administração Pública Estadual Direta, nos termos da Lei Complementar nº 163/99, compete:

- promover medidas de prevenção à saúde da população, mediante o controle e o combate de doenças infecto-contagiosas e nutricionais;
- fiscalizar e controlar as condições sanitárias, de higiene e de saneamento, a qualidade de medicamentos e de alimentos e a prática profissional médica e paramédica;
- cumprir o Código de Saúde do Estado;
- pesquisar, estudar e avaliar a demanda de atendimento médico e hospitalar, segundo condições previdenciárias públicas e particulares;
- realizar a prestação de serviços médicos, paramédicos e farmacêuticos em colaboração com o Governo Federal;
- dirigir as ações sanitárias;
- promover campanhas educacionais e informacionais visando a preservação das condições de saúde da população; e
- identificar fontes de recursos financeiros permanentes para operação e expansão dos serviços médicos hospitalares e assistenciais.

Estrutura:

I. Órgãos de Assessoramento Direto ao Secretário de Estado:
1. Gabinete do Secretário (GS);
2. Assessoria Jurídica (AJ);
3. Sistema Estadual de Auditoria (SEA)
II. Órgãos de Atuação Instrumental:
1. Coordenadoria Administrativa (COAD)
1.1. Subcoordenadoria de Administração de Material (SUAM);
1.2. Subcoordenadoria de Serviços Gerais (SUSEG).
2. Coordenadoria de Orçamento e Finanças (COF)
2.1. Subcoordenadoria de Programação e Acompanhamento Orçamentário (SUPRO);
2.2. Subcoordenadoria de Execução Financeira (SUEFI).
3. Coordenadoria de Recursos Humanos (CRH)
3.1. Subcoordenadoria de Capacitação de Recursos Humanos (SUCRH);
3.2. Subcoordenadoria de Administração da Folha de Pagamento (SUAFP);
3.3. Subcoordenadoria de Gestão das Relações de Trabalho (SUGRT).
III. Órgãos de Execução Programática
1. Coordenadoria de Planejamento e Controle do Sistema de Saúde (CPCS)
1.1. Subcoordenadoria de Convênios e Projetos Específicos (SUCOPE);
1.2. Subcoordenadoria de Programação e Controle Ambulatorial e Hospitalar (SUPCAH);
1.3. Subcoordenadoria de Informação e Informática (SUININ);
1.4. Subcoordenadoria de Desenvolvimento e Acompanhamentos das Programações
de Saúde (SUDEAPS).
2. Coordenadoria de Promoção da Saúde (CPS)
2.1. Subcoordenadoria de Vigilância Epidemiológica (SUVIGE);
2.2. Subcoordenadoria de Vigilância Sanitária (SUVISA);
2.3. Subcoordenadoria de Vigilância Ambiental (SUVAM);
2.4. Subcoordenadoria de Ações de Saúde (SUAS);
2.5. Subcoordenadoria de Informação, Educação e Comunicação em Saúde (SIEC).
3. Coordenadoria de Operação de Hospitais e Unidades de Referência (COHUR);
3.1. Subcoordenadoria de Serviços Hospitalares (SUSEH);
3.2. Subcoordenadoria de Serviços de Referência (SUSER).
IV. Órgãos de Coordenação e Supervisão Regional:
1. Escritórios Técnicos de Apoio aos Municípios (ETAM's)

Decreto n.º 14.313, de 10 de fevereiro de 1999.

Dispõe sobre as competências, a estrutura básica e o Quadro de Lotação de Cargos da Secretaria de Estado da Saúde Pública (SESAP), e dá outras providências.

O GOVERNADOR DO ESTADO DO RIO GRANDE DO NORTE, no uso das atribuições que lhe confere o artigo 64, inciso V, última parte, da Constituição Estadual, e considerando o disposto no artigo 11 e no artigo 66, incisos I e II, da Lei Complementar n.º 163, de 05 de fevereiro de 1999,

DECRETA:

Art. 1º Á Secretaria de Estado da Saúde Pública (SESAP), órgão de natureza substantiva integrante da Administração Pública Estadual Direta, nos termos da Lei Complementar nº 163/99, compete:

I. promover medidas de prevenção à saúde da população, mediante o controle e o combate de doenças infecto-contagiosas e nutricionais;

II. fiscalizar e controlar as condições sanitárias, de higiene e de saneamento, a qualidade de medicamentos e de alimentos e a prática profissional médica e paramédica;

III. cumprir o Código de Saúde do Estado;

IV. pesquisar, estudar e avaliar a demanda de atendimento médico e hospitalar, segundo condições previdenciárias públicas e particulares;

V. realizar a prestação de serviços médicos, paramédicos e farmacêuticos em colaboração com o Governo Federal;

VI. dirigir as ações sanitárias;

VII. promover campanhas educacionais e informacionais visando a preservação das condições de saúde da população; e

VIII. identificar fontes de recursos financeiros permanentes para operação e expansão dos serviços médicos hospitalares e assistenciais.

Art. 2º A Estrutura Básica da Secretaria de Estado da Saúde Pública (SESAP), compõe-se de:

I. Órgãos de Assessoramento Direto ao Secretário de Estado:
- 1. Gabinete do Secretário (GS);
- 2. Assessoria Jurídica (AJ);
- 3. Sistema Estadual de Auditoria (SEA)

II. Órgãos de Atuação Instrumental:
- 1. Coordenadoria Administrativa (COAD)
  - 1.1. Subcoordenadoria de Administração de Material (SUAM);
  - 1.2. Subcoordenadoria de Serviços Gerais (SUSEG).
- 2. Coordenadoria de Orçamento e Finanças (COF)
  - 2.1. Subcoordenadoria de Programação e Acompanhamento Orçamentário (SUPRO);
  - 2.2. Subcoordenadoria de Execução Financeira (SUEFI).
- 3. Coordenadoria de Recursos Humanos (CRH)
  - 3.1. Subcoordenadoria de Capacitação de Recursos Humanos (SUCRH);
  - 3.2. Subcoordenadoria de Administração da Folha de Pagamento (SUAFP);
  - 3.3. Subcoordenadoria de Gestão das Relações de Trabalho (SUGRT).

III. Órgãos de Execução Programática
- 1. Coordenadoria de Planejamento e Controle do Sistema de Saúde (CPCS)
  - 1.1. Subcoordenadoria de Convênios e Projetos Específicos (SUCOPE);
  - 1.2. Subcoordenadoria de Programação e Controle Ambulatorial e Hospitalar (SUPCAH);
  - 1.3. Subcoordenadoria de Informação e Informática (SUINN);
  - 1.4. Subcoordenadoria de Desenvolvimento e Acompanhamentos das Programações de Saúde (SUDEAPS).
- 2. Coordenadoria de Promoção da Saúde (CPS)
  - 2.1. Subcoordenadoria de Vigilância Epidemiológica (SUVIGE);
  - 2.2. Subcoordenadoria de Vigilância Sanitária (SUVISA);
  - 2.3. Subcoordenadoria de Vigilância Ambiental (SUVAM);
  - 2.4. Subcoordenadoria de Ações de Saúde (SUAS);
  - 2.5. Subcoordenadoria de Informação, Educação e Comunicação em Saúde (SIEC).
- 3. Coordenadoria de Operação de Hospitais e Unidades de Referência (COHUR);
  - 3.1. Subcoordenadoria de Serviços Hospitalares (SUSEH);
  - 3.2. Subcoordenadoria de Serviços de Referência (SUSER).

IV. Órgãos de Coordenação e Supervisão Regional:
- 1. Escritórios Técnicos de Apoio aos Municípios (ETAM's)

Parágrafo Único - Os órgãos integrantes da estrutura básica da Secretaria de Estado da Saúde Pública (SESAP) distribuem-se e relacionam-se entre si conforme as vinculações constantes do Organograma inserido no Anexo I, que integra o presente Decreto.

Art. 3º Os Cargos de Provimento em Comissão e Funções Gratificadas da Secretaria de Estado da Saúde Pública (SESAP), conforme Quadro de Lotação de Cargos constante do Anexo II, que é parte integrante deste decreto, serão alocados aos órgãos elencados no art. 2º.

Art. 4º Este Decreto entra em vigor na data de sua publicação, revogadas as disposições em contrário.

Palácio de Despachos de Lagoa Nova, em Natal, 10 de fevereiro de 1999, 111º da República.

GARIBALDI ALVES FILHO
Jaime Mariz de Faria Júnior
Gilson José Fernandes Marcelino

ANEXO I AO DECRETO Nº 14.313 DE 10 DE FEVEREIRO DE 199
SECRETARIA DE ESTADO DA SAÚDE PÚBLICA

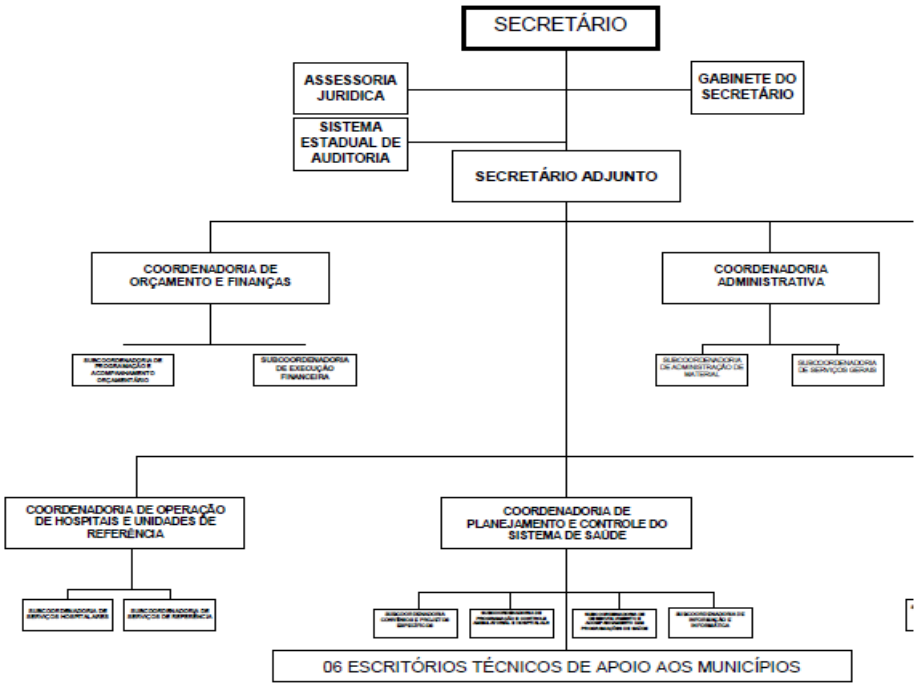

SECRETARIA DE DEFESA SOCIAL

A Secretaria de Estado da Segurança Pública e Defesa Social (SESED), órgão de natureza substantiva, integrante da administração pública estadual direta, nos termos da Lei Complementar nº 163, de 05 de fevereiro de 1999, tendo como responsabilidade promover a defesa dos direitos do cidadão e da normalidade social, através dos órgãos e mecanismos de segurança pública.

À Secretaria de Estado de Segurança Pública e de Defesa Social (SESED) compete:
I - promover a defesa dos direitos do cidadão e da normalidade social, através dos órgãos e mecanismos de segurança pública;
II - programar, supervisionar, orientar e controlar as atividades de polícia ostensiva, de polícia judiciária e a apuração de infrações penais, sob a responsabilidade das Polícias Militar e Civil, promovendo os meios necessários à defesa social, respeitada a competência da União e assegurada a cooperação com as autoridades federais e dos demais Estados e do Distrito Federal;
III - exercer atribuições de polícia administrativa e judiciária, executando ações policiais típicas, preventivas e repressivas, em todo território do Estado;
IV - praticar atos de natureza assecuratória, disciplinar, instrumental e educativa, no exercício das atividades de polícia;
V - auxiliar as autoridades do Poder Judiciário e atender às requisições de força policial para o cumprimento de suas decisões;
VI - desenvolver políticas de respeito à pessoa humana e aos direitos dos cidadãos, no exercício das atividades de polícia, com rigorosa observância das garantias constitucionais e legais;
VII - propiciar aos interessados, mediante requerimento dirigido ao titular da Pasta, acesso às informações que lhes digam respeito;
VIII - fomentar a participação da sociedade civil e de órgãos representativos dos seus diversos setores no processo de aperfeiçoamento da política de defesa social do Estado;
IX - coordenar as ações conjuntas dos órgãos operativos integrantes do Sistema de Defesa Social, estabelecendo formas de observação e controle para evitar superposição de ações, conflitos operacionais e de competência;
X - formular e submeter à aprovação governamental a política de Defesa Social do Estado;
XI - reprimir, de forma pronta e eficaz, sem prejuízo da observância das garantias legais, quaisquer abusos praticados por autoridades investidas de função policial sob sua circunscrição.

Estrutura:

I - Órgãos de Assessoramento Direto ao Secretário de Estado:
1. Gabinete do Secretário (GS);
2. Assessoria Técnica (AT);
2.1 - Subcoordenadoria Jurídica (SUBJUR);
3. Ouvidoria Geral de Polícia (OUVIPOL);
4. Centro de Inteligência (CI).
II - Órgãos de Atuação Instrumental:
Coordenadoria de Programas para Cidadania (CPCI)
1.1 - Subcoordenadoria de Assuntos Comunitários (SAC).
1.2 - Subcoordenadoria de Integração Institucional (SIINST)
2 - Coordenadoria de Planejamento Institucional (COPIN).
2.1 - Subcoordenadoria de Administração e Finanças (SAF)
2.2 - Subcoordenadoria de Projetos e Convênios (SPC)
2.3 - Subcoordenadoria de Integração Policial (SIP)
3 - Coordenadoria de Informática e Estatística (COINE)
3.1 - Subcoordenadoria de Estatística (SEST)
III - Órgãos de Execução Programática:
1. Polícia Civil (PC)
2. Polícia Militar (PM)

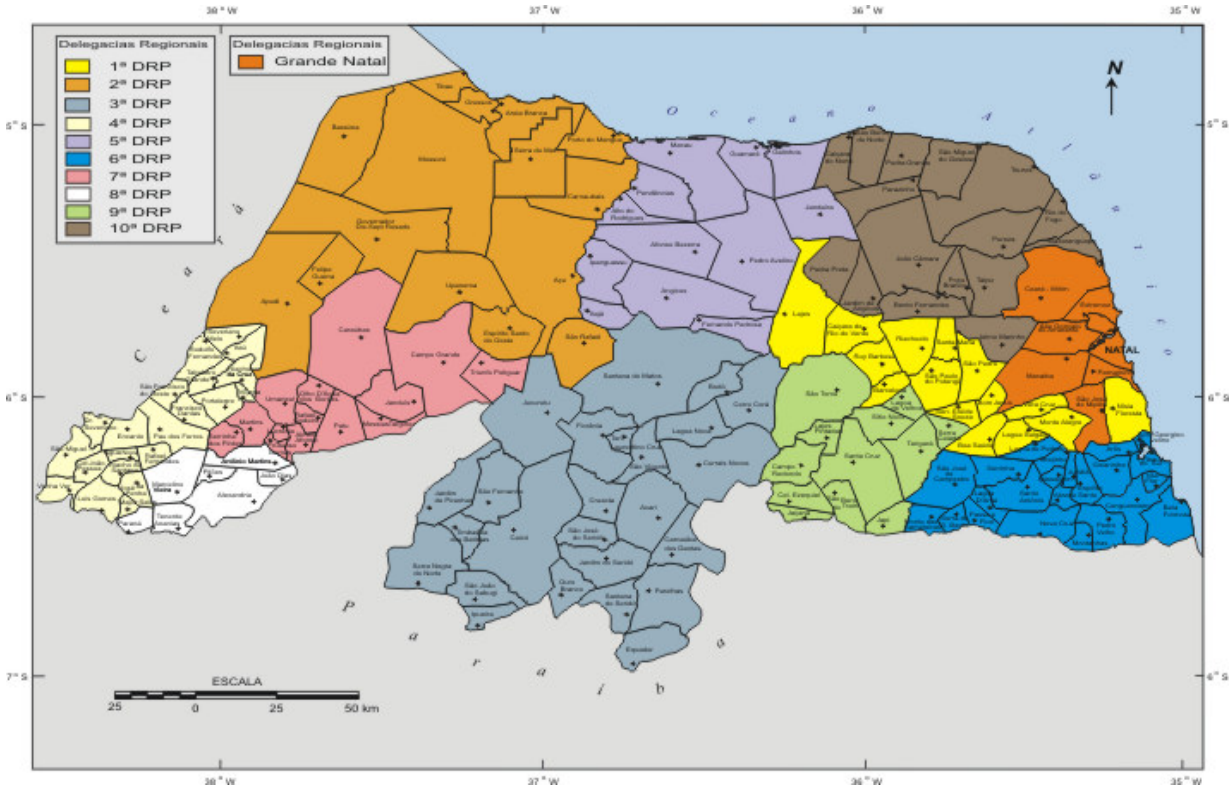
Delegacias Regionais
1ª DRP
2ª DRP
3ª DRP
4ª DRP
5ª DRP
6ª DRP
7ª DRP
8ª DRP
9ª DRP
10ª DRP
Delegacias Regionais
Grande Natal
N
NATAL
ESCALA
25 0 25 50 km

Decreto nº 15.763, de 28 de novembro de 2001.

Dispõe sobre a competência, a estrutura básica e o quadro de lotação de cargos da Secretaria de Estado da Defesa Social (SDS) e dá outras providências.

O GOVERNADOR DO ESTADO DO RIO GRANDE DO NORTE, no uso das atribuições que lhe confere o Art. 64, inciso V, da Constituição Estadual,

D E C R E T A:

Art. 1º À Secretaria de Estado da Defesa Social (SDS), órgão de natureza substantiva integrante da Administração Pública Estadual Direta, nos termos da Lei Complementar nº 163, de 05 de fevereiro de 1999, e alterações introduzidas pela Lei Complementar nº 209 de 19 de novembro de 2001, compete:

I – promover a defesa dos direitos do cidadão e da normalidade social, através dos órgãos e mecanismos de segurança pública;

II – programar, supervisionar, orientar e controlar as atividades de polícia ostensiva, de polícia judiciária e a apuração de infrações penais, sob a responsabilidade das Polícias Militar e Civil, promovendo os meios necessários à defesa social, respeitada a competência da União e assegurada a cooperação com as autoridades federais e dos demais Estados e do Distrito Federal;

III – exercer atribuições de polícia administrativa e judiciária, executando ações policiais típicas, preventivas e repressivas, em todo território do Estado;

IV – praticar atos de natureza assecuratória, disciplinar, instrumental e educativa, no exercício das atividades de polícia;

V – auxiliar as autoridades do Poder Judiciário e atender às requisições de força policial para o cumprimento de suas decisões;

VI – desenvolver políticas de respeito à pessoa humana e aos direitos dos cidadãos, no exercício das atividades de polícia, com rigorosa observância das garantias constitucionais e legais;

VII – propiciar aos interessados, mediante requerimento dirigido ao titular da Pasta, acesso às informações que lhes digam respeito;

VIII – fomentar a participação da sociedade civil e de órgãos representativos dos seus diversos setores no processo de aperfeiçoamento da política de defesa social do Estado;

IX – coordenar as ações conjuntas dos órgãos operativos integrantes do Sistema de Defesa Social, estabelecendo formas de observação e controle para evitar superposição de ações, conflitos operacionais e de competência;

X – formular e submeter à aprovação governamental a política de Defesa Social do Estado;

XI – reprimir, de forma pronta e eficaz, sem prejuízo da observância das garantias legais, quaisquer abusos praticados por autoridades investidas de função policial sob sua circunscrição.

§ 1º A Polícia Militar, força auxiliar e reserva do Exército, subordina-se administrativa e operacionalmente, juntamente com a Polícia Civil, ao Governador do Estado, através da Secretaria incumbida da administração da segurança pública.

§ 2º A Polícia Militar é instituída à base da hierarquia e da disciplina, competindo-lhe a operacionalidade ostensiva e a preservação da ordem pública, além de outras competências definidas em lei, inclusive a execução de atividades de defesa civil.

§ 3º A Polícia Militar é comandada por Oficial da ativa de último posto da corporação, com a denominação de Comandante Geral, mantida a sua competência para os atos de gestão orçamentária e financeira.

§ 4º A Polícia Civil é dirigida por um Delegado de Polícia Civil de última classe, com nível e remuneração de Subsecretário, incumbindo-lhe as funções e encargos de Polícia Judiciária, com competência para os atos administrativos de natureza disciplinar e de gestão orçamentária e financeira.

Art. 2º A Estrutura Básica da Secretaria de Estado da Defesa Social (SDS) compõe-se de:

I – Órgãos de Assessoramento Direto ao Secretário de Estado:
1. Gabinete do Secretário (GS);
2. Assessoria Técnica (AT);
   2.1 – Subcoordenadoria Jurídica (SUBJUR);
3. Ouvidoria Geral de Polícia (OUVIPOL);
4. Centro de Inteligência (CI).

II – Órgãos de Atuação Instrumental:
Coordenadoria de Programas para Cidadania (CPCI)
   1.1 - Subcoordenadoria de Assuntos Comunitários (SAC).
   1.2 – Subcoordenadoria de Integração Institucional (SIINST)

2 - Coordenadoria de Planejamento Institucional (COPIN).
2.1 - Subcoordenadoria de Administração e Finanças (SAF)
2.2 - Subcoordenadoria de Projetos e Convênios (SPC)
2.3 - Subcoordenadoria de Integração Policial (SIP)
3 - Coordenadoria de Informática e Estatística (COINE)
3.1 - Subcoordenadoria de Estatística (SEST)

III - Órgãos de Execução Programática:
1. Polícia Civil (PC)
2. Polícia Militar (PM)

§ 1º. A Polícia Civil do Estado do Rio Grande do Norte terá a estrutura básica estabelecida por Decreto, observadas as normas estabelecidas pela Lei Complementar nº 163 de 05 de fevereiro de 1999.

§ 2º. É mantida a atual estrutura básica da Polícia Militar do Rio Grande do Norte, observadas as modificações decorrentes da Lei Complementar nº 163, de 05 de fevereiro de 1999.

§ 3º. O Instituto Técnico-Científico de Polícia (ITEP), como órgão de regime especial, vincula-se à Secretaria de Estado da Defesa Social.

§ 4º. O Conselho Estadual de Entorpecentes (CONEN), instituído pelo Decreto nº 10.166, de 16, de setembro, de 1988, e regulamentado pelo Decreto nº 10.754, de 24 de agosto de 1990, vincula-se ao Secretário de Estado da Defesa Social.

§ 5º. Os órgãos integrantes da estrutura básica da Secretaria de Estado da Defesa Social distribuem-se e relacionam-se entre si conforme as vinculações e subordinações constantes do Organograma inserido no Anexo I que integra o presente Decreto.

Art. 3º. Os cargos de provimentos em comissão e funções gratificadas da Secretaria de Estado da Defesa Social, conforme quadro de lotação de cargos constante do Anexo II, que integra o presente Decreto, estão alocados aos órgãos constantes do Art. 2º deste Decreto.

Art. 4º. Este Decreto entra em vigor na data de sua publicação revogadas as disposições em contrário.

Palácio de Despachos de Lagoa Nova em Natal, 28 de novembro de 2001, 113º da República.

GARIBALDI ALVES FILHO
Jaime Mariz de Faria Júnior
Anisio Marinho Neto

ANEXO I

SECRETARIA DE ESTADO DA DEFESA SOCIAL

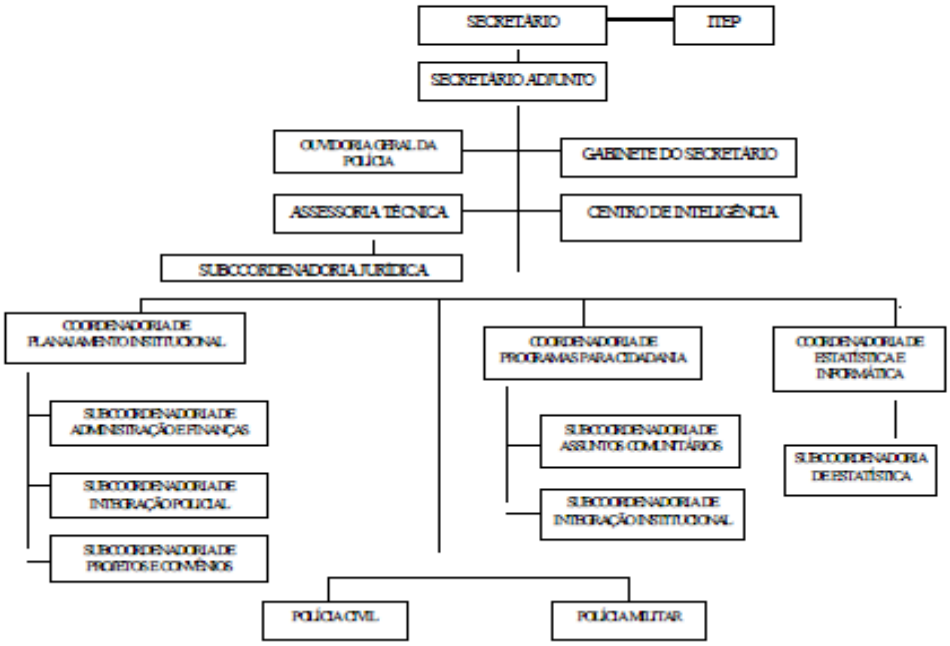

GOVERNO DO ESTADO DO RIO GRANDE DO NORTE					
RELATÓRIO DE DESCRIÇÃO ANALÍTICA DAS ATIVIADADES DOS ÓRGÃOES E DOS PROGRAMAS E PROJETOS					
EXERCÍCIO: 2015					
ORGÃO: SECRETARIA DA SEGURANÇA PÚBLICA E DA DEFESA SOCIAL					
SETOR DE PROJETOS E CONVÊNIOS - SESED/RN					
DENOMINAÇÃO/ PROJETOS	**OBJETIVOS**	**ABRANGÊNCIA/ RESULTADOS**	**PRAZO EXECUÇÃO (MESES)**	**SITUAÇÃO ATUAL %**	**DATA DE CONCLUSÃO/ PREVISTA**
CONVÊNIOS EM EXECUÇÃO					
Ouvidoria itinerante (OUVIDORIA) - Nº 335/2013 792958/13	Reaparelhar a sede da Ouvidoria e implantar a Ouvidoria Itinerante da Segurança Pública e da Defesa Social no Estado do Rio Grande do Norte.	Natal, Mossoró, Parnamirim, São Gonçalo do Amarante, Macaíba, Ceará Mirim, Caicó, Açu, Currais Novos, São José do Mipibu, Santa Cruz, Nova Cruz, Apodi, João Câmara, Touros, Canguaretama, Macau, Pau dos Ferros, Areia Branca, Extremoz, Baraúna, Nísia Floresta, Goianinha, Santo Antônio e São Miguel.	24 meses	87%	22/9/2016
Fortalecimento da Perícia (ITEP) - Nº 349/2013 792967/13	Modernizar e Aprimorar o Instituto Técnico-Científico de Polícia do Estado do Rio Grande do Norte, através da introdução de novos equipamentos, com os devidos acréscimos tecnológicos, nos setores de balística forense, Informática e de perícia externa em local de crime, pertencentes à Coordenadoria de Criminalística, bem como, nos setores de medicina legal e odontologia legal pertencentes à Coordenadoria de Medicina Legal.	Natal, Mossoró, Caicó	24 meses	39,85%	1/11/2016
Estruturação do CONEN/RN - Nº 011/2013 787019/13	Estruturar o Conselho Estadual de Entorpecentes do Rio Grande do Norte –- CONEN/RN, com bens físicos que possam proporcionar ao conselho, por meio de seu plenário, presidência e	RN	24 meses	47%	4/11/2016

	secretaria, uma melhor eficácia e eficiência nas ações de descentralização da política nacional sobre drogas no âmbito do Estado do Rio Grande do Norte.				
Fortalecimento do RONDA ESCOLAR (PROERD) - Nº 253/2013	Estruturar o Programa Ronda Escolar Comunitária com o objetivo de fortalecer ações de prevenção à violência e à criminalidade no Estado do Rio Grande do Norte, em especial envolvendo crianças e adolescentes no ambiente escolar.	Natal, Parnamirim, Santa Cruz e Currais Novos	22 meses	10,95%	21/9/2016
INEP (2014/2015/2016) - Nº 028/2014 802005/14	Apoiar, através do emprego dos operadores do Sistema de Segurança Pública do Estado do Rio Grande do Norte, a segurança e o sigilo da distribuição e aplicação dos instrumentos de avaliação do INEP/MEC, conforme Plano de Trabalho aprovado.	RN	36 meses	2014 - 91,48% 2015 - 81,72%	31/12/2016
CONVÊNIOS – RECURSOS *NÃO REPASSADOS* PELO CONCEDENTE					
Fortalecimento do Centro de Inteligência - Nº 790953/2013 - (242/2013) -	Fortalecimento do Centro de Inteligência e implementação de Núcleos de Inteligência em Segurança Pública no Estado do Rio Grande do Norte.	RN	aguardando repasse do concedente	0%	27/12/2016
Implantar um sistema de*videomonitoramento*- Nº 793377/2013 (388/2013)	Implantar um sistema de videomonitoramento na área central da capital, com vistas a intensificar as ações de prevenção e repressão aos atos criminosos.	RN		0%	27/12/2016

Proporcionar*qualidade de vida dos*operadores de segurança pública - Nº 793452/2013 (393/2013)	Proporcionar condições físicas, ambientais e de mudança comportamental para o pleno desenvolvimento pessoal dos operadores de segurança pública do Estado do Rio Grande do Norte, através do fortalecimento de ações voltadas à capacitação e a melhoria da qualidade de vida desses profissionais.	RN	Aguardando repasse do concedente	0%	27/12/2016
Estruturação das*Delegacias Especializadas em investigação de Homicídios* - Nº787317/2013 (221/2013)	Estruturação das Delegacias Especializadas em investigação de Homicídios da capital e do município de Mossoró e das Delegacias Distritais dos municípios de Parnamirim, Macaíba, São Gonçalo do Amarante e Ceará Mirim com equipamentos, mobiliários e soluções tecnológicas para melhorar os serviços policiais objetivando o controle e a redução nos índices de violência e de crimes praticados nas áreas de atuação dessas delegacias.	Mossoró e das Delegacias Distritais dos municípios de Parnamirim, Macaíba, São Gonçalo do Amarante e Ceará Mirim.		0%	30/12/2016
Estruturar o Programa Comunidade em Paz - Nº793531/2013 (406/2013)	Estruturar o Programa Comunidade em Paz, com o objetivo de fortalecer ações de prevenção à violência e à criminalidade nos Municípios de Natal, Mossoró, Parnamirim, Macaíba, Ceará Mirim e São Gonçalo do Amarante.	Natal, Mossoró, Parnamirim, Macaíba, Ceará Mirim e São Gonçalo do Amarante.		0%	30/12/2016
Implementar o*Projeto Pequeno Alferes*- Nº 795212/2013 (460/2013)	Implementar o Projeto Pequeno Alferes objetivando a redução dos índices de CVLI no Conjunto Vale Dourado.	Natal/RN		0%	30/12/2016

Fortalecimento do*Programa Bombeiro Mirim* -Nº 793112/2013 (371/2013)	Fortalecimento do Programa Bombeiro Mirim, na cidade do Natal/RN, visando aumentar o número de adolescentes atendidos, no intuito de livrá-los da situação de risco em que eventualmente se encontrem.	Natal/RN		0%	30/12/2016
Instituir o*Programa Caravanas do Corpo de Bombeiros* -Nº 793114/2013 (372/2013)	Instituir o Programa Caravanas do Corpo de Bombeiros, para atender alunos da rede pública de ensino, através da oferta de turmas do curso de brigadista mirim, que trata questões de defesa civil, objetivando minimizar a vulnerabilidade social a que estão sujeitass as crianças e adolescentes da localidade contemplada pelo projeto.	Natal/RN	aguardando repasse do concedente	0%	30/12/2016
Fortalecer a Coordenação Estadual do*Programa Educacional de Resistência às Drogas/RN*- Nº 792878/2013 (317/2013)	Fortalecer a Coordenação Estadual do Programa Educacional de Resistência às Drogas do Estado do Rio Grande do Norte, com o objetivo de prevenir o uso e o abuso de substâncias psicoativas, em especial o crack, por meio do fortalecimento de fatores de proteção a crianças e a adolescentes no ambiente escolar.	RN		0%	30/12/2016
Instalação e aparelhamento da Central de Custódia no ITEP/RN - Nº 813301/2014 160/2014	Instalação e aparelhamento da Central de Custódia no Instituto Técnico-Científico de Polícia do Rio Grande do Norte - ITEP/RN, visando aprimorar a estruturação da cadeia de custódia para garantir a integridade, conservação e inalterabilidade dos vestígios enviados e entregues para análise pericial forense.	RN		0%	31/12/2016

Promover o aprimoramento do ambiente educacional e do ensino no âmbito da PM/RN - Nº 813575/2014 211/2014	Instalação e aparelhamento da Central de Custódia no Instituto Técnico-Científico de Polícia do Rio Grande do Norte - ITEP/RN, visando aprimorar a estruturação da cadeia de custódia para garantir a integridade, conservação e inalterabilidade dos vestígios enviados e entregues para análise pericial forense.	RN		0%	31/12/2016

Natal,
15/02/2016

Secretária da Segurança Pública e da Defesa Social	Subcoordenador de Projetos e Convênios

DENOMINAÇÃO/ PROJETO	OBJETIVOS	ABRANGÊNCIAS /RESULTADOS	PRAZO EXEC. (MESES)	SITUAÇÃO ATUAL (%)	DATA DE CONCLUSÃO / PREVISTA
13070 – Ampliação da Frota de Veículos	Incrementar e/ou recuperar a frota de veículos da capital e interior, propiciando melhores condições no combate à violência, a pessoas e ao patrimônio público, bem como investir no sistema de segurança, permitindo sua inovação em todas as áreas, proporcionando melhores serviços à população.	Modernização, manutenção, gerenciamento e adequação da frota de veículos.	60	0%	2019
13820 – Informatização das Unidades da Segurança Pública	Adquirir modernos equipamentos de informática para as unidades policiais, possibilitando a implantação do boletim eletrônico, dentre outros projetos de interligação.	Informatização e ampliação da estrutura tecnológica, incluindo aquisições de equipamentos de TI para atender as unidades do sistema de Segurança Pública (SESED, Polícia Militar, Polícia Civil, Corpo de Bombeiros Militar e ITEP)	60	0%	2019
13830 – Modernização do Sistema de Comunicação da Segurança Pública	Reestruturar o sistema de comunicação, proporcionando um melhor compartilhamento das informações.	Modernização e ampliação da infraestrutura de comunicação de dados da Segurança Pública, incluindo a aquisição de equipamentos para dar suporte a expansão do Sistema de Telecomunicações e de informações	60	0%	2019
13840 – Aquisição de Armamentos e Munições para Segurança Pública	Adquirir armamentos e munições suficientes e adequados a nossa realidade, propiciando ao policial condições favoráveis de enfrentamento à criminalidade.	Aquisição de material bélico para o Sistema de Segurança Pública	60	0%	2019
13850 - Ampliação e Reforma de Unidades para Polícia de Bairro	Construir, ampliar e/ou reformar postos para a Polícia de Bairro, expandindo o Programa de Policiamento Comunitário e aproximando cada vez mais o polocial à população.	Fortalecimento e operacionalização das Áreas Integradas de Segurança Pública AISP	60	0%	2019

14710 – Construção, Reforma e Ampliação de Instalações Físicas das Unidades da Segurança Públicas	Construir, reformar e/ou ampliar edificações para sediar unidades policiais, propocionando melhores condições de trabalho ao sevidor e otimizaando a prestação de serviço à população.	Construção e reforma das unidades operacionais, administrativas, da ouvidoria geral e do hangar para aeronave	60	0%	2019
14880 - Reaparelhamento das Unidades da Segurança Pública	Assegurar os meios necessários à aquisição de equipamentos, dotando as unidades da Secretaria de Segurança Pública de condições mais favoráveis e apropriadas ao melhor desempenho do serviço e ao atendimento à população.	Reaparelhamento e modernização das unidades de Segurança Pública, incluindo a aquisição de equipamentos, materiais e mobiliários	60	0%	2019
18610 - Aquisição, Recuperação e Manutenção de Aeronave	Adquirir e/ou dar a devida manutenção à aeronave, visando mantê-la em condições de combater o crime em áreas críticas.	Aquisição de aeronave para subsidiar as ações integradas do Sistema de Segurança Pública	60	0%	2019
19120 – Proteção à Mulheres e Minorias	Permitir o funcionamento eficiente e eficaz do Conselho Estadual de Entorpecentes.	Articulação institucional para prevenção, repressão, responsabilização e atendimento às mulheres e minorias vítimas de violência	60	0%	2019
24720 – Operacionalizaçã o do Conselho Estadual de Entorpecentes	Assegurar meios necessários à execução das políticas públicas destinadas à defesa dos direitos das mulheres e das minorias.	Fortalecimento da gestão democrática do Sistema de Segurança Pública e operacionalização dos Conselhos Comunitários de Segurança	60	0%	2019
28190 - Qualificação, Requalificação e Aperfeiçoamento de Recursos Humanos	Qualificar, requalificar e aperfeiçoar os recursos humanos, permitindo uma maior eficiência administrativa e operacional do sistema Estadual de Segurança Pública.	Recomposição do efetivo das forças de Segurança Pública (Polícias Militar e Civil, Corpo de Bombeiros Militar e ITEP) e estruturação do quadro administrativo da SESED, através de concurso público, aplicando formação e capacitação continuada aos agentes públicos, primando pela integração e intersetorialidade das ações	60	0%	2019

Denominação/Projeto (Orçamentário)	Dotação (exercício 2014)	Fonte	Situação em 2014 (%)	Previsão de Exercícios Futuros (%)
13070 - Ampliação da Frota de Veículos	R$ 820.000,00	181	43%	57%
	R$ 104.000,00	1001		
	R$ 13.990.000,00	100		
	R$ 21.700.000,00	146		
13820 - Informatização das Unidades da Segurança Pública	R$ 240.000,00	100	0%	90%
	R$ 16.000,00	150		
13830 – Modernização do Sistema de Comunicação da Segurança Pública	R$ 2.911.000,00	181	10%	90%
	R$ 5.050.000,00	100		
	R$ 11.000,00	150		
	R$ 500.000,00	122		
	R$ 8.600.000,00	146		
13840 – Aquisição de Armamento e Munições para Segurança Pública	R$ 310.000,00	100	0%	90%
	R$ 500.000,00	122		
13850 - Ampliação e Reforma de Unidades para Polícia de Bairro	R$ 10.000,00	100	0%	90%
14710 – Construção, Reforma e Ampliação de Instalações Físicas das Unidades da Segurança Pública	R$ 2.000,00	181	0%	90%
	R$ 1.020.000,00	100		
14880 - Reaparelhamento das Unidades da Segurança Pública	R$ 1.519.000,00	181	33%	69%
	R$ 432.000,00	1001		
	R$ 5.530.000,00	100		
	R$ 98.000,00	150		
	R$ 1.000.000,00	122		
	R$ 3.400.000,00	146		
18610 - Aquisição, Recuperação e Manutenção de Aeronave	R$ 1.000.000,00	100	34%	66%
19120 – Proteção à Mulheres e Minorias	R$ 60.000,00	181	0%	90%
	R$ 6.000,00	1001		
	R$ 140.000,00	100		
28190 – Qualificação, Requalificação e aperfeiçoamento de Recursos Humanos	R$ 2.508.000,00	181	48%	52%
	R$ 262.000,00	1001		
	R$ 100.000,00	100		

SECRETARIA DE JUSTIÇA E DA CIDADANIA

A Secretaria de Estado do Trabalho, da Justiça e da Cidadania (SEJUC), órgão de natureza substantiva, integrante da administração pública estadual direta, nos termos da Lei Complementar nº 163, de 05 de fevereiro de 1999, tendo como responsabilidade tratar de assuntos relacionados com o funcionamento das instituições e da ordem jurídica.

A Secretaria de Estado da Justiça e da Cidadania tem a seguinte competência:
- tratar de assuntos relacionados com o funcionamento das instituições e da ordem jurídica;
- coordenar as relações do Poder Executivo com os outros Poderes, o Ministério Público, o Tribunal de Contas do Estado e as autoridades de outras esferas de Governo, nos assuntos de natureza jurídica;
- zelar pela proteção dos direitos humanos, colaborando com órgãos públicos e entidades não governamentais, que se dediquem a igual objetivo no que tenham por escopo a defesa e o desenvolvimento da cidadania;
- administrar o sistema penitenciário do Estado;
- planejar, coordenar e executar as ações relacionadas com a defesa civil, nos casos de calamidades públicas decorrentes de secas, inundações e outros flagelos naturais, respeitada a competência da União e dos Municípios;
- coordenar, no âmbito estadual, as medidas administrativas de defesa do consumidor, na forma da legislação federal respectiva e em articulação com os demais órgãos públicos e com as instituições particularesorganizadas para o mesmo fim;
- estimular a participação do povo na gestão pública, através de suas entidades representativas e das lideranças da comunidade, com vista ao exercício da cidadania responsável;
- promover a realização de estudos e
pesquisas e divulgação de informações sobre a área específica de competência da Secretaria, visando a orientar a ação do Governo e das entidades e órgãos de classe;
- propor e promover ações voltadas para o atendimento de qualidade ao cidadão, garantindo-lhe acesso igualitário aos serviços públicos que lhe são prestados;

Estrutura:

Decreto nº 14.331, de 24 de fevereiro de 1999.

Dispõe sobre as competências, a estrutura básica e o quadro de lotação da Secretaria de Estado do Trabalho, da Justiça e da Cidadania-SEJUC e dá outras providências.

O GOVERNADOR DO ESTADO DO RIO GRANDE DO NORTE, usando das atribuições que lhe confere o Artigo 64, inciso V, última parte, da Constituição Estadual e considerando o disposto no Art. 11 e no Artigo 66, incisos I e II, da Lei Complementar nº 163, de 05 de fevereiro de 1999,

D E C R E T A:

Art. 1º. A Secretaria de Estado do Trabalho, da Justiça e da Cidadania-SEJUC, órgão de natureza substantiva, integrante da Administração Pública Estadual Direta, nos termos do artigo 30, da Lei Complementar nº 163/99, tem a seguinte competência:

I. tratar de assuntos relacionados com o funcionamento das instituições e da ordem jurídica;
II. coordenar as relações do Poder Executivo com os outros Poderes, o Ministério Público, o Tribunal de Contas do Estado e as autoridades de outras esferas de Governo, nos assuntos de natureza jurídica;
III. zelar pela proteção dos direitos humanos, colaborando com órgãos públicos e entidades não governamentais, que se dediquem a igual objetivo no que tenham por escopo a defesa e o desenvolvimento da cidadania;
IV. administrar o sistema penitenciário do Estado;
Vplanejar, coordenar e executar as ações relacionadas com a defesa civil, nos casos de calamidades públicas decorrentes de secas, inundações e outros flagelos naturais, respeitada a competência da União e dos Municípios;
VI. coordenar, no âmbito estadual, as medidas administrativas de defesa do consumidor, na forma da legislação federal respectiva e em articulação com os demais órgãos públicos e com as instituições particulares organizadas para o mesmo fim;
VII. estimular a participação do povo na gestão pública, através de suas entidades representativas e das lideranças da comunidade, com vista ao exercício da cidadania responsável;
VIII. participar da formulação e execução da política de trabalho do Estado de forma direta ou por meio de cooperação com organizações públicas ou privadas;
IX. formular, implementar, coordenar e avaliar a política estadual de formação de mão-de-obra, visando a, além da qualificação do trabalhador, proporcionar-lhe uma melhor inserção no sistema produtivo;
X. formular e implementar ações que visem a facilitar o acesso de trabalhadores urbanos e rurais ao mercado de trabalho;
XI. formular, implementar e coordenar a política estadual de desenvolvimento do artesanato;
XII. promover a realização de estudos e pesquisas e divulgação de informações sobre a área específica de competência da Secretaria, visando a orientar a ação do Governo e das entidades e órgãos de classe;
XIII. propor e promover ações voltadas para o atendimento de qualidade ao cidadão, garantindo-lhe acesso igualitário aos serviços públicos que lhe são prestados;
XIV. promover o intercâmbio político e social com classes trabalhadoras do estado e do País; e
XV. apoiar a organização da comunidade, com vistas a desenvolver programas de geração de rendas e alternativas de emprego.

Art. 2º. A estrutura básica da Secretaria de Estado do Trabalho, da Justiça e da Cidadania-SEJUC, compõe-se de:

I – ÓRGÃOS DE ASSESSORAMENTO DIRETO AO SECRETÁRIO DE ESTADO
1. Gabinete do Secretário

II – ÓRGÃOS DE ATUAÇÃO INSTRUMENTAL
1. Unidade de Finanças e Planejamento – U.F.P.
2. Unidade de Administração Geral – U.A.G.

III - ÓRGÃOS DE EXECUÇÃO PROGRAMÁTICA
1. Coordenadoria do Trabalho – COTAM;
   1.1. Subcoordenadoria de Apoio ao Micro-Empreendedor (Banco do Povo) - SAME;
2. Coordenadoria de Administração Penitenciária – COAPE;
   2.1. Subcoordenadoria de Assuntos Judiciários – SAJ;
   2.2. Complexo Penal "Dr. João Chaves" – CPJ;
   2.3. Penitenciária Estadual de Alcaçuz "Dr. Francisco Nogueira Fernandes" – PEA;
   2.4. Penitenciária Estadual Agrícola "Dr. Mário Negócio" – PAM;
   2.5. Presídio Regional de Pau dos Ferros – PRP;
   2.6. Penitenciária Estadual do Seridó "Des. Francisco Pereira da Nóbrega" – PES;
   2.7. Complexo Médico-Penal, Unidade Psiquiátrica de Custódia e Tratamento – CMP;
3. Coordenadoria de Direitos Humanos e Defesa das Minorias – CODEM;
   3.1. Subcoordenadoria para a Integração da Pessoa Portadora de Deficiência – CORDE;
4. Coordenadoria de Proteção e Defesa do Consumidor – PROCON;
   4.1. Subcoordenadoria dos Direitos do Con-sumidor – SUCON;
5. Coordenadoria de Atendimento ao Cidadão (Central do Cidadão) - CODACI;
6. Coordenadoria de Defesa Civil – CODEC.

§ 1º. Os órgãos integrantes da estrutura básica da Secretaria de Estado do Trabalho, da Justiça e da Cidadania, distribuem- se e relacionam-se entre si conforme as vinculações constantes do organograma inserido no Anexo II, que integra este Decreto.

§ 2º. O nível de Direção Superior, na Secretaria de Estado do Trabalho, da Justiça e da Cidadania, é representado pelo cargo de Secretário de Estado do Trabalho, da Justiça e da Cidadania.

Art. 3º. São mecanismos gestores de natureza transitória e fins específicos, as Comissões Especiais, os Grupos de Trabalho, os Grupos-Tarefa, os Programas, as Campanhas e demais instrumentos similares criados pelo Secretário de Estado.

Art. 4º. Os cargos de provimento em comissão e funções gratificadas da Secretaria de Estado do

Trabalho, da Justiça e da Cidadania, conforme Quadro de Lotação de Cargos constante do Anexo I, que é parte integrante deste Decreto, serão alocados aos órgãos elencados no art. 2° deste Decreto.

Art. 5°. Este Decreto entra em vigor na data de sua publicação, revogadas as disposições em contrário.

Palácio de Despachos de Lagoa Nova, em Natal, 24 de fevereiro de 1999, 11° da República.

GARIBALDI ALVES FILHO
Jaime Mariz de Faria Júnior
Carlos Eduardo Nunes Alves

ANEXO I
SECRETARIA DE ESTADO DO TRABALHO, DA JUSTIÇA E DA CIDADANIA – SEJUC
QUADRO DE LOTAÇÃO DE CARGOS COMISSIONADOS

CARGOS	Nº
SECRETÁRIO E ESTADO	1
SECRETÁRIO ADJUNTO	1
CHEFE DE GABINETE	1
COORDENADOR	6
SUBCOORDENADOR	4
CHEFE DE UNIDADE INSTRUMENTAL	2
CHEFE DE GRUPO AUXILIAR	3
C-2	2
C-3	2
C-4	2
DIRETOR DE UNIDADE PENAL – DUP I	3
DIRETOR DE UNIDADE PENAL – DUP II	2
DIRETOR DE UNIDADE PENAL – DUP III	1
T O T A L	30

ANEXO II
SECRETARIA DE ESTADO DO TRABALHO, DA JUSTIÇA E DA CIDADANIA – SEJUC
ORGANOGRAMA

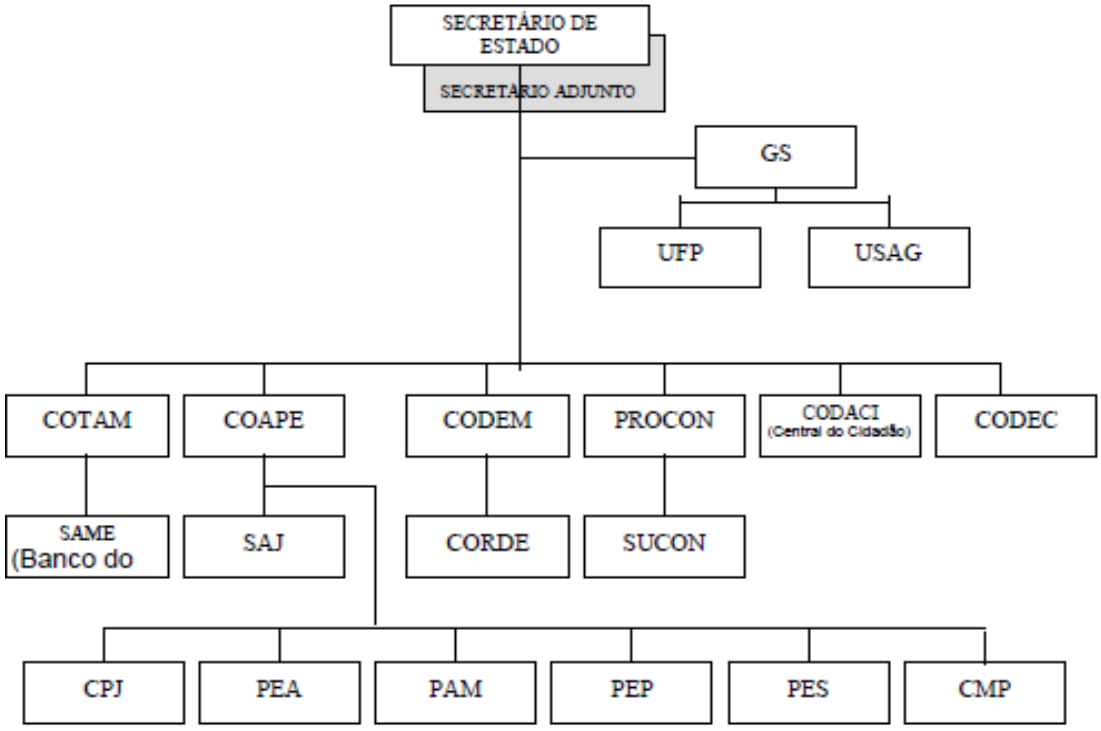

SECRETARIA DE INFRA-ESTRUTURA

À Secretaria de Estado da Infra-Estrutura - SIN, órgão de natureza substantiva integrante da Administração Estadual Direta, nos termos da Lei Complementar No 163/99 compete:

- Promover medidas para implantação da política estadual de viação;
- Definir políticas públicas relativas a energia elétrica, rodovias e seviços de trânsito;
- Controlar, operacional e funcionalmente, a aplicação de recursos federais nos setores de obras e transportes no Estado;
- Projetar, licitar, executar, fiscalizar e receber, direta e indiretamente, obras e serviços de engenharia de interesse da Administração Direta, excetuando-se as obras da Secretaria dos Recursos Hídricos e suas vinculadas;
- Sugerir a desapropriação de imóveis e benfeitorias, realizar vistorias, avaliações e perícias em edifícios e imóveis públicos e particulares que se destinem ao uso da Administração Pública Estadual;
- Controlar e fiscalizar os custos operacionais e promover medidas visando a maximização dos investimentos do Estado nas diferentes modalidades de transportes;
- Controlar e fiscalizar a concessão de serviços de transportes e os padrões de segurança e de qualidade em sua execução;
- Coordenar e quando for o caso, executar as ações do Governo junto aos municípios, nas áreas de competência da Secretaria;

Gerenciar os programas especiais a serem desenvolvidos pelo Governo do Estado, com recursos de financiamentos ou de convênios.

Estrutura:

I. Órgãos de Assessoramento Direto ao Secretário de Estado
1. Gabinete do Secretário (GS)
2. Coordenadoria Jurídica (CJ)
II. Órgãos de Atuação Instrumental
1.Unidade Instrumental de Finanças e Planejamento (USFP)

1.1. Grupo Auxiliar de Orçamento (GAO)
2. Unidade Instrumental de Administração (USAD)
III. Órgãos de Execução Programática
1. Coordenadoria de Obras e Serviços de Engenharia (COS)
1.1. Subcoordenadoria de Fiscalização e Controle (SFC)
1.2. Subcoordenadoria de Projetos (SUP)
1.3. Subcoordenadoria de Licitações, Convênios e Contratos (SLC);
1.4. Subcoordenadoria de Eletrificação (SUE).
2. Coordenadoria de Programas Especiais (CPE)
2.1. Subcoordenadoria de Concessões para Projetos Especiais (SCE)
2.2. Subcoordenadoria de Execução de Projetos Especiais (SEE).
§ 1º. Integram ainda a estrutura básica da Secretaria de Estado da Infra-Estrutura os seguintes órgãos:
I. As Comissões Permanentes de: Licitação (CPL), Controle Interno (CCI) e Avaliação (CPA).

Decreto nº 14.299, de 08 de fevereiro de 1999.

Dispõe sobre as competências, a estrutura básica e o quadro de lotação de cargos da Secretaria de Estado da Infra-Estrutura – SIN e dá outras providências.

O GOVERNADOR DO ESTADO DO RIO GRANDE DO NORTE, no uso das atribuições que lhe confere o artigo 64, inciso V, última parte, da Constituição Estadual,

D E C R E T A :

Art. 1º. À Secretaria de Estado da Infra-Estrutura (SIN), órgão de natureza substantiva integrante da Administração Pública Estadual Direta, nos termos da Lei Complementar nº 163/99, compete:

I. promover medidas para implantação da política estadual de viação;
II. definir políticas públicas relativas a energia elétrica, rodovias e serviços de trânsito;
III. controlar, operacional e funcionalmente, a aplicação de recursos federais nos setores de obras e transportes do Estado;
IV. projetar, licitar, executar, fiscalizar e receber, direta ou indiretamente, obras e serviços de engenharia, de interesse da Administração Direta, excetuando-se as obras da Secretaria de Recursos Hídricos e suas vinculadas;
V.sugerir a desapropriação de imóveis e benfeitorias, realizar vistorias, avaliações e perícias em edifícios e imóveis públicos e particulares que se destinem ao uso da Administração Pública Estadual;
VI. integrar todas as iniciativas de fortalecimento e expansão da infra-estrutura à ação estadual;
VII. controlar e fiscalizar os custos operacionais e promover medidas visando à maximização dos investimentos do Estado nas diferentes modalidades de transportes;
VII. articular-se com os órgãos e entidades federais do setor e outros órgãos e entidades estaduais;
IX. controlar e fiscalizar a concessão de serviços de transportes e os padrões de segurança e de qualidade em sua execução;
X. controlar e supervisionar obras e serviços executados pelos órgãos da Administração Direta e Indireta a ela vinculados;
XI. coordenar e, quando for o caso, executar as ações do Governo junto aos Municípios nas áreas de competência da Secretaria e, mediante convênio, nas das demais.
XII. gerenciar os programas especiais a serem desenvolvidos pelo Governo do Estado, com recursos de financiamento ou de convênios.

Art. 2º. A Estrutura Básica da Secretaria de Estado da Infra-Estrutura (SIN) compõe-se de:

I. Órgãos de Assessoramento Direto ao Secretário de Estado
  1. Gabinete do Secretário (GS)
  2. Coordenadoria Jurídica (CJ)
II. Órgãos de Atuação Instrumental
  1.Unidade Instrumental de Finanças e Planejamento (USFP)
    1.1. Grupo Auxiliar de Orçamento (GAO)
  2. Unidade Instrumental de Administração (USAD)
III. Órgãos de Execução Programática
  1. Coordenadoria de Obras e Serviços de Engenharia (COS)
    1.1. Subcoordenadoria de Fiscalização e Controle (SFC)
    1.2. Subcoordenadoria de Projetos (SUP)
    1.3. Subcoordenadoria de Licitações, Convênios e Contratos (SLC);
    1.4. Subcoordenadoria de Eletrificação (SUE).
  2. Coordenadoria de Programas Especiais (CPE)
    2.1. Subcoordenadoria de Concessões para Projetos Especiais (SCE)
    2.2. Subcoordenadoria de Execução de Projetos Especiais (SEE).

§ 1º. Integram ainda a estrutura básica da Secretaria de Estado da Infra-Estrutura os seguintes órgãos:

I. As Comissões Permanentes de: Licitação (CPL), Controle Interno (CCI) e Avaliação (CPA).

§ 2º. Os órgãos integrantes da estrutura básica da Secretaria de Estado da Infra-Estrutura (SIN) distribuem-se e relacionam-se entre si conforme as vinculações constantes do organograma inserido no Anexo I, que integra o presente Decreto.

Art. 3º. Os cargos de provimento em comissão e funções gratificadas da Secretaria de Estado da Infra-Estrutura, conforme Quadro de Lotação de Cargos constante do Anexo II, que é parte integrante deste Decreto, serão alocados aos órgãos elencados no Art. 2º.

Artº. 4º. Este entra em vigor na data de sua publicação, revogadas as disposições em contrário.

Palácio de Despachos de Lagoa Nova, em Natal 08 de fevereiro de 1999, 111º da República.

GARIBALDI ALVES FILHO

Vicente Inácio Martins Freire

GOVERNO DO ESTADO DO RIO GRANDE DO NORTE
SIN - SECRETARIA DE ESTADO DA INFRAESTRUTURA

Relatório de Descrição Analítica das Atividades dos Órgãos e Entidades do Poder Executivo e dos Programas/Projetos incluídos no Orçamento Anual (art. 147 RITCE)

Exercício: 2016
Órgão: Secretaria de Estado da Infraestrutura

Denominação/Projeto	Objetivos	Abrangência/Resultado	Prazos de Execução (em meses)	Situação Atual (em %)	Data de Conclusão/Prevista
Acesso, pavimentação e drenagem da Ponte Forte Redinha, Natal (Viaduto da Redinha)	Melhoria no sistema de transporte da região metropolitana de Natal	Utilização plena da Ponte de Todos através do complexo viário	12	67,72%	Exercício de 2016
Pró-Transporte	Programa de infraestrutura de transporte coletivo urbano - Pro-Transporte	Moradores da Zona norte de Natal, Turista e Comerciantes.	24	18,00%	Exercício de 2017
Logistica e Transporte - Contorno de Mossoró	Serviços de adequação de capacidade, restauração do pavimento e eliminação de pontos críticos na rodovia BR-304/RN	A população beneficiada é de aproximadamente 259.855.243 pessoas	18	90,00%	Exercício de 2016
Pró-Transporte - Av. Engenheiro Robero Freire	Reestruturar a avenida Engenheiro Roberto Freire proporcionando um maior desenvolvimento de infraestrutura viária.	Moradores da Cidade de Natal, em especial Zona Sul, Turistas e comerciantes.	24	Em fase de adequações para o Licenciamento Ambiental	Exercício de 2018
Apoio à Infraestrutura Turística	Ampliação e Reforma do Centro de Convenções de Natal	A ampliação da oferta de infraestrutura turistica aumentando o número de capacidade em 7.000 vagas.	18	3,39%	Exercício de 2017
Desenvolvimento e combate a enchentes - Construção da Ponte sobre o rio Jacú.	Construção de uma ponte em concreto armado com 80 metros de extensão, sobre o Rio Jacú, em São José de Campestre, ligando o centro do município ao bairro Paraíba.	Toda a população da região deverá ser beneficiada, em torno de 12.896 pessoas.	5	77,21%	Exercício de 2016

Data: 24/02/2016

JADER TORRES
Secretário

SECRETARIA DE TURISMO

À Secretaria de Turismo, órgão de natureza substantiva integrante da Administração Estadual Direta, nos termos da Lei Complementar No 163/99 compete:

I. articular-se com os Municípios e os demais órgãos da Administração Estadual, com o objetivo de desenvolver a infra-estrutura de saneamento básico, transportes e energia elétrica nas áreas de atividades turísticas;

II. articular-se com entidades de formação e treinamento de mão-de-obra para promover o desenvolvimento de pessoal para o turismo;

III. desenvolver estudos e pesquisas para avaliar a potencialidade turística do Estado;

IV. promover ações voltadas para ocupação da infra-estrutura de turismo do Estado nos períodos de baixa estação; e

V. formular a política de turismo do Estado.

Estrutura:

Decreto nº 14.321, de 18 de fevereiro de 1999.

Dispõe sobre as competências, a estrutura básica e o Quadro de Lotação de cargos da Secretaria de Estado do Turismo (SETUR), e de outras providências.

O GOVERNADOR DO ESTADO DO RIO GRANDE DO NORTE, usando das atribuições que lhe confere o art. 64 , inciso V, da Constituição Estadual,

DECRETA:

Art. 1º. A Secretaria de Estado do Turismo (SETUR), Órgão de natureza substantiva, integrante da Administração Pública Direta, nos termos da Lei Complementar nº 163, de 05 de fevereiro de 1999, tem as seguintes competências:

I – articular-se com os Municípios e os demais órgãos da Administração Estadual, com o objetivo de desenvolver infra-estrutura de saneamento básico , transportes e energia elétrica nas áreas de atividades turísticas;

II – articular-se com entidades de formação e treinamento de mão-de-obra para promover o desenvolvimento de pessoal para o turismo;

III - desenvolver estudos e pesquisas para avaliar a potencialidade turística do Estado;

IV – promover ações voltadas para a ocupação da infra-estrutura de turismo do Estado nos períodos de baixa estação; e

V - formular a política de turismo do Estado.

Art. 2º. A estrutura básica da Secretaria de Estado do Turismo (SETUR) compõe-se de:

I – Órgãos de assessoramento direto ao Secretário de Estado:
1. Gabinete do Secretário (GS);
2. Assessoria Técnica (AT);
3. Assessoria Jurídica (AJ);

II – Órgãos de atuação instrumental:
1. Unidade Instrumental de Finanças (UIF);
2. Unidade Instrumental de Administração Geral (UIAG);

III – Órgãos de execução programática:
1. Coordenadoria de Marketing Turístico (COMARK):
1.1. Subcoordenadoria de Promoções Turísticas (SUPTUR);
1.2. Subcoordenadoria de Operações Turísticas (SOPETUR);
2. Coordenadoria de Desenvolvimento Turístico (CODET);
2.1. Subcoordenadoria de Articulação e Planejamento (SUAP).

Parágrafo único. Os órgãos integrantes da estrutura básica da Secretaria de Estado do Turismo (SETUR) distribuem-se e relacionam-se entre si, conforme as vinculações constantes do cronograma inserido no Anexo I, que integra este Decreto.

Art. 3º. Os cargos de provimento em comissão e funções gratificadas da Secretaria de Estado de Turismo (SETUR), conforme o Quadro de Lotação de Cargos constante do Anexo II, parte integrante deste Decreto, serão alocados aos Órgãos referidos no art. 2º.

Art. 4º. Este Decreto entra em vigor na data de sua publicação, revogadas as disposições em contrário, especialmente o Decreto nº 13.000, de 10 de junho de 1996.

Palácio de Despachos de Lagoa Nova, em Natal, 18 de fevereiro de 1999, 111º da República.

FERNANDO ANTÔNIO DA CÂMARA FREIRE
Jaime Mariz de Faria Júnior
Ivanaldo Bezerra de Araújo Galvão

ORGANOGRAMA

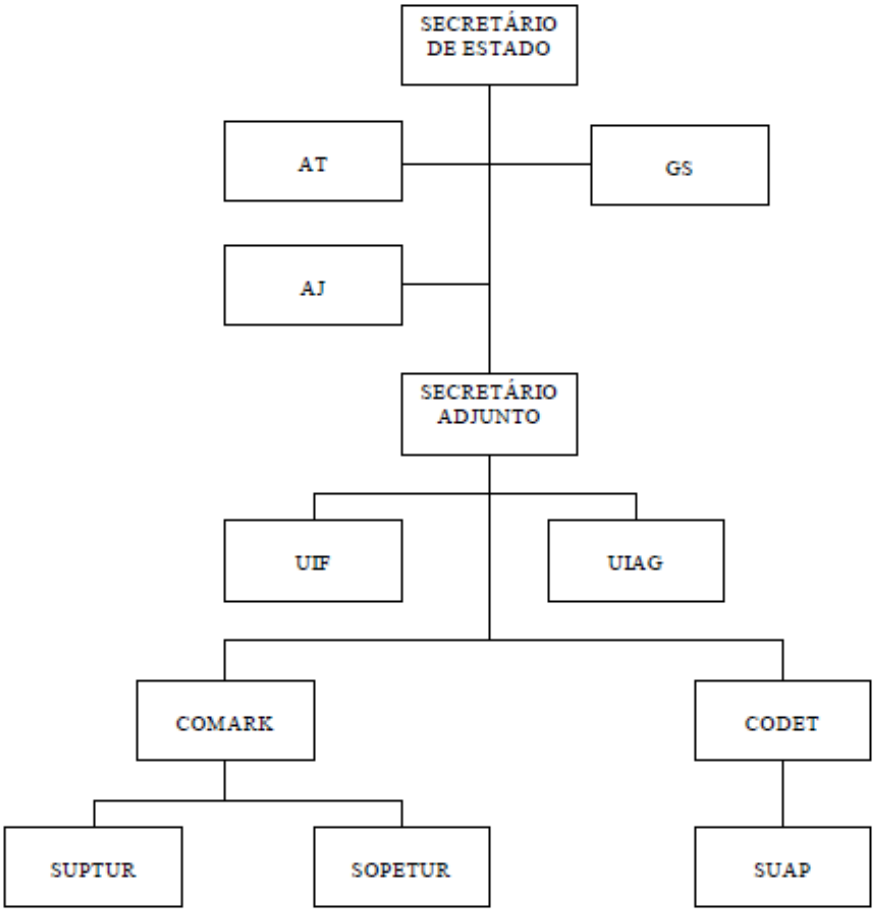

ANEXO II
QUADRO DE LOTAÇÃO DE CARGOS COMISSIONADOS
DA SECRETARIA DE ESTADO DO TURISMO (SETUR)

QUADRO DE LOTAÇÃO DE CARGOS COMISSIONADOS

CARGO COMISSIONADO	Nº
Secretário de Estado	1
Secretário Adjunto	1
Chefe de Gabinete	1
Coordenador	4
Subcoordenador	3
Chefe de Unidade Instrumental	2
T O T A L	**12**

Relatório de Descrições Analíticas 2015

Exercício: 2015

Órgão: SECRETARIA DE ESTADO DO TURISMO - SETUR

Denominação/Projeto	Objetivos	Abrangência/ Resultados	Prazo Exec. (meses)	Situação Atual(%)	Data de Conclusão/ Prevista
0100- Atividade de Apoio Administrativo					
Manutenção e Funcionamento	Assegurar os meios necessários à cobertura das despesas com pessoal, administrativas e operacionais, bem como viabilizar a aquisição e/ou locação de equipamentos e material permanente e objetivando um melhor desempenho de suas atribuições.	-	12 meses	-	Dezembro/2016
Preservação do Patrimônio Público	Assegurar os recursos orçamentários necessários à cobertura de despesas com a conservação do patrimônio público, conforme o disposto no Art. 45 da Lei Complementar n. 101, de 04/05/2000.	-	12 meses	-	Dezembro/2016
2801- Programa de Regionalização do Turismo					
Elaboração de Plano Estratégico do Turismo	Capacitar a comunidade para a elaboração do Plano de Desenvolvimento Sustentável do Turismo, através de técnicas e métodos de planejamento com enfoque participativo.	Não realizado	-	-	-
Melhoria da Infraestrutura Turística	Melhorar a infraestrutura de municípios turísticos para atrair um maior fluxo de visitantes e aumentar a permanência do turista no Estado.	RN/ 2 equipamentos	12 meses	Paralisada (40%)	Dezembro/2016
Elaboração, Implantação e Consolidação dos Roteiros Turísticos	Implantar novos roteiros turísticos no Estado que proporcionem o desenvolvimento de novos espaços, com produtos que venham consolidar e formar novos destinos turísticos e, consequentemente, diversificando e descentralizando as ofertas dos produtos e serviços turísticos existentes.	Não realizado	-	-	-
Apoio às Instâncias de Governança	Apoiar as ações e projetos dos Conselhos de Turismo e dos polos estadual e regionais, visando o fortalecimento e pleno funcionamento das referidas instâncias.	Não realizado	-	-	-
Estruturação de Destinos e Produtos Turísticos	Estruturar e qualificar destinos e produtos turísticos existentes nos polos de turismo do RN, dotando-os de melhores condições quanto ao atendimento à população local e seus visitantes.	Não realizado	-	-	-
Inventariação Turística	Realizar a inventariação turística que compreende levantamento, identificação e registro dos atrativos turísticos, dos serviços e equipamentos turísticos e da infraestrutura de apoio ao turismo, como instrumento base de informação para fins de planejamento e gestão da atividade turística.	Não realizado	-	-	-
2803- Programa de Desenvolvimento do Turismo- PRODETUR					
Qualificação Profissional da População Local.	Aproveitamento da mão-de-obra local nos empreendimentos turísticos implantados, aumentando a empregabilidade.	Não Realizado	-	-	-
Desenvolvimento do Patrimônio Histórico Cultural	Preservar a história e a cultura de municípios, através de construções, reformas e ampliação de equipamentos e monumentos turísticos públicos e comunitários.	1 Patrimônios Recuperados/Assinado Termo de Compromisso.	14 Meses	-	Exercício de 2017
Pavimentação de Ruas e Urbanização de Áreas Turísticas.	Melhorar a infraestrutura e a malha viária de municípios, no sentido de proporcionar condições de acesso e trafegabilidade aos principais pontos turísticos.	Não Realizado	-	-	-
Implantação de Equipamentos Turísticos.	Criar condições de desenvolvimento de projetos, reforma e construção de unidades turísticas, como forma de incrementar e incentivar o turismo na região.	Não Realizado.	-	-	-
Implantação de Sistema de Esgotamento Sanitário.	Ampliar o saneamento básico para evitar a contaminação do lençol freático e a proliferação de vetores de doenças, buscando melhorar os índices de saúde pública e ambiental.	Não realizado	-	-	-

Proteção e Conservação de Recursos Naturais.	Ampliar e difundir métodos de preservação ambiental como forma de conscientizar a população e os turistas, visando minimizar as agressões aos recursos naturais existentes na região.	Não Realizado.	-	-	-
Fortalecimento da Gestão Municipal.	Fortalecer os órgãos municipais através de capacitação e estruturação organizacional, para gerenciar o turismo de modo a garantir o crescimento da atividade turística.	Não realizado.	-	-	-
Infraestrutura Aeroviária.	Implantação, ampliação, recuperação e reforma de local para pouso e decolagem de aeronaves, ampliando o acesso dos turistas ao local visitado.	Não Realizado.	-	-	-
Gerenciamento, Supervisão e Avaliação do impacto do Programa.	Acompanhar o PRODETUR, analisar e avaliar seu desempenho e impacto, a fim de fazer o realinhamento necessário para que continue seu relevante papel no desenvolvimento do turismo.	Não Realizado.	-	-	-
Elaboração de Planos.	Orientar a elaboração de planos que impliquem no desenvolvimento do turismo sustentável no Rio Grande do Norte.	Não Realizado.	-	-	-
Desenvolvimento Institucional de Órgãos Estaduais.	Dotar os órgãos estaduais de condições para implantação, gestão e fiscalização, objetivando a sustentabilidade da atividade turística.	Não Realizado.	-	-	-
Elaboração de Estudos, Projetos e Pesquisas.	Realizar estudos e pesquisas para o acompanhamento e avaliação do setor turístico, e elaborar projetos para execução de ações.	RN/ 3 Projetos em andamento.	12 meses	70% Executado	Dezembro 2016
Melhoria da Malha Viária.	Proceder os devidos reparos em rodovias e vias de acesso a destinos turísticos, melhorando as condições de segurança, sinalização e trafegabilidade.	Não Realizado.	-	-	-
Implantação de Rodovias.	Implantar estradas e vias de acesso aos municípios turísticos, objetivando melhorar as condições de tráfego que dão suporte e conforto às pessoas que visitam o Estado.	Não Realizado.	-	-	-

2804-Qualificação dos Equipamentos, Serviços e Produtos Turísticos.					
Elaboração de Estudos e Pesquisas Turísticas	Realizar estudos e pesquisas para subsidiar o planejamento turístico e acompanhar o comportamento evolutivo do setor, através do registro e análise dos principais indicadores.	Não realizado	-	-	-
Cadastro, Classificação e Qualificação de Empresas Turísticas	Executar o programa de controle de qualidade do produto turístico no tocante as funções de cadastro, classificação, controle e fiscalização dos prestadores de serviços turísticos e de suas empresas, empreendimentos e equipamentos.	524 cadastramentos	12 meses	100%	Dezembro/2015
Apoio a Programas Nacionais e Estaduais	Coordenar e apoiar os programas nacionais da EMBRATUR, do Ministério do Turismo e Programas estaduais.	-	-	-	-
Desenvolvimento e Capacitação de Recursos Humanos	Qualificar profissionais para garantir a prestação de serviços com qualidade e segurança ao turista, a fim de atender o Plano Nacional de Turismo, que propõe a certificação de ocupações e competências do setor de turismo.	Não realizado	-	-	-
Gestão e Qualificação do Serviço Buggy - Turismo	Capacitar e credenciar profissionais do serviço buggy-turismo, buscando atingir um padrão de excelência no atendimento, mediante a melhoria das exigências mínimas de aprendizado, conforto e segurança.	Não realizado	-	-	-
Apoio a participação em Eventos Turísticos	Apoiar a participação da SETUR em eventos turísticos nacionais e internacionais.	10 Eventos	12 meses	100%	Dezembro/2015
2805- Programa de Sustentabilidade Turística.					
Conscientização e Sensibilização Turística / ambiental	Realizar campanhas, seminários e palestras objetivando conscientizar e sensibilizar a população sobre a importância de desenvolver o turismo de forma sustentável respeitando o meio ambiente.	Não realizado	-	-	-
Oportunidade de Investimentos Turísticos	Oferecer aos investidores e interessados informações confiáveis para fomentar o desenvolvimento das regiões turísticas de forma sustentável.	Não realizado	-	-	-

Fortalecimento da Produção Associada ao Turismo	Realizações para incrementar a produção associada ao turismo para gerar trabalho e renda e agregar valor aos atrativos e roteiros turísticos.	Não realizado	-	-	-
Enfrentamento à Exploração Sexual de Crianças e Adolescentes	Apoiar ações de enfrentamento a exploração sexual e adolescentes para o turismo voltado à inclusão social de forma sustentável.	Não realizado	-	-	-

Data: 23 de fevereiro de 2016

Assinatura (Gestor)

SECRETARIA DA AGRICULTURA, DA PECUÁRIA E DA PESCA

À Secretaria da Agricultura, da Pecuária e da Pesca, o órgão integrante da Administração Estadual Direta, nos termos da Lei Complementar N. 163/99, compete:

- prestar serviços técnicos ligados ao desenvolvimento da agropecuária e da pesca e dar assistência às atividades privadas que atuam nessa área;
- executar estudos, pesquisas e avaliação de natureza econômica visando ao fomento da produção agropecuária e da pesca;
- promover a expansão da oferta de insumos básicos para a agricultura;
- aplicar a ordem normativa de defesa vegetal e animal, fiscalizar sua observância e impor penalidades aos infratores, nos limites da competência estadual;
- conceber e controlar a política estadual de colonização;
- estudar e propor medidas visando ao fortalecimento de serviços de extensão rural;
- proteger o uso e a fertilidade dos solos;
- desenvolver e fortalecer o cooperativismo; e
- realizar o planejamento agrícola.

Estrutura:

Decreto nº 15.270, de 03 de janeiro de 2001.

Dispõe sobre as competências, a estrutura básica e o quadro de lotação de cargos da Secretaria de Estado da Agricultura e da Pecuária (SAPE) e dá outras providências.

O GOVERNADOR DO ESTADO DO RIO GRANDE DO NORTE, no uso das atribuições que lhe confere o artigo 64, inciso V, última parte da Constituição Estadual, e considerando o disposto no artigo 11 e no artigo 66, incisos I e II, da Lei Complementar nº 163, de 05 de fevereiro de 1999, e nos artigos 1º, 3º e 6º da Lei Complementar nº 186, de 28 de dezembro de 2000,

D E C R E T A:

Art. 1º. À Secretaria de Estado da Agricultura e da Pecuária (SAPE), órgão de natureza substantiva integrante da Administração Pública Estadual Direta, nos termos da Lei Complementar nº 163, de 05 de fevereiro de 1999 e da Lei Complementar nº 186, de 28 de dezembro de 2000, compete:

I. prestar serviços técnicos ligados ao desenvolvimento da agropecuária, da pesca e da agroindústria e dar assistência às atividades privadas que atuam nessa área;
II. executar estudos, pesquisas e avaliações de natureza econômica, visando ao fomento da produção agropecuária, da pesca e da agroindústria;
III. promover a expansão da oferta de insumos básicos para a agricultura;
IV. aplicar a ordem normativa da defesa vegetal e animal, fiscalizar sua observância e impor penalidades aos infratores, nos limites da competência estadual;
Vformular e controlar a política estadual de colonização;
VI. estudar e propor medidas visando ao fortalecimento de serviços de assistência técnica e extensão rural;
VII. estudar e propor medidas visando à melhoria do abastecimento da população com produtos agropecuários e da pesca;
VIII. proteger o uso e a fertilidade dos solos;
IX. desenvolver e fortalecer o cooperativismo e associativismo no campo;
X. realizar o planejamento agrícola do Estado;
XI. gerenciar e manter os projetos estaduais de agricultura irrigada;
XII. promover, para o abastecimento animal e da pequena irrigação, a perfuração, instalação, recuperação e limpeza de poços tubulares;
XIII. projetar, construir e recuperar cisternas públicas e comunitárias;
XIV. projetar e executar os serviços de eletrificação de comunidades e propriedades rurais;
XV. articular-se com órgãos e entidades nacionais e internacionais de sua área de atuação.

Art. 2º. A Estrutura Básica da Secretaria de Estado da Agricultura e da Pecuária (SAPE) compõe-se de:

I. Órgão de assessoramento direto ao Secretário de Estado:

1. Gabinete do Secretário (GS)
2. Assessoria Técnica (AT)

II. Órgãos de atuação instrumental:

1. Unidade Instrumental de Finanças e Planejamento (USFP)
2. Unidade Instrumental de Administração Geral (USAG)

III. Órgãos de assessoramento e execução programática:

1. Coordenadoria de Estudos e Planejamento (CEP)
2. Coordenadoria de Estudos do Agronegócio (CEA)

3. Coordenadoria de Convivência com as Secas (CCS)

3.1 Subcoordenadoria de Infra Estrutura Rural (SUIR)
3.1. Subcoordenadoria de Produção no Semi-Árido (SUPROS)
3.2. Subcoordenadoria de Ações Emergenciais (SUAE)

4. Coordenadoria de Agricultura Irrigada (CAI)

4.1. Subcoordenadoria de Irrigação Pública (SUIPU)
4.2. Subcoordenadoria de Irrigação Privada (SUPRI)

5. Coordenadoria de Sanidade Animal e Vegetal (COSAV)

5.1. Subcoordenadoria de Sanidade Animal (SUSA)
5.2. Subcoordenadoria de Sanidade Vegetal (SUSAVE)

6. Coordenadoria de Programas Especiais (COPE)

6.1. Subcoordenadoria de Caprinovinocultura (SUCAP)

1

6.2. Subcoordenadoria de Promoção Agropecuária (SUPROA)

7. Coordenadoria de Organização Rural (COR)

7.1. Subcoordenadoria de Cooperativismo e Associativismo Rural (SUCAR)
7.2. Subcoordenadoria de Acesso à Terra e aos Negócios Rurais (SUATEN)

§ 1°. O nível de Direção Superior, na Secretaria de Estado da Agricultura e da Pecuária (SAPE), é representado pelo cargo de Secretário de Estado da Agricultura e da Pecuária, de provimento em comissão.

§ 2°. O nível de Gerência, na SAPE, é representado pelas funções de Secretário Adjunto da Secretaria de Estado da Agricultura e da Pecuária e Subsecretário da Secretaria de Estado da Agricultura e da Pecuária.

Art. 3°. São entidades vinculadas à Secretaria de Estado da Agricultura e da Pecuária, para os fins do disposto no Anexo I da Lei Complementar n° 163, de 05 de fevereiro de 1999, sujeitas à supervisão do Secretário de Estado da Agricultura e da Pecuária, nos termos do artigo 6°, § 1° da referida Lei:

I. Instituto de Assistência Técnica e Extensão Rural do Rio Grande do Norte (EMATE/RN);
II. Empresa de Pesquisa Agropecuária do Rio Grande do Norte (EMPARN);
III. Centrais de Abastecimento do Rio Grande do Norte (CEASA).

Art. 4°. São mecanismos especiais de natureza transitória as Comissões Especiais, os Grupos de Trabalhos, os Grupos-Tarefas, os Programas e as Campanhas e mecanismos similares instituídos para fins específicos.

Art. 5°. Os cargos de provimento em comissão e funções gratificadas da Secretaria de Estado da Agricultura e da Pecuária (SAPE), conforme Quadro de Lotação de Cargos constante do Anexo II, que é parte integrante deste Decreto, serão alocados aos órgãos elencados no Art. 2°.

Parágrafo Único – Nos cargos em comissão e funções gratificadas da SAPE, estar incluído 01 (um) cargo de provimento em comissão de Coordenador, remanejado através do Decreto n° 14357, de 10 de março de 1999.

Art. 6°. Este Decreto entra em vigor na data de sua publicação, revogadas as disposições em contrário.

Palácio de Despachos de Lagoa Nova, em Natal, 03 de janeiro de 2001, 113° da República.

GARIBALDI ALVES FILHO
Nélio Silveira Dias

ANEXO I ao Decreto nº 15.270 de 03 de janeiro de 2001
GOVERNO DO ESTADO DO RIO GRANDE DO NORTE
SECRETARIA DE ESTADO DA AGRICULTURA E DA PECUÁRIA - SAPE

ORGANOGRAMA

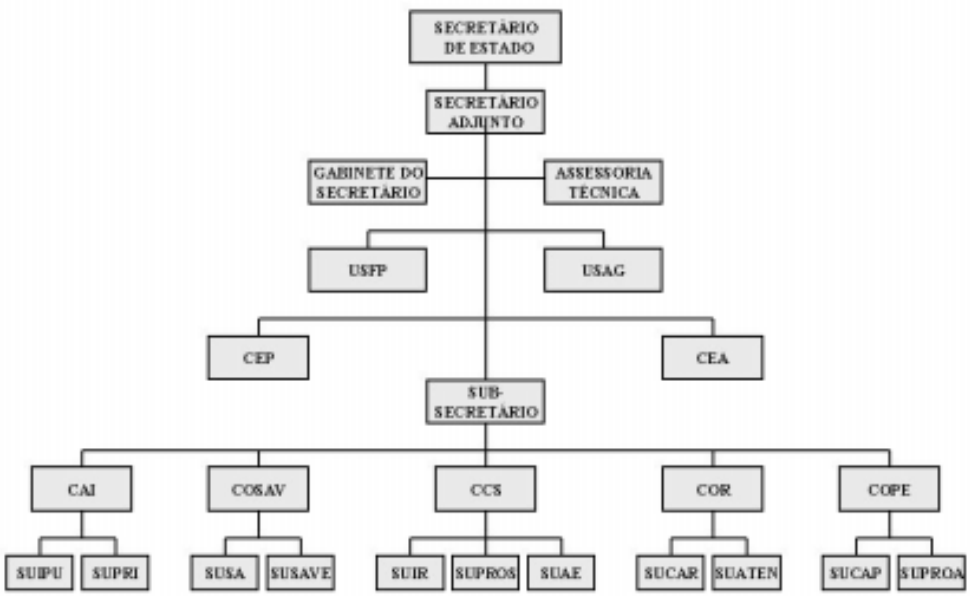

Denominação/Projeto	Objetivos	Abrangência/Resultados	Prazo Exerc. (meses)	Situação Atual (%)	Data de Conclusão/Prevista
Programa de Garantia Safra	Atendimento dos Agricultores	151 municípios e 55.357 agricultores beneficiados	12	100	31/12/2015
Distribuição de Sementes	Atendimento a 36.000 Agricultores	146 municípuos	12	100	31/12/2015
Realização de Eventos	Realização de 10 Eventos	10 municípios	12	100	31/12/2015
Fotalecimento das Cadeias Produtivas (Emenda Estudual nº 213)	Aquisição de veículos para apoiar as atividades da Secretaria de Agricultura do Município de Santa Cruz	Município de Santa Cruz	6	Em execução	31/12/2015
Fotalecimento das Cadeias Produtivas (Emenda Estudual nº 210)	Aquisição de máquinas e equipamentos agrícolas.	Município de Japi	6	Em execução	31/12/2015

Data: 25/02/2016

Assinatura (gestor):

NOTAS:
1. Denominação/Projeto - exemplo: Programa do Leite
2. Objetivos - exemplo: atendimento da população de baixa renda
3. Abrangência/Resultados - exemplo: 300 atendimentos até 31.12.2011 - Município de Arês
4. Prazo de Execução - exemplo - 24 meses
5. Situação atual - exemplo - 70% exec.
6. Data de conclusão prevista - exemplo - exercício de 2012

Relatório de Descrição Analítica das Atividades dos Órgãos e Entidades do Poder Executivo e dos Programas/Projetos incluídos no Orçamento Anual - fl.2

Exercício: 2015
Órgão: SECRETARIA DE ESTADO DA AGRICULTURA, DA PECUÁRIA E DA PESCA - SAPE

Denominação/Projeto	Dotação (exercício 2015)	Fonte	Situação em de/2015 (%)	Prev. Exercícios Futuros (%)
Programa de Garantia Safra	3.500.000,00	105	100	6.500.000,00
Distribuição de Sementes	4.500.000,00	105	100	1.500.000,00
Realização de Eventos	1.503.000,00	100	100	876.000,00
** Apoio a Comercialização dos Produtos da Agricultura Familiar	50.000,00	100	100	0,00

** Devolução de recursos!

Data: 25/02/2016

Assinatura (gestor):

*** ATENÇÃO - ESTE RELATÓRIO SERÁ ENVIADO EM MEIO MAGNÉTICO (CD OU DVD)

SECRETARIA DO MEIO AMBIENTE E DOS RECURSOS HÍDRICOS

À Secretaria do Meio Ambiente e dos Recursos Hídricos, órgão de natureza substantiva integrante da Administração Estadual Direta, nos termos das Leis Complementares Nºs 163/99 e 340/2007 compete:

formular, implantar e avaliar as políticas e programas estaduais de recursos hídricos;

coordenar, supervisionar, planejar e executar as atividades de gerenciamento dos recursos hídricos do Estado;

desenvolver estudos, pesquisas e projetos relacionados com o aproveitamento e preservação dos recursos hídricos estaduais;

planejar, gerenciar e executar obras e serviços de infra-estrutura hídrica;

implantar e manter atualizado Banco de Dados sobre os recursos hídricos do Estado;

elaborar e manter atualizado o Plano Estadual de Recursos Hídricos;

elaborar e executar projetos de infra-estrutura hídrica;

controlar, proteger e recuperar os corpos d'água estaduais;

executar e acompanhar as obras previstas nos planos e programas de utilização dos recursos hídricos;

conceder outorga do direito de uso dos recursos hídricos estaduais;

conceder licença para construção de obras de infra-estrutura hídrica, sem prejuízo da licença ambiental obrigatória;

fiscalizar e exercer o poder de polícia relativo aos usos dos recursos hídricos e aplicar as sanções aos infratores;

implantar, operar e manter redes de estações medidoras de dados hidrológicos e pluviométricos;

elaborar o relatório anual sobre a situação dos recursos hídricos do Estado;

elaborar estudos visando a fixação de critérios e normas para o uso racional dos recursos hídricos;

efetuar a cobrança pelo uso da água em seu estado natural, e aplicar as multas por inadimplência;

operar e manter as obras e equipamentos de infra-estrutura hídrica;

compor o Sistema Integrado de Gestão de Recursos Hídricos - SIGERH;

representar o Estado no Sistema Nacional de Gerenciamento de Recursos Hídricos, previsto no art. 21, inciso XIX, da Constituição Federal;

articular-se com as demais Secretarias de Estado e órgãos da Administração Pública Federal e Municipal e com entidades do setor privado, visando a perfeita integração das atividades referentes a recursos hídricos;

articular-se com órgãos e entidades nacionais e internacionais de sua área de atuação;

promover programas educacionais e de capacitação de pessoal em gestão de recursos hídricos;

promover a política de meio ambiente no Estado do Rio Grande do Norte;

desenvolver as atividades ligadas com a proteção do meio ambiente no âmbito estadual.

exercer outras atividades correlatas.

Estrutura:

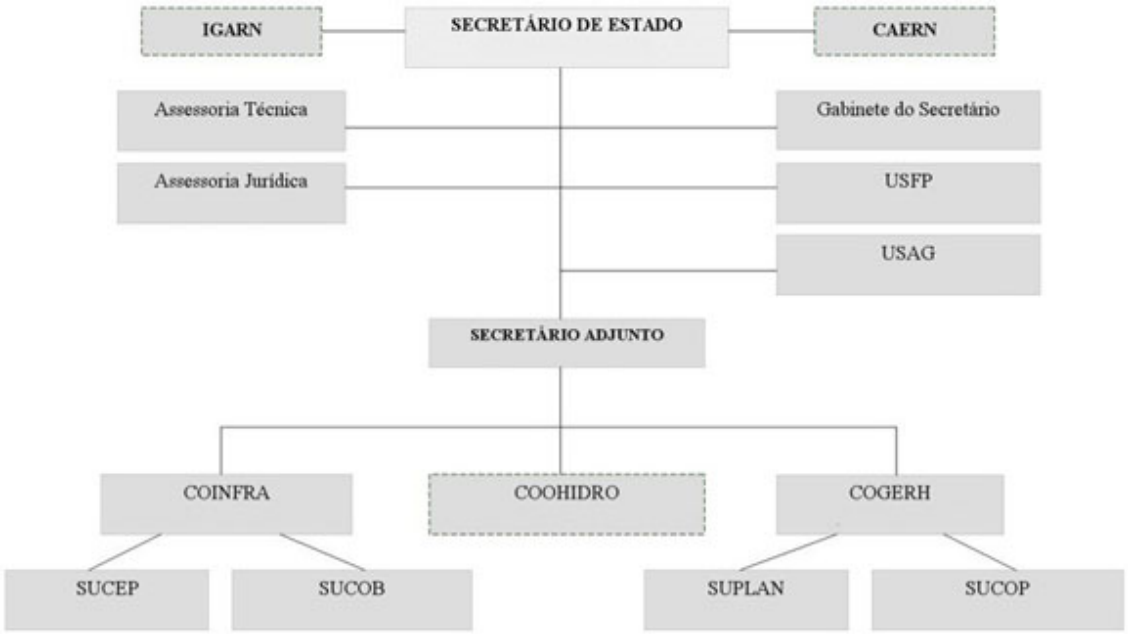

Estado do Rio Grande do Norte

Relatório de Descrição Analítica das Atividades da SEMARH
Exercício: 2016
Órgão: Secretaria de Estado do Meio Ambiente e dos Recursos Hídricos - SEMARH

Item	Título/Projeto	Objetivos	Abrangência / Resultado	Prazo de Execução (meses)	Situação Atual (%)	Data de conclusão/ Prevista
1	Sistema Adutor Alto Oeste	Construção do Sistema Adutor para Abastecimento de água para sedes municípios da região Alto Oeste.	Garantir o abastecimento de água a 26 sedes municipais e 02 distritos da região do Alto Oeste Potiguar, atendendo a uma população de mais de 200 mil habitantes.	36 meses	98 %da obra realizada.	jul/16
2	Sistema Adutor Umari/Campo Grande	Construção do sistema adutor Umari/Campo Grande.	Garantir a abastecimento de água de comunidades rurais do município de Campo Grande, atendendo a 42.314 habitantes.	24 meses	Aguardando liberação do Ministério da Integração Nacional	mar/18
3	Barragem Oiticica	Garantir a sutentabilidade hídrica aos municípios da Região do Seridó e o abastecimento de água de mais de 330.000 habitantes das regiões Serido Central e Vale do Assu.	Garantir a regularização do sistema hídrico das regiões do Assu, Seridó e Cantral, atendendo a uma população de 330.000 habitantes.	36 meses	35% da obra realizada	jul/17
4	Barragem Poço de Varas	Reservatório de Compensação para atender o abastecimento de água nos municípios de Coronel João Pessoa e Venha Ver e loclaidades vizihas, e proporcionar um aproveitamento hidroagrícola das várzeas do rio Encanto.	02 municípios, com abrangência de 9.084 habitantes.	10 meses	Inciado fase de solicitação de Licenciamento Ambiental	dez/16
5	Barragem Umarizeira	Construção da Barragem Umarizeira com capacidade de acumulação de 81 milhões de metros cúbicos de água	Contenção de cheias, visando proporcionar o controle das vazões do Rio Piranhas, reduzindo o risco de inundações no Vale do Açu a jusante da Barragem Armando Ribeiro Gonçalves, com abrangência de 10.819 habitantes.	24 meses	Sem recurso definido	24 meses após o início
6	Recuperação do Canal do Pataxó	Recuperação de Canal para evitar perdas d'água e garantir sua vazão final.	Abrangência do município de Ipanguaçu, atendendo 15.147 habitantes.	10 meses	Levantamento de dados básicos.	dez/16
7	Construção de Cisternas de Placa	Construçaõ de 447 cisternas de 16 mil litros para consumo humano, em comunidades rurais do semiárido.	Municípios de Caicó, Jardim de Piranhas, Acari, Cruzeta e Parelhas com abrangência de 2.385 habitantes.	10 meses	Aprovação e liberação dos recursos e Plano de trabalho.	dez/16
8	Plano intermunicipal de Resíduos Solidos da Regiao do Alto Oeste	Elaborar o Plano Intermunicipal de Resíduos solidos da região do Alto Oeste	Elaboração do Plano Intermunicipal de Resíduos Sólidos da região do Alto Oeste até Junho/2016	12 meses	70% dos serviços executados	jun/16
9	Plano Intermunicipal de Residuos Solidos da Região Agreste	Elaborar o Plano Intermunicipal de Resíduos solidos da região do Agreste	Elaboração do Plano Intermunicipal de Resíduos Sólidos da região do Agreste até Dezembro/2016	12 meses	40% dos serviços já executados	dez/16
10	Plano Intermunicipal de Residuos Solidos da Região do Serido	Elaborar o Plano Intermunicipal de Resíduos solidos da região do Seridó	Elaboração do Plano Intermunicipal de Resíduos Sólidos da região do Seridó até Junho/2016	12 meses	70% dos serviços executados	jun/16
11	Plano Intermunicipal de Residuos Solidos da Região do Vale do Assu	Elaborar o Plano Intermunicipal de Resíduos solidos da região do Vale do Assu	Elaboração do Plano Intermunicipal de Resíduos Sólidos da região do Agreste até Dezembro/2017	13 meses	40% dos serviços já executados	dez/16
12	Plano Intermunicipal de Residuos Solidos da Região Mato Grande	Elaborar o Plano Intermunicipal de Resíduos solidos da região do Mato Grande	Elaboração do Plano Intermunicipal de Resíduos Sólidos da região do Agreste até Dezembro/2018	14 meses	40% dos serviços já executados	dez/16

13	Plano Estadual de Resíduos Sólidos	Contribuir para o equacionamento das questões dos resíduos sólidos, através de ordenamento de procedimentos que contribuam para uma melhoria no gerenciamento e na gestão dos resíduos sólidos por meio de compartilhamento de ações entre os municípios para que implementem políticas socialmente e ambientalmente adequadas.	Contribuir com os municípios na implementação de políticas públicas ambientalmente adequadas visando uma melhor gestão e gerenciamento dos resíduos sólidos. O projeto beneficiará uma população de 3.442.175 habitantes	12 meses	70% dos serviços executados	jun/16
14	Locação de Poços	Locação de 1000 poços, priorizando os municipios que estão classificados em situação de colapso e Nível Crítico.	Realizar a locação de poços com abrangência em todo o território estadual, até Dezembro/2016	12 meses	Foram executadas 9 locações	dez/16
15	Perfuração de Poços	Perfuração de 800 poços, priorizando os municipios que estão classificados em situação de colapso e Nível Crítico.	Realizar a perfuração de poços em todo o território estadual até Dezembro/2016. Beneficiando uma população de 3.442.175 habitantes.	12 meses	Perfurados 73 poços	dez/16
16	Testes de vazão em poços perfurados	Realizar 400 testes de vazão em poços perfurados	Abrangência em todo território estadual, com prioridade aos municípios que estão classificados em situação de Colapso e Nível Crítico.	12 meses	Foram executados 24 Testes de Vasão em poços perfurados	dez/16
17	Instalação de Sistemas Simplificados de Abastecimento de Água	Instalação de 600 sistemas simplificados de abastecimento de água, priorizando os municípios que estão classificados em situação de colapso e nível crítico	Realizar a instalação de sistemas simplificados de abastecimento de água, com abrangência em todo o território estadual até Dezembro/2016. Beneficiando uma população de 210.000 Habitantes.	12 meses	Iniciando a Instalação de Sistemas Simplificados de Abastecimento de Água	dez/16
18	Realizar diagnósticos nas comunidades	Realizar diagnósticos nas comunidades para novas perfurações, teste de vazão e instalações de poços tubulares.	Realizar diagnósticos nas comunidades para novas perfurações, teste de vazão e instalações de poços tubulares. Abrangendo os municípios classificados em situação de colapso e Nível Crítico.	12 meses	Iniciando diagnósticos; Equipe em campo.	dez/16

19	Instalação de Dessalinizadores	Instalação de 50 dessalinizadores, priorizando os municípios classificados em situação de colapso e nível crítico, e municípios que apresentam maior índice de salinidade.	Realizar a instalação de Dessalinizadores com abrangência em todo o território estadual até Dezembro/2016. Beneficiando uma população de 25.000 Habitantes.	12 meses	Iniciando a Instalação de Dessalinizadores	dez/16
20	Recuperação da rede de Dessalinizadores da SEMARH	Recuperação de 103 unidades de rede de Dessalinizadores da SEMARH	Realizar a recuperação de 103 unidades de rede de Dessalinizadores da SEMARH com abrangência em todo o território estadual, até Dezembro/2016. Beneficiando uma população de 51.500 Habitantes.	12 meses	Iniciando Recuperação da rede de Dessalinizadores da SEMARH	dez/16
21	Manutenção da rede de Dessalinizadores da SEMARH	Manutenção de 173 unidades de rede de Dessalinizadores da SEMARH	Realizar a manutenção de 173 unidades de rede de Dessalinizadores da SEMARH com abrangência em todo o território estadual, até Dezembro/2016. Beneficiando uma população de 86.500 Habitantes.	12 meses	Iniciando a Manutenção da rede de Dessalinizadores da SEMARH	dez/16
22	Programa Água Doce	Estabelecer uma política pública permanente de acesso à água de boa qualidade para o consumo humano, promovendo e disciplinando a implantação, recuperação e gestão de **130 sistemas de dessalinização** ambiental e socialmente sustentáveis, buscando atender prioritariamente as populações de baixa renda ewaidentes em comunidades rurais do Estado do Rio Grande do Norte	Implantar 82 sistemas de dessalinização; Recuperação de 48 sistemas de dessalinização já instalados no estado; Implantar 02 unidades produtivas com reaproveitamento do rejeito do sistema de dessalinização para a criação de peixe tilápia e cultivo da planta atriplex numulária; Manutenção dos sistemas de dessalinização implantados pelo programa água doce por um período de 1 ano; Monitoramento dos sistemas de dessalinização implantados ou recuperados através do programa água doce; Realização de reuniões de mobilização para a implantação dos sistemas de dessalinização; realização de reuniões de monitoramento da gestão dos sistemas de dessalinização já instalados. Beneficiando 38.250 Habitantes	36 meses	30% do Programa realizado	dez/16

23	PROGRAMA ÁGUA PARA TODOS - Construção de Barreiros	Contruir barreiros em comunidades rurais para garantir água para abastecimento animal	Construir 57 barreiros em comunidades rurais das regiões do Alto Oeste, seridó e Agreste, beneficiando uma população de 19.200 habitantes.	12 meses	Em fase de licitação	dez/16
24	PROGRAMA ÁGUA PARA TODOS - Implantação de Sistemas Simplificados de Abastecimento de Água	Promover a universalização do acesso à água em áreas rurais para consumo humano e para a produção agrícola e alimentar, visando ao pleno desenvolvimento humano e à segurança alimentar e nutricional de famílias em situação de vulnerabilidade social.	Implantar 145 Sistemas Simplificados de Abastecimento de Água em comunidades rurais de 50 municípios das regiões do Alto Oeste, Seridó e Agreste, beneficiando uma população de 87.000 habitantes, até dez/2016	18 meses	10% dos serviços executados	dez/16
25	Levantamento a laser na bacia hidrográfica do rio Piranhas – Açu no espaço territorial do Rio Grande do Norte.	Levantamento e elaboração de uma base de dados cartográficos de precisão, voltados para suportar um Projeto de Segurança Hídrica com foco em Plano de Bacias Hídricas, cujo objetivo global será de apoiar os técnicos e gestores no conhecimento preciso do território Potiguar e na melhoria das atividades de planejamento e gestão territorial,,	Abrangencia nos Municípios da área de influência da bacia hidrográfica piranhas-açu no Rio Grande do Norte. Beneficiando 12.553 habitantes.	36 meses	Fase de conclusão do Termo de Referência	mar/19
26	Projeto de recuperação de áreas degradadas e reconstituição da biodiversidade em sub-bacias hidrográficas do estado do Rio Grande do Norte	Replicar o Projeto Piloto Demonstrativo em desenvolvimento na Microbacia Hidrografia do rio da Cobra nos municípios de Parelhas, Carnaúba dos Dantas e Jardim do Seridó ambos na região do Seridó do Rio Grande do Norte (projeto piloto financiado a partir do Programa de Desenvolvimento Sustentável e Convivência com o Semiárido Potiguar, conforme Acordo de Empréstimo 7488 BR junto ao Banco Mundial), em cinco Sub-Bacias hidrográficas localizadas nos rios: Apodi, Carmo, Ceará-Mirim, São José e Potengi.		36 meses	Fase de conclusão do Termo de Referência	mar/19
27	Programa para Gestão dos Recursos Hídricos do Estado do Rio Grande do Norte	Elaborar e executar o projeto de Recuperação de 05 subacias hidrográficas	Fortalecer a Gestão dos Recursos Hídricos por meio de recuperação de 05 subacias hidrográficas no Estado	60 meses	Em fase de negociação com o Banco Mundial	dez/21
28	Projeto de conservação e reabilitação da infraestrutura hidráulica estadual	Elaborar projeto de conservação e reabilitação da infraestrutura hidráulica no estado do Rio Grande do Norte.	Elaborar projetos de recuperação de 13 barragens (Pataxó - Ipanguaçu, Bonito II - São Miguel, Boqueirão de Angicos - Afonso Bezerra, Novo Angicos - Angicos, Boqueirão de Angicos - Afonso Bezerra, Apanha Peixe - Caraúbas, Bodó - Tenente Ananias, Rio da Pedra - Santana dos matos, Boqueirão de Parelhas - Parelhas, Passagem das Traíras - Jardim do Seridó, Lucrecia - Lucrecia, Tourão - Patu, Encanto - Encanto,Morcego - Campo Grande) e a ampliação de 1 açude (Açude Bananeiras). Beneficiando 176.632 Habitantes.	12 meses	70% realizado. Paralisado por falta de recursos	180 dias após retomada dos estudos

Estado do Rio Grande do Norte

Relatório de Descrição Analítica das Atividades da SEMARH
Exercício: 2016
Órgão: Secretaria de Estado do Meio Ambiente e dos Recursos Hídricos - SEMARH

Item	Denominação/Projeto (Orçamentário)	Dotação (Exercício 2016)	Fonte	Situação Atual (%)	Previsão Exercícios Futuros (%)
1	18300 - Construção e Ampliação de Adutoras	18300 - 4490-51	F 1810 e F 1001	98 %da obra realizada.	
2	18300- Construção e Ampliação de Adutoras	18300 - 4490-51	F 1810 e F 1001	0%	60%
3	10216 - Construção, Ampliação e Recuperação de Barragens e Açudes	10216 - 4490-51	F 1810 e F 1001	35% da obra realizada	30%
4	10216 - Construção, Ampliação e Recuperação de Barragens e Açudes	10216 - 4490-51	F 1810 e F 1001	0%	60%
5	10216 - Construção, Ampliação e Recuperação de Barragens e Açudes	10216 - 4490-51	F 1810 e F 1001	0%	80%
6	19330 - Construção, Ampliação e Recuperação de Canais	19330 - 4490-51	F 1001	0%	
7	15740 - Execução de Sistema de Abastecimento de água	15740 - 4490-51	F 1810 e F 1001	0%	
8	15741 - Elaboração de Estudos e Projetos de Saneamento Básico	15741 - 3390-35	F 1810 e F 1001	70% dos serviços executados	
9	15741 - Elaboração de Estudos e Projetos de Saneamento Básico	15741 - 3390-35	F 1810 e F 1001	40% dos serviços já executados	
10	15741 - Elaboração de Estudos e Projetos de Saneamento Básico	15741 - 3390-35	F 1810 e F 1001	70% dos serviços executados	
11	15741 - Elaboração de Estudos e Projetos de Saneamento Básico	15741 - 3390-35	F 1810 e F 1001	40% dos serviços já executados	
12	15741 - Elaboração de Estudos e Projetos de Saneamento Básico	15741 - 3390-35	F 1810 e F 1001	40% dos serviços já executados	
13	15741 - Elaboração de Estudos e Projetos de Saneamento Básico	15741 - 3390-35	F 1810 e F 1001	70% dos serviços executados	
14	10790 - Construção e Instalação de Poços	10790 - 4490-51	F 1001	10%	
15	10790 - Construção e Instalação de Poços	10790 - 4490-51	F 1001	0%	10%
16	10790 - Construção e Instalação de Poços	10790 - 3390-35	F 1001	0%	
17	10790 - Construção e Instalação de Poços	10790 - 4490-51	F 1001	5%	

18	10790 - Construção e Instalação de Poços	10790 - 4490-51	F 1001	0%	
19	11320 - Instalação de Dessalinizadores	11320 - 4490-51	F 1001	0%	
20	10119 - Recuperação e Manutenção de Dessalinizadores	10119 - 4490-51	F 1001	0%	
21	10119 - Recuperação e Manutenção de Dessalinizadores	10119 - 4490-51	F 1001	10%	
22	11325 - Programa Água Doce	11325 - 4490-51	F 1810 e F 1001	30% do Programa realizado	
23	19284 - PROGRAMA ÁGUA PARA TODOS	19284 - 4490-51	F 1810 e F 1001	Em fase de licitação	
24	19248 - PROGRAMA ÁGUA PARA TODOS	19284 - 4490-51	F 1810 e F 1001	10% dos serviços executados	
25	10121 - Desenvolvimento de Estudos na Área Ambiental e de Recursos Hídricos	10121 - 3390-35	F 1810 e F 1001	0%	60%
26	19298 - Elaboração de Plano de Recuperação de Matas Ciliares	19290 - 3390-35	F 1810 e F 1001	0%	80%
27	10121 - Desenvolvimento de Estudos na Área Ambiental e de Recursos Hídricos	10121 - 3390-35	F 148 e F 1001	0%	80%
28	10121 - Desenvolvimento de Estudos na Área Ambiental e de Recursos Hídricos	10121 - 3390-35	F 148 e F 1001	70% realizado	

SECRETARIA DO TRABALHO, DA HABITAÇÃO E DA ASSISTÊNCIA SOCIAL

A Secretaria do Trabalho, da Habitação e da Assistência Social, órgão de natureza substantiva, integrante da Administração Pública Estadual Direta, nos termos da Lei Complementar N. 163/99, tem a responsabilidade das ações ligadas as áreas do trabalho, da habitação e da assistência social no Estado do Rio Grande do Norte.

Estrutura:

ORGANOGRAMA DA SECRETARIA DE ESTADO DO TRABALHO, DA HABITAÇÃO E DA ASSISTÊNCIA SOCIAL - SETHAS

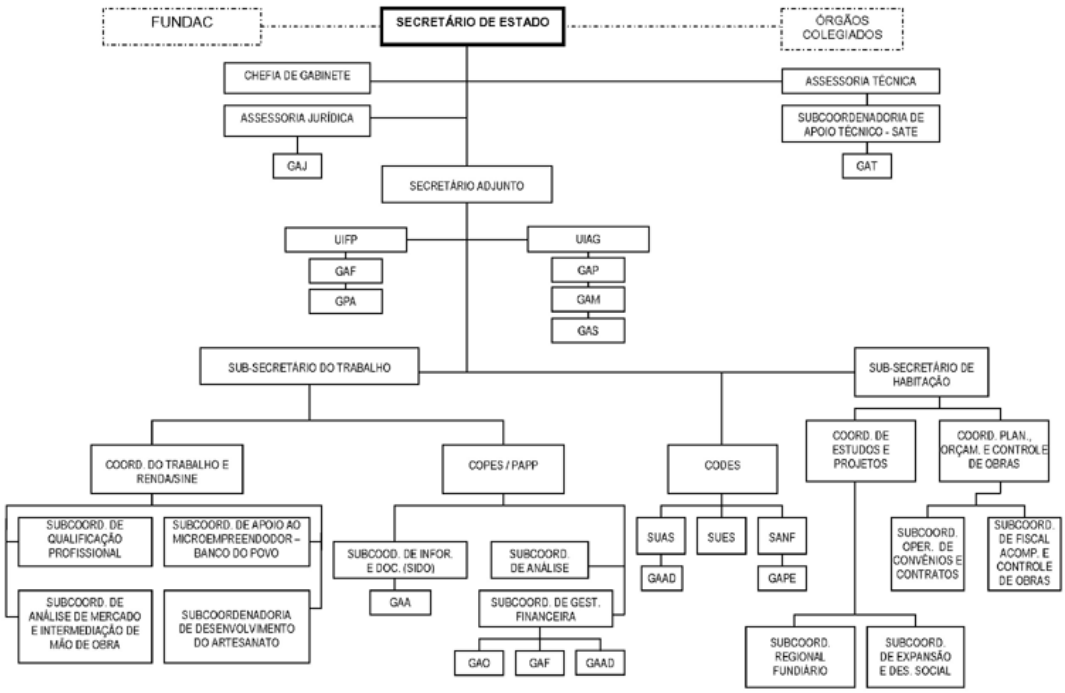

Decreto n.º 14.324, de 23 de fevereiro de 1999.

Dispõe sobre as competências, a estrutura básica e o Quadro de Lotação de cargos da Secretaria de Estado da Ação Social (SEAS), e dá outras providências.

O GOVERNADOR DO ESTADO DO RIO GRANDE DO NORTE, usando das atribuições que lhe confere o art. 64, inciso V, última parte, da Constituição Estadual, e considerando o disposto no artigo 11 e no artigo 66, incisos I e II, da Lei Complementar nº 163, de 05 de fevereiro de 1999,

D E C R E T A :

Art. 1º - A Secretaria de Estado da Ação Social (SEAS), órgão de natureza substantiva, integrante da Administração Pública Estadual Direta, nos termos da Lei Complementar nº 163, de 05 de fevereiro de 1999, tem as seguintes competências:

I - elaborar projetos e supervisionar obras de construção ou ampliação e reforma de equipamentos sociais a serviço da própria Secretaria, destinados à organização e ao desenvolvimento comunitário;
II - definir e supervisionar a política estadual de promoção do menor em consonância com as diretrizes da política nacional de bem-estar do menor;
III - executar a prestação de serviços assistenciais, propiciando condições mínimas à promoção dos indivíduos e grupos carentes, especialmente o idoso, o desempregado, o indigente e o menor abandonado;
IV - coordenar e supervisionar a atuação de entidades assistências, subvencionadas ou cadastradas pelo Estado;
V - definir as diretrizes e executar políticas operacionais, no âmbito da Administração Pública Estadual, relacionadas com habitação, assistência social, desenvolvimento e educação comunitária;
VI - elaborar, desenvolver e acompanhar programas e projetos para a erradicação de núcleos habitacionais provisórios, para o acesso ao solo e para construção e melhoria de moradias;
VII - formular e implementar ações que visam a criação de condições para o desenvolvimento de comunidades e associações de pequenos produtores rurais, de geração de rendas e de alternativas de emprego.

Art. 2º - A estrutura básica da Secretaria de Estado da Ação Social (SEAS) compõe-se:

I – Órgão de Assessoramento direto ao Secretário de Estado:
- 1.Gabinete do Secretário – GS;
- 2.Assessoria Técnica – AT;
  - 2.1. Subcoordenadoria de Assessoramento Técnico – SATE;
    - 2.1.1. Grupo Auxiliar Técnico – GAT;

II - Órgãos de Atuação Instrumental:
- 1. Unidade Instrumental de Finanças e Planejamento - UIFP;
  - 1.1. Grupo Auxiliar de Finanças - GAF;
  - 2.2. Grupo Auxiliar de Planejamento - GPA;
- 2. Unidade Instrumental de Administração Geral - UIAG;
  - 2.1. Grupo Auxiliar de Administração de Pessoal - GAP;
  - 2.2. Grupo Auxiliar de Administração de Patrimônio, Manutenção e Materiais - GAM;
  - 2.3. Grupo Auxiliar de Administração de Serviços Gerais - GAS.

III - Órgão de Execução Programática:
- 1. Coordenadoria Operacional de Desenvolvimento Social - CODES;
  - 1.1. Subcoordenadoria de Apoio Nutricional e Proteção à Família - SANF;
    - 1.1.1 Grupo Auxiliar de Nutrição - GAN;
  - 1.2. Subcoordenadoria de Assistência Social - SUAS;
    - 1.2.1.Grupo Auxiliar de Assistência – GAA;
  - 1.3. Subcoordenadoria de Entidades Sociais - SUES;
- 2. Coordenadoria de Projetos Especiais (PAPP);
  - 2.1. Subcoordenadoria de Informações e Documentação – SIDO;
  - 2.2. Subcoordenadoria de Planejamento Operações e Gestão Social – SPOG;
  - 2.3. Subcoordenadoria de Gestão Financeira Auditoria e Administração - SUFA;
- 3. Coordenadoria de Engenharia e Habitação - CEHAB;
  - 3.1. Subcoordenadoria de Engenharia e Desenvolvimento Habitacional - SEDH.

§ 1º - Os órgãos integrantes da Estrutura básica da Secretaria de Estado da Ação Social (SEAS), distribuem-se e relacionam-se entre si conforme as vinculações constantes do organograma inserido no anexo I, que integra o presente Decreto.
§ 2º O nível de Direção Superior na Secretaria de Estado da Ação Social é representado pelo cargo de Secretário da Ação Social, de provimento em comissão.
§ 3º O nível de Gerência, na mesma Secretaria, é representado pela função de Secretário Adjunto da Ação Social.

Art. 4º - Com base no anexo I, da Lei Complementar nº 163, 05 de fevereiro de 1999, a Fundação Estadual da Criança e do Adolescente - FUNDAC - é a Entidade vinculada à Secretaria de Estado da Ação Social, sujeita à supervisão do Secretário de Estado da Ação Social.

Art. 5º - São mecanismos especiais de natureza transitória, as Comissões Especiais, os Grupos de Trabalhos, os Grupos de Tarefas, os Programas e as Campanhas e mecanismos similares instituídos para fins específicos;

Art. 6º - Os cargos de provimento em comissões e funções gratificadas da Secretaria de Estado da Ação Social, conforme Quadro de Lotação de Cargos constante do Anexo II, que é parte integrante deste Decreto, serão alocados aos órgãos elencados no art. 2º.

Art. 7º - Este Decreto entra em vigor na data de sua publicação, revogadas as disposições em contrário.

Palácio de Despacho de Lagoa Nova, em Natal, 23 de fevereiro de 1999, 111º da República.

GARIBALDI ALVES FILHO
Jaime Mariz de Faria Júnior
Lauro Gonçalves Bezerra

ORGANOGRAMA DA SECRETARIA DE ESTADO DO TRABALHO, DA HABITAÇÃO E DA ASSISTÊNCIA SOCIAL - SETHAS

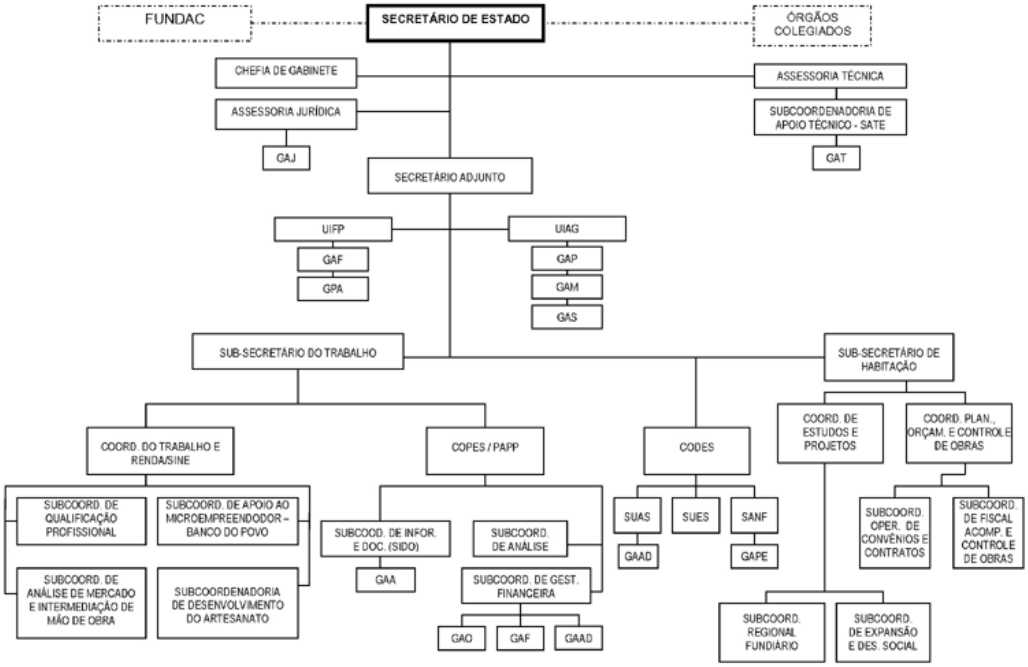

Governo do Estado do Rio Grande do Norte
Secretaria de Estado do Trabalho, da Habitação e da Assistência Social – SETHAS
Coordenadoria Operacional de Desenvolvimento Social – CODES

Relatório de Descrição Analítica das Atividades dos Órgãos e Entidades do Poder Executivo e dos Programas/ Projetos incluídos no orçamento Anual.

Exercício: 2015
Órgão: SETHAS/CODES

Denominação	Objetivos	Abrangência/ Resultados	Prazo Exec. (meses)	Situação Atual (%)	Data de conclusão/ Prevista
Programa de Restaurantes Populares	Ofertar à população de menor poder aquisitivo refeições tipo almoço, nutricionalmente adequados à preços simbólicos	Contempla 20 municípios do RN em 24 unidades de Restaurante Popular	Contínuo	100%	Contínuo
Programa Café do Trabalhador	Ofertar à população de menor poder aquisitivo refeições tipo café da manhã, nutricionalmente adequados à preços simbólicos	Contempla 06 municípios do RN em 06 unidades de Café do Trabalhador.	Contínuo	100%	Contínuo

Denominação	Dotação (exercício 2015)	Fonte	Situação em 2015 (%)	Previsão Exercícios Futuros (%)
Suplementação Alimentar	20530	105	100 %	Contínuo

Data: 23/02/2016

Coordenador: Paulo Marcelo Jordão

Governo do Estado do Rio Grande do Norte
Secretaria de Estado do Trabalho, da Habitação e da Assistência Social (SETHAS)
Coordenação da Assistência Social

Relatório de Descrição Analítica das Atividades da SETHAS 2015

Exercício: 2015

Órgão: Secretaria de Estado do Trabalho, da Habitação e da Assistência Social (SETHAS)

Setor: COPES / FEAS

Denominação/Projeto	Objetivos	Abrangência/Resultados	Situação Atual (%)	Data de Conclusão/ Prevista
Convênio 046 – Implementação de tecnologias sociais de acesso à água	Construção de 5.716 tecnologias sociais de acesso à água	90 Municípios	90	30/06/2016
Convênio 017 – Implementação de tecnologias sociais de acesso à água	Construção de 3.468 tecnologias sociais de acesso à água	18 Municípios	10	31/12/2016
Projeto de inclusão sócio produtiva de catadores de materiais recicláveis e reutilizáveis	Inclusão sócio produtiva e cadastro de 2.700 catadores de materiais recicláveis e reutilizáveis	32 Municípios	10	31/12/2017
Projeto de promoção de ações integradas de economia solidária para o desenvolvimento local e territorial visando à superação da extrema pobreza no RN	Promover ações integradas de economia solidária para o desenvolvimento local sustentável visando a superação da pobreza no RN por meio da ação direta dos Agentes de Desenvolvimento Solidário no âmbito de cinco territórios da cidadania, contemplando 50 empreendimentos, beneficiando 1.000 famílias.	50 Empreendimentos de economia solidária acompanhados	90	15/10/2016

Data: 22/02/2016

Coordenadora: Naylza Carvalho Batista

Exercício: 2015

Órgão: COPES / FEAS

Denominação/Projeto (orçamento)	Dotação (exercício 2015)	Fonte	Situação em 2015 (%)	Prev. Exercícios Futuros (%)
Construção de cisternas	11575000	181	90	100
Apoio e implantação de empreendimentos de economia solidária	11881000	181	90	100

Data: 22/02/2016

Coordenadora: Naylza Carvalho Batista

Relatório de Descrição Analítica das Atividades da SETHAS 2015

Exercício: 2015

Órgão: Gestão do Trabalho

Denominação/Projeto	Objetivos	Abrangência/Resultados	Situação Atual (%)	Data de Conclusão/ Prevista
Programa Nacional de Capacitação do SUAS (CapacitaSUAS)	Contribuir com o aprimoramento das funções, capacidades e competências das funções de gestão, do provimento de serviços, programas, projetos, benefícios e transferência de renda, e do exercício do controle social do SUAS.	Capacitação de 2.717 trabalhadores do Sistema Único de Assistência Social (SUAS) no âmbito do Estado do Rio Grande do Norte.	0%	Exercício de 2016

Data: 22/02/2016

Coordenadora: Nathalie Medeiros de Azevedo Balcazar

Relatório de Descrição Analítica das Atividades da SETHAS 2015

Exercício: 2015

Órgão: Secretaria de Estado do Trabalho, da Habitação e da Assistência Social (SETHAS)

Denominação/Projeto (orçamento)	Dotação (exercício 2015)	Fonte	Situação em 2015 (%)	Prev. Exercícios Futuros (%)
Qualificação social e profissional	11810000	181	0	100

Data: 22/02/2016

Coordenadora: Nathalie Medeiros de Azevedo Balcazar

CENTRO ADMINISTRATIVO DO ESTADO
Av. Senador Salgado Filho, s/n, Lagoa Nova – Natal/RN - CEP: 59064-901 - (84) 3232.1850
www.sethas.rn.gov.br

Relatório de Descrição Analítica das Atividades da SETHAS 2015

Exercício: 2015

Órgão: Secretaria de Estado do Trabalho, da Habitação e da Assistência Social (SETHAS)

Setor: Programa Leite Potiguar

Programa Bolsa Família e Cadastro Único

Denominação/Projeto	Objetivos	Abrangência/Resultados	Situação Atual (%)	Data de Conclusão/ Prevista
Programa Leite Potiguar (PLP)	• Atender famílias em situação de extrema pobreza (Renda per capita de R$0,00 a R$ 77,00), do Rio Grande do Norte que estejam inseridas no Cadastro Único (CADUNICO).	167 municípios	Em fase de transição 20%	Continuo
Programa Bolsa Família (PBF) e Cadastro Único (CADÚNICO)	• Assessorar e monitorar a Gestão Municipal do Programa Bolsa Família e Cadastro Único nos 167 municípios do Rio Grande do Norte.	167 Municípios	100%	Continuo

Data: 22/02/2016

Coordenadora: Nathalie Medeiros de Azevedo Balcazar

Relatório de Descrição Analítica das Atividades da SETHAS 2015

Exercício: 2015

Órgão: Secretaria de Estado do Trabalho, da Habitação e da Assistência Social (SETHAS)

Denominação/Projeto (orçamento)	Dotação (exercício 2015)	Fonte	Situação em 2015 (%)	Prev. Exercícios Futuros (%)
Suplementação alimentar	20530000	150	20	80
Inclusão social e produtiva para o combate à pobreza	11574000	181	100	Contínuo

Data: 22/02/2016

Coordenadora: Nathalie Medeiros de Azevedo Balcazar

Governo do Estado do Rio Grande do Norte
Secretaria de Estado do Trabalho, da Habitação e da Assistência Social (SETHAS)
Coordenação da Assistência Social

Relatório de Descrição Analítica das Atividades da SETHAS 2015

Exercício: 2015

Órgão: Secretaria de Estado do Trabalho, da Habitação e da Assistência Social (SETHAS)

Setor: Proteção Social Básica

Denominação/Projeto	Objetivos	Abrangência/Resultados	Situação Atual (%)	Data de Conclusão/ Prevista
Proteção Social Básica	Prevenir situações de risco por meio do desenvolvimento de potencialidades e aquisições e o fortalecimento de vínculos familiares e comunitários.	167	100	Contínuo

Data: 22/02/2016

Coordenadora: Nathalie Medeiros de Azevedo Balcazar

Exercício: 2015

Órgão: Secretaria de Estado do Trabalho, da Habitação e da Assistência Social (SETHAS)

Denominação/Projeto (orçamento)	Dotação (exercício 2015)	Fonte	Situação em 2015 (%)	Prev. Exercícios Futuros (%)
Inclusão Social e produtiva para o combate à pobreza	11574000	181	100	Contínuo

Data: 22/02/2016

Coordenadora: Nathalie Medeiros de Azevedo Balcazar

Governo do Estado do Rio Grande do Norte
Secretaria de Estado do Trabalho, da Habitação e da Assistência Social (SETHAS)
Coordenação da Assistência Social

Relatório de Descrição Analítica das Atividades da SETHAS 2015

Exercício: 2015

Órgão: Secretaria de Estado do Trabalho, da Habitação e da Assistência Social (SETHAS)

Setor: Proteção Social Especial

Denominação/Projeto	Objetivos	Abrangência/Resultados	Situação Atual (%)	Data de Conclusão/ Prevista
Programa de Erradicação do Trabalho Infantil (PETI)	• Articular um conjunto de ações estratégicas que visem retirar crianças e adolescentes com idade inferior a 16 anos da prática do trabalho precoce, exceto quando na condição de aprendiz, a partir de 14 anos.	Até 167 municípios, priorizando os 10 municípios com alta incidência de TI.	0%	Exercício 2016
Serviço Especializado para Pessoa em Situação de Rua: Centro Pop, albergues e equipes de abordagem social (Piso Fixo de Média Complexidade e de alta Complexidade)	• Assegurar o atendimento e atividades direcionadas para o desenvolvimento de relações sociais e habilidades pessoais, com o intuito de fortalecer vínculos interpessoais ou familiares que oportunizem a construção de novos projetos de vida para pessoas que utilizam as ruas como espaço de moradia e/ou sobrevivência.	02 centros Pops, 02 albergues noturnos e 09 equipes de abordagem social	0%	Continuo
Serviço de Acolhimento Institucional para crianças e adolescentes (Piso de Alta Complexidade I)	• Promover o Acolhimento provisório e excepcional para crianças e adolescentes (0 a 18) de ambos os sexos, inclusive crianças e adolescentes com deficiência, sob medida de proteção e em situação	190 vagas regionalizadas	0%	Continuo

	de risco pessoal e social, cujas famílias ou responsáveis encontrem-se temporariamente impossibilitados de cumprir sua função de cuidado e proteção. O acolhimento será feito até que seja possível o retorno à família de origem ou colocação em família substituta.			
Serviço de Acolhimento Institucional para adultos e famílias (Piso de Alta Complexidade II)	• Promover o Acolhimento provisório com estrutura para acolher com privacidade pessoas do mesmo sexo ou grupo familiar. É previsto para pessoas em situação de rua e desabrigo por abandono, migração e ausência de residência. Deve estar distribuído no espaço urbano de forma democrática, respeitando o direito de permanência na cidade com segurança, igualdade de condições e acesso aos serviços públicos.	**50 vagas regionalizadas**	0%	Continuo

Data: 22/02/2016

Coordenadora: Nathalie Medeiros de Azevedo Balcazar

Exercício: 2015

Órgão: Secretaria de Estado do Trabalho, da Habitação e da Assistência Social (SETHAS)

Denominação/Projeto (orçamento)	Dotação (exercício 2015)	Fonte	Situação em 2015 (%)	Prev. Exercícios Futuros (%)
Inclusão social e produtiva para o combate à pobreza	11574000	181	0	100
Implantação de estrutura regional da assistência social	11571000	190	0	100

Data: 22/02/2016

Coordenadora: Nathalie Medeiros de Azevedo Balcazar

SECRETARIA DE DESENVOLVIMENTO ECONÔMICO

A Secretaria do Desenvolvimento Econômico, órgão de natureza substantiva, integrante da Administração Pública Estadual Direta, nos termos das Leis Complementares N. 163/99 e 262/2003, tem a responsabilidade das ações ligadas ao desenvolvimento econômico sustentável do Estado do Rio Grande do Norte.

Compete à Secretaria de Estado do Desenvolvimento:

I - promover o desenvolvimento econômico sustentável do Estado,coordenando e implementando ações setoriais nas áreas da indústria, recursos minerais, energia, comércio, serviços, ciência e tecnologia, em articulação com outros órgãos e entidades competentes;

II - apoiar ações voltadas para o desenvolvimento econômico equilibrado do Estado, promovendo as potencialidades regionais por meio da identificação de oportunidades de negócios, oferta de financiamentos e capacitação de recursos humanos;

III - promover ações em cooperação com as Secretarias de igual natureza nos municípios e com Secretarias e entidades da Administração Estadual, sempre voltadas para o desenvolvimento econômico equilibrado de todas as regiões do Estado;

IV - elaborar e implementar a política estadual de desenvolvimento industrial, em articulação com as entidades atuantes nesse setor;

V - elaborar e implementar a política estadual de estímulo à expansão da atividade comercial e do segmento de serviços, articulando-se com as entidades atuantes nesse setor;

VI - articular e desenvolver as ações voltadas para estimular as atividades de comércio exterior, abrindo novos mercados para os produtos e serviços do Estado, fomentando a implantação de serviços de logística e capacitando recursos humanos para esse setor;

VII - elaborar e implementar a política estadual dirigida para o aproveitamento econômico do potencial de recursos minerais, mediante a formulação e execução de planos e programas, em articulação com as entidades atuantes nesse setor;

VIII - estabelecer as diretrizes e coordenar o processo de elaboração da política estadual de desenvolvimento científico e tecnológico, a ser implementada por intermédio das entidades integrantes do Sistema Estadual de Ciência e Tecnologia;

IX - elaborar a política estadual de energia, articulando-se com entidades de outros níveis de governo e coordenando a implementação das ações no âmbito do Estado do Rio Grande do Norte;
X - apoiar e fomentar projetos de expansão de oferta de energia, especialmente a geração de energias alternativas, no Estado do Rio Grande do Norte;
XI - supervisionar a execução das atividades de registro comercial e de metrologia e qualidade.

Estrutura:

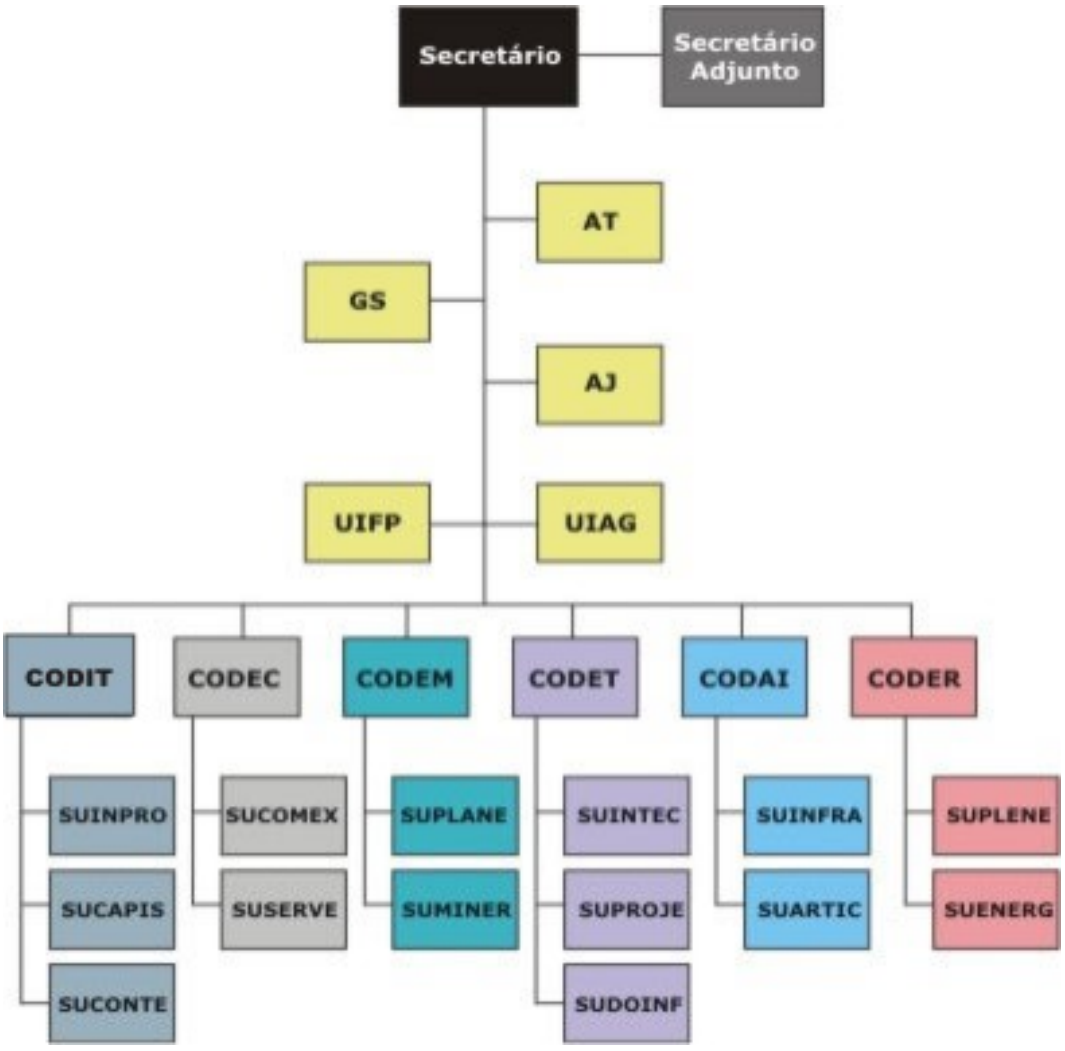

SECRETARIA DE ESPORTE E LAZER

A Secretaria de Estado do Esporte e do Lazer - SEEL, criada pela lei complementar, nº 340, de 31 de Janeiro de 2007, e regulamentada pelo decreto 19.795 de 14 de Maio de 2007, tem como missão estabelecer diretrizes e formular políticas públicas nas áreas do esporte e do lazer, desenvolvendo e executando ações governamentais voltadas para as práticas esportivas formais e não formais e do lazer em busca do bem estar social e da cidadania plena. Proporcionar o fortalecimento e a determinação de construir um sistema esportivo democrático em que o esporte e o lazer sejam vivenciados como um direito de todos e dever do estado para o combate ás vulnerabilidades sociais e crescimento econômico.

Secretário

Secretário Adjunto

Chefe de Gabinete

COORDENADORIAS

Eventos

Esporte

Financeiro

Paradesporto

Administrativo

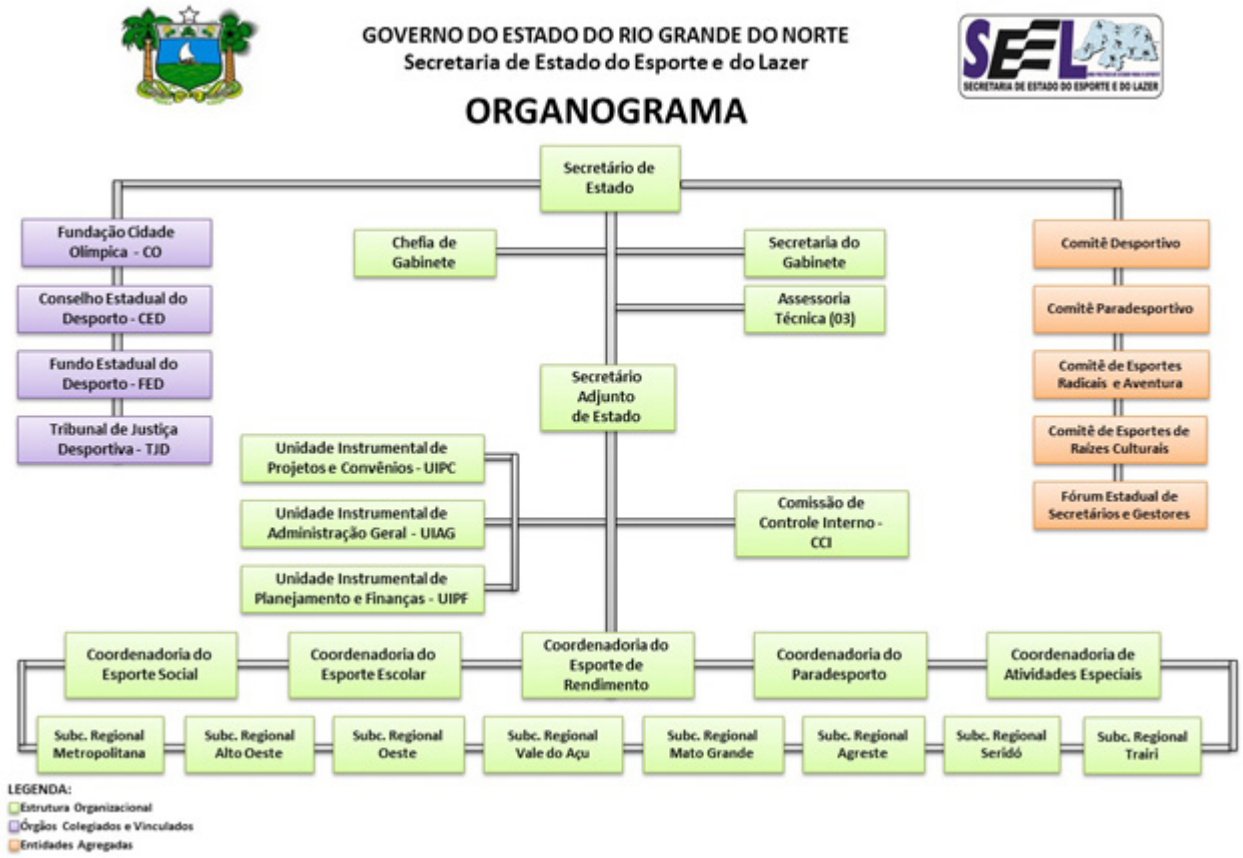

GOVERNO DO ESTADO DO RIO GRANDE DO NORTE
Secretaria de Estado do Esporte e do Lazer – SEEL
Gabinete do Secretário

RELATÓRIO ANALÍTICO DE ATIVIDADES

DENOMINAÇÃO/PROJETO	OBJETIVOS	ABRAGÊNCIA RESULTADOS	PRAZO DE EXECUÇÃO (MESES)	SITUAÇÃO ATUAL (%)	DATA DE CONCLUSÃO PREVISTA
O Esporte como inclusão social	Contribuir para inserção social por meio da promoção do esporte e do lazer beneficiando crianças, adolescentes e adultos em situação de vulnerabilidades	200.000 pessoas	48 meses	0%	2015
Modernização da SEEL	Proporcionar os meios adequados para atender as políticas previstas no Plano Decenal Brasileiro, modernizando e mantendo a estrutura física da SEEL	01 Unidade	48 meses	15%	2015
Esporte, Ação e Lazer nas Cidades	Universalizar o acesso a prática e conhecimento do esporte recreativo através de projetos e eventos esportivos, assim como, a criação e manutenção de espaço de equipamentos de esporte e lazer	226.520 pessoas	48 meses	80%	2015
RN no Esporte de Alto Rendimento	Democratizar o acesso ao esporte de rendimento, diminuindo as disparidades entre modalidades esportivas e melhorar o desempenho do atleta norteriograndense em competições estaduais, regionais, nacionais e internacionais, como forma de promover o aperfeiçoamento de sua qualidade e a imagem desportiva do RN	200 Entidades	48 meses	39%	2015

Natal/RN, 22 de fevereiro de 2016

João Pessoa
Secretário Adjunto de Estado do Esporte e do Lazer

GOVERNO DO ESTADO DO RIO GRANDE DO NORTE
Secretaria de Estado do Esporte e do Lazer – SEEL
Gabinete do Secretário

RELATÓRIO DE CUMPRIMENTO DE METAS ORÇAMENTÁRIAS

DENOMINAÇÃO/PROGRAMA	DOTAÇÃO	ÍNICIO	PRAZO DE EXECUÇÃO (PREVISTO)	TÉRMINO	AVALIAÇÃO DA AÇÃO GOVERNAMENTAL DE ACORDO COM A PREVISÕES DO ORÇAMENTO
O Esporte como inclusão social	2.400.000,00	2012	48 meses	2015	0%
Modernização da SEEL	2.865.000,00	2012	48 meses	2015	05%
Esporte, Ação e Lazer nas Cidades	8.800.000,00	2012	48 meses	2015	83%
RN no Esporte de Alto Rendimento	12.400.000,00	2012	48 meses	2015	39%

Natal/RN, 22 de fevereiro de 2016

João Pessoa
Secretário Adjunto de Estado do Esporte e do Lazer

SECRETARIA DE ASSUNTOS FUNDIÁRIOS E APOIO À REFORMA AGRÁRIA

A Secretaria de Estado de Assuntos Fundiários e Apoio à Reforma Agrária (Seara) foi criada pela Lei Complementar nº 207, de 5 de novembro de 2001, com a competência de : formular, propor e controlar a execução da política fundiária do Estado; formular, propor e controlar a execução da política de colonização e exploração rural, em apoio, principalmente, aos assentados da reforma agrária e às colônias de exploração rural; e exercer outras atribuições correlatas. A secretaria assiste, prioritariamente, o pequeno e médio produtor rural, promovendo a inclusão social através do acesso à terra, regularização fundiária e apoio à reforma agrária. Seus programas e ações têm como perspectiva a criação de alternativas auto- sustentáveis para as comunidades rurais, por meio da oferta de oportunidades de trabalho e renda no campo e do estímulo à cultura local. As ações governamentais tem sido implementadas através da articulação com o governo federal, instituições representativas da sociedade civil, do movimento sindical dos trabalhadores rurais e da agricultura familiar, e governos municipais, garantindo espaços de descentralização, transparência, participação e controle social.

O órgão tem a missão de desenvolver ações complementares à Reforma Agrária e implantar políticas públicas que possibilitem o acesso, o uso, a permanência e a legitimidade da terra, como instrumentos sustentáveis de inclusão e mobilidade social, garantindo o pleno exercício da cidadania.

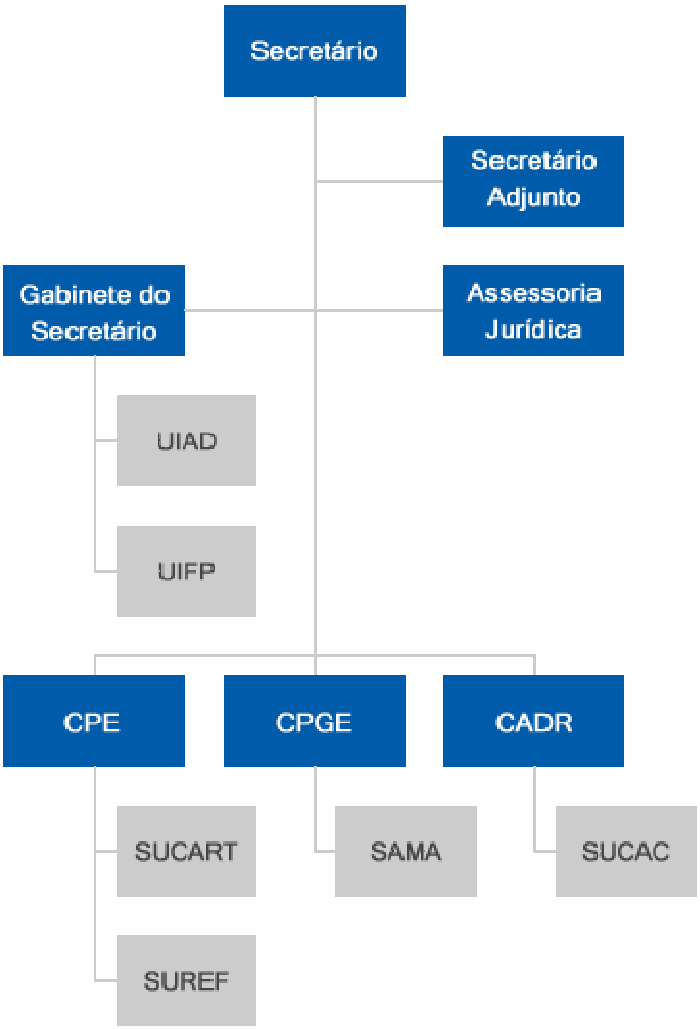
Secretário
Secretário Adjunto
Gabinete do Secretário
Assessoria Jurídica
UIAD
UIFP
CPE
CPGE
CADR
SUCART
SAMA
SUCAC
SUREF

RIO GRANDE DO NORTE

DECRETO Nº 18.310, DE 23 DE JUNHO DE 2005

Dispõe sobre a estrutura e o funcionamento da Secretaria de Estado de Assuntos Fundiários e Apoio à Reforma Agrária (SEARA).

A GOVERNADORA DO ESTADO DO RIO GRANDE DO NORTE, no uso da atribuição que lhe confere o art. 64, V, última parte, da Constituição Estadual, e considerando o disposto no art. 1º, da Lei Complementar Estadual n.º 207, de 5 de novembro de 2001, alterado pelo art. 11 da Lei Complementar Estadual n.º 262, de 29 de dezembro de 2003, e no art. 66, I e II, da Lei Complementar Estadual n.º 163, de 5 de fevereiro de 1999,

D E C R E T A:

Art. 1º Este Decreto dispõe sobre as competências, a Estrutura Básica e o Quadro de Lotação da Secretaria de Estado de Assuntos Fundiários e Apoio à Reforma Agrária (SEARA), Órgão da Administração Pública Direta do Estado do Rio Grande do Norte, nos termos da Lei Complementar Estadual n.º 207, de 5 de novembro de 2001, com as alterações introduzidas pela Lei Complementar Estadual n.º 262, de 29 de dezembro de 2003.

CAPÍTULO I

DA COMPETÊNCIA

Art. 2º Compete à SEARA:

I - formular e implementar:

a) a política fundiária do Estado;

b) a política de exploração rural voltada, em especial, para o apoio aos assentamentos da reforma agrária;

II - administrar o patrimônio fundiário do Estado;

III - planejar e executar programas fundiários;

IV - executar:

XV - celebrar convênios, contratos, acordos e ajustes com órgãos e entidades governamentais e não-governamentais, visando ao cumprimento das finalidades da SEARA; e

XVI - articular-se com os demais órgãos e entidades da política fundiária nacional, para compatibilizar programas, métodos e experiências, no interesse de melhor solucionar os problemas fundiários do Estado.

CAPÍTULO II

DA ESTRUTURA ORGANIZACIONAL BÁSICA

Art. 3º O nível de direção superior da SEARA é atribuído ao Secretário de Estado de Assuntos Fundiários e Apoio à Reforma Agrária.

Art. 4º O nível de gerência da SEARA compete ao Gabinete do Secretário (GS) e à Assessoria Jurídica (AJUR).

Parágrafo único. As competências da AJUR da SEARA são as previstas na Lei Estadual n.º 5.991, de 3 de abril de 1990, alterada pela Lei Estadual n.º 6.623, de 14 de julho de 1994, e pela Lei Complementar Estadual n.º 229, de 4 de março de 2002, bem como no Decreto Estadual n.º 16.757, de 11 de março de 2003.

Art. 5º O nível instrumental da SEARA cabe à Unidade Instrumental de Finanças e Planejamento (UIFP) e à Unidade Instrumental de Administração (UIAD).

Art. 6º O nível de execução programática da SEARA compete aos seguintes órgãos:

I - Coordenadoria de Planejamento e Execução (CPE), subdividida em:

a) Subcoordenadoria de Regularização Fundiária (SUREF);

b) Subcoordenadoria de Cadastro e Cartografia (SUCART);

II - Coordenadoria de Programas Especiais e de Gestão Estratégica (CPGE), integrada pela Subcoordenadoria de Apoio aos Assentamentos, Meio Ambiente e Combate à Pobreza Rural (SAMA);

III - Coordenadoria de Apoio ao Desenvolvimento Rural (CADR), integrada pela Subcoordenadoria de Capacitação, Arte e Cultura (SUCAC).

Art. 7º Os Órgãos integrantes da Estrutura Básica da SEARA distribuem-se e relacionam-se entre si conforme as vinculações constantes do organograma inserido no Anexo I deste Decreto.

Art. 8º Constituem Órgãos ou mecanismos especiais de natureza transitória as comissões especiais, os grupos de trabalho, os grupos-tarefa, os programas, os projetos e as campanhas, dentre outros instituídos para fins específicos.

CAPÍTULO III

DAS ATRIBUIÇÕES DOS ÓRGÃOS

Seção I

Do Gabinete do Secretário (GS)

Art. 9° O Gabinete do Secretário (GS) é o Órgão de assessoramento direto do Titular da SEARA, nas suas atividades de representação política e social.

Parágrafo único. O GS é uma unidade administrativa indivisível, composta por um Chefe de Gabinete e tantos servidores públicos quantos forem necessários.

Art. 10. Compete ao GS:

I - assistir o Secretário de Estado de Assuntos Fundiários e Apoio à Reforma Agrária no estabelecimento, manutenção e desenvolvimento de suas relações externas e internas com os Órgãos e Entidades da Administração Pública Estadual;

II - preparar e despachar o expediente e a correspondência do GS;

III - organizar a agenda do Secretário de Estado de Assuntos Fundiários e Apoio à Reforma Agrária;

IV - instruir processos e outros expedientes a serem submetidos ao Titular da SEARA;

V - manter o arquivo de correspondência e de outros documentos de interesse direto do GS;

VI - desempenhar as atividades de relações públicas;

VII - coordenar, junto aos órgãos de imprensa, a divulgação de informações de interesse da SEARA; e

VIII - exercer outras atividades correlatas, especialmente as determinadas pelo Titular da SEARA.

Seção II

Da Unidade Instrumental de Finanças e Planejamento (UIFP)

Art. 11. A Unidade Instrumental de Finanças e Planejamento (UIFP) é o Órgão incumbido da execução das atividades inerentes ao Sistema Estadual de Finanças e Planejamento, no âmbito da SEARA.

Art. 12. Compete à UIFP:

I - efetuar os pagamentos originados de processos de sua competência que estejam devidamente autorizados;

II - acompanhar e executar os recursos orçamentários destinados à SEARA pela Lei Orçamentária Anual;

III - gerir e acompanhar convênios e acordos de cooperação técnica em que a SEARA seja parte, com relação à prestação de contas;

IV - empenhar, liquidar e pagar as despesas da respectiva Unidade Orçamentária, devidamente autorizada;

V - promover o registro de atos orçamentários e financeiros, como restos a pagar, consignações e depósitos;

VI - desempenhar funções de orientação, coordenação, inspeção e controle, na área de sua competência e nos termos da legislação específica em vigor;

VII - manter atualizadas as informações sobre a posição dos saldos orçamentários e financeiros;

VIII - elaborar a prestação de contas do exercício financeiro, nos prazos estabelecidos, e encaminhá-la ao Tribunal de Contas do Estado;

IX - fornecer e controlar, periodicamente, os dados referentes à execução orçamentária e financeira, por projetos e atividades;

X - executar a programação específica da SEARA, de acordo com as diretrizes orçamentárias e financeiras;

XI - promover a divulgação sistemática das informações técnicas em apoio às atividades de finanças e planejamento;

XII - elaborar a proposta orçamentária da SEARA;

XIII - sugerir, na sua área de competência, a adoção de medidas que visem à modernização institucional;

XIV - elaborar, mensalmente, as conciliações bancárias de todas as contas da SEARA;

XV - executar os projetos da SEARA, de acordo com as diretrizes, os objetivos e as metas da Administração Pública Estadual e as prioridades estabelecidas pelo Titular da Pasta;

XVI - realizar a implantação, revisão, adaptação e o acompanhamento dos projetos e programas da SEARA, junto ao Sistema Financeiro do Estado; e

XVII - exercer outras atividades correlatas, especialmente as determinadas pelo Secretário de Estado de Assuntos Fundiários e Apoio à Reforma Agrária.

Seção III

Da Unidade Instrumental de Administração (UIAD)

Art. 13. A Unidade Instrumental de Administração (UIAD) é o Órgão responsável pela execução das atividades concernentes ao Sistema de Administração Geral, no âmbito da SEARA.

Parágrafo único. A UIAD é uma unidade administrativa sujeita à orientação normativa e à supervisão técnica da Secretaria de Estado do Planejamento e das

Finanças e pela Secretaria de Estado da Administração e dos Recursos Humanos, bem como ao critério de lotação, à programação funcional e à fiscalização da SEARA.

Art. 14. Compete à UIAD:

I - prestar os serviços de apoio, necessários ao funcionamento da SEARA;

II - alocar recursos humanos aos diferentes programas e atividades da SEARA;

III - controlar a prestação de contas, na forma e nos prazos exigidos;

IV - controlar a lotação e a freqüência de pessoal nas diversas unidades administrativas da SEARA;

V - coletar dados e informações para análise e controle de custos com pessoal e para atualização do cadastro de recursos humanos;

VI - analisar e controlar os demais custos decorrentes das atividades da SEARA;

VII - adquirir, receber, guardar, distribuir e controlar o material destinado ao uso da SEARA, propondo, quando cabível, a alienação dos objetos;

VIII - adquirir, guardar e manter os veículos da SEARA e propor, quando for o caso, a sua alienação;

IX - tombar, registrar, conservar e reparar os bens móveis da SEARA e propor, quando necessária, a sua alienação;

X - responsabilizar-se pelo transporte oficial, disciplinando o uso de veículos, a serviço da SEARA;

XI - organizar e manter a biblioteca, o arquivo, os serviços de microfilmagem e de microfichas, a publicação e a reprodução de atos oficiais;

XII - executar as atividades de protocolo, fluxo para tramitação de expediente, telefonia e fax;

XIII - executar as atividades de portaria, limpeza, conservação, vigilância e administração da planta física, bem como os serviços de copa da SEARA; e

XIV - exercer outras atividades correlatas, especialmente as determinadas pelo Secretário de Estado de Assuntos Fundiários e Apoio à Reforma Agrária.

Seção IV

Da Coordenadoria de Planejamento e Execução (CPE)

Art. 15. A Coordenadoria de Planejamento e Execução (CPE) é o Órgão responsável pelo planejamento, elaboração, acompanhamento, controle e execução dos planos, programas e projetos relacionados à questão fundiária, executados pela SEARA.

Art. 16. Compete à CPE:

I - estabelecer critérios e normas para elaboração da proposta a ser encaminhada pela SEARA na formulação do Plano Plurianual pelo Chefe do Poder Executivo, com o auxílio da UIFP;

II - executar as atividades de planejamento e controle da Política Fundiária e de Apoio à Reforma Agrária;

III - realizar estudos de natureza sócio-econômica, relativos à Política Fundiária e de Apoio à Reforma Agrária;

IV - apoiar os diversos Órgãos e Entidades estaduais da área agrícola na elaboração de planos, programas, projetos e no acompanhamento, controle e avaliação das atividades desenvolvidas, desde que correlatas com as atribuições da SEARA;

V - formular alternativas de Política Fundiária e de Apoio à Reforma Agrária;

VI - coletar e analisar dados e informações estatísticas do setor fundiário do Estado visando a subsidiar as decisões no âmbito do planejamento;

VII - assistir o Secretário de Estado, ~~ao~~ Secretário-Adjunto, o Subsecretário e os demais Coordenadores integrantes da estrutura da SEARA, no desempenho de suas atribuições técnicas;

VIII - indicar agente público para participar de congressos, encontros, seminários, reuniões, exposições e eventos assemelhados, relacionados com a Política Fundiária e de Apoio à Reforma Agrária, com vistas ao aprimoramento técnico e melhor desempenho funcional;

IX - divulgar, mediante documentos e publicações, informações técnicas e estatísticas de interesse da SEARA;

X - promover a articulação dos diversos órgãos responsáveis pela elaboração dos planos, programas e projetos da SEARA;

XI - identificar a necessidade de estudos e pesquisas na sua área de competência;

XII - articular-se com órgãos e entidades governamentais e não-governamentais, e entidades de classe, objetivando o intercâmbio de informações e experiências; e

XIII - exercer outras atividades correlatas que lhe forem atribuídas pelo Secretário de Estado de Assuntos Fundiários e Apoio à Reforma Agrária.

Subseção I

Da Subcoordenadoria de Regularização Fundiária (SUREF)

Art. 17. Compete à Subcoordenadoria de Regularização Fundiária (SUREF):

I - definir as áreas rurais de domínio do Estado;

II - organizar o cadastro rural do Estado;

III - executar a retificação, a aviventação e a demarcação dos limites do Estado e dos Municípios, mediante autorização prévia das partes interessadas;

IV - executar os desmembramentos e os parcelamentos de terras, para seu melhor aproveitamento ou para fins de alienação;

V - auxiliar as desapropriações promovidas pelo Poder Executivo Estadual sobre propriedades rurais;

VI - analisar os processos de alienações, as concessões e as transferências de terras devolutas, expedir os títulos correspondentes e fiscalizar o uso e a exploração das áreas concedidas;

VII - manter registro atualizado das concessões e ocupações de terras devolutas;

VIII - realizar as medidas necessárias para permitir a discriminação das terras do domínio do Estado, na forma da legislação federal;

IX - promover a revisão das concessões, legitimações e transferências de terras, bem como a declaração de sua caducidade, para efeito de reversão das áreas ao patrimônio do Estado;

X - impor as multas por infrações à legislação fundiária estadual, bem como instruir os processos decorrentes da aplicação de sanções pecuniárias impostas;

XI - expedir termos de reconhecimento do domínio particular, quando constatada a sua legitimidade, a títulos de legitimação da posse de terras devolutas, quando aprovado pelo Conselho de Gerenciamento do Patrimônio do Estado, na forma do Decreto Estadual n.º 17.498, de 14 de maio de 2004;

XII - indicar agente público para participar de congressos, encontros, seminários, reuniões, exposições e eventos assemelhados, relacionados à sua área de atuação; e

XIII - exercer outras atividades correlatas que lhe forem atribuídas pelo Titular da SEARA e pelo Coordenador de Planejamento e Execução.

Subseção II

Da Subcoordenadoria de Cadastro e Cartografia (SUCART)

Art. 18. Compete à Subcoordenadoria de Cadastro e Cartografia (SUCART):

I - executar os serviços de cartografia e mapoteca do território estadual;

II - executar e promover os serviços de geoprocessamento nos processos de desmembramentos e parcelamentos, e de discriminação de terras do domínio do Estado, para seu melhor aproveitamento ou para fins de alienação;

III - indicar agente público para participar de congressos, encontros, seminários, reuniões, exposições e eventos assemelhados, relacionados à sua área de atuação; e

IV - exercer outras atividades correlatas que lhe forem atribuídas pelo Titular da SEARA e pelo Coordenador de Planejamento e Execução.

Seção V

Da Coordenadoria de Programas Especiais e de Gestão Estratégica (CPGE)

Art. 19. A Coordenadoria de Programas Especiais e de Gestão Estratégica (CPGE) é o Órgão responsável pela elaboração e execução de projetos especiais, pela formulação do plano de gestão estratégica da Secretaria, bem como pelas ações de apoio aos assentamentos, meio ambiente e combate à pobreza rural, no âmbito da SEARA.

Art. 20. Compete à CPGE:

I - elaborar, acompanhar, controlar e avaliar os planos, programas e projetos especiais executados pela SEARA;

II - exercer ações estratégicas de desenvolvimento fundiário e de apoio à reforma agrária;

III - estudar e propor, ao Secretário de Estado, medidas relativas à Política do Governo, na área de competência da SEARA, visando à dinamização de suas atribuições em estreita colaboração com os Órgãos e Entidades governamentais e não-governamentais de atividades afins;

IV - programar a articulação do Secretário de Estado com Órgãos e Entidades direta ou indiretamente relacionados com a SEARA, a fim de intensificar a atuação desta e evitar paralelismo e duplicidade de ações entre Órgãos e Entidades federais, estaduais, municipais, entes privados e entidades de classe;

V - elaborar relatórios parciais e anuais dos programas, planos e projetos especiais desenvolvidos sob sua responsabilidade;

VI - propor ajustes nos programas, planos e projetos especiais com base na ação supervisora e nos resultados das atividades de acompanhamento, monitoria e avaliação;

VII - estabelecer mecanismos de informações sistemáticas de todas as atividades do setor fundiário e de apoio à reforma agrária, visando a subsidiar todos os setores do Estado que desenvolvam atribuições correlatas ou similares;

VIII - articular-se com a Assessoria de Comunicação Social (ASSECOM), visando ao aperfeiçoamento na divulgação das ações governamentais;

IX - indicar agente público para participar de congressos, encontros, seminários, reuniões, exposições e eventos assemelhados, relacionados à sua área de atuação; e

X - exercer outras atividades correlatas que lhe forem atribuídas pelo Secretário de Estado de Assuntos Fundiários e Apoio à Reforma Agrária.

Subseção Única

Da Subcoordenadoria de Apoio aos Assentamentos, Meio Ambiente e Combate à Pobreza Rural (SAMA)

Art. 21. Compete à Subcoordenadoria de Apoio aos Assentamentos, Meio Ambiente e Combate à Pobreza Rural (SAMA):

I - identificar as necessidades de estruturação dos assentamentos rurais existentes no Estado, pertinentes ao meio ambiente e ao combate à pobreza;

II - promover as articulações necessárias visando ao equacionamento do exposto no inciso I, do **caput**, deste artigo;

III - articular-se com os Órgãos e Entidades ambientais, e outras instituições afins, visando a discutir e encaminhar propostas de programas, planos e projetos voltados para a solução dos problemas ambientais e sociais existentes nas áreas de assentamentos rurais, observada a competência especifica de outros Órgãos e Entes de Administração Pública Estadual;

IV - articular-se com órgãos e entidades governamentais e não-governamentais, objetivando a adoção de medidas aptas a combater a pobreza rural;

V - indicar agente público para participar de congressos, encontros, seminários, reuniões, exposições e eventos assemelhados, relacionados à sua área de atuação;

VI - exercer outras atividades correlatas que lhe forem atribuídas pelo Titular da SEARA e pelo Coordenador de Programas Especiais e de Gestão Estratégica.

Seção VI

Da Coordenadoria de Apoio ao Desenvolvimento Rural (CADR)

Art. 22. A Coordenadoria de Apoio ao Desenvolvimento Rural (CADR) é o Órgão responsável pela implementação da Política de Apoio aos Assentamentos Rurais do Estado do Rio Grande do Norte, por meio da elaboração de projetos técnicos de desenvolvimento, complementação da infra-estrutura produtiva e comunitária dos assentamentos, bem como de projetos relacionados à gestão, organização, capacitação, cultura e lazer.

Art. 23. Compete à CADR:

I - identificar as necessidades de estruturação dos assentamentos rurais existentes no Estado;

II - promover as articulações necessárias visando ao equacionamento do exposto no inciso I, do **caput**, deste artigo;

III - propor programas, planos e projetos voltados para a solução dos problemas de qualificação dos trabalhadores nos assentamentos rurais existentes no Estado;

IV - prestar, direta ou indiretamente, assistência técnica e gerencial aos assentamentos implantados no Estado, bem como serviços de treinamento e capacitação;

V - fomentar a organização dos produtores, por meio das suas associações e entidades de classe;

VI - incentivar o associativismo, o cooperativismo e outras formas de organização não-governamental dos agricultores beneficiados pelos programas fundiários do Estado;

VII - apoiar a ação fundiária no que diz respeito ao meio ambiente e ao combate à pobreza rural, nos assentamentos estaduais existentes;

VIII - indicar agente público para participar de congressos, encontros, seminários, reuniões, exposições e eventos assemelhados, relacionados à sua área de atuação;

IX - exercer outras atividades correlatas que lhe forem atribuídas pelo Titular da SEARA.

Subseção Única

Da Subcoordenadoria de Capacitação, Arte e Cultura (SUCAC)

Art. 24. Compete à Subcoordenadoria de Capacitação, Arte e Cultura (SUCAC):

I - identificar as necessidades de capacitação técnica e gerencial nos assentamentos rurais existentes no Estado, bem como identificar demandas no sentido de promover a arte e cultura nas áreas de reforma agrária;

II - elaborar projetos de capacitação, profissionalização, de arte e cultura que possam atender ao disposto no inciso I, do **caput**, deste artigo;

III - fomentar, nos assentamentos rurais, a capacitação e a profissionalização em outras atividades, além das agrícolas, de forma a promover a mão-de-obra existente, para agregar ocupação e renda para as famílias assentadas, podendo articular-se, para tanto, com as Órgãos e Entes dos diferentes níveis governamentais;

IV - efetuar estudos referentes ao agronegócio rural, que possibilitem a elaboração de alternativas de agregação de renda às famílias assentadas;

V - realizar encontros locais e regionais de forma a promover a arte e a cultura nos assentamentos rurais;

VI - elaborar, coordenar e executar programas de qualificação de recursos humanos da SEARA;

VII - indicar agente público para participar de congressos, encontros, seminários, reuniões, exposições e eventos assemelhados, relacionados à sua área de atuação; e

VIII - exercer outras atividades correlatas que lhe forem atribuídas pelo Titular da SEARA e pelo Coordenador de Apoio ao Desenvolvimento Rural.

CAPÍTULO IV

DAS ATRIBUIÇÕES DOS OCUPANTES DE CARGOS PÚBLICOS DE PROVIMENTO EM COMISSÃO OU FUNÇÕES DE CHEFIA

Seção I

Do Secretário de Estado

Art. 25. São atribuições do Secretário de Estado de Assuntos Fundiários e Apoio à Reforma Agrária:

I - traçar as diretrizes da SEARA e promover sua administração, com observância das disposições legais e regulamentares;

II - exercer a liderança política e institucional dos assuntos de competência da SEARA, promovendo contatos e relações com autoridades, Órgão e Entes dos diferentes níveis governamentais;

III - assessorar o Governador e os demais Secretários de Estado em assuntos de competência da SEARA;

IV - despachar diretamente com o Governador do Estado;

V - expedir atos administrativos de caráter normativo sobre assuntos de sua competência;

VI - propor ao Governador do Estado a declaração de inidoneidade de pessoas físicas e jurídicas que, na prestação de serviços, no fornecimento de bens ou na execução de obras, tenham agido de forma prejudicial aos interesses do Estado, observando o procedimento estabelecido em lei;

VII - atender às convocações e solicitações da Assembléia Legislativa;

VIII - apreciar, em grau de recurso, quaisquer decisões no âmbito da SEARA, ouvindo sempre a autoridade que proferiu a decisão recorrida;

IX - emitir parecer de caráter conclusivo sobre os assuntos submetidos à sua decisão;

X - autorizar a instauração de processo de licitação, e homologá-la, dispensá-la, ou declarar sua inexigibilidade, nos casos em que couber convite, nos termos da legislação aplicável à matéria;

XI - determinar a instauração de processo administrativo ou sindicância, para apuração de irregularidades no serviço público e impor penas disciplinares a servidores, nos termos da lei;

XII - aprovar a programação a ser executada pela SEARA, a proposta orçamentária anual e as alterações e ajustamentos que se fizerem necessários;

XIII - praticar os atos de administração orçamentária e financeira necessários ao exercício da função;

XIV - expedir portarias e resoluções sobre a organização interna da SEARA, respeitadas as leis e atos normativos superiores;

XV - apresentar ao Governador do Estado, quando solicitado, relatório de avaliação das atividades da SEARA;

XVI - assinar contratos e convênios em que a SEARA seja parte;

XVII - articular-se com os demais Órgãos e Entidades da Administração Pública Estadual, visando à integração da SEARA nos seus programas, planos e projetos de trabalho;

XVIII - autorizar viagens a serviço, conceder diárias e ajudas de custo, na forma da legislação pertinente;

XIX - aplicar a legislação de pessoal aos servidores públicos da SEARA;

XX - administrar as dotações orçamentárias consignadas no orçamento da SEARA e autorizar a realização de despesas, mediante assinatura dos respectivos empenhos, ordens de pagamento e de saque;

XXI - opinar sobre matérias submetidas por outro Secretário de Estado à sua apreciação;

XXII - delegar ou avocar o exercício de competências, salvo quando se tratar de:

a) decisão de recursos administrativos;

b) matérias que sejam de competência exclusiva, por força de lei;

XXIII - referendar leis, decretos e outros atos do Governador do Estado, na área de competência da SEARA;

XXIV - representar o Estado nas conferências referentes a temas de sua competência, e em outros, desde que autorizado pelo Governador do Estado;

XXV - criar e desenvolver fluxos de informações e comunicações internas na SEARA e promover o intercâmbio desta com os demais Órgãos e Entidades de Governo;

XXVI - controlar e avaliar os custos operacionais das atividades sob sua responsabilidade funcional, combatendo o desperdício em todas as suas formas e evitando duplicidade e superposição de iniciativa;

XXVII - resolver os casos omissos, bem como esclarecer as dúvidas suscitadas na aplicação deste Regulamento;

XXVIII - praticar os demais atos inerentes ao exercício das atribuições de direção superior da SEARA ou decorrentes de outorga ou de delegação pelo Governador do Estado.

Seção II

Do Secretário-Adjunto de Estado

Art. 26. São atribuições do Secretário-Adjunto de Estado de Assuntos Fundiários e Apoio à Reforma Agrária:

I - assessorar o Titular da SEARA na formulação de programas, planos e projetos e na tomada de decisões;

II - substituir o Secretário de Estado de Assuntos Fundiários e Apoio à Reforma Agrária em suas ausências e impedimentos e sucedê-lo, em caso de vacância, até a nomeação do novo titular;

III - submeter ao Secretário de Estado a proposta anual de trabalho da SEARA;

IV - recomendar a revisão de pesquisas, estudos, planos, programas e projetos elaborados pelas Coordenadorias e Subcoordenadorias;

V - coordenar as atividades técnicas de execução programática da SEARA;

VI - propor normas e procedimentos técnicos ao Secretário de Estado de Assuntos Fundiários e Apoio à Reforma Agrária;

VII - articular-se com os Secretários-Adjuntos de outras Secretarias, visando à compatibilização de normas técnicas;

VIII - articular-se com os Chefes, em nível de assessoramento direto ao Secretário de Estado de Assuntos Fundiários e Apoio à Reforma Agrária ou em posto de atuação instrumental, a fim de integrar a ação global da SEARA e harmonizar normas e procedimentos; e

IX - exercer outras atividades correlatas, especialmente as determinadas pelo Titular da SEARA.

Seção III

Do Subsecretário de Estado

Art. 27. São atribuições do Subsecretário de Estado de Assuntos Fundiários e Apoio à Reforma Agrária:

I - assessorar, juntamente com o Secretário-Adjunto de Estado de Assuntos Fundiários e Apoio à Reforma Agrária, o Titular da SEARA na formulação de programas, planos e projetos na tomada de decisões;

II - propor normas e procedimentos técnicos ao Titular da SEARA, juntamente com o Secretário-Adjunto de Estado de Assuntos Fundiários e Apoio à Reforma Agrária;

III - articular-se com os órgãos e entidades da Administração Direta e Indireta do Estado, visando a estabelecer mecanismos de planejamento e controle indispensáveis à formulação e à implementação de programas, planos e projetos de governo;

IV - criar mecanismos operacionais, no âmbito da estrutura básica da SEARA, que viabilizem uma coordenação sistêmica das ações de planejamento dos Órgãos e Entidades da Administração Direta e Indireta do Estado;

V - manter relações com todos os Órgãos e Entidades da Administração Direta e Indireta, a fim de compatibilizar normas e procedimentos de planejamento, coordenação, execução, supervisão, controle e avaliação dos Sistemas Estaduais de Planejamento, Orçamento e Finanças;

VI - coordenar, quando solicitado pelo Titular da SEARA:

a) os trabalhos, estudos e reuniões que requeiram o envolvimento da Secretaria com outros Órgãos e Entidades da Administração Direta e Indireta do Estado;

b) a atuação da SEARA com organizações nacionais ou internacionais, governamentais e não-governamentais; e

VII - exercer outras atividades correlatas, especialmente as determinadas pelo Titular da SEARA.

Seção IV

Dos Chefes

Art. 28. Constituem responsabilidades dos ocupantes de posição de chefia, no âmbito da SEARA, em todos os níveis:

I - propiciar aos agentes públicos, em exercício no Órgão, a formação e o desenvolvimento de noções, atitudes e conhecimentos que lhes permitam o pleno conhecimento dos objetivos do Órgão em que atuem;

II - promover o treinamento dos agentes públicos, em exercício no Órgão, e respectivos substitutos e, quando não houver inconvenientes de natureza administrativa ou técnica, submetê-los a turnos intercalados de trabalho, a fim de lhes permitir uma visão integrada do Órgão;

III - incentivar, entre os agentes públicos, em exercício no Órgão, a criatividade e a participação crítica na formulação, revisão e aperfeiçoamento dos métodos de trabalho, bem como nas decisões técnicas e administrativas do Órgão;

IV - promover a comunicação da SEARA com as demais Organizações do Governo do Estado;

V - conhecer os custos operacionais das atividades sob sua responsabilidade funcional, e combater o desperdício em todas as suas formas e a superposição de iniciativa;

VI - desenvolver nos agentes públicos, em exercício no Órgão, o espírito de lealdade ao Estado e às autoridades constituídas, bem como o dever de bem servir ao público; e

VII - zelar pela guarda, conservação e manutenção dos bens móveis e imóveis pertencentes à SEARA.

CAPITULO V

DAS DISPOSIÇÕES GERAIS E TRANSITÓRIAS

Art. 29. A representação gráfica da estrutura organizacional da SEARA é apresentada no Anexo I deste Decreto.

Art. 30. Os cargos públicos de provimento em comissão e funções gratificadas da SEARA, conforme Quadro de Lotação e Cargos constante do Anexo II, deste Decreto, serão distribuídos de acordo com as necessidades organizacionais da SEARA, no cumprimento de suas funções legais.

Art. 31. O intercâmbio de informações, no âmbito da SEARA, realiza-se entre os chefes do mesmo nível hierárquico.

Art. 32. Os Anexos I e II integram este Decreto.

Art. 33. Os casos e situações não disciplinados neste Regulamento são objeto de deliberação do Secretário de Estado de Assuntos Fundiários e Apoio à Reforma Agrária, respeitada a legislação em vigor.

Art. 34. Ficam revogados o Decreto Estadual n.º 15.743, de 23 de novembro de 2001, que "Dispõe sobre as competências , a estrutura básica e o quadro de lotação de cargos da Secretaria de Estado de Assuntos Fundiários, de Colonização e de Apoio à Reforma Agrária – SEARA, e dá outras providências"; e o Decreto Estadual n.º 15.744, de 23 de novembro de 2001, que "Dispõe sobre as competências, a estrutura básica e o quadro de lotação de cargos do Instituto de Regularização Fundiária e Apoio à Reforma Agrária do Rio Grande do Norte - TERRA, e dá outras providências".

Art. 35. Este Decreto entra em vigor em data de sua publicação.

Palácio de Despachos de Lagoa Nova, em Natal, 23 de junho de 2005, 184º da Independência e 117º da República.

DOE Nº 11.011
Data: 24.6.2005
Pág. 1 a 3

WILMA MARIA DE FARIA
Francisco Canindé de França

ANEXO I
REPRESENTAÇÃO GRÁFICA DA ESTRUTURA ORGANIZACIONAL DA SEARA

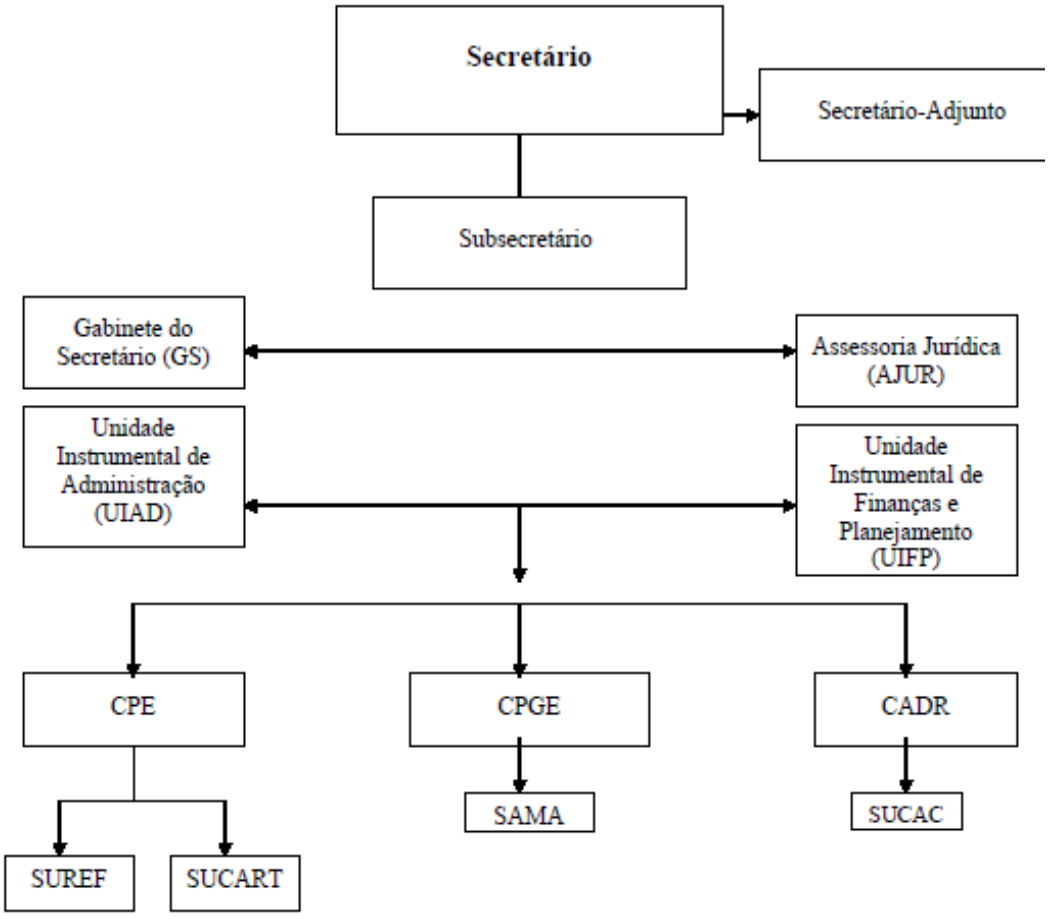

CPE = Coordenadoria de Planejamento e Execução.
CPGE = Coordenadoria de Programas Especiais e Gestão Estratégica.
CADR = Coordenadoria de Apoio ao Desenvolvimento Rural.
SUREF = Sub-Coordenadoria de Regularização Fundiária.
SUCART = Sub-Coordenadoria de Cadastro e Cartografia.
SAMA = Sub-Coordenadoria de Apoio aos Assentamentos, Meio Ambiente e Combate à Pobreza Rural.
SUCAC = Sub-Coordenadoria de Capacitação, Arte e Cultura.

ANEXO II

QUADRO DE LOTAÇÃO DE CARGOS DE PROVIMENTO EM COMISSÃO DA SEARA

CARGO COMISSIONADO	QUANTIDADE
SECRETÁRIO DE ESTADO	01
SECRETÁRIO-ADJUNTO	01
SUBSECRETÁRIO	01
CHEFE DE GABINETE	01
COORDENADOR	03
SUBCOORDENADOR	04
CHEFE DE UNIDADE INSTRUMENTAL	02
ASSISTENTE TÉCNICO	06
C-1	02
C-2	02
C-3	03
C-4	03

Relatório de Descrição Analítica das atividades dos Órgãos e Entidades do Poder Executivo e dos Programas/Projetos incluídos no Orçamento Anual– fl.1

Exercício: 2015

Órgão: Secretaria de Estado de Assuntos Fundiários e Apoio a Reforma Agrária - SEARA

Denominação/Projeto	Objetivos	Abrangência/Resultados	Prazo de Execução	Situação Atual (%)	Data de conclusão/ Previsão
Cadastro de Terras e Regularização Fundiária	Revelar a situação dos imóveis rurais do Estado, através do mapeamento digital e posterior titulação dos proprietários.	**1.Georrefenciamento e cadastramento:** • **JOÃO CÂMARA:** 69.665,9899HA/ 747 imóveis cadastrados; • **JARDIM DE ANGICOS:** 26.365,6724HA/ 158 imóveis cadastrados; • **VENHA VER:** 4.372,5245HA/ 344 imóveis cadastrados; **2.Títulos** • 621 títulos entregues no Estado **3.Aquisições** • 01 Núcleo Operativo Móvel de Georreferenciamento adquirido, composto por dois veículos (uma VAN e um SIENA)	16 meses	48,00%	30.04.2017
Capacitação e Assessoramento Técnicos aos beneficiários do PNCF	Promover, de forma sistemática, a capacitação e o assessoramento técnico e gerencial aos assentados.	• 180 imóveis vistoriados (25.626 há/ 1.143 famílias); • 380 Projetos visitados/ supervisionados e monitorados; • 50 Arcas implantadas;	12 meses	37,00%	30.12.2016

Data: 18 de fevereiro de 2016 .

Assinatura (Gestor) – Raimundo da Costa Sobrinho
Secretário da SEARA

Relatório de Descrição Analítica das atividades dos Órgãos e Entidades do Poder Executivo e dos Programas/Projetos incluídos no Orçamento Anual – fl.2

Exercício: 2015
Órgão: Secretaria de Estado de Assuntos Fundiários e Apoio a Reforma Agrária - SEARA

Denominação/Projeto (Orçamentário)	Dotação (exercício 2015)	Fonte	Situação em dez/2015	Prev. Exerc. Futuros
Cadastro de Terras e Regularização Fundiária	31.131.21.631.3105.10590	181/100	R$ 1.134.876,70	R$ 542.557,00 Fonte 181 R$ 0,00 Fonte 100
Capacitação e Assessoramento Técnicos aos beneficiários do PNCF	31.131.21.631.3102.20641	181/100	R$ 1.317.952,42	R$ 1.716.506,00 Fonte 181 R$ 258.890,00 Fonte 100

Data: 18 de fevereiro de 2016
Assinatura (Gestor) – Raimundo da Costa Sobrinho
Secretário da SEARA

SECRETARIA EXTRAORDINÁRIA PARA ARTICULAÇÃO COM OS MUNICÍPIOS

Esta Secretaria, por ser extraordinária, não possui orçamento próprio e suas despesas são custeadas pela Chefia da Casa Civil, bem assim os seus programas são incluídos nas diversas Secretarias de Estado, dentro dos seus respectivos Programa.

SECRETARIA EXTRAORDINÁRIA DE ASSUNTOS INSTITUCIONAIS

Esta Secretaria, por ser extraordinária, não possui orçamento próprio e suas despesas são custeadas pela Chefia da Casa Civil, bem assim os seus programas são incluídos nas diversas Secretarias de Estado, dentro dos seus respectivos Programas.

SECRETARIA EXTRAORDINÁRIA DE ENERGIA E ASSUNTOS INTERNACIONAIS

Esta Secretaria, por ser extraordinária, não possui orçamento próprio e suas despesas são custeadas pela Chefia da Casa Civil, bem assim os seus programas são incluídos nas diversas Secretarias de Estado, dentro dos seus respectivos Programas.

SECRETARIA EXTRAORDINÁRIA DO DISTRITO FEDERAL

Esta Secretaria, por ser extraordinária, não possui orçamento próprio e suas despesas são custeadas pela Chefia da Casa Civil, bem assim os seus programas são incluídos nas diversas Secretarias de Estado, dentro dos seus respectivos Programas.

GABINETE DO VICE-GOVERNADOR

As atividades permanentes desenvolvidas pelo Gabinete do Vice-Governador, conforme Decreto nº 14.311, de 10 de fevereiro de 1999, publicado no DOE de 11.02.99, vão a seguir elencadas:

I - dar assistência direta e imediata ao Vice-Governador.
II - receber, analisar, estudar e triar o expediente encaminhado ao Vice-Governador.
III - prover a Vice-Governadoria dos meios necessários ao seu funcionamento
IV - executar outras atividades determinadas pelo Vice-Governador.

INSTITUTO DE DEFESA DO MEIO AMBIENTE E DOS RECURSOS HÍDRICOS DO RIO GRANDE DO NORTE

Na qualidade de órgão Estadual de Meio Ambiente, cabe ainda ao IDEMA executar funções específicas de proteção e educação ambiental, gerenciamento costeiro, licenciamento, controle e monitoramento objetivando o desenvolvimento sustentável.

Estrutura:

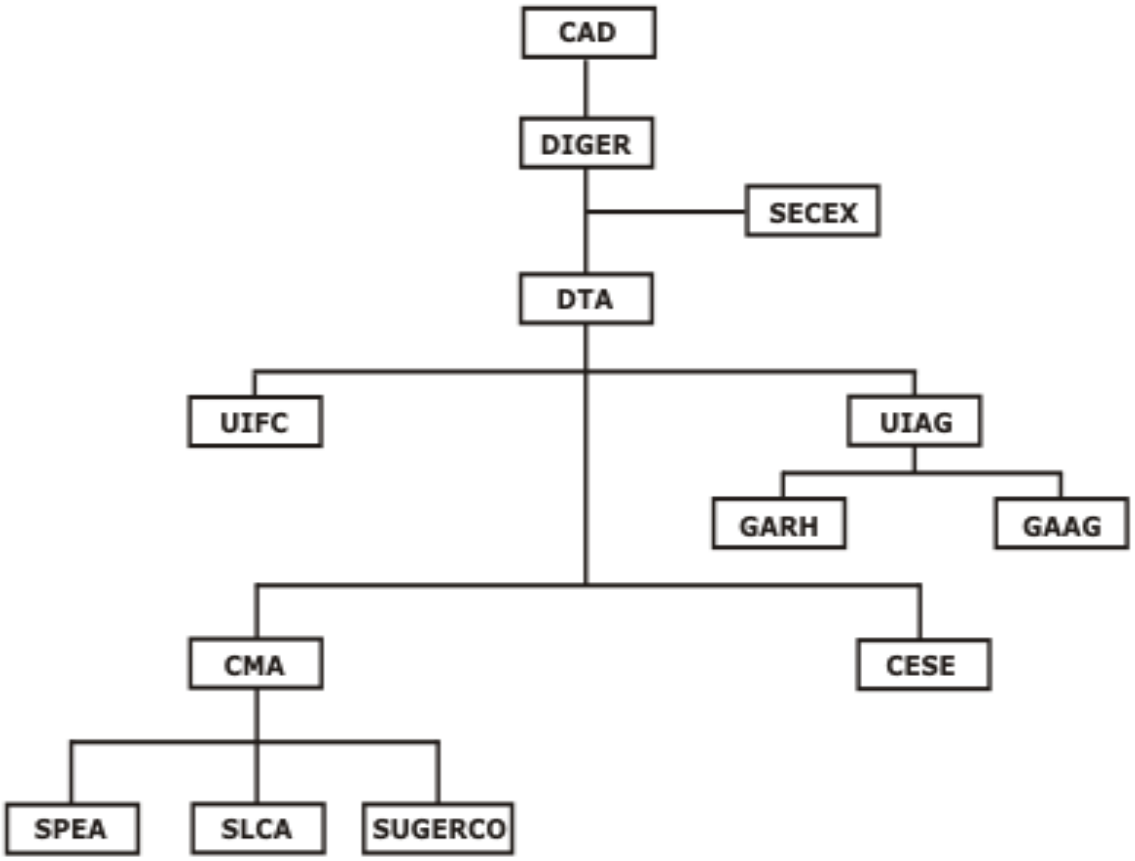

Diretor Geral

Diretor Técnico e Administrativo

Chefia de Gabinete

Coordenadoria do CMA

Coordenadoria do CESE

Assessoria Técnica

Assessoria Jurídica

Assessoria de Imprensa

Subcoordenadoria de Licenciamento e Controle Ambiental

Subcoordenadoria de Planejamento e Educação Ambiental

Subcoordenadoria de Gerenciamento Costeiro

Subcoordenadora de Recursos Humanos

Chefia da Unidade Instrumental de Finanças e Contabilidade

Chefia da Unidade Instrumental de Administração Geral

Chefia do Grupo Auxiliar de Recursos Humanos

Chefia do Grupo Auxiliar de Administração Geral

Relatório de Descrição Analítica das Atividades dos Órgão e Entidades do Poder Executivo e dos Programas/Projetos incluidos no Orçamento Anual (art. 147 RITCE)

EXERCÍCIO:
2015
ÓRGÃO: IDEMA

Denominação/ Projeto	Objetivos	Abragência/ Resultados	Prazo de Execução (em meses)	Situação Atual (em %)	Data de Conclusão/ Prevista
AGUA AZUL	Estabelecer e regulamentar as bases de cooperação entre as Instituições, objetivando identificar e avaliar, de forma compartilhada, as condições das águas dos principais corpos d' água interiores do RN (águas de superfície e subterrâneas, através do monitoramento sistemático conforme os condicionamentos e padrões estabelecidos pela Resolução CONAM Nº 357/2005, com a finalidade de projetar situações futuras de uso e preservação dessas águas para o consumo humano).	Coleta de Amostra em corpos d ´águas superfíciais, subterrâneas e análise físio-química, hidrobiológicas e bacteriológicas em 95 bacias hidrográficas no estado do RN.	12	50%	31/12/2015
BARCO ESCOLA	Desenvolver o Programa de Recuperação do Estuário do Rio Potengi e operacionalização do Barco Escola Escológico em outros Corpos D'água	Aulas de Educação Ambiental, Passeio Educacional no Rio Potengi, Coleta de resíduos e Limpeza do Estuário.	12	99%	04/12/2015
LICENCIAMENTO	Atender, aperfeiçoar e otimizar, através de estudos, pesquisas e adequado suporte técnico-científico a implantação do Programa de Apoio Técnico ao Licencimento, monitoramento e fiscalização ambiental do IDEMA.	Licenciamento, fiscalização ambiental e análise de empreendimentos em 167 municípios encontrados do Estado do RN.	7	63%	06/08/2015
GESTÃO DOS PARQUES EÓLICOS	Implantar o Programa de Apoio Institucional às atividades de Fomento, Licenciamento e Monitoramento Ambiental de Parques Eólicos no RN.	Licenciamento, monitoramento, fiscalização ambiental e análise de Parques Eólicos.	7	45%	21/08/2015

GESTÃO FLORESTAL	Implantar o Programa de Apoio Institucional às atividades de Fomento, Licenciamento e Monitoramento Ambiental e Fiscalização Florestal.	Licenciamento, monitoramento e fiscalização florestal.	7	45%	21/08/2015
PROGÁS	Apoiar ao Desenvolvimento das Atividades do Pólo Gás-Sal	Assegurar o forecimento de gás natural com tarifas subsidiadas a empresas consideradas prioritárias ao desenvolvimento do Estado.	12	81%	31/12/2015
ESTÁGIO DE NÍVEL SUPERIOR	Efetivar a gestão (recrutamento, seleção, monitoramento, avaliação e desligamento) dos programas de estágio não obrigatório do Governo do Estado, para NÍVEL SUPERIOR.	85 (Oitenta e cinco) Estagiários de Nível Superior	12	100%	31/12/2012
CARAVANA ECOLOGICA	Realizar Caravanas Ecológicas no RN, contendo em cada caravana a estrutura geral com técnicos de nívelsuperior, médio, professores e estagiários para conscientização ambiental.	Abordagem fundamentada na dinâmica social que incluam os aspectos sociais, políticos, econômicos, históricos, culturais, científicos, éticos e estéticos.	12	51%	31/12/2015
SEUC	Tem como objetivo geral apoiar a implantação do programa, através da estruturação de uma política de conservação ambiental e de implantação de áreas protegidas.	Apoiar a elaboração dos Planos de Manejos das Unidades de Conservação.	9	100%	28/09/2015
T.I. - TECNOLOGIA DA INFORMAÇÃO	Administração de serviços de Tecnologia de Informação	Maior eficácia na operação e desenvolvimento de serviços de informática e telecomunicações, definida pela moderna política de TIC (Tecnologia de Informação e Comunicaçã	12		31/12/2015

		o).			
FORTALECIMENTO INSTITUCIONAL	Fortalecimento Institucional	Apoio técnico as atividades inerente ao Licenciamento, Monitoramento, Fiscalização e Planejamento Ambiental e suporte Jurídico.	5	92%	31/12/2015
MONITORAMENTO AMBIENTAL	Contratação de empresa especializada para executar ações sistemáticas de controle de quotas de visitação turistica e nonitoramento de práticas de manejo adotadas pelos agentes que desenvolvem atividades nos Parrachos de Maracajaú, Perobas, Rio do Fogo e na Risca de Zumbi na Apa de Recifes de Corais	Ordenar e registrar o fluxo de visitantes segundo o Plano de Manejo e Zoneamento da Área de Proteção Ambiental dos Recif3es de Corais, voltadas ao controle das cotas de4 visitação turistica e monitoramento daqs práticas de manejo adotadas pelos agentes turisticos.	11	36%	23/11/2015
TANQUES REDES	Estudos Técnico para Implantação do Cultivo Intensivo de Peixes em Tanques Redes	Sustentabilidade ambiental da atividade com fundamentos em dados de pesquisa real de campo.	12	100%	31/12/2015

DEPARTAMENTO ESTADUAL DE TRÂNSITO

Decreto n.º 14.312, de 10 de fevereiro de 1999.

Dispõe sobre as competências, a estrutura básica e o quadro de lotação de cargos do Departamento Estadual de Trânsito - DETRAN e dá outras competências.

O GOVERNADOR DO ESTADO DO RIO GRANDE DO NORTE, no uso de suas atribuições que lhe confere o artigo 64, inciso V, última parte, da Constituição Estadual, e considerando o disposto no artigo 11 e no artigo 66, incisos I e II, da Lei Complementar nº 163, de 05 de fevereiro de 1999.

D E C R E T A:

Art. 1º. - Ao Departamento Estadual de Trânsito do Rio Grande do Norte (DETRAN), órgão de natureza substantiva integrante da Administração Pública Estadual Indireta, nos termos da Lei Complementar nº 163, de 05 de fevereiro de 1999, compete:

I. cumprir e fazer cumprir a Legislação de Trânsito, na parte pertinente à sua competência, aplicando as sanções nela previstas;
II. vistoriar, registrar e emplacar veículos;
III. expedir certificados de registros de veículos automotores;
IV. expedir a Carteira Nacional de Habilitação, a Permissão Internacional para conduzir, o Certificado Internacional de Circulação, a caderneta de Passagem nas Alfândegas, as licenças de aprendizagem e as autorizações previstas em Lei;
V. registrar a Carteira Nacional de Habilitação expedida pelas repartições de trânsito dos demais Estados;
VI. decidir sobre a apreensão de documentos de habilitação para conduzir veículos, bem como sua cassação, comunicando-a aos Departamentos de outros Estados e ao Conselho Nacional de Trânsito;
VII. arrecadar as multas aplicadas aos condutores e proprietários de veículos, em decorrência de infração à Legislação de Trânsito;
VIII. estabelecer modelos de livros de movimentos de entrada e saída de veículos de estabelecimentos onde executarem reforma, recuperações, compra, venda ou desmontagem de veículos usados ou não;
IX. instalar e conservar serviços de sinalização nas rodovias estaduais;
X. estabelecer normas para o tráfego nas rodovias estaduais;
XI. policiar o tráfego nas rodovias estaduais, ou colaborar no policiamento destas;
XII. exercer outras atribuições previstas nas leis e regulamentos federais sobre trânsito e tráfego e cumprir as instruções e Resoluções do CONTRAN e CETRAN.

Art. 2º. - A Estrutura Básica do Departamento Estadual de Trânsito do Rio Grande do Norte (DETRAN-RN) compõe-se de:

I - Órgãos de Assessoramento Direto ao Diretor Geral
1 - Gabinete do Diretor Geral (GADIR)
2 - Procuradoria Jurídica (PROJU)
3 - Assessoria de Planejamento (ASPLAN)

II - Órgãos de Atuação Instrumental
1 - Coordenadoria Administrativa e Financeira (COAFI)
1.1 - Subcoordenadoria de Recursos Humanos
1.2 - Subcoordenadoria Administrativa
1.3 - Subcoordenadoria Financeira

III - Órgãos de Execução Programática
1 - Coordenadoria Operacional (COPER)
1.1 - Subcoordenadoria de Informática
1.2 - Subcoordenadoria de Engenharia

2 - Coordenadoria de Serviços de Registros (COSRE)
2.1 - Subcoordenadoria de Registro de Veículos (RENAVAM)
2.2 - Subcoordenadoria de Registro de Condutores (RENACH)
2.3 - Supervisores de CIRETRANs

3 - Coordenadoria de Educação e Fiscalização - COEFI
3.1 - Subcoordenadoria de Educação do Trânsito
3.2 - Subcoordenadoria de Fiscalização e Infrações no Trânsito

4 - Coordenadoria Médica e Psicotécnica - COMEP
II - Órgãos de Atuação Regional
1 - CIRETRANs

§ 1º. Os órgãos integrantes da estrutura básica do Departamento Estadual de Trânsito do Rio Grande do Norte (DETRAN-RN) distribuem-se e relacionam-se entre si conforme as vinculações constantes do organograma inserido no Anexo I, que integra o presente Decreto.

Art. 3º. - Os cargos de provimento em comissão e funções gratificadas do Departamento Estadual de Trânsito do Rio Grande do Norte (DETRAN-RN), conforme quadro de lotação dos cargos constante do Anexo II, que é parte integrante deste Decreto, serão alocados aos órgãos elencados no Art. 2º.

Art. 4º. - Este Decreto entra em vigor na data de sua publicação, revogadas as disposições em contrário.

Palácio de Despachos de Lagoa Nova, em Natal, 10 de fevereiro de 1999, 111º da República.

GARIBALDI ALVES FILHO
Jaime Mariz de Faria Júnior
Vicente Inácio Martins Freire

ANEXO I

DEPARTAMENTO ESTADUAL DE TRÂNSITO DO RIO GRANDE DO NORTE - DETRAN/RN

ORGANOGRAMA

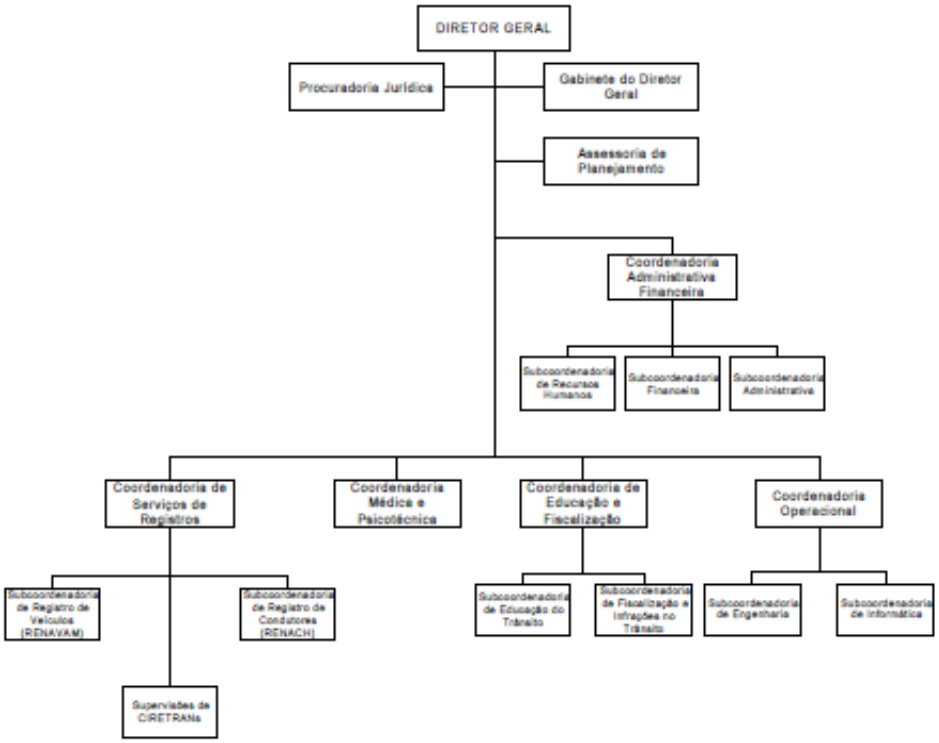

ANEXO II
ESTADUAL DE TRÂNSITO DO RIO GRANDE DO NORTE - DETRAN/RN
QUADRO DE LOTAÇÃO DE CARGOS COMISSIONADOS

CARGO COMISSIONADO	N.°
Diretor Geral	1
Chefe de Gabinete	1
Procurador Geral	1
Coordenador	6
Subcoordenador	9
Chefe do Grupo Executivo de Trânsito – C1	25
Chefe do Grupo de Trabalho – C2	25
Supervisor – CIRETRAN	4
Assessor Executivo	8
TOTAL	**80**

***Decreto nº 15.295, de 31 de janeiro de 2001.**

Extingue a Coordenadoria Administrativa e Financeira e a Assessoria de Planejamento, cria a Coordenadoria Administrativa e a Coordenadoria Financeira no Departamento Estadual de Trânsito – DETRAN/RN, e dá outras providências.

O GOVERNADOR DO ESTADO DO RIO GRANDE DO NORTE, no uso das atribuições que lhe confere o art. 64, inciso V, da Constituição Estadual,

D E C R E T A:

Art. 1º Ficam extintas a Coordenadoria Administrativa e Financeira (COAFI) e a Assessoria de Planejamento (ASPLAN) do Departamento Estadual de Trânsito - DETRAN/RN.

Art. 2º São criadas, na estrutura organizacional do DETRAN/RN, a Coordenadoria de Administração (COAD) e a Coordenadoria Financeira (COFIN), com as atribuições estabelecidas no Regulamento Geral da Autarquia.

Art. 3º O DETRAN/RN passa a ter a estrutura básica constante do organograma anexo ao presente Decreto.

Art. 4º Este Decreto entra em vigor na data de sua publicação, revogadas as disposições em contrário.

Palácio de Despachos de Lagoa Nova, em Natal, 31 de janeiro de 2001, 113º da República.

GARIBALDI ALVES FILHO
Vicente Inácio Martins Freire
Jaime Mariz de Faria Junior

* Republicado por incorreção.

ANEXO I - ORGANOGRAMA DA ESTRUTURA BÁSICA DO DETRAN-RN

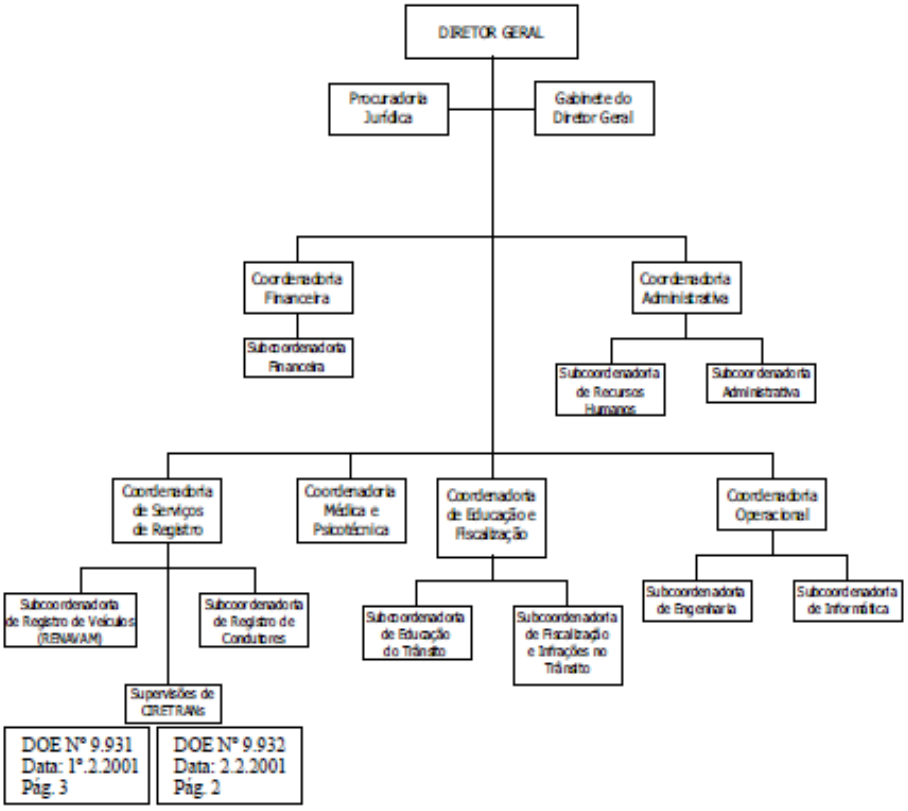

DOE Nº 9.931
Data: 1º.2.2001
Pág. 3

DOE Nº 9.932
Data: 2.2.2001
Pág. 2

Relatório de Descrição Analítica das Atividades dos Órgãos e Entidades do Poder Executivo e dos Programas/Projetos incluídos no Orçamento Anual (art. 147 RITCE)

Data: 19 de Fevereiro de 2016.

Exercício: 2015
Órgão: Departamento Estadual de Trânsito - DETRAN/RN

Denominação/Projeto	Objetivos	Abrangência/ Resultado	Prazo de Execução (em Meses)	Situação Atual (em %)	Data de Conclusão/Prevista
10290 - Reestruturação Física do DETRAN.	Garantir o funcionamento das atividades do DETRAN em suas diversas unidades.	Rio Grande do Norte	Permanente	0%	Indeterminado
12660 - Fiscalização do Trânsito	Realizar ações de fiscalização junto a condutores e empresas do ramo de veículos e executar ações de controle das infrações de trânsiro.	Rio Grande do Norte	Permanente	37%	Indeterminado
14850 - Educação para o Trânsito.	Implantar programas de educação para o Trânsito nas escolas de 1º a 3º graus no RN, com ênfase na formação de técnicos em trânsito; guardas mirins, condutores e pedestres.	Rio Grande do Norte	Permanente	78%	Indeterminado
18260 - Reaparelhamento do DETRAN.	Proporcionar aos servidores melhores condições de trabalho.	Rio Grande do Norte	Permanente	0%	Indeterminado
18270 - Modernização da Tecnologia da Informação.	Munir o Órgão de estrutura necessária para criação e utilização de ferramentas informatizadas que que possibilitem o efetivo controle e operacionalização dos processos de registro de veículos, de condutores habilitados e administrativos.	Rio Grande do Norte	Permanente	50%	Indeterminado
19050 - Implementação da Processo de Inovação Organizacional.	Qualificar os serviços prestados aos cidadãos com a implantação de novos procedimento operacionais tornnando-os mais eficientes e eficazes, com redução de custos e desperdícios, estabelecendo assim, a satisfação dos usúarios e servidores.	Rio Grande do Norte	Permanente	0%	Indeterminado
19060 - Formação do Servidor.	Capacitar o servidor no pleno exercício de suas atividades, promovendo a realização de cursos de aperfeiçoamento, graduação e pos-graduação.	Rio Grande do Norte	Permanente	23%	Indeterminado
19070 - Realização de Eventos.	Promover ações que visem o estimulo dos servidores para o desenvolvimento pessoal e profissional, bem como ações relacionadas as atividades do DETRAN/RN.	Rio Grande do Norte	Permanente	0%	Indeterminado
19080 - Melhoria da Sinalização e do Sistema Viário.	Aumentar a fluidez no trânsito através do ordenamento da circulação de pedestre e veículos, visando a redução de acidentes e o aumento da segurança de pedestres e motoristas.	Rio Grande do Norte	Permanente	0,036%	Indeterminado

Obs.:
A ação 10290 - Tem como unid/medida m2, onde foi previsto para 2015: 386 m2 e realizado 0,00 m2.
A ação 12660 - Tem como unid/medida %, onde foi previsto para 2015: a fiscalização de 25% da frota de veículos e realizado 9,31% que corresponde a 37% do previsto.
A ação 14850 - Tem como unid/medida pessoa, onde foi previsto para 2015: 190.000 e realizado 149.707 pessoas, que corresponde a 78% do previsto.
A ação 18260 - Tem como unid/medida %, onde foi previsto para 2015: 25% e realizado 0%.
A ação 18270 - Tem como unid/medida %, onde foi previsto para 2015: 25% e realizado 12,48%, que corresponde a 50% do previsto.
A ação 19050 - Tem como unid/medida %, onde foi previsto para 2015: 25 % e realizado 0%.
A ação 19060 - Tem como unid/medida servidor capacitado, onde foi previsto para 2015: 100 serv. e realizado 23 Serv. que corresponde a 23% do previsto.
A ação 19070 - Tem como unid/medida eventos realizados, onde foi previsto para 2015: 7 eventos e realizado 0 eventos.
A ação 19080 - Tem como unid/medida %, onde foi previsto para 2015: 25% e realizado 0,92%, que correspode a 0,036% do previsto.

Darwin de Assis Alves de Oliveira
DETRAN/RN
Mat. 214-737-8

DEPARTAMENTO DE ESTRADAS E RODAGENS DO RIO GRANDE DO NORTE

Decreto nº 14.340. de 25 de fevereiro de 1999.

Dispõe sobre as competências, a estrutura básica e o quadro de lotação de cargos do Departamento de Estradas de Rodagem do Rio Grande do Norte – DER/RN.

O GOVERNADOR DO ESTADO DO RIO GRANDE DO NORTE, usando das atribuições que lhe confere o Art. 64, inciso V, última parte, da Constituição Estadual, e considerando o disposto no art. 11 e no art. 66, incisos I e II, da Lei Complementar n.º 163, de 05 de fevereiro de 1999,

D E C R E T A:

Art. 1º. O Departamento de Estradas de Rodagem do Rio Grande do Norte – DER/RN, autarquia vinculada à Secretaria de Estado da Infra – Estrutura, nos termos da Lei Complementar n.º 163, de 05 de fevereiro de 1999, tem as seguintes competências:

I - Assessorar o Governador do Estado em tudo que se refira às atividades rodoviárias estaduais;
II - Fazer estudos econômicos, sociais, administrativos, estatísticos, e de engenharia necessários ao planejamento e execução das atividades rodoviárias;
III - Elaborar o Plano Rodoviário do Estado e proceder periodicamente a sua revisão;
IV - Executar o Plano Rodoviário do Estado;
V - Controlar, fiscalizar e receber as obras rodoviárias estaduais cuja execução tenha sido adjudicada;
VI - Conservar permanentemente as estradas de rodagem, pontes e demais obras complementares que integram o sistema rodoviário do Estado;
VII - Promover a desapropriação de imóveis, benfeitorias, jazidas e aguadas de interesse para o sistema rodoviário do Estado;
VIII - Instalar e conservar serviços de utilidade pública de interesse para o sistema rodoviário do Estado;
IX - Executar obras paisagísticas às margens das rodovias estaduais, e conservá-las;
X - Prestar assistência aos Municípios em assunto de engenharia rodoviária;
XI - Classificar as estradas estaduais e municipais;
XII - Coordenar, controlar e fiscalizar a exploração dos serviços de transporte coletivo intermunicipal, no território do Estado;
XIII - Permitir ou autorizar a concessão de exploração dos serviços do inciso anterior por terceiros na forma regulada em lei;
XIV - Prestar informação ao público sobre itinerários de transporte coletivo, distâncias, estado de conservação das rodovias e recursos disponíveis ao longo destas;
XV - Elaborar, editar e manter atualizado o Mapa Rodoviário do Estado;
XVI – Organizar, e manter atualizado, o cadastro das propriedades situadas às margens das estradas de rodagem estaduais;
XVII - Divulgar trabalhos e estudos sobre técnica, economia e administração rodoviária;
XVIII - Colaborar com os órgãos federais e municipais encarregados de atividades rodoviárias; e
XIX - Desempenhar outras atividades e atribuições que lhe sejam cometidas pelo Governador de Estado.

Art. 2º. A estrutura básica do Departamento de Estradas de Rodagem do Rio Grande do Norte – DER/RN, compõem-se de:

I - Órgãos de assessoramento direto ao Diretor Geral:
  1. Procuradoria Jurídica (PJ);
    1.1. Divisão Jurídica (DJ);
  2. Divisão de Gabinete (DG);
  3. Divisão de Planejamento (DP);

II - Órgão de atuação Instrumental:
  1. Diretoria de Administração e Finanças (DAF);
    1.1. Divisão Administrativa (DA);
    1.2. Divisão Financeira (DF);

III - Órgãos de execução Programática:
  1. Diretoria de Obras e Operações (DOO);
    1.1. Divisão de Equipamentos e Máquinas (DEM);
    1.2. Divisão de Conservação e Melhoramentos (DCM);
    1.3. Divisão de Construção e Pavimentação (DCP);
    1.4. Divisão de Estudos e Projetos (DEP);
  2. Diretoria de Transportes (DT);
    2.1. Divisão de Administração de Terminais (DAT);
    2.2. Divisão de Transportes Diversos (DTD);
    2.3. Divisão de Fiscalização (DFI);
  3. Divisão de Arrecadação e Pagamentos (DAP);
  4. Divisão de Operações Rodoviárias (DOR).

IV. Órgãos de atuação Regional:
  1. Distritos Rodoviários (DRs).

§ 1º. Integram ainda a estrutura básica do Departamento de Estradas de Rodagem do Rio Grande do Norte - DER/RN, os seguintes órgãos:
I. Conselho Rodoviário Estadual (CRE).
II. Conselho de Administração (CAD).
III. Comissão de Controle Interno (CCI).
IV. Comissão Permanente de Licitação (CPL).

§ 2°. Os órgãos integrantes da estrutura básica do Departamento de Estradas de Rodagem do Rio Grande do Norte - DER/RN, distribuem-se e relacionam-se entre si conforme as vinculações constantes do organograma inserido no Anexo I, que integra o presente Decreto.

Art. 3°. Os cargos de provimento em comissão e funções gratificadas do Departamento de Estradas de Rodagem do Rio Grande do Norte - DER/RN, conforme quadro de lotação de cargos constante no Anexo II, que é parte integrante deste Decreto, serão alocados aos órgãos elencados no Art. 2°.

Art. 4°. Este decreto entra em vigor na data da sua publicação, revogadas as disposições em contrário.

Palácio dos Despachos de Lagoa Nova, em Natal, 25 de fevereiro de 1999, 111° da República.

GARIBALDI ALVES FILHO
Jaime Mariz de Faria Júnior
Vicente Inácio Martins Freire

ANEXO I
ORGANOGRAMA DO DEPARTAMENTO DE ESTRADAS DE RODAGEM DO RIO GRANDE DO NORTE – DER/RN
ORGANOGRAMA

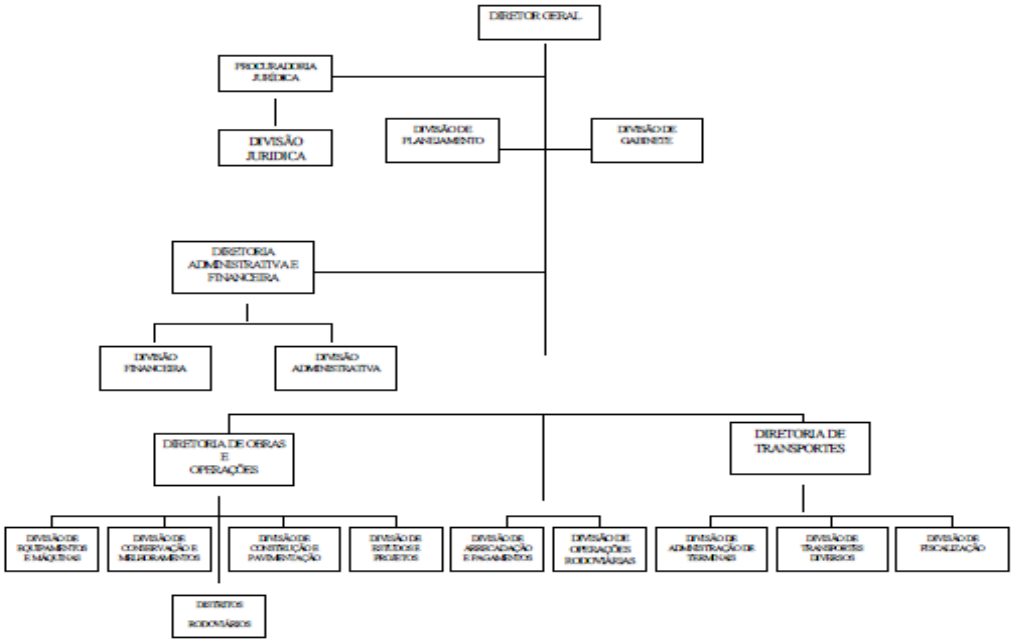

ANEXO II
DEPARTAMENTO DE ESTRADAS DE RODAGEM DO RIO GRANDE DO NORTE – DER/RN

QUADRO DE LOTAÇÃO DE CARGOS COMISSIONADOS

CARGO COMISSIONADO E FUNÇÃO GRATIFICADA		Nº
DIRETOR GERAL	(CCR 1)	1
DIRETOR AUTÁRQUICO	(CCR 2)	3
PROCURADOR GERAL		1
FUNÇÃO GRATIFICADA RODOVIÁRIA	(FGR 1)	21
FUNÇÃO GRATIFICADA RODOVIÁRIA	(FGR 2)	20
FUNÇÃO GRATIFICADA RODOVIÁRIA	(FGR 3)	17
TOTAL		63

Estado do do Rio Grande do Norte
Controladoria Geraldo do Estado

Relatório de Descrição Analítica das Atividades dos Órgãos e Entidades do Poder Executivo e dos Programas/Projetos incluídos no Orçamento Anual - fl. 1

Exercício: 2015
Orgão: DER / RN

Denominação/Projeto	Objetivos	Abrangência/Resultados	Prazo Exec. (meses)	Situação Atual (%)	Data de Conclusão/ Prevista
Prolongamento da Prudente de Morais	Integrar Natal a Parnamirim melhorando o trafego entre ambas as cidades	150.000 hab.	24	44,00	mar/17
Ac. Novo Aeroporto Internacional do RN (S. Gonçalo do Amarante)	Ligação rodoviária com rapidez, conforto e segurança aos usuários	4 milhões passageiros / ano	24	47,00	dez/16
Lote 06 - Serrinha dos Pintos/Entr. BR 226	Ligação entre municípios da zona do alto oeste e integração turistica	250.000 hab	1	100,00	jan/15
Serviço Emergencial na RN 301 (Via Costeira)	Recuperação dos dispositivos de drenagem no Km 1,80 km	350.000 hab (Zona Sul / Zona Norte)	1	100,00	dez/15
Conservação da Rodovia RN 003; Goianinha / Tibau do Sul / Pipa	Melhoria de infraestrutura, dando melhores condições de tráfego aos moradores e turistas que frequentam a região	100.000 hab	2	100,00	out/15
Conservação Rodoviária	Manutenção de toda a malha rodoviária estadual, objetivando dar melhores condições de tráfego, segurança e conforto aos usuários	3 milhões de hab	12	100,00	dez/15
Conservação da Rodovia RN 305; Entr. BR 101 / Pitangui	Manutenção da rodovia com o objetivo de melhoria do tráfego, conforto e segurança aos veranistas e turistas	120.000 hab	1	100,00	nov/15
Conservação da Rodovia RN 063; Ponta Negra/Pirangi	Manutenção da rodovia com o objetivo de melhoria do tráfego, conforto e segurança aos veranistas e turistas	300.000 hab	1	100,00	nov/15

Data: 22/02/2016
Assinatura do Gestor: Caio Múcio da Rocha Pascoal
Diretor Geral do DER/RN
em substituição legal

Estado do do Rio Grande do Norte
Controladoria Geraldo do Estado

Relatório de Descrição Analítica das Atividades dos Órgãos e Entidades do Poder Executivo e dos Programas/Projetos incluídos no Orçamento Anual - fl. 2

Exercício: 2015
Orgão: DER / RN

Denominação/Projeto	Dotaçao (Exercício 2015)	Fonte	Situação Atual (%)	Prev. Exercícios Futuros (%)
Prolongamento da Prudente de Morais	25201.26.782.2523.16860 - Construção de Trechos Rodoviários	Fonte 281 - Rec. de Convênios e Fonte 100 - Recursos do Tesouro	44,00	56,00
Ac. Novo Aeroporto Internacional do RN (S. Gonçalo do Amarante)	25201.27.811.2523.12391 - Realização da Copa do Mundo 2014 em Natal	Fonte 146 - Op. Crédito Internas e Fonte 100 - Recursos do Tesouro	47,00	53,00
Lote 06 - Serrinha dos Pintos/Entr. BR 226	25201.26.782.2523.16860 - Construção de Trechos Rodoviários	Fonte 100 - Recursos do Tesouro	100,00	0,00
Serviço Emergencial na RN 301 (Via Costeira)	25201.26.782.2524.16900 - Restauração de Trechos Rodoviários	Fonte 100 - Recursos do Tesouro	100,00	0,00
Conservação da Rodovia RN 003; Goianinha / Tibau do Sul / Pipa	25201.26.782.2524.16930 - Conservação de Rodovias	Fonte 100 - Recursos do Tesouro	100,00	0,00
Conservação Rodoviária	25201.26.782.2524.16930 - Conservação de Rodovias	Fonte 100 - Recursos do Tesouro	100,00	0,00
Conservação da Rodovia RN 305; Entr. BR 101 / Pitangui	25201.26.782.2524.16930 - Conservação de Rodovias	Fonte 100 - Recursos do Tesouro	100,00	0,00
Conservação da Rodovia RN 063; Ponta Negra/Pirangi	25201.26.782.2524.16930 - Conservação de Rodovias	Fonte 100 - Recursos do Tesouro	100,00	0,00

Data: 22/02/2016

Assinatura do Gestor:

Caio Mucio da Rocha Pascoal
Diretor Geral do DER/RN
em substituição legal

Decreto n.° 14.316, de 11 de fevereiro de 1999.

Dispõe sobre a estrutura básica do Instituto de Previdência dos Servidores do Estado - IPE, e dá outras providências.

O GOVERNADOR DO ESTADO DO RIO GRANDE DO NORTE, no uso das suas atribuições legais, conferidas pelo art. 64, inciso V, última parte, da Constituição Estadual, e considerando o disposto no art. 11 e no art. 66, inciso I e II, da Lei Complementar n° 163, de 05 de fevereiro de 1999,

DECRETA:

Artigo 1° - Ao Instituto de Previdência dos Servidores do Estado - IPE, nos termos da Lei Complementar n° 163, de 05 de fevereiro de 1999, compete assegurar:
I. Aos beneficiários e seus segurados a pensão por motivo de morte daqueles de quem dependiam economicamente, na forma da lei, bem como a prestação de serviços que concorrem para o seu bem esta; e,
II. para os seus segurados o auxílio natalidade.

Artigo 2° - A estrutura básica do Instituto de Previdência dos Servidores do Estado - IPE compõe-se de:
I. Órgãos de assessoramento direto ao Diretor-Presidente:
1. Gabinete do Diretor -Presidente (GDP);
2. Procuradoria Geral (PG).
II. Órgãos de atuação instrumental.
1. Unidade Instrumental de Finanças e Planejamento (USFP);
2. Unidade Instrumental de Administração Geral (USAG)
III. Órgãos de Execução Programática:
1. Coordenadoria de Previdência (COPREV);
1.1 Subcoordenadoria de Cadastro (SUCAD);
1.2 Subcoordenadoria de Implantação e Benefícios (SUIB);
2. Coordenadoria de Fiscalização e Controle (COFISC).
Parágrafo Único - Os Órgãos integrantes da estrutura básica do Instituto de Previdência dos Servidores do Estado - IPE, distribuem-se e relacionam-se entre si conforme as vinculações constantes do organograma inserido no Anexo I, que integra o presente Decreto.

Artigo 3° - Ao Gabinete do Diretor-Presidente, órgão de assessoramento direto ao Diretor-Presidente, compete:

I - assessorar e assistir o Diretor Presidente Administrativa, Social e Politicamente.

II - promover as relações públicas do Gabinete com a sociedade em geral.

III - coordenar os despachos Administrativos e as Audiências do Diretor Presidente.

IV - Analisar previamente todo e qualquer processo submetido ao Diretor Presidente.

V - controlar os expedientes recebidas e remetidas, bem como as correspondências.

VI - exercer outras atribuições correlatas, de ordem do Diretor Presidente.

Artigo 4° - A Procuradoria Geral (PG), subordinada diretamente ao Diretor Presidente, terá as seguintes atribuições:

I - exercer a representação jurídica da Autarquia, em Juízo ou fora dele.

II - assessorar juridicamente o Diretor Presidente, e as Unidades que compõe o IPE.

III - realizar estudos e pesquisas.

IV - elaborar documentos técnicos, para normatização interna do IPE.

V - elaborar atos, contratos, distratos, convênios, etc.

Artigo 5° - A Unidade Instrumental de Administração Geral (USAG), diretamente subordinada ao Diretor Presidente, terá as seguintes atribuições:

I - controlar as atividades administrativas da Autarquia.

II - oferecer os meios para o bom funcionamento das demais Unidades Administrativas do IPE.

III - Assessorar o Presidente;

IV - responsabilizar-se pela execução das atividades pertinentes a pessoal, material, patrimônio, serviços gerais, etc.

Artigo 6° - A Unidade Instrumental de Finanças e Planejamento (USFP), diretamente subordinada ao Diretor Presidente, terá as seguintes responsabilidades:

I - conduzir as atividades financeiras, orçamentárias e contábil.

II - supervisionar todo fluxo pecuniário da Autarquia.

III - assessorar o Diretor Presidente na elaboração da política financeira do Órgão.
IV - planejamento e elaboração do orçamento anual.

V - fazer projeções orçamentarias e financeiras.

VI - fiscalizar todas as despesas da autarquia, através de manifestação expressa.

Artigo 7º - A Coordenadoria de Fiscalização e Controle (COFISC), subordinada ao Diretor Presidente compete:

I - combater a fraude previdenciária.

II - desencadear sindicâncias e inquéritos administrativos e previdenciários.

III - promover as investigações fáticas.
IV - desencadear processo de Justificação Administrativa Previdenciária.

Artigo 8º - A Coordenadoria de Previdência (COPREV), subordinada ao Diretor Presidente, compete:

I - coordenar toda atividade referente a Previdência Social do IPE.

II - assessorar o Diretor Presidente em tudo que disser respeito a Previdência.

Artigo 9º - Á Subcoordenadoria de Cadastro (SUCAD), subordinada ao Coordenador de Previdência, tem as responsabilidades seguintes:

I - fazer o cadastramento de todos os segurados do IPE, inclusive os facultativos, bem como os seus dependentes.

II - expedir e renovar carteiras de identificação para os segurados e dependentes e mantê-las sempre atualizadas.

III - fazer os apontamentos necessários à atualização das fichas.

IV - manter informações e receber denuncias sobre dependentes, inválidos e celibatários.

V - promover informações para os benefícios concedidos.

VI - emitir "ordem de recolhimento" para o segurado previdenciário, bem como manter o controle.

Artigo 10 - Á Subcoordenadoria de Implantação e Benefícios (SUIB), subordinada ao Coordenador de Previdência tem as responsabilidades seguintes:

I - pelo fluxo de processos previdenciários.

II - pela elaboração e conferência dos cálculos de benefícios.

III - procede a implantação dos benefícios.

IV - propõe normas e instruções que objetivam dinamizar o atendimento aos beneficiários.

V - encaminha ao Tribunal de Contas os processos de benefícios deferidos e cumpre as diligências.

VI - emiti autorização de pagamento de benefício concedido.

VII - elaborar e expedir Declarações e Certidões.

Artigo 11 - Os cargos de provimento em comissão e funções gratificadas do Instituto de Previdência dos Servidores do Estado - IPE, conforme Quadro de Lotação de Cargos constante do Anexo II, que é parte integrante deste DECRETO, serão alocados aos órgãos elencados no Artigo 2º.

Artigo 12 - As atividades progmáticos do IPE, cujos organismos e cargos foram extintos, ficarão subordinados diretamente ao Diretor Presidente, que promoverá a tramitação e adaptação pertinentes.

Artigo 13 - Este Decreto entre em vigor na data da sua publicação, revogadas as disposições em contrário.

Palácio de Despachos de Lagoa Nova, em Natal, 11 de fevereiro de 1999, 111º da República.

GARIBALDI ALVES FILHO
Jaime Mariz de Faria Júnior

ANEXO I
INSTITUTO DE PREVIDÊNCIA DOS SERVIDORES DO ESTADO DO RN

ORGANOGRAMA

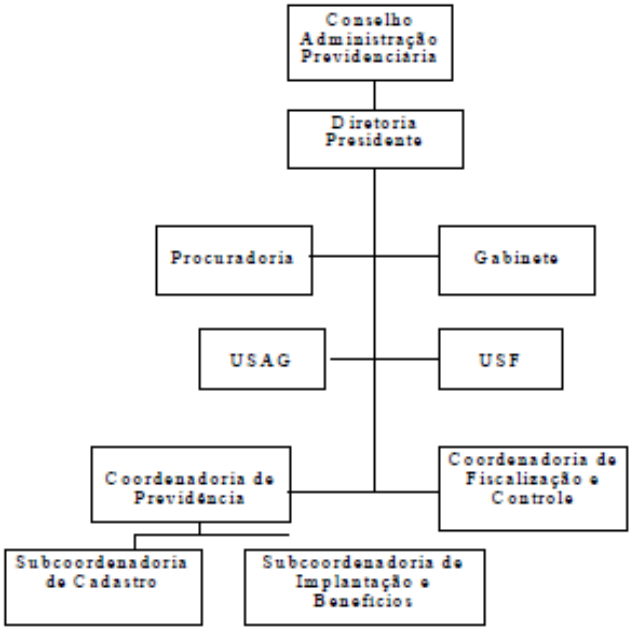

ANEXO II

INSTITUTO DE PREVIDÊNCIA DOS SERVIDORES DO ESTADO DO RN
ORGANOGRAMA

CARGO	Nº
DIRETOR PRESIDENTE	1
CHEFE DE GABINETE	1
COORDENADOR	2
SUBCOORDENADOR	2
CHEFE DE UNIDADE INSTRUMENTAL	2
PROCURADOR GERAL	1
FUNÇÃO GRATIFICADA PREVIDENCIÁRIA FGP-1	5
FUNÇÃO GRATIFICADA PREVIDENCIÁRIA FGP-2	5
TOTAL	**19**

Relatório de Descrição Analítica das Atividades dos Órgãos e Entidades do Poder Executivo e dos Programas/Projetos incluídos no Orçamento Anual (art. 147 RITCE)

Exercício: 2015
Órgão: JUNTA COMERCIAL DO ESTADO DO RN - JUCERN

Denominação/Projeto	Objetivos	Abrangência/Resultados	Prazo de Execução (em meses)	Situação Atual (em %)	Data de conclusão/prevista
Conclusão da Construção da Sede da JUCERN	Oferecer melhores condições de funcionamento e atendimento ao público	Sede Natal - Iniciada a obra em 2009 e ainda não concluída	Sem prazo	Faltam 3,68%	Sem previsão
Registro, Arquivamento de Empresas Mercantis, além de traduções públicas	Atendimento à classe empresarial	Todo RN - 7400 constituições; 13362 alterações; 2588 extinções; 3606 cancelamentos de acordo com a Lei 8.294/94 e 605 reativações.	continuo	Em execução	continuo
Modernização da Junta Comercial do Estado do RN	Modernização física e tecnológica da Jucern para melhor atendimento aos usuários	Locação de 60 novos computadores, 5 notebooks, 14 impressora multifuncionais e 5 scanners; Finalização da rede LAN Giga no térreo, primeiro e segundo andar; Implantação do fluxo do Junta Digital (processo digitalizado); Melhoria da estrutura de rede LAN da unidade de Mossoró; Implantação de 4 novas linhas telefônicas para o suporte do projeto REDESIM; Início do planejamento do projeto para implantação de novos sistemas financeiro, certidões on-line, SPED e GED	continuo	Em execução	continuo
Promoção e Participaçãp no Desenv. Empresarial do RN	Fomentar o crescimento empresarial do RN, através de captação de pessoas e promoção comercial p/acelerar o desenvolvimento s sustentável com ampliação de investimentos, geração de empregos, transferência de recursos a instituições privadas sem fins lucrativos.	Implantação do fluxo do processo do Junta Digital, onde o processo tramita de forma virtual obedecendo um fila cronológica e eliminando o trânsito de papel durante o fluxo para reduzir o tempo de autenticação dos processos internos.	continuo	Em execução	continuo
Qualificação e Aperfeiçoamento Funcional da Jucern	Qualificar o quadro funcional através de cursos de treinamento e aperfeiçoamento para melhor atendimento ao público alvo	Capacitação de 23 servidores em curso sobre Licitações Públicas	continuo	Em execução	continuo
Preservação do Patrimônio Público	Despesas com a preservação e conservação dos prédios da Jucern	Manutenção dos prédios da Jucern	continuo	Em execução	contínuo

Data: Natal, 22.02.2016

SAMYA ABY FARAJ LINHARES BASTOS
Presidente

NOTAS:
1. Denominação/Projeto - exemplo: Programa do Leite
2. Objetivos - exemplo: atendimento da população de baixa renda
3. Abrangência /Resultados - exemplo: 300 atendimentos até 31.12.2008
4. Prazo de Execução - exemplo - 24 meses
5. Situação atual - exemplo - 70% exec.
6. Data de conclusão prevista - exemplo - exercício de 2010

Relatório de Descrição Analítica das Atividades dos Órgãos e Entidades do Poder Executivo e dos Programas/Projetos incluídos no Orçamento Anual - fl. 02

Exercício: 2015
Órgão: JUNTA COMERCIAL DO ESTADO DO RN - JUCERN

Denominação/Projeto (Orçamentáro)	Dotação (exercício 2015)	Fonte	Situação em dez/2015 (%)	Prev. Exercícios Futuros (%) PREVISÃO ORÇAMENTARIA PARA 2016
Conclusão da Construção da Sede da JUCERN	R$ 20.000,00	250 - Recursos Diretamente Arrecadados	0	R$ 100.000,00
Modernização da Junta Comercial do Estado do RN	R$ 2.104.490,94	250 - Recursos Diretamente Arrecadados	85% realizado	R$ 2.136.000,00
Preservação do Patrimonio Público	R$ 140.000,00	250 - Recursos Diretamente Arrecadados	23,00% realizado	R$ 100.000,00
Promoção e Participaçãp no Desenv. Empresarial do RN	R$ 680.000,00	250 - Recursos Diretamente Arrecadados	77,00% realizado	R$ 700.000,00
Qualificação e Aperfeiçoamento Funcional da Jucern	R$ 75.000,00	250 - Recursos Diretamente Arrecadados	11,00% realizado	R$ 90.000,00
Programa Formação do Patrimônio Público - PASEP	R$ 90.000,00	250 - Recursos Diretamente Arrecadados	90% realizado	R$ 71.000,00

Data: Natal, 22.02.2016

SAMYA ABY FARAJ LINHARES BASTOS
Presidente

*** ATENÇÃO - ESTES RELATÓRIOS DEVERÃO SER ENVIADOS EM DISQUETE OU CD (MEIO MAGNÉTICO)

INSTITUTO DE PREVIDÊNCIA DOS SERVIDORES DO ESTADO DO RIO GRANDE DO NORTE

O IPERN, autarquia estadual, com sede e foro na Capital do Estado do Rio Grande do Norte, foi criado pela Lei nº 2.728, de 1º de maio de 1962, tendo por fim assegurar, aos seus beneficiários, os meios indispensáveis de manutenção por motivo de morte daqueles de quem dependiam economicamente, bem como a prestação de serviços que visem à proteção de sua saúde e concorram para seu bem estar.

Ao IPERN ficam assegurados no que se refere aos seus bens, rendas, serviços e ação, todas as regalias, isenções, privilégios e imunidades de que goza a fazenda do Estado.

São beneficiários do IPERN, na qualidade de segurados obrigatórios, todos os servidores, civis e militares dos três Poderes e das autarquias estaduais, que exerçam atividade remunerada.

A assistência social é uma obrigação Constitucional do Estado a ser disponibilizada para todos. No caso específico dos servidores públicos os serviços são prestados pelo Instituto de Previdência dos Servidores do Estado IPERN conforme determina o Plano de Seguridade Social, para o servidor e sua família, nos termos da Constituição Estadual (arts. 123 a 133). Este Plano destina-se a dar cobertura aos riscos a que estão sujeitos o servidor e sua família, compreendendo um conjunto de benefícios e ações com as seguintes finalidades:

I - Garantia de meios de subsistência nas eventuais doenças, invalidez, velhice, acidente em serviço, inatividade, falecimento e reclusão;

II - Proteção à maternidade, a adoção e guarda de crianças e a paternidade.

Os benefícios acima são concedidos nos termos e condições definidas em Lei e em normas regulamentares oriundas da legislação em vigor e implementadas pelo IPE naquilo que lhe couber.

São benefícios pagos pelo IPE:

I - Quanto ao servidor:

a. ***Auxílio Natalidade***: É concedido ao servidor por motivo de nascimento de filho, em quantia equivalente ao menor vencimento do serviço público, inclusive no caso de natimorto (art. 206)

II - Quanto ao Dependente:

a. ***Auxilio Funeral***: É devido ao familiar do servidor falecido em atividade ou aposentado, em valor equivalente às despesas comprovadamente efetuadas, mediante a apresentação da nota fiscal, não podendo ser superior a 05 (cinco) vezes o valor do menor vencimento pago ao servidor estadual (art. 224).

b. ***Auxílio Reclusão***: À família do servidor ativo é devido o auxílio-reclusão, nos seguintes valores: I - Dois terços da remuneração, quando afastado por motivo de prisão, em flagrante ou preventiva, determinada pela autoridade competente, ou de sentença de pronúncia, enquanto perdurar a medida. II - Metade da remuneração, durante o afastamento em virtude de condenação, por sentença definitiva, a pena que não determine a perda do cargo (art. 227)
c. ***Pensão***: Por morte do servidor, os dependentes fazem jus a uma pensão mensal no valor correspondente ao da respectiva remuneração, a partir da data do óbito, observando o limite estabelecido no art. 46 (art. 213).
As pensões distinguem-se, portanto à natureza, em vitalícias e temporárias:
Pensão Vitalícia - É composta de cota ou cotas permanentes, que somente se extinguem ou revertem com a morte de seus beneficiários. *Beneficiários* - O cônjuge, a pessoa designada, separada judicialmente ou divorciada, com percepção de pensão alimentícia, o (a) companheiro (a) designado (a) que comprove união estável como entidade familiar, a mãe e o pai que comprovem dependência econômica do servidor.
Pensão Temporária: É composta de cotas ou cota que podem extinguir-se ou reverter por motivo de morte, invalidez ou maioridade do beneficiário. *Beneficiários:* Os filhos de qualquer condição ou enteados, até 21 (vinte e um) anos de idade, não emancipados, ou se inválidos, enquanto durar a invalidez, menor sob guarda judicial ou tutela, até 21 (vinte e um) anos de idade,não emancipados, ou, inválidos, enquanto durar a invalidez, que comprovem dependência econômica do servidor

Estrutura:
Presidente
Chefia de Gabinete

PROCURADORIA GERAL
Assessoria Jurídica

Assessoria Jurídica Imobiliária

USAG (Unidade de Administração Geral)

COPREV (Coordenadoria de Previdência)
Subcoordenadoria de Implantação e Benefício (SUIB)
Subcoordenadoria de Cadastro
Chefia de Benefícios
Chefia de Pagamento

COFISC (Coordenadoria de Fiscalização e Controle)
USFP (Unidade Instrumental de Finanças e Planejamento)

Relatório de Descrição Analítica das Atividades dos Órgãos e Entidades do Poder Executivo e dos Programas / Projetos Incluídos no Orçamento Anual (art. 147 RITCE)

Exercício: 2015
Órgão: Instituto de Previdência dos Servidores do Estado do Rio Grande do Norte. IPERN

Denominação/Projetos	Objetivos	Abrangência/Resultados	Prazo de Execução (em meses)	Situação Atual (em %)	Data de Conclusão/ Prevista
11420. Ampliação do Sistema de informática.	Ampliar e modernizar a rede, garantindo uma tecnologia avançada.	Aquisição de software para segurança e Computadores	Continuo		
11480. Interiorização do IPERN	Ampliar e facilitar à oferta dos serviços a população do Interior do Estado.		Continuo		
11490. Reforma das Instalações físicas.	Melhorar as condições estruturais da sede e das Agencias do Interior.		Continuo		
22.410. Participação em eventos de aperfeiçoamento técnico.	Capacitar os servidores na área Previdenciária.	Capacitação de servidores nas diversas áreas de atuação.	Continuo		
11880. Recadastramento de Aposentados e Pensionistas.	Diagnosticar, fiscalizar e controlar a concessão dos benefícios de pensão e aposentadoria e projetar seu crescimento.	Aposentados e Pensionistas	Continuo		

DATA: 12/02/2016

Relatório de Descrição Analítica das Atividades dos Órgãos e Entidades do Poder Executivo e dos Programas / Projetos Incluídos no Orçamento Anual (art. 147 RITCE)

Exercício: 2015
Órgão: Instituto de Previdência dos Servidores do Estado do Rio Grande do Norte. IPERN

Denominação/Projeto (Orçamentário)	**DOTAÇÃO** (Exercício2015)	**Fonte**	**Situação em dez/2014 (%)**	**Prev. Exercícios Futuros 2016**
11.420 – Ampliação do Sistema de Informática.	525.000,00	250	512.370,00 – 2,41%	503.000,00
11480. Interiorização do IPERN	56.000,00	250	56.000,00 – 0%	0,00
11490. Reforma das Instalações físicas.	660.000,00	250	660.000,00 – 0%	680.000,00
22.410. Participação em eventos de aperfeiçoamento técnico.	350.000,00	250	270.042,00 – 22,74%	340.000,00
11880. Recadastramento de Aposentados e Pensionistas.	100.000,00	250	20.000,00 – 0%	0,00

DATA: 12 de fevereiro de 2016.

José Marlúcio Diógenes Paiva
PRESIDENTE DO IPERN

NOTA EXPLICATIVA:

A Ação de Reforma das Instalações Físicas (11490) não foi executada em razão da recomendação de conter os gastos públicos.

Quanto a Ação 11880 – Recadastramento de Aposentados e Pensionistas, os serviços estão sendo executados sem custo para o erário. O recadastramento ocorre de forma continuada. Ele é realizado na Central de Atendimento localizado no Prédio Sede do IPERN, nas Agências do Interior do Estado – Mossoró, Caicó e Currais Novos e ainda nas Centrais do Cidadão das Cidades Polo pelos próprios servidores. O recadastramento acontece no mês de aniversário servidor aposentado e do Pensionista. Por se tratar de uma ação sem custos, foi retirada do PPA para o Exercício de 2016.

A Ação 11480 - Interiorização foi incluída no PPA com a finalidade de expandir os serviços previdenciários as cidades polo do Estado do Rio Grande do Norte. O serviço atualmente é desenvolvido em alguns municípios, aproveitando a estrutura física das centrais do Cidadão. Foi retirada a ação do PPA para o Exercício de 2016.

INSTITUTO TÉCNICO-CIENTÍFICO DE POLÍCIA

O Decreto Estadual 71 , de 22 DE abril de 1918, cria o GABINETE DE IDENTIFICAÇÃO E ESTATÍSTICA CRIMINAL. Em 17 de fevereiro de 1964, A Lei 3.088 (arts. 30, VII e 36) cria O INSTITUTO DE MEDICINA E CRIMINALÍSTICA - IMLEC, modificado pela Lei nº 3.148, de 09 de setembro de 1964 (art. 1º) fica transformado em órgão de regime especial, nos termos do disposto no artigo 6º, inciso III, da Lei Complementar nº 10, de 30 de abril de 1975, sob a denominação de INSTITUTO TÉCNICO-CIENTÍFICO DE POLÍCIA - ITEP.
Estrutura:

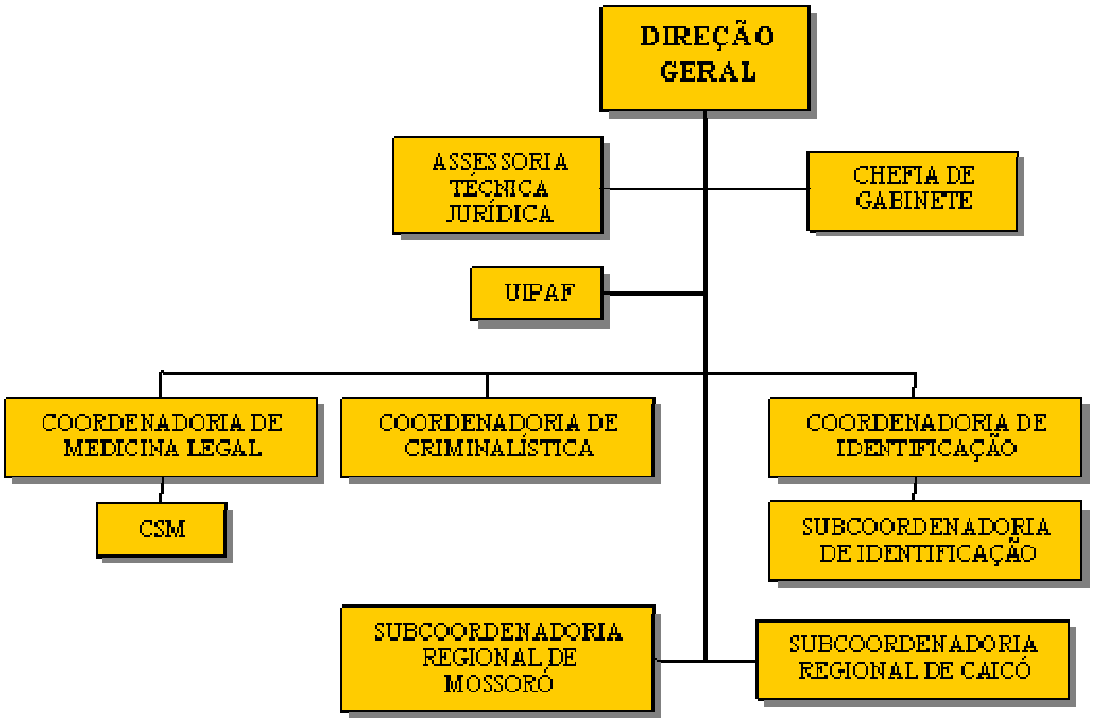

RELATÓRIO DE DESCRIÇÃO ANALÍTICA DAS ATIVIDADES E DOS PROGRAMAS / PROJETOS INCLUÍDOS NO ORÇAMENTO ANUAL DO ITEP

ÓRGÃO: INSTITUTO TÉCNICO-CIENTÍFICO DE POLÍCIA - ITEP
EXERCÍCIO: 2016

DESCRIÇÃO / PROJETO	OBJETIVOS	ABRANGÊNCIA / RESULTADOS	PRAZO EXEC. (MESES)	SITUAÇÃO ATUAL (%)	DATA DE CONCLUSÃO PREVISTA
Ampliação da estrutura tecnológica, com aquisições de computadores, impressoras, acessórios e demais equipamentos de TI para atender as Unidades do ITEP	APARELHAMENTO DAS UNIDADES DO ITEP COM EQUIPAMENTOS TECNOLÓGICOS NECESSÁRIOS	4 UNIDADES DO ITEP	48	0	31.12.19
Construção, reforma e ampliação de Unidades do ITEP	CONSTRUIR A NOVA SEDE DO ITEP EM NATAL E PAU DOS FERROS, E REFORMAR AS UNIDADES DE MOSSORÓ E CAICÓ	2 UNIDADES CONSTRUÍDAS E E REFORMADAS	48	0	31.12.19
Modernização e adequação da frota de veículos do ITEP	AQUISIÇÃO DE VEÍCULOS PARA ATIVIDADES MEIO E FIM	28 VEÍCULOS	48	0	31.12.19
Qualificação, aperfeiçoamento e valorização do quadro de servidores do ITEP	TREINAMENTO DO QUADRO DE PESSOAL	735 SERVIDORES	48	0	31.12.19

Data 24 / 02 / 16

Assinatura do Gestor
Odair de Souza Glória Junior
Diretor Geral
ITEP/RN

DENOMINAÇÃO/PROJETO (ORÇAMENTÁRIO)	DOTAÇÃO	FONTE	SITUAÇÃO EM DEZ/2015 (%)	PREV. EXERCÍCIOS FUTUROS DEZ/2019 (%)
AÇÃO ORÇAMENTÁRIA 10330		100 / 150	0	100
AÇÃO ORÇAMENTÁRIA 14830		100 / 150	0	100
AÇÃO ORÇAMENTÁRIA 19110		100 / 150	0	100
AÇÃO ORÇAMENTÁRIA 22170		100 / 150	0	100

Odair de Souza Glória Junior
Diretor Geral
ITEP/RN

Decreto nº 15.287, de 24 de janeiro de 2001.

Dispõe sobre as competências, a estrutura básica e o quadro de lotação de cargos comissionados do Instituto de Educação Superior Presidente Kennedy – Centro de Formação de Profissionais de Educação (IFESP), e dá outras providências.

O GOVERANDOR DO ESTADO DO RIO GRANDE DO NORTE, no uso das atribuições que lhe conferem o artigo 64, inciso V, última parte, da Constituição Estadual, e considerando o disposto no artigo 11 e no artigo 66, incisos I e II, da Lei Complementar nº 163, de 05 de fevereiro de 1999, e no artigo 12, da Lei nº 7.909 de 04 de janeiro de 2001.

D E C R E T A:

Art. 1º Ao Instituto de Educação Superior Presidente Kennedy – Centro de Formação de Profissionais de Educação (IFESP), Autarquia vinculada à Secretaria de Estado da Educação, da Cultura e dos Desportos (SECD), compete manter, na forma da legislação em vigor:

I – cursos formadores de profissionais para a educação básica, inclusive o curso normal superior, destinado à formação de docentes para a educação infantil e para as primeiras séries do ensino fundamental;
II – cursos de licenciatura destinados à formação de docentes dos anos finais do ensino fundamental e do ensino médio;

III – programas de formação continuada para profissionais de educação básica nos diversos níveis;
IV – programa de formação pedagógica, para portadores de educação superior que queiram se dedicar à educação básica;
V – cursos de formação pós-graduada, de caráter profissional, voltados para a atuação na educação básica;
VI – outras atividades correlatas com a sua missão educativa.

Art. 2º A estrutura básica do Instituto de Educação Superior Presidente Kennedy – Centro de Formação de Profissionais de Educação (IFESP) compõe-se de:
I – órgãos de atuação instrumental:

1. Coordenadoria Administrativa (CAD);
1.1 Grupo Auxiliar de Pessoal e Patrimônio (GAPP);
1.2 Grupo Auxiliar de Finanças (GAFIN);
1.3 Grupo Auxiliar de Administração Geral (GAAGE).
II – órgão de execução programática:
1. Coordenadoria Pedagógica (COP).

Parágrafo único. Os órgãos integrantes da estrutura básica do IFESP distribuem-se e relacionam-se entre si conforme as vinculações constantes do organograma inserido no Anexo I, que integra o presente Decreto.

Art. 3º Os cargos de provimento em comissão do IFESP, conforme o Quadro de Lotação de Cargos Comissionados constante do Anexo II, parte integrante deste Decreto, serão alocados aos órgãos elencados no artigo 2º.

Art. 4º Este Decreto entra em vigor na data de sua publicação, revogadas as disposições em contrário.

Palácio de Despachos de Lagoa Nova, em Natal, 24 de janeiro de 2001, 113º da República.

GARIBALDI ALVES FILHO
Pedro Almeida Duarte
Jaime Mariz de Faria Júnior

ANEXO I

INSTITUTO DE EDUCAÇÃO SUPERIOR PRESIDENTE KENNEDY – CENTRO DE FORMAÇÃO DE PROFISSIONAIS DE EDUCAÇÃO (IFESP)

Organograma

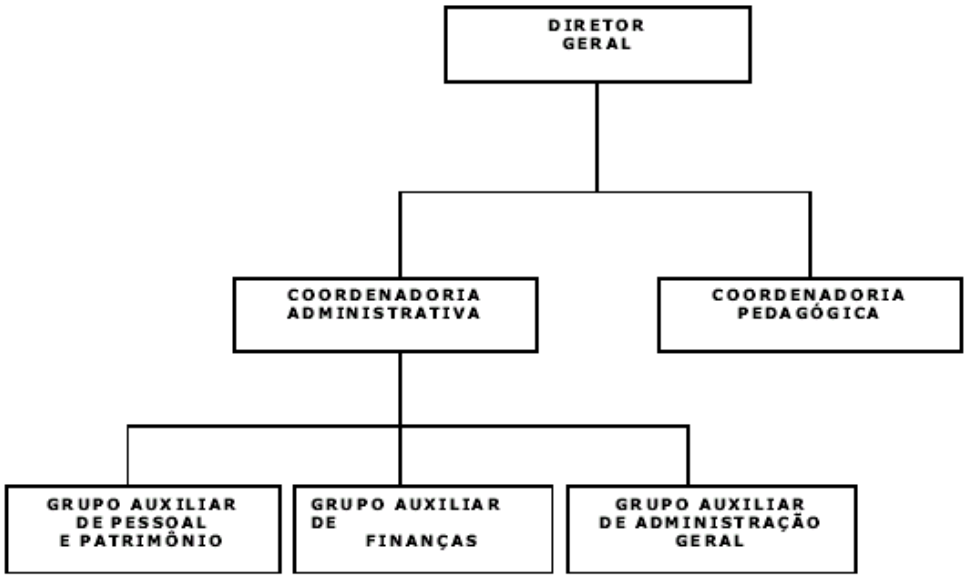

QUADRO DE LOTAÇÃO DE CARGOS COMISSIONADOS

CARGO COMISSIONADO	QTDE. UNIDADE
DIRETOR GERAL	1
COORDENADOR	2
CHEFE DE GRUPO AUXILIAR	3
TOTAL	6

DOE Nº 9.926
Data: 25.1.2001
Pág. 1

Estado do Rio Grande do Norte
Controladoria Geral do Estado

Exercício: 2015
Órgão: INSTITUTO DE EDUCAÇÃO SUPERIOR PRESIDENTE KENNEDY-IFESP

INST. DE EDUC. SUPERIOR PRES. KENNEDY
CENTRO DE FORMACÃO DE PROFISSIONAIS DE EDUCACÃO - IFESP
CNPJ: 00 737 302/0001-47

Denominação/Projeto	Objetivos	Abrangência/Resultados	Prazo Execução (meses)	Situação Atual (%)	Data de Conclusão/prevista
FORMAÇÃO DOS PROFISSIONAIS DA EDUCAÇÃO BÁSICA DA REDE ESTADUAL DO RN	- Promover formação de qualidade para profissionais que atuam em processos educacionais, em nível de graduação e pós-graduação, através do ensino, pesquisa e extensão, na perspectiva de desenvolvimento do Estado do Rio Grande do Norte.	O Instituto atualmente atende a 1300 alunos matriculados e tem como campo principal de atuação a região do município de Natal, onde se situa 56% dos alunos de graduação e de pós-graduação. - Atualmente vem estruturando o Núcleo de Educação à Distância, de modo a ampliar a abrangência de atendimento, a princípio com oferta de Cursos de Pós-Graduação, em nível de Especialização, em diversas áreas correlatas com a Educação, para os	1 ano (jan/dez de 2015)	**Turmas / em andamento**: 05 turmas de Pedagogia; 02 de Letras; 05 Turmas de Especialização **Oferta de novas Turmas em 2015** **03** Turmas do Curso de Pedagogia; **03** Turmas de Especialização;	2016 / 2017 / 2018 03 anos 08 meses 2019 2017

Marlene Fernandes Ribeiro
Diretora Geral do IFESP
CPF: 156.891.314-15
Mat. 78.493-1

INST. DE EDUC. SUPERIOR PRES. KENNEDY
CENTRO DE FORMAÇÃO DE PROFISSIONAIS
DE EDUCAÇÃO - IFESP
CNPJ: 00.737.302/0001-47

		servidores públicos do RN. **Resultados de 2015**: **Turmas que Concluídas em 2015** **08** turmas de Pedagogia formadas; **02** Turmas de Letras; **02** Turmas de Matemática Núcleo de Educação à Distância estruturado; Novas Ofertas de Cursos de Graduação e de Pós-Graduação – 2015.		**04** Cursos de Extensão para a Comunidade.	2016
PLANO NACIONAL DE FORMAÇÃO DE PROFESSORES DA EDUCAÇÃO BÁSICA-PARFOR	FORMAR, NA MODALIDADE PRESENCIAL, PROFESSORES EM EXERCÍCIO NA REDE PÚBLICA DE EDUCAÇÃO BÁSICA EM NÍVEL SUPERIOR, ATRAVÉS DA OFERTA DE CURSOS DE LICENCIATURA.	- No momento, a ação atende 45 municípios do RN, envolvendo 456 professores da Educação Básica. - Considerando os objetivos do Programa em nível nacional, suas metas, princípios e alcance social, podemos dizer que esta Ação Formadora no Instituto Kennedy, enquanto IES executora do Programa, tem gerado resultados muito bons e	1 ano (julho de 2015 a julho 2016)	**Foram liberados, até o momento,60 % dos recursos, mas foram executados 65 % destes**	Exercício 2016/Julho de 2016

Marlene Fernandes Ribeiro
Diretora Geral do IFESP
CPF: 156.891.314-15
Mat. 78.493-1

INST. DE EDUC. SUPERIOR PRES. KENNEDY
CENTRO DE FORMAÇÃO DE PROFISSIONAIS
DE EDUCAÇÃO - IFESP
CNPJ: 00.737.302/0001-47

		tem contribuído com o processo de Formação Docente no Estado do RN e no País, influenciando de forma positiva a qualidade do trabalho que se desenvolve nas escolas da rede pública. Os vários depoimentos e reflexões de alunos, ex-alunos e gestores em geral, bem como nossa avaliação interna, têm apontado na direção desta melhoria .			

Data: 24/02/2016
Assinatura (gestor)
Marlene Fernandes Ribeiro
Diretora Geral do IFESP
CPF: 156.891.314-15
Mat. 78.493-1

Estado do Rio Grande do Norte
Controladoria Geral do Estado

INST. DE EDUC. SUPERIOR PRES. KENNEDY
CENTRO DE FORMAÇÃO DE PROFISSIONAIS
DE EDUCAÇÃO - IFESP
CNPJ: 00.737.302/0001-47

Exercício: 2015
Órgão: INSTITUTO DE EDUCAÇÃO SUPERIOR PRESIDENTE KENNEDY-IFESP

Denominação/Projeto (Orçamento)	Dotação (exercício 2015)	Fonte	Situação em dez/2015 (%)	Prev. Exercícios Futuros (%)
FORMAÇÃO DE PROFESSIONAIS DA REDE ESTADUAL DA EDUCAÇÃO BÁSICA DO RN	Custeio - R$ 584.000,00 Investimento – R$ 605.000,00	100 100	55,9% executado 3% executado	90% 90%
PLANO NACIONAL DE FORMAÇÃO DE PROFESSORES DA EDUCAÇÃO BÁSICA-PARFOR	R$ 315.000,00	281 CAPES/MEC	Até dez/2015 foi liberado 32% dos recursos orçados. Destes, foram executados 100%	Nos meses de Janeiro e fevereiro de 2016, foram liberados + 32%. Destes, foram executados 30%. Os recursos orçados, para o exercício 2016, ainda não foram liberados.

Data: 24/02/2016

Assinatura (gestor)
Marlene Fernandes Ribeiro
Diretora Geral do IFESP
CPF: 156.891.314-15
Mat. 78.493-1

INSTITUTO DE PESOS E MEDIDAS

O Instituto de Pesos e Medidas do Estado do Rio Grande do Norte - IPEM/RN foi criado pela Lei Estadual nº 6.203 de 04 de julho de 1992 e regulamentado através do Decreto nº 11.417 de 18 de agosto de 1992, é uma Autarquia Estadual vinculada à Secretaria de Estado da Indústria , do Comércio, da Ciência e da Tecnologia. Mediante convênio com o Instituto Nacional de Metrologia, Normalização e Qualidade Industrial - INMETRO, o IPEM/RN executa serviços considerados essenciais na proteção ao cidadão em suas relações de consumo, exercendo a verificação e a fiscalização das medidas materializadas e dos intrumentos de medição, dos produtos têxteis, dos produtos de certificação compulsória, âmbito do Estado do Rio Grande do Norte. Para cumprir essas atribuições, o IPEM/RN dispõe de:

✔ Sede Administrativa

Escritório Regional na Cidade de Mossoró/RN
Laboratório para verificação de produtos pré -medidos
Posto para verificação de taxímetro
Fiscalização da Capital, Grande Natal e Interior

❑MISSÃO DO IPEM

O IPEM/RN tem como missão realizar um trabalho efetivo, eficaz e eficiente para o desenvolvimento sócio-economico, a melhoria da qualidade vida dos Norte Riograndenses, no âmbito da qualidade e da metrologia legal, garantindo a proteção do cidadão, principalmente nos aspectos ligados a saúde, meio ambiente e segurança.

ESTRUTURA

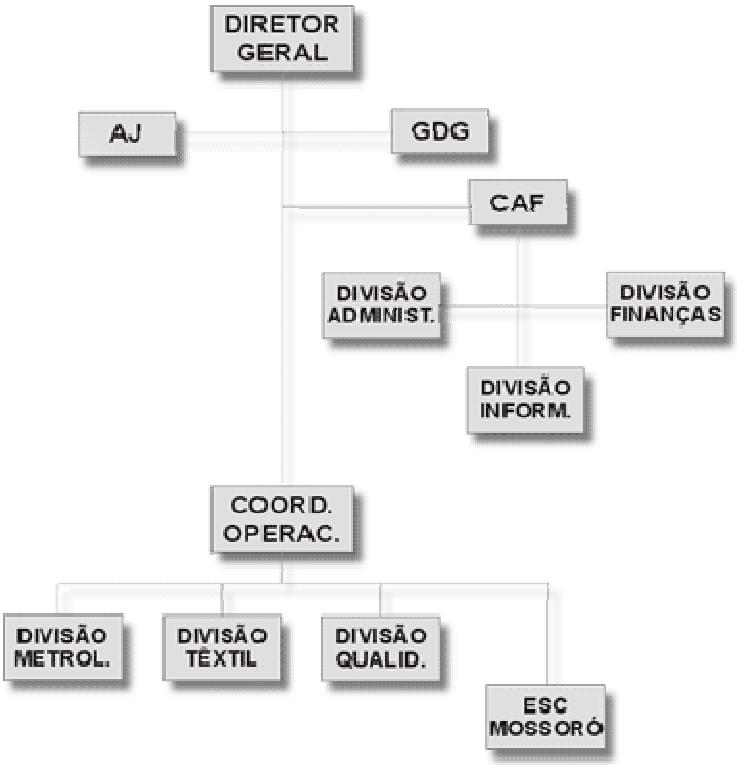
DIRETOR GERAL
AJ
GDG
CAF
DIVISÃO ADMINIST.
DIVISÃO FINANÇAS
DIVISÃO INFORM.
COORD. OPERAC.
DIVISÃO METROL.
DIVISÃO TÊXTIL
DIVISÃO QUALID.
ESC MOSSORÓ

INSTITUTO DE ASSISTÊNCIA TÉCNICA E EXTENSÃO RURAL – EMATER

De acordo com a Lei Complementar Estadual Nº 163, de 05 de fevereiro de 1999, que tem por objetivo a concepção e execução da Política de Assistência Técnica, Extensão Rural, Política Agrária e de Administração do Patrimônio Fundiário do Estado do Rio Grande do Norte, compete ao EMATER:

I. planejar, coordenar, executar, acompanhar e avaliar as atividades de assistência técnica, extensão rural e programas fundiários no território do Estado, em articulação com os órgãos e, bem assim, com as demais entidades públicas ou privadas do setor agrícola ou voltadas para o desenvolvimento rural;

II. propor medidas para a melhoria das condições de vida das famílias rurais e executar, para esse fim, ações educativas e tecnológicas relacionadas com a agricultura, a pecuária, a nutrição, a saúde e a agroindústria;

III. elaborar projetos de crédito rural com a finalidade de desenvolvimento das atividades agropecuárias e agro-industriais, orientar e acompanhar sua implementação;

IV. executar ações tendentes à preservação e recuperação do meio ambiente, através de programas de florestamento e reflorestamento, manejo adequado dos recursos naturais (solo, água e planta) e uso correto de agrotóxicos;

V. estudar e propor diretrizes para a formulação de políticas agrícolas para o Estado;

VI. colaborar em atividades de pesquisa e experimentação agropecuárias, em articulação com entidades especializadas;

VII. ministrar cursos e treinamentos para os agricultores rurais e suas organizações;

VIII. informar ou sugerir às entidades especializadas, a damanda de atividades agropecuárias para pesquisa e experimentações;

IX. prestar assistência técnica para orientação das atividades realizadas nos assentamentos;

X. exercer outras atividades correlatas ao seu objeto.

Diretoria
Diretoria Geral
Diretoria Técnica
Diretoria de Adm. Recursos Humanos e Financeiros
Chefia de Gabinete
Coordenadoria Jurídica
Subcoordenadoria Regional
Chefia da UAF

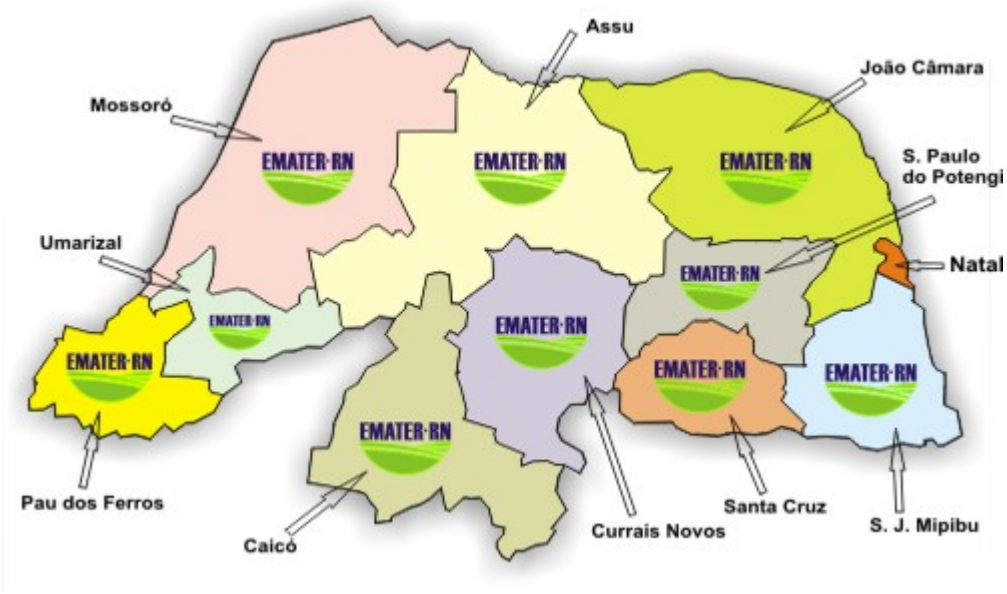

EMATER-RN

EXERCÍCIO: 2015
ÓRGÃO: Instituto de Assistência Técnica e Extensão Rural - EMATER/RN
SETOR: Coordenadoria de Planejamento e Execução de Projetos - COPE

GOVERNO DO ESTADO DO RIO GRANDE DO NORTE

ORDEM	CONTRATO	CONVÊNIO	PROJETO	OBJETO	ABRANGÊNCIA	PRAZO DE EXECUÇÃO DO PROJETO (MESES)	EXECUÇÃO FINANCEIRA (%)	VALORES (R$)			VIGÊNCIA DO CONTRATO
								RECURSOS DISPONÍVEIS (Jan 2015)*	RECURSOS EXECUTADOS EM 2015**	RECURSOS REMANESCENTE 2016 (c/ rendimento)	
1	1010135-46	MDS	Central de recebimento de produtos do PAA	Modernização de Unidade de Apoio de produtos da Agricultura Familiar	Central de Comercialização - Natal/RN	12	82,2%	R$ 4.780.392,00	R$ 3.929.728,00	R$ 1.184.148,09	10/07/2016
2	795.118/2013	MAPA	Projeto de Ater para Médios Agricultores	Prestação de serviços de Assistência Técnica e Extensão Rural – ATER para médios produtores rurais do semiárido do RN	Semiárido do RN	12	0,4%	R$ 1.209.868,00	R$ 5.380,00	R$ 1.390,00	02/04/2016
3	009/2013	MDS	Programa de Aquisição de Alimentos (PAA) Leite	Apoio ao desenvolvimento das ações do Programa de Incentivo à produção e ao consumo de Leite do Governo Federal no Estado, visando o fortalecimento da cadeia produtiva, por meio da geração de renda e da garantia de preço do produto, diminuindo a vulnerabilidade social com o combate à fome e à	50 municípios do Estado do RN	12	1711,1%	R$ 583.354,00	R$ 9.981.983,01	R$ 546.416,44	31/08/2015
4	005/2013	MDA	Chamada Pública	Prestar serviço da ATER aos beneficiários do Crédito Fundiário	Estado do RN	12	408,4%	R$ 24.322,00	R$ 99.330,00	R$ 137,01	27/12/2016
5	326.492-46/2012	MDA	Território Serra do Mel	Aquisição de máquinas e equipamentos para Entreposto de Mel	Serra do Mel/RN	24	21,3%	R$ 502.804,00	R$ 107.333,00	R$ 482.584,14	20/12/2016
6	776.132/2012	MDA	Projeto Trairí	Apoiar o beneficiamento transporte e comercialização dos produtos da agricultura familiar no território Trairí, através da aquisição de veículos, equipamentos e implementos agrícolas.	Território Trairí	24	0,0%	R$ 338.531,00	R$ 0,00	R$ 365.692,92	20/01/2016
7	776.131/2012	MDA	Projeto Seridó	Apoio a comercialização dos produtos da agricultura familiar do território do Seridó por meio da aquisição de veículos	Território Seridó	24	0,0%	R$ 272.701,00	R$ 0,00	R$ 294.581,19	20/01/2016
8	776.636/2012	MDA	Projeto Mato Grande	Apoiar a produção e comercialização dos produtos da agricultura familiar do território do Mato Grande por meio de aquisição de veículos	Território Mato Grande	24	0,0%	R$ 281.167,00	R$ 0,00	R$ 303.727,01	20/01/2016
9	778.641/2012	MDA	Projeto de Fortalecimento e Ampliação da Oferta dos Serviços de Ater no RN	Fortalecimento e ampliação da oferta dos serviços de ATER no RN com aquisição de bens.	Território Terrasul	24	65,2%	R$ 304.019,00	R$ 198.168,00	R$ 148.134,92	20/01/2017
10	002/2012	MDA	Chamada Pública	Prestar serviço da ATER em situação de Extrema pobreza no ambito do Plano Brasil Sem Miséria	Região do Alto Oeste	24	343,3%	R$ 175.988,32	R$ 604.132,00	R$ 269.631,40	02/06/2016
11	010/2012	MDA	Chamada Pública	Prestar serviço da ATER a Agricultores Familiares	Regiões do Mato Grande, Assu e Mossoró	24	106,1%	R$ 311.015,01	R$ 329.896,00	R$ 230,88	22/12/2015
12	796076/2013	MDA	Reestruturação e Mpdernização da EMATER RN	Reestruturar e modernizar a infraestrutura da emater rn para ampliação e qualificação dos serviços de ATER pública	81 municípios	36	1262,5%	R$ 62.383,00	R$ 787.579,00	R$ 2.316.044,24	10/11/16
13	0288.110-04/2009	MDA	Fortalecimento e Ampliação da Oferta dos Serviços de Ater no RN (Infraestrutura)	Projeto de fortalecimento e ampliação da oferta dos serviços de ATER no RN	Escritórios da EMATER do RN e EIDCs em municípios do RN	60	16,5%	R$ 1.665.547,00	R$ 274.602,62	R$ 1.251.032,10	10/02/2017
14	0306.626-37/2009	MDA	Projeto de Aquisição de Equipamentos e Veículos para Implantação da Central de Comercialização dos Produtos e Serviços da Agricultura Familiar	Aquisição de equipamentos e veículos para implantação da central de comercialização dos produtos e serviços da agricultura familiar.	Central de Comercialização - Natal/RN	60	30,0%	R$ 1.805.810,00	R$ 541.500,00	R$ 1.945.620,06	10/12/2016
15	717.592/2009	MDA	Pacto Federativo – Ater	Fortalecer a agricultura familiar, através da ampliação da oferta de serviços de ATER nos territórios da cidadania do Rio Grande do Norte, promovendo o acesso qualificado as políticas públicas	Territórios da cidadania no Estado do RN.	60	96,4%	R$ 4.966.266,00	R$ 4.789.114,00	R$ 0,00	07/06/2015 (Prestado conta)
16	262/2008	MDS	Projeto Segunda Água	Captação, Armazenamento e utilização da água para produção de alimentos para o autoconsumo por pequenos agricultores familiares por meio da implantação de Barragens com sistema ampliado de captação de águas pluviais, aliada a capacitação contínua dos agricultores e intercâmbio de	Estado do RN	72	7,9%	R$ 8.673.923,00	R$ 688.191,84	R$ 9.105.135,19	30/12/2016
17	0245.065-57/2007	MDA	Fortalecimento da Infraestrutura e Serviços Novos Mercados, Comércio de Apoio a Mercado (Emenda Parlamentar)	Promover o desenvolvimento territorial através de ações integradas de apoio ao fortalecimento de infraestrutura, serviços, novos negócios, comércio e acesso aos mercados, através da capacitação continuada de agricultores (as) familiares, técnicos, lideranças e parceiros sobre reconstituição dos agroecossistemas, segurança alimentar e nutricional, agroindustrialização da produção familiar, arranjos produtivos locais e cadeias produtivas, ações de cidadania e articulação de políticas públicas colaborando para a ampliação das capacidades humanas institucionais da autogestão dos territórios, dentro dos princípios da sustentabilidade	Territórios do RN	84	3,4%	R$ 5.272.376,00	R$ 181.666,68	R$ 9.107.853,63	**15/06/2016**
18	215.072-16/2006	MDA	Reconstrução de agroecossistema para nutrição alimentar – agroecologia	Desenvolver ações de capacitação continuada de técnicos e agricultores familiares, voltadas para a Segurança Alimentar e Nutricional, através de apropriação de tecnologias de convivência com o semiárido, de modo a favorecer o auto abastecimento alimentar e nutricional dentro dos princípios da sustentabilidade de agroecológica da cidadania e	Semiárido do RN	96	47,1%	R$ 805.070,00	R$ 379.482,00	R$ 0,00	**15/06/2015 (prestado contas)**
19	1003285-29/2012	MAPA	Implantação de Sistemas de Irrigação	Implantação de 162 sistemas convencionais semi fixos de irrigação	Estado do RN	24	0	R$ 0,00	R$ 0,00	R$ 0,00	15/06/17

***Não foram considerados as entradas de recursos ao longo do exercício, tais como rendimentos de aplicação, repasses da União e contrapartidas.**

****A coluna "Recursos Executados em 2015" refere-se aos valores liquidados**

Fonte: SIAF - SINCONV – Relatório Setor de Contabilidade

Elaboração: Kleber Bezerra de Medeiros - Ass. Tec. Planejamento - COPE
Albanita Peixoto Paes Silva - Ass. Tec. Planejamento - COPE

Natal, 20 de fevereiro de 2015

Arianella Bandeira Cruz Feitosa
Coordenadora de Planejamento e Execução - COPE

FUNDAÇÃO JOSÉ AUGUSTO

A Fundação José Augusto, criada em 1963, é uma entidade mantida pelo Governo do Estado do Rio Grande do Norte tendo as seguintes atribuições:

- Estimular, desenvolver, difundir e documentar as atividades culturais do estado, bem como as manifestações de cultura popular;
- Desenvolver um plano editorial visando a promoção do autor potiguar e nordestino;
- Desenvolver pesquisa sócio-econômico-cultural visando ao conhecimento da realidade estadual;

FUNDAÇÃO ESTADUAL DA CRIANÇA E DO ADOLESCENTE

Missão : Atuar no processo de construção da cidadania de crianças,numa ação conjunta com a sociedade, viabilizando direitos sociais , prioritariamente daqueles que estão em conflito com Lei , dos órfãos e dos abandonados e, de forma suplementar aos municípios, dos que sobrevivem nas ruas.

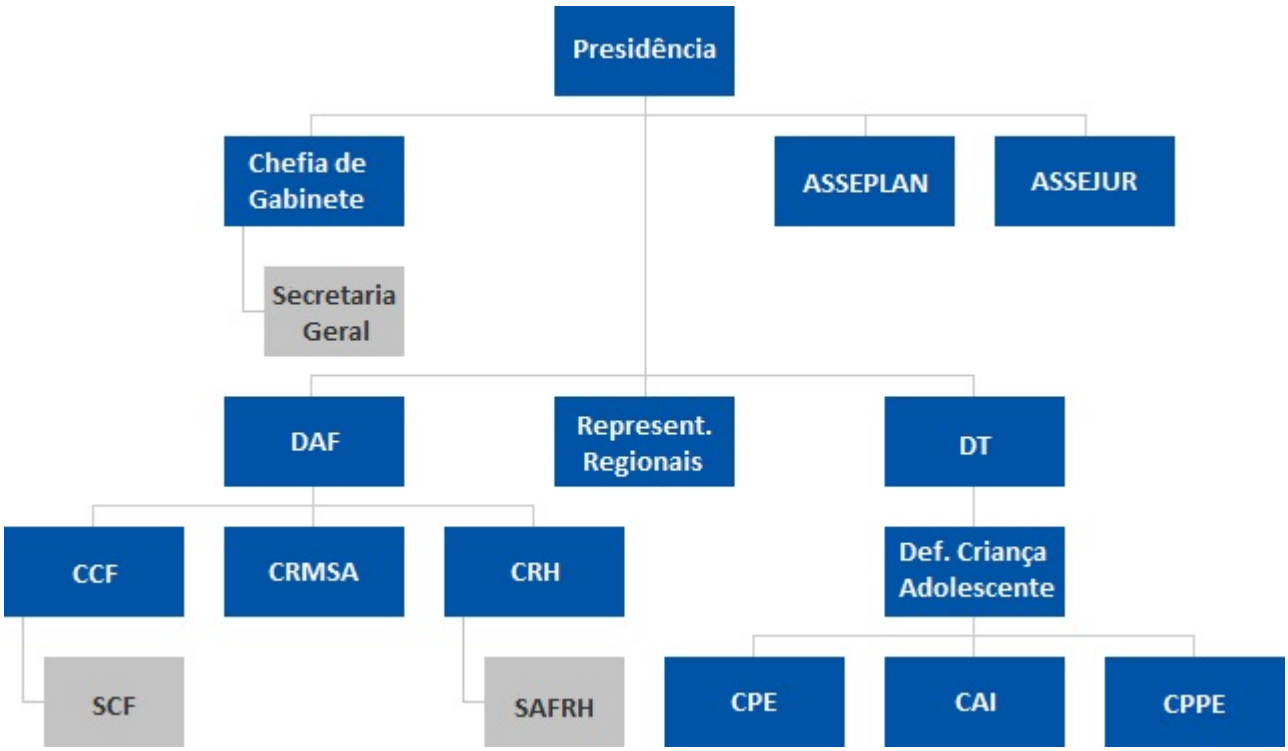

Decreto nº 14.945, de 20 de junho de 2000.

Altera a estrutura básica da Fundação Estadual da Criança e do Adolescente - FUNDAC, e dá outras providências.

O GOVERNADOR DO ESTADO DO RIO GRANDE DO NORTE, no uso das atribuições que lhe confere o artigo 64, inciso V, da Constituição Estadual, e considerando o disposto nos artigos 11 e 66, incisos I e II, da Lei Complementar nº 163, de 05 de fevereiro de 1999,

D E C R E T A:

Art.1º. Fica extinta a Subcoordenadoria de Obras, Manutenção e Serviços Auxiliares, de que trata o art. 2º, inciso III, item 1.2.1, do Decreto nº 14.319, de 12 de fevereiro de 1999, passando o Organograma da Fundação Estadual da Criança e do Adolescente –FUNDAC a ter a composição constante do Anexo a este Decreto.

Art. 4º. Este decreto entra em vigor na data de sua publicação, revogadas as disposições em contrário.

Palácio dos Despachos de Lagos Nova, em Natal, 20 de junho de 2000, 112º da República.

GARIBALDI ALVES FILHO
Lauro Gonçalves Bezerra

ORGANOGRAMA DA FUNDAC - RN

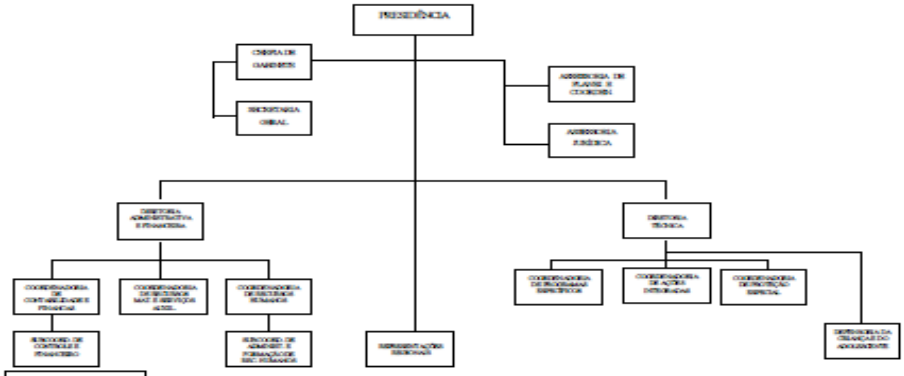

DOE Nº 9.778
Data: 21-06-2000
Pág. 01

DO ESTADO DO RIO GRANDE DO NORTE
de Estado do Trabalho, da Habitação e da Assistência Social - SETHAS
Estadual da Criança edo Adolescente - FUNDAC

RELATÓRIO DE GESTÃO2015

AÇÕES TÉCNICAS E ADMINISTRATIVAS DESENVOLVIDAS NO ÂMBITO DOS TERRITÓRIOS DE ATUAÇÃO DA POLÍTICA DE ATENDIMENTO SOCIOEDUCATIVO DA FUNDAC/RN

Natal/RN, Fevereiro de 2016

DO ESTADO DO RIO GRANDE DO NORTE
de Estado do Trabalho, da Habitação e da Assistência Social (SETHAS)
Estadual da Criança edo Adolescente - FUNDAC

I – IDENTIFICAÇÃO:

GOVERNADOR DO ESTADO DO RIO GRANDE DO NORTE
Robinson Mesquita de Faria

SECRETÁRIA DE ESTADO DO TRABALHO, HABITAÇÃO E ASSISTÊNCIA SOCIAL/SETHAS
Julianne Dantas Bezerra de Faria

PRESIDENTE DA FUNDAC/RN
Ricardo de Sousa Cabral (Interventor)

DIRETORA TÉCNICA/DT
Tomásia Isabel Fernandes de Araújo

DIRETOR ADMINISTRATIVO E FINANCEIRO/DAF
Luiz Alberto Almeida de Aquino

ASSESSORIA TÉCNICA E DE PLANEJAMENTO/ASSEPLAN
Geraldo Lamartine Cavalcante
João Aprígio de Azevedo Neto
Newton de Souza Pereira
Washington Carlos de Lima

II - APRESENTAÇÃO;

DO ESTADO DO RIO GRANDE DO NORTE
de Estado do Trabalho, da Habitação e da Assistência Social (SETHAS)
Estadual da Criança edo Adolescente - FUNDAC

A FUNDAC/RN, órgão da administração indireta do Governo do Estado do Rio Grande do Norte, vinculada a SETHAS – Secretaria do Trabalha da habitação, de Assistência Social. Criada pela Lei nº 6.682, de 11 de Agosto de 1994, é uma instituição sucessora da FEBEM/RN, criada pela Lei nº 4.931 de 20 de Dezembro de 1979. Com sede e foro nesta capital, no Centro Administrativo do Estado, BR 101 – Lagoa Nova – CEP nº 59.0064 -900 – Natal/RN.

A FUNDAC/RN, é o órgão do Governo do Estado do Rio Grande do Norte, responsável pela execução da Política de Atendimento Socioeducativo dos adolescentes acusados e/ou autores de atos infracionais, sentenciados pelo Juizado da Infância e da Juventude ao cumprimento de Medidas Socioeducativas, com Privação ou Restrição de Liberdade, e os serviços de Internação Provisória e Pronto Atendimento, Programas e Projetos, como o PAFE – Programa de Apoio a Família e ao Adolescente Egresso, PROENT - Programa de Encaminhamento ao Mercado de Trabalho e o NUCEL – Núcleo de Cultura, Esporte e Lazer. Em conformidade com o que pressupõe a Lei 8.069/90 - ECA – Estatuto da Criança e do Adolescente e a Lei 12.594/2012 – SINASE – Sistema Nacional de Atendimento Socioeducativo.

Dessa forma, possibilitando a garantia e a Proteção Integral e seus Direitos Fundamentais concebidos pelo Artigo 227 da Constituição de 1988, normatizados pelo ECA e SINASE, que estabelece à Proteção Integral à Criança, ao Adolescente, e Jovens com absoluta prioridade, o Direito à Vida, à Saúde, à Alimentação, à Educação, ao lazer, à Profissionalização, à Cultura, à Dignidade, ao Respeito, à Liberdade, e a Convivência familiar e Comunitária. Além de coloca-los a salvo de forma de Negligência, Discriminação, Exploração, Violência, Crueldade e Opressão (EC 65/2010), e recomendação do Plano Decenal do Atendimento Socioeducativo do Estado do RN.

Dentro desse contexto, são inúmeros os desafios que a FUNDAC/RN se depara e tem enfrentado na sua operacionalização do Sistema de Atendimento socioeducativo no Estado, sendo destacado, a necessidade da melhoria e adequação da rede física de atendimento para a internação, défice no limite de vagas em relação a demanda de adolescentes com atos infracionais, sentenciados para cumprimento de Medidas Socioeducativas, escassez de recursos humanos habilitados para a Socioeducação, assim como pela deficiência de seu quadro técnico para a operacionalização das unidades de atendimento, em consonância com as determinações do SINASE.

Diante dessa realidade a FUNDAC/RN vem por intermédio de seus técnicos, respaldados pelo processo de intervenção (MP, Juizado e Interventor)
Realizando ações, criando instrumentos técnicos e administrativos, definindo prioridades e objetivos que buscam enfrentar a curto, médio e longo prazo, a presente situação, implementando e criando instrumentos adequados para qualificar o trabalho, com vista ao cumprimento das ações, metas e indicadores, norteadores do sistema de Atendimento Socioeducativo, estabelecendo parâmetros, onde estamos, e para onde queremos chegar, vislumbrando o cumprimento de nossa missão.

Assim sendo, a FUNDAC/RN, mantém unidades de atendimento socioeducativo nas regionais dos territórios, **TERRAS DOS POTIGUARES (Natal, e Grande Natal), ASSU/MOSSORÓ (Mossoró), e SERIDÓ (Caicó),** conforme estabelecido no Plano Estadual de Atendimento Socioeducativo, aprovado pela Resolução nº 101/2014, de 11/12/2014. É

oportuno realçar que o novo PPA 2016/2019, propõe a expansão da área de atuação da fundação, conforme Plano Estadual de Atendimento Socioeducativo nas áreas dos Territórios, **TERRA DOS POTIGUARES (Natal e Parnamirim), ASSU/MOSSORÓ (Mossoró), AGRESTE LITORAL SUL (Nova Cruz), ALTO OESTE (Pau dos Ferros) SERIDÓ (Caicó), SERTÃO CENTRAL (Macau) e MATO GRANDE (João Câmara e Ceará Mirim).**
O presente documento tem por objetivo, apresentar um balanço simplificado do conjunto de ações realizadas pela FUNDAC/RN, no exercício 2015, segundo as áreas de desenvolvimento das ações técnicas e administrativas, com o foco na efetivação e no fortalecimento da Política de Atendimento Socioeducativa determinada pela Lei 12.594 de 18 de janeiro de 2012, SINASE – Sistema nacional de Atendimento Socioeducativo, e pela Lei 8.069 de 13 de Julho de 1990.

III - CARATERIZAÇÃO INSTITUCIONAL:

MISSÃO:

Construir junto ao adolescente em conflito com a Lei, possibilidades de convivência social, fortalecendo vínculos familiares e comunitários, buscando novas alternativas de estilo de vida, que gere atitudes positivas para o compromisso de mudanças com relação ao ato infracional cometido e suas conseqüências para sua vida, assumindo-se como protagonista de suas ações.

VISÃO:

Ser referência na execução das Medidas Socioeducativas em meio fechado, pela qualidade dos serviços prestados ao adolescente em conflito com a Lei e sua família, tendo como base o que preconiza os artigos 94 e 124 do ECA e o SINASE.

VALORES:

Liberdade; Afetividade; Harmonia; Diálogo. Respeito; Educação para a Cidadania; Tolerância; Responsabilidade; Igualdade e Paz.

PRINCÍPIOS:

1. Garantir a Doutrina da Proteção Integral ao adolescente em cumprimento de Medida Socioeducativa como sujeito de Direitos;

2. Proporcionar com base na Política de Atendimento Socioeducativo a intersetorialidade, regionalização dos serviços e Políticas Sociais, com participação e gestão democrática de adolescentes e família;

3. Garantir a prioridade ao adolescente em cumprimento de Medida Socioeducativa, notadamente por meio da destinação privilegiada de recursos públicos para a gestão e fortalecimento do Sistema de Atendimento Socioeducativo.

4. Garantir ao adolescente em cumprimento de Medida Socioeducativa, sua condição peculiar de desenvolvimento, sujeito de direitos e responsabilidades.

5. Proporcionar ao adolescente sob Medida Socioeducativa, a garantia da excepcionalidade, brevidade e respeito à condição peculiar de pessoa em desenvolvimento.

DIRETRIZES:

1. A ação sociopedagógica deve extrapolar os recursos da FUNDAC/RN, envolvendo assim a rede responsável pelas Políticas públicas: Educação, Saúde, Segurança, profissionalização, Esporte, Cultura e lazer, dessa forma efetivando o Princípio da Incompletude Institucional;

2. Todo o trabalho deve estar norteado pela perspectiva da inserção do sócio educando na família e na comunidade, reassumindo sua liberdade enquanto cidadão;

3. Garantir ao Sócio educando seus direitos: à saúde, educação, profissionalização, alimentação adequada, cultura, esporte, lazer, assistência à família, à dignidade, e, informação. A FUNDAC/RN é responsável pela custódia dos socioeducandos;

4. Adotar o paradigma do desafio, ao invés do paradigma do dano, procurando valorizar as características positivas, agregadoras e construtivas do sócio educando;

5. Garantir oportunidades, tanto aos adolescentes como aos agentes socioeducativos de resinificarem os seus papéis sociais;

6. Construir o Plano Individual de Atendimento – PIA, com metas e cronogramas que deverão ser consideradas para indicar intervenções vivenciais e práticas,

mesmo subsídios para definir o melhor momento para a desinternação do adolescente;

7. Enquanto membros ativos no processo de ressignificação e inserção do socioeducando, todos os agentes socioeducativos deverão ter condições de participar da formação continuada;
8. A liberdade interna é garantida pela segurança externa;
9. Manutenção da disciplina e da ordem deverá ser responsabilidade de todos os agentes socioeducativos da unidade, sem designação de pessoas específicas e habilitadas para essa finalidade;
10. A organização da segurança existirá para a garantia dos processos pedagógicos da segurança e integridade dos sócios educadores e sócios educandos;
11. Toda ação envolvendo o adolescente deve ser estrategicamente elaborada para contribuir pedagogicamente com a construção da cidadania, da dignidade e da preparação para a liberdade;
12. Garantir a convivência familiar e comunitária na Politica Socioeducativa;
13. Cumpri as regras de convivência institucional estabelecidas no Regimento Interno das unidades de atendimento socioeducativo;
14. Garantir a qualidade do atendimento socioeducativo em observância aos parâmetros do SINASE, mediação de conflitos, com base em práticas restaurativas na Política Socioeducativa, a fim de enfrentar o cenário de criminalização e judicialização, e,
15. Garantir as visitas sociais, familiares e intimas, voltadas para a convivência com os parceiros (as), filhos (as) e genitores, bem como a participação da família na condução da Política Socioeducativa.

OBJETIVOS:

Executar no âmbito do Estado do Rio Grande do Norte, a Política de Atendimento Socioeducativo ao adolescente acusado e/ou autores de atos infracionais, com privação ou restrição de liberdade, e os serviços de internação, internação provisória, e atendimento inicial, garantindo a sua proteção integral e seus Direitos Fundamentais, preconizados no artigo 227 da Constituição Federal de 1988.

FINALIDADE:

DO ESTADO DO RIO GRANDE DO NORTE
de Estado do Trabalho, da Habitação e da Assistência Social (SETHAS)
Estadual da Criança edo Adolescente - FUNDAC

Executar no Estado do Rio Grande do Norte a Política de Atendimento Socioeducativo, daqueles adolescentes sentenciados por cometimento de atos infracionais pelo juizado da infância e juventude ao cumprimento de Medidas Socioeducativas de internação, internação provisória, semiliberdade, restritiva de liberdade e os serviços de pronto atendimento.

PÚBLICO ALVO:

Adolescentes na faixa etária de 12 aos 18 anos incompletos, e excepcionalmente até os 21 anos, acusados e/ou autores de atos infracionais, sentenciados com Medidas Socioeducativas de privação ou restrição de liberdade, encaminhados para as unidades de atendimento socioeducativo sob ação ou determinação judicial.

ÁREA DE ATUAÇÃO:

Para o cumprimento de sua missão e obediência ao Plano Estadual de Atendimento Socioeducativo, Lei 12.594/2012 – SINASE, sua área de atuação será ampliada em mais 04 Territórios Regionais, Agreste Litoral Sul (01 Uns), Alto Oeste (01Uns), Sertão Central (01Unds), e Mato Grande (02 Uns), chegando a um total de 22 unidades de atendimento até 2019.

Em 2015, A área de atuação foi compreendida pelos Territórios Regionais:

Terras dos Potiguares (04 unidades)

Natal – CIAD / PA, CEDUC NAZARE, CEDUC PADRE JOAO MARIA, e **Parnamirim /RN –** CEDUC PITIMBU I ETAPA

Assú/Mossoró (03 Unidades) - CEDUC MOSSORÓ, CEDUC SANTA DELMIRA, e CIAD / PA

Seridó – CEDUC Caicó

V - INTERVENÇÃO:

Em cumprimento à SENTENÇA JUDICIAL prolatada pelo Excelentíssimo Senhor Juiz de Direito da 2ª Vara da Infância e da Juventude da Comarca de Natal, nos autos do Processo nº 0108149-70.2014.8.20.0001, que decretou a intervenção na Fundação Estadual da Criança e do Adolescente do Estado do Rio Grande do Norte – FUNDAC/RN, pelo prazo de 01 (um) ano, iniciando-se em 13 de abril (decisão pela retomada do processo de intervenção que havia sido suspensa por noventa dias).

O Governo do Estado fez a nomeação da Presidência da FUNDAC na pessoa do Sr. Ricardo de Sousa Cabral, que adotou medidas e encaminhamentos para garantir o funcionamento da Instituição e sua reorganização e modernização administrativa.

VI - DO APOIO DO GOVERNO DO ESTADO QUANTO AO APRIMORAMENTO DO SISTEMA SOCIOEDUCATIVO NO ESTADO DO RIO GRANDE DO NORTE:

Para que FUNDAC cumpra a sua missão institucional, deve contar com o apoio dos demais atores do Sistema Socioeducativo, principalmente do Órgão Gestor Estadual, da implantação da Comissão Inter setorial, do Núcleo Local da Escola Nacional de Sócio educação e de todos os atores envolvidos no sistema de garantias de direitos. Hoje em implantação e instalação pelo órgão gestor a SETHAS.

Em audiência com o Exmo. Senhor Governador do Estado, com a presença de Secretários de Estado, foi apresentado o Plano Estadual de Atendimento Socioeducativo, em atendimento ao prescrito pelo SINASE.

Nessa direção, é importante ressaltar o empenho do Governo do Estado no sentido de providenciar junto a SETHAS, para que se efetivem ações previstas no Plano Decenal de atendimento socioeducativo. Destacamos as seguintes iniciativas:

a) Designação do órgão Gestor

No Dia 26 de maio, por ordem do Excelentíssimo Governador do Estado, através do Decreto de nº 25.224, designa a SETHAS para gerir o Sistema Socioeducativo no Estado do RN, cuja iniciativa contou com o apoio e assessoramento da FUNDAC.

b) Implantação da ENS (local)

No dia 02 de junho de 2015, na sala de reuniões da SETHAS, foi instalado o Núcleo Estadual da Escola Nacional de Sócio educação - ENS. Contando também com o apoio e assessoramento da FUNDAC, a realização deste encontro teve a coordenação da Excelentíssima Senhora Julianne Dantas Bezerra de Faria, Secretaria do Trabalho, da Habitação e da Assistência Social e Gestora do Sistema Socioeducativo no Estado do Rio Grande do Norte, ela enfatizou a importância da criação do Núcleo Gestor Estadual da Escola Nacional de Sócio educação para a qualificação do trabalho socioeducativo no Estado.

O referido Núcleo foi instituído pela Portaria de nº 215/2015-GS, em 05 de junho de 2015, e publicada no D.O.E em 06/06/2015.

c) Comissão Inter setorial do Sistema de Atendimento Socioeducativo

Outra ação que a FUNDAC vem dando a sua contribuição é na instituição da Comissão Inter setorial do Sistema de Atendimento Socioeducativo, **co**nsiderando q**ue** a política pública de atendimento ao adolescente em conflito com a lei vem sendo inserida como uma das prioridades na agenda do Poder Executivo Estadual e que a implementação do SINASE requer esforço conjunto dos diversos órgãos das políticas setoriais, em especial, do órgão gestor do atendimento socioeducativo como coordenador da política, neste sentido a instituição da Comissão Intersetorial estabelecerá a articulação necessária à implantação, execução, acompanhamento e avaliação do SINASE no âmbito estadual, facilitando a pactuacão de compromissos institucionais, bem como sua efetivação. A referida Comissão Intersetorial Estadual do SINASE será composta por representantes dos Órgãos do

Governo do Estado em caráter permanente, e de representantes de outros Poderes como convidados. .

VIII - DA REESTRUTURAÇÃO ORGANIZACIONAL DA FUNDAC:

O Processo de Reestruturação da FUNDAC nasceu da necessidade de adequação e cumprimento da Lei 12.594 de 18 de Janeiro de 2012 – SINASE, que regulamenta os pressupostos da Lei 8.069, de 13 de julho de 1990 – ECA, determinando e sistematizando todas as formas de desenvolvimento da Política de Atendimento Socioeducativo no País. Com o advento da presente Lei, a FUNDAC perdeu totalmente a sua missão e o seu foco. Antes desenvolvia a Política de Atendimento a Criança e ao Adolescente, na Proteção Especial e na Proteção Jurídica e Social. Passou agora, única e exclusivamente a execução da Política de Atendimento Socioeducativo, no Estado do RN, ou seja, ao atendimento de adolescentes envolvidos e/ou autores de ato infracional.

A Comissão de Reestruturação Organizacional da FUNDAC/RN e do Plano de Cargos, Carreira e Remuneração dos Servidores criada pela Portaria nº 042/15-GP de 22/01/15, elaborou 08 (Oito) documentos conforme relação abaixo descrita, em fase de processamento e implantação.

a) Minuta do Ante projeto de Lei Complementar, Dispõe sobre a lei Orgânica e o Plano de Cargos, Carreira e Remuneração do Quadro de Pessoal da Fundação de Atendimento Socioeducativo do Estado do Rio Grande do Norte (FUNDASE/RN)

b) Exposição de Motivos sobre o Projeto de Excelência de Modernização organizacional da FUNDAC/RN

c) Elaboração de Tabelas Comparativas de Piso Salarial praticados nos Estados brasileiros, relativos à remuneração da Sócioeducação.

d) Elaboração do Regimento Geral da FUNDASE/RN.

e) Elaboração do Regimento Interno das unidades de atendimento socioeducativo

f) Elaboração do Manual de Segurança Socioeducativa

g) Elaboração do Projeto Pedagógico

h) Elaboração e publicação da Portaria que Institui e Regulamenta as Normas de procedimentos, acesso e permanência de Adolescentes de grupos LGBT, no âmbito da FUNDAC/RN, preservando as garantias de seus direitos

i) Elaboração e publicação da Portaria reformulada da Central de Gerenciamento de Vagas – CGV, nº 355/2015 – GP – FUNDAC/RN, de 12/11/2015

j) Elaboração e publicação de Portaria que institucionaliza o Núcleo de Segurança Institucional, Além da participação na elaboração de documentos

técnicos junto a Consultoria do Projeto de Modernização Organizacional da FUNDAC/RN e do PCCR – Plano de Cargos, Carreira e Remuneração para os servidores da fundação, defasado, e inexistente há mais de dez anos. Tais como: O Projeto de Excelência em Gestão da FUNDAC/RN – Projeto de Lei – Plano de Cargos, Carreiras e Remuneração – Reestruturação da Arquitetura Organizacional da FUNDAC/RN – Gestão e Auditoria de Processos da FUNDAC/RN - Manual de Avaliação de Desempenho de Pessoal da FUNDASE/RN – Manual de Competências Gerenciais da FUNDASE/RN e Dimensionamento da Força de Trabalho dos Cargos de Gestão e Servidores da FUNDASE/RN.

k) ACOMPANHAMENTO DOS PROCEDIMENTOS PARA CONTRATAÇÃO TEMPORÁRIA NO ÂMBITO DA FUNDAC/RN – COMPLEMENTAÇÃO DO QUADRO DE PESSOAL PARA PREENCHIMENTO DE CARGOS VAGOS.

l) Elaboração do Plano de Metas 2016/2019

IX - RECURSOS HUMANOS

A FUNDAC tem atualmente 661 servidores efetivos, tem reduzido significativamente seu quadro de pessoal, por razões de aposentadoria, afastamento para tratamento de saúde e licença prêmio seguido de pedido de aposentadoria, conforme quadro abaixo:

EFETIVOS	APOSENTADOS	TOTAL
661	**711**	**1.372**

A redução dos recursos humanos habilitados para a Socioeducação tem inviabilizado qualquer ação pedagógica, pela deficiência de seu quadro técnico para operacionalização das unidades de acordo com as determinações do SINASE.

A carência de recursos humanos não é apenas qualitativa e sim também quantitativa, o que sem sombra de dúvida se apresenta como óbice para consecução dos fins institucionais.

Ressaltamos que com a reabertura do CEDUC Pitimbu, única unidade de internação definitiva desta Capital e Região Metropolitana, que estava fechada há mais de dois anos para reforma, o Sistema Socioeducativo do Estado demandará, necessariamente, um incremento emergencial no quadro de servidores.

Nesse sentido, foram deflagrados processos de contratação temporária, em caráter emergencial, e abertura de concurso público, com os quais buscaremos a recomposição dos quadros funcionais desta Fundação, para atender com a necessária qualidade e presteza a demanda do sistema socioeducativo no Estado do Rio Grande do Norte.

X - CONTRATAÇÃO TEMPORÁRIA

A FUNDAC tem envidado esforços no sentido da contratação temporária de pessoal, para o fortalecimento de algumas unidades operacionais de sua responsabilidade, processo

já realizado e em plena implantação dos candidatos aprovados, que gradativamente vem sendo distribuídos conforme a necessidade das unidades de atendimento das regionais de Natal e Grande Natal, Mossoró e Caicó.

O processo seletivo selecionou 386 (trezentos e oitenta e seis) novos colaboradores temporários, de nível superior (assistente social, psicólogo, pedagogo), nível médio (agente socioeducativo), nível elementar (auxiliar de serviços diversos e motoristas), que após a seleção, participaram de um curso de capacitação, para assumir suas funções. Dos quais foram convocados 49 servidores temporários para o CEDUC/PIMTIBU I ETAPA e, 51 para o CIAD /PA Natal, neste exercício.

O Projeto de Lei com vistas à contratação temporária, em caráter emergencial, foi aprovado em Sessão Plenária do dia 10/06/2015 pela Assembléia Legislativa do Estado, e sancionada a Lei nº 9.957 de 15/06/2015, pelo Exmo. Senhor Governador do Estado.

XI - ACOMPANHAMENTO E FISCALIZAÇÃO DAS OBRAS DAS UNIDADES DE ATENDIMENTO

A construção e reforma **do CEDUC-PITIMBU,** teve sua ordem de serviço datada de 06 de outubro de 2010. Informamos que a área de reforma encontra-se concluída e a área de ampliação está em andamento.

Valor de Convênio	**Convenente**	**1.500.000,00**
Concedente		1.243.832,50
Valor de Aditivo		945.125,22
TOTAL		3.688.957,72

Foi providenciada uma readequação onde contempla serviços não executados na 1ª etapa, tais como: muro de contorno, estação de tratamento, e abrigo para um grupo de gerador de energia elétrica, que está sendo adquirido.

A cidade de Mossoró é o segundo núcleo em número de vagas do Sistema Socioeducativo Estadual. Suas Unidades, diante do caótico quadro encontrado, tiveram ações civis públicas de bloqueio judicial, visando reformá-las e adequá-las as normas do SINASE.Com base nestas determinações judiciais a FUNDAC procedeu a reforma e recuperação de todas elas, sem exceções, dotando-as de melhores condições de uso, tanto na parte de internamento, quanto na parte técnico-administrativa e de segurança institucional.

Para tanto, foram concluídas as obras de reforma do **CIAD MOSSORÓ**, recuperando sua capacidade de 12 (doze) vagas para 24 (vinte e quatro) vagas de internação, somadas a mais 02 (duas) vagas de isolamento, através de serviços de Recuperação das Instalações Elétricas e Hidro sanitárias, Retelhamento, Pintura Geral, Esquadrias, Paisagismo, dentre outros serviços. No próprio complexo do CIAD, foi implantado um **PRONTO ATENDIMENTO** na cidade de Mossoró, até então inexistente, mas necessário para complementar as ações socioeducativas na mesma. Desta forma foi implementada a reforma, que se encontra concluída e que dotará o sistema de 08 (oito) novas vagas.

CEDUC MOSSORÓ, unidade de internação em funcionamento, sofre dos mesmos problemas das outras, estava com a metade das suas vagas interditadas, bem como suas áreas de lazer e esportes bastante danificadas e sem uso, os alojamentos desta Unidade vem passando por uma recuperação e reforma, dentre os serviços executados e/ou em execução, podemos citar: as recuperações das Instalações elétricas e hidro sanitárias, os Portões e Grades metálicas mais modernas e seguras, pintura geral, retelhamentos parciais e desmatamento das áreas livres e campo de futebol. Os recursos financeiros para esta obra foram judicializados e o processo de licitação foi realizado.

CEDUC Santa Delmira, unidade de semiliberdade do sistema, passou por uma recuperação parcial com a recuperação dos alojamentos dos educadores e adolescentes, levantamento do muro externo em pelo menos 1,00 m, revisão das esquadrias, instalações elétricas e hidro sanitárias, retelhamento e pintura, dentre outros. Desta forma recupera-se sua capacidade de internação de 10 (dez) vagas.

CONSTRUÇÃO DO CEDUC METROPOLITANO

A construção do CEDUC METROPOLITANO, a ser implantado na cidade de Ceará Mirim, desde 2010, conforme Convênio nº 737298/2010 – SDH/PR e Governo do Estado do Rio Grande do Norte/FUNDAC.

Foi executada uma reformulação no Projeto de Implantação, passando de uma área de 5,90 ha para uma área 2,70 há, compactuado através de reuniões entre esta FUNDAC e a Secretaria de Direitos Humanos/SINASE/PR, para análise e deliberação.

O recurso disponibilizado pelo convênio é de R$ 8.397.788,14, sendo R$ 5.400.000,00 (federal) e 2.997.788,14 (contrapartida estadual). Valores Repassados: R$ 3.000.000,00 (federal) e R$ 974.778,81 (estadual), com rendimentos de R$ 1.597.665,99 já pagos os projetos complementares, perfazendo o saldo em 31/12/2015 de R$ 5.447.895,07. Devemos informar que as ações desse projeto estão sob análise da SDH – Presidência da República, face ao decurso de prazo de execução.

XII - OUTRAS AÇÕES REALIZADAS:

- A fim de aprimorar o funcionamento do sistema de informação do atendimento socioeducativo a FUNDAC promoveu a capacitação no SIPIA SINASE de 65 técnicos das unidades de Natal, Caicó e Mossoró, que atuam no processo socioeducativo,em parceria com a Secretaria Nacional de Promoção dos Direitos da Criança e do Adolescente.
- Com o objetivo de aparelhar e modernizar a Instituição a FUNDAC providenciou a aquisição e instalação de 28 novos computadores.
- A FUNDAC em parceria com a 1ª Vara da Infância e Juventude de Natal, e a Escola Agrícola de Jundiaí realizoudois cursos de qualificação profissional com recursos do PRONATEC, sendo um de Manutenção de Computadores, para adolescentes do sexo masculino, realizado no Centro de Treinamento e Profissionalização (Cidade da

Esperança) que teve duração de três meses.O Curso de Bijuterias realizado no CEDUCSanta Catarina- Zona Norte com duração de dois meses para adolescentes do sexo feminino.Os dois cursos atenderam29(vinte e nove) adolescentes.

- Em razão do descumprimento de obrigação contratual, foi rescindido o contrato para fornecimento de alimentação preparada, firmado com a empresa M. J. DA C. SILVA-ME, face a má qualidade de alimentos fornecidos às unidades socioeducativas desta Fundação. Considerando tratar-se de serviço contínuo, para não sofrer solução de continuidade, em prejuízo ao serviço institucional, foi convidada a empresa classificada em segundo lugar no certame licitatório, que assumiu o serviço de fornecimento de alimentação preparada para as unidades socioeducativas, nos termos do contrato.
- Foi promovido debate envolvendo diretorias, técnicos, educadores e educandos, em 20/05/2015, no Centro de Treinamento e Profissionalização-CTP Cidade Esperança, com a presença de representantes oficiais da Polícia Militar do Estado do Rio Grande do Norte e representante da ONG Sonhos de Liberdade-Minas Gerais. Foi distribuído o Manual de Segurança para as unidades socioeducativas, para conhecimento de todos e favorecer o fortalecimento do debate sobre a segurança e as sugestões encaminhadas à Assessoria de Planejamento-FUNDAC, para análise e possível aplicação no plano de segurança institucional.
- Com o intuito de esclarecer os servidores sobre o tema "O servidor Público Estadual e os Direitos Previdenciários", a FUNDAC promoveu evento tipo "WORKSHOP", de forma regionalizada, nos municípios de Natal, Caicó, Mossoró e Pau dos Ferros, contando com a presença de Dr. Nereu Batista Linhares.
- Com o intuito de alinhar os conhecimentos sobre a Política de Atendimento Socioeducativo dos 386 novos servidores aprovados no Concurso do Processo Seletivo Temporário da FUNDAC/RN, objetivando repor o quadro de recursos humanos, cargos vagos, face o alto índice de aposentados, licença prêmio, licença para tratamento de saúde, e/ou sem remuneração, foi realizado o Seminário de Nivelamento da Política de Atendimento Socioeducativa, nas regionais de Natal e Grande Natal, Mossoró e Caicó.
- Com a Publicação da reforma da Portaria da Central de Gerenciamento de Vagas (CGV)

  E essa já vinha atuando há quase dois anos, somente agora foi estruturada com sala, equipamentos e recursos humanos para o cumprimento de suas atribuições, coordena e controla todo o sistema de vagas nas unidades de atendimento socioeducativo da FUNDAC/RN, atuando diretamente junto às varas e comarcas, juizado da infância e da juventude de todo Estado. Foi realizada visitas as unidades de atendimento, a fim de orientar sobre o gerenciamento do sistema, encaminhamento e transferência de adolescentes e instrumental a ser utilizado. Da

mesma forma foi realizada visitas as comarcas, juízes visando o aprimoramento dos serviços. A CGV realiza o gerenciamento das vagas nas Unidades de atendimento, Pronto Atendimento, de Internação provisória, de Semiliberdade, de internação e de Sanção. A CGV atendeu no exercício 2015 a 742 adolescentes, distribuídos: 450 Internação Provisória, 173 Semiliberdade, Internação (Privação) 123. Deixaram de ser atendidos 500 vagas para adolescentes no sistema, por falta de capacidade de atendimento das unidades, persistindo um déficit de vagas no Estado.

- CAI – Coordenadoria de Ações Integradas, realizou o atendimento socioeducativo através das ações de saúde, atendimento odontológico, com assistência direta a 225 adolescentes, NUCEL – Núcleo de Cultura. Esporte e lazer e CTP – Centro de Treinamento Profissionalizante, estiveram com suas ações paralisadas, e o PROENTE - Programa de Formação e Encaminhamento do Adolescente ao Trabalho, realizou 06 encaminhamentos de adolescentes para o mercado de trabalho.
- Comissão Permanente de Disciplina, realizou a apuração de 23 processos, sendo 22 de averiguação preliminar e 01 de Sindicância Administrativa.
- CPE – Coordenadoria de Projetos Específicos, promoveu no período de setembro a Dezembro/2015, as ações de Planejamento quanto à realização do seminário de integração e apresentação da Política de Atendimento Socioeducativo no âmbito da FUNDAC, nas regionais de Natal, Caicó e Mossoró, 410 servidores beneficiado, participação de técnicos, dirigentes, Ministério Público e juízes da Infância e da Juventude das Comarcas área de atuação da FUNDAC/RN. Realização de Treinamento com as equipes de agentes socioeducativos das unidades de atendimento. Realização de reuniões e treinamento com as equipes de Gestores das unidades de atendimento, CEDUC PITIMBU, CIAD, Padre João Maria e Nazaré. Participou ainda de todas as ações de acolhimento, recebimento de documentação dos novos servidores selecionados pelo concurso da contratação temporária para preenchimento de cargos vagos nas unidades de atendimento socioeducativas.
- Setor de Informática, além de desenvolver as atividades de manutenção técnica, acompanhamento e supervisão do sistema de informatização das unidades de atendimentos, formação de banco de dados e alimentação do SIPIA, realiza a instalação e substituição de equipamentos, nesse sentido foram adquiridos 15 novas máquinas de informática, distribuídas 10 para o CEDUC PITIMBU – Parnamirim, 05 na sede, foi realizada toda estruturação da rede e internet no CEDUC PITIMBU, locação de impressoras de 13 impressoras multifuncional a laser, distribuídas 04 na sede, 02 para o CEDUC PITIMBU, e 01 para as unidades de atendimento, CEDUC NAZARÉ, CEDUC PADRE JOÃO MARIA, CIAD NATAL, CEDUC MOSSORÓ, CIAD MOSSORÓ, CEDUC SANTA DELMIRA E CEDUC CAICÓ, instalação do vídeo monitoramento nas unidades (08) e sistema de telefonia móvel e fixa.
- CRMSA – Coordenadoria de Materiais e Serviços Auxiliares, além de suas atribuições

É responsável pela área meio, dando suporte e viabilizando a execução das ações técnicas, estratégias e diretrizes da Política de Atendimento Socioeducativo no âmbito da FUNDAC/RN, nesse sentido promove a garantia de suporte e suprimentos de recursos materiais na operacionalização execução das ações socioeducativas nas unidades de atendimento no Estado, são ações de aquisição de materiais, serviços e equipamentos. Dessa forma foram investidos recursos, tais como: Alimentação R$ 1.363.685. 59 (Um milhão, Trezentos e Sessenta e Três Mil, Seiscentos e Oitenta e Cinco Reais e Cinqüenta e Nove Centavos), Veículos R$ 211.426,04 (Duzentos e Onze Mil, Quatrocentos e Vinte e Seis Reais e quatro Centavos), Agua Mineral R$ 19.531,30

(Dezenove Mil, Quinhentos e Trinta e Um Reais e Trinta Centavos) e Gás R$ 13.028,00 (Treze Mil e Vinte e Oito Reais), entre outras.

XIII - OUTRAS AÇÕES EM ANDAMENTO

- Encontra-se em andamento processo que tem por objeto a contratação de empresa de manutenção permanente de obras nas unidades de atendimento da FUNDAC, o que virá suprir a carência no âmbito desta Fundação, considerando a necessidade de ações imediatas nos casos de ocorrências, com vista à recuperação com a devida brevidade das unidades.
- Encontra-se em estudo a criação de três Núcleos de Atendimento Inicial-NAI, nos Municípios, respectivamente de Natal, Caicó e Mossoró.
- Também informamos acerca do projeto de ampliação do PA Natal, reforma do CIAD Natal, bem como da contenção CIAD Natal e implementação do Núcleo de Atendimento Integrado–NAI-Natal, cujo processo encontra-se em fase inicial da reforma. Em atendimento ao Processo de Sentença Judicial nº 0125504-302013.08200001-2 2º Vara da Infância e da Juventude de Natal. Processo de Contratação de empresa para reforma do CIAD /Natal, nº 187328/2015-7 da SIN, cujo valor de recursos transferidos foi da ordem de R$ 1.014.240,83 (Um milhão, quatorze mil, duzentos e quarenta reais e oitenta e três centavos), após licitação realizada pela SIN – Secretaria de Infraestrutura do Estado, houve uma redução do valor para R$ 994.267,79 (Novecentos e Noventa e Quatro Mil, Duzentos e Sessenta e Sete Reais e Setenta e Nove Centavos).
- Elaboração e encaminhamento para a SDH da Presidência da República do Projeto de Capacitação Continuada dos Servidores da Fundação, a fim de alinhar os conhecimentos na área socioeducativa com base no SINASE, serão beneficiados 700 agentes socioeducativos com um investimento da ordem de R$ 450.000,00 (Quatrocentos e Cinquenta Mil Reais).
- Proposta de Estruturação e Implantação do Núcleo da escola Nacional da sócio educação

DO ESTADO DO RIO GRANDE DO NORTE
de Estado do Trabalho, da Habitação e da Assistência Social (SETHAS)
Estadual da Criança edo Adolescente - FUNDAC

- Em processamento a Criação da Comissão Inter setorial da Política de Atendimento Socioeducativo, conforme o SINASE.

XIV - AÇÕES PROGRAMADAS PPA 2012/2015 – ANO BASE 2015

Ações	Produto	Und.	Prevista	Realizada
10.149 - Proteção Jurídico social	Criança e Adolescente	und.	390	1.502
10.151 –Apoio ao Ado. Egresso	Adolescente	und.	2.260	390
10.152 – Proteção Especial	Criança e Adolescente	und	700	420
10.155 – Participação em Eventos	Servidor Capacitado	und	350	250
10.156 – Realização de Eventos	Evento realizados	und	03	08
11.055 – Monit. Aval. Prog. Edu.	Unid. Assistida	und	19	08
13.110 – Rec. Reforma e Ampl.	Unid. Recup. Ampliada	und	14	08
13.130 – Apar. Reap. de Unid;	Und. Equipada	und	14	08
13.160 – Const. Und. Atendimento	Und. Construída	und	01	00
13.161 – Des. Sist. InformatIzação.	Und	und	01	01
13162 – Prom. Aç. Educ. Culturais	Und .	und	390	350
20.115 – Capac. Agen. Socioed.	Und.	Und	850	430
29,430 – Oper. Unid Atendimento	Und.	Und	31	22

XV - DEMONSTRATIVO ORÇAMENTO EXECUÇÃO / ANO BASE 2015:

Ação / Natureza da Despesa	Fonte	Atualizado	Empenhado	Pago
290 Manu. E Func. Pessoal	**10031.986.329,83**	**30.058.943.71**	**30.043.729,29**	
290 Manu. E Funcionamento	**100**	**3.165.67489**	**1.318.083,89**	**1.285.984,95**
20115 Capac. Ag. Socioeducativo	**100**	**15.000,00**	**0,00**	**0,00**
21040 Preservação do Patrimônio	**100**	**5.000,00**	**0,00**	**0,00**
29430 Op. Unid. Atendimento	**100**	**262.000,00**	**6.533,10**	**6.533,10**
101490 Pro. Prot. Jur. Social	**100/105/281**	**5,202,246,35**	**1.698.059,42**	**1.629.433,73**
101510 Ap. At. Egresso	**105**	**31.000,00**	**0,00**	**0,00**
101520 Pro. Prot. Especial	**105/290**	**45.000,00**	**0,00**	**0,00**
101550 Part. Ev. Aper. Técnico	**100**	**0,00**	**0,00**	**0,00**
101560 Realização Eventos	**100**	**0,00**	**0,00**	**0,00**
110550 Mon. Aval. Pro. At. Soc.	**100**	**0,00**	**0,00**	**0,00**
13110 Rec.Ref. Ampl. Und.	**100/105/281**	**2,663.930,32**	**563.278,45**	**478.452,06**
13130 Apar.Reap.de Und	**100**	**299.325,11**	**234.285,95**	**140.985,93**
13160 Cons. Unidades	**100/1001/281**	**3. 455.750,87**	**0,00**	**0,00**
13161 Des.Sist.Inform.	**100**	**0,00**	**0,00**	**0,00**

DO ESTADO DO RIO GRANDE DO NORTE
de Estado do Trabalho, da Habitação e da Assistência Social (SETHAS)
Estadual da Criança edo Adolescente - FUNDAC

13162 Prom. Aç. Socioeductivas	**100**	**0,00**	**0,00**	**0,00**
29000 Man. Func. Equipamento	**100**	**120.000,00**	**53.950,50**	**53.950,50**
Total		**47.251.257,37**	**33.933.135,00**	**33.639.069,56**

XVI - CONSIDERAÇÕES FINAIS:

A FUNDAC/RN, para cumprimento de sua missão institucional, passa por um processo de Reestruturação e Modernização Organizacional, alinhada as diretrizes e estratégias emendas pelo SINASE, Lei 12.594/2012.

Os desafios vêm sendo enfrentados com bastante energia e lucidez, pela equipe técnica da fundação, e de forma solidária e criativa pelo interventor da FUNDAC/RN, ladeado pela parceria do Poder Judiciário, Ministério Público, órgãos do Governo do Estado, e a articulação de outros parceiros da intersetorialidade, com vistas ao fortalecimento da Política de Atendimento Socioeducativo no Estado do Rio Grande do Norte.

Nesse sentido, o presente documento, faz um relato simplificado das ações propostas e realizadas no exercício 2015, demonstrando os avanços alcançados até agora, nas áreas técnica e administrativa. Temos a convicção de que o resultado desse esforço estará garantindo a melhoria na qualidade dos serviços prestados ao adolescente em cumprimento de Medida Socioeducativa no âmbito da FUNDAC/RN.

Natal (RN), 01 de Março de 2016.

RICARDO DE SOUSA CABRAL
Diretor Presidente
Interventor Judicial

FUNDAÇÃO UNIVERSIDADE REGIONAL DO RIO GRANDE DO NORTE – FURRN
MOSSORÓ – RN

E S T A T U T O

(Adaptação ao Decreto n.º 9.855, de 21.07.1987, do Governo do Estado do Rio Grande do Norte), de 28 de setembro de 1968.

CAPÍTULO I
Da personalidade, duração e objetivo

Art. 1º - A Fundação Universidade Regional do Rio Grande do Norte-FURRN, instituída pela Lei Municipal n.º 20/68, adaptada à Lei n.º 01/73, de 19 de fevereiro de 1973, e denominada Fundação Educacional Regional do Rio Grande do Norte, nos termos do Decreto Estadual n.º 9.855, de 21 de julho de 1987, entidade dotada de personalidade jurídica, integrante do Sistema Estadual de Ensino e vinculada à Secretaria de Educação e Cultura do Rio Grande do Norte, tem sede e foro na cidade de Mossoró, Estado do Rio Grande do Norte e reger-se-á pelo presente Estatuto.

Art. 2º - A Fundação terá duração por tempo indeterminado.

Art. 3º - A Fundação tem por objetivo criar e manter Instituições de caráter educacional e cultural, bem como, manter a Universidade Regional do Rio Grande do Norte, Instituição de Ensino, Pesquisa e Extensão, visando a contribuir para a solução de problemas regionais de natureza econômica, social e cultural.

Parágrafo único – Para sua manutenção, a Fundação poderá firmar convênios com órgãos ou instituições nacionais e estrangeiras, podendo, ainda, criar formas alternativas para obtenção de recursos financeiros.

CAPÍTULO II
Dos órgãos da Fundação

Art. 4º - São órgãos da Fundação:
I – o Conselho Diretor;
II – o Conselho Curador;
III – a Presidência.

Art. 5º - O Conselho Diretor, órgão de administração superior da Fundação, é composto por 09 (nove) membros, nomeados pelo Governador do Estado.

Art. 6º - O Conselho Diretor é constituído:
a) pelo Reitor, como seu Presidente;
b) pelo Vice-reitor, como seu Vice-presidente;
c) por 02 (dois) membros efetivos e 01 (um) suplente, de livre escolha do Governador do Estado;
d) por 02 (dois) membros efetivos e 02 (dois) suplentes, indicados por entidades representativas de todos os segmentos sociais da comunidade e escolhidos em votação pelo Conselho Diretor;

e) por 03 (três) membros efetivos e 03 (três) suplentes, representantes da comunidade universitária, eleitos em votação direta e secreta pelos corpos docentes, discente e técnico-administrativo, cabendo a cada um deles a indicação de um titular e um suplente.

§ 1º - Os mandatos dos representantes a que se referem as alíneas "c" e "e" deste artigo terão a duração de 02 (dois) anos, permitida uma recondução.

§ 2º - Excetua-se do disposto no parágrafo anterior o mandato do representante do corpo discente, que será de 01 (um) ano, permitida a recondução por igual período.

§ 3º - Os suplentes participarão dos trabalhos do Conselho nas faltas e impedimentos dos titulares.

§ 4º - Assiste ao Presidente, em caso de empate, o voto de qualidade.

Art. 7º - Compete ao Conselho Diretor:

a) estabelecer as diretrizes e planos quadrienais para o desenvolvimento da Fundação Universidade Regional do Rio Grande do Norte;

b) aprovar até o mês de dezembro de cada ano, o plano de atividades da Fundação, para o ano seguinte, bem como, seu orçamento e programas;

c) aprovar despesas extra-orçamentárias e suplementares;

d) deliberar sobre política salarial e administrativa;

e) promover o incremento para aplicação de recursos e a realização de operações de crédito;

f) elaborar o seu Regimento;

g) decidir sobre a realização de convênios ou acordos com entidades públicas e privadas, nacionais ou estrangeiras, que importem em compromisso para a Fundação;

h) decidir sobre a aceitação de legados, doações e subvenções de qualquer natureza;

i) decidir sobre os vetos do Presidente;

j) propor alterações ou reforma do presente Estatuto;

k) resolver sobre os casos omissos nesse Estatuto, no âmbito de sua competência.

Art. 8º - O Conselho Curador, cujos membros serão nomeados pelo Governador do Estado, tem a função de fiscalizar a administração orçamentária e financeira e é constituído por:

a) 02 (dois) membros efetivos e 01 (um) suplente, de livre escolha do Governador do Estado;

b) 02 (dois) membros efetivos e 01 (um) suplente, indicados pelo corpo docente, através de votação secreta;

c) 03 (três) membros efetivos e 01 (um) suplente, indicados por entidades representativas de todos os segmentos sociais da comunidade e escolhidos em votação pelo Conselho Curador;

d) 01 (um) membro efetivo e 01 (um) suplente, indicados pelo corpo técnico-administrativo, através de votação direta e secreta;

e) 01 (um) membros efetivo e 01 (um) suplente, indicados pelo corpo discente, em votação direta e secreta.

Parágrafo único – O mandato dos representantes a que se referem as alíneas "a", "b", "c" e "d" será de 02 (dois) anos, permitida a recondução por mais um período, e o previsto na alínea "e" será de um ano, permitida uma recondução por igual período.

Art. 9º - O Conselho Curador elegerá na última sessão ordinária do ano, dentre os seus membros, o Presidente, o Vice-presidente e o Secretário, para o ano seguinte.

§ 1º - Na ausência ou impedimento do Presidente e do Vice-presidente, assumirá a Presidência o Secretário do Conselho.

§ 2º - É vedado o exercício dos cargos referidos no "caput" deste artigo, pelo mesmo Conselheiro, em dois anos consecutivos.

§ 3º - Assiste ao Presidente, em caso de empate, o voto de qualidade.

Art. 10 – Compete ao Conselho Curador:

a) eleger seu Presidente e Vice-presidente e o Secretário, na forma do art. 9º;
b) elaborar seu Regimento;
c) fiscalizar a execução orçamentária, trimestralmente;
d) examinar e julgar, no primeiro trimestre de cada ano, o relatório da Fundação e respectiva prestação de conta referente ao exercício anterior.

Art. 11 – O Conselho Curador reunir-se-á com a maioria de seus membros, deliberando pela votação de, no mínimo, 2/3 (dois terços) dos mesmos.

Art. 12 – Aos membros dos Conselhos será atribuído um jeton de presença, fixado pelo Conselho Diretor.

Art. 13 – A Presidência da Fundação é o seu órgão superior executivo e será exercida, cumulativamente, com o cargo de Reitor da Universidade.

Art. 14 – O Presidente e Reitor e o Vice-presidente/Vice-reitor da Fundação serão nomeados pelo Governador do Estado, após eleição com sufrágio direto, secreto e paritário, pelos corpos docente, discente e técnico-administrativo, conforme processo eleitoral estabelecido em lei, até 30 (trinta) dias antes da conclusão do mandato do Presidente-Reitor em exercício.

§ 1º - Os mandatos do Presidente-Reitor e Vice-presidente/Vice-reitor serão de 04 (quatro) anos, vedada a recondução consecutiva.

§ 2º - Nas faltas e impedimentos do Reitor-Presidente e do Vice-reitor/Vice-presidente, assumirá imediatamente o cargo de Reitor-Presidente, o professor mais antigo com assento no Conselho Universitário.

§ 3º - Vagando o cargo de Presidente-Reitor o Vice-presidente/Vice-reitor assume imediatamente o exercício do cargo de Presidente-Reitor.

§ 4º - Vagando o cargo de Vice-presidente/Vice-reitor, o Presidente-Reitor promove a eleição do novo Vice-presidente/Vice-reitor, no prazo de 60 (sessenta) dias.

§ 5º - Vagando o cargo de Reitor-Presidente e Vice-reitor/Vice-presidente, assume o cargo de Reitor o professor mais antigo com assento no Conselho Universitário e promove eleição para os cargos de Reitor-Presidente e Vice-reitor/Vice-presidente, no prazo de 60 (sessenta) dias.

Art. 15 – Compete à Presidência privativamente:

a) representar a Fundação, administrativa e financeiramente, em juízo ou fora dele e em suas relações com os poderes constituídos;

b) superintender a administração da Fundação;

c) diligenciar sobre a boa marcha dos trabalhos da Fundação e zelar pela regularidade e aperfeiçoamento de todos os seus serviços;

d) promover a elaboração da proposta orçamentária e do orçamento-programa da Fundação, para exame do Conselho Diretor;

e) celebrar convênios e quaisquer ajustes que sejam pertinentes às atividades da Fundação;

f) praticar quaisquer atos que vinculem a Fundação, direta ou indiretamente, em relação a terceiros;

g) admitir, mediante concurso público e dispensar pessoal docente, técnico-administrativo, em regime único nos termos da legislação estadual pertinente;

h) apresentar ao Conselho Curador balancetes trimestrais e ao Conselho Diretor relatórios parciais sobre o desenvolvimento das atividades da Fundação, no curso do exercício;

i) apresentar aos Conselhos Curador e Diretor, até o último dia de fevereiro, a prestação de contas de sua gestão, no exercício anterior;

j) exercer o direito de veto sobre as resoluções do Conselho Curador e do Conselho Diretor;

k) velar pela observância das disposições legais e estatutárias e dar execução às resoluções do Conselho Curador e do Conselho Diretor;

l) acompanhar a execução de todos os atos administrativos e, principalmente, a execução orçamentária;

m) convocar o Conselho Diretor e o Conselho Curador, quando assim julgar conveniente, com antecedência mínima de 48 horas;

n) assistir às reuniões do Conselho Curador, quando conveniente, sem direito a voto;

o) tomar, em casos excepcionais, decisões **ad referendum** do Conselho Diretor, para posterior aprovação.

§ 1º - Os vetos do Presidente, previstos na letra "j", serão apreciados no prazo de 10 (dez) dias pelos respectivos Conselhos.

§ 2º - A rejeição do veto, por 2/3 (dois terços) dos membros do Conselho respectivo, importará em aprovação definitiva da deliberação.

§ 3º - As decisões referidas na alínea "o" deverão ser submetidas à aprovação do Conselho Diretor, no prazo máximo de 10 (dez) dias, sob pena de tornar-se sem qualquer eficácia.

CAPÍTULO III
Do patrimônio e do regime financeiro

Art. 16 – O patrimônio da Fundação é constituído:

I – de bens móveis e imóveis;

II – das doações, auxílios e subvenções que lhe venham a ser feitas por qualquer entidade pública ou privada, nacionais ou estrangeiras;

III – dos legados, doações e contribuições de pessoas físicas ou jurídicas.

§ 1º - O patrimônio, na forma deste artigo, será utilizado para consecução dos objetivos previsto no artigo 3º, de manutenção e funcionamento da Universidade Regional do Rio Grande do Norte, na hipótese de dissolução da Fundação.

§ 2º - Ocorrendo a incorporação da Universidade, pela União Federal, ao seu sistema de ensino superior, em favor desta reverterá o patrimônio da Fundação.

Art. 17 – O patrimônio da Fundação, em hipótese alguma, poderá ser cedido ou doado a órgãos públicos ou privados.

Art. 18 – Constituem recursos para manutenção e funcionamento da Universidade Regional do Rio Grande do Norte, os provenientes das seguintes fontes:

I – recursos orçamentários do Governo do Estado;

II – rendas oriundas das taxas de expediente e os procedentes de prestação de serviços técnicos especializados, ressalvando-se a obrigação de retorno às Unidades Universitárias, dos recursos gerados pela administração direta de programas e a tividades especiais ou por sua participação neles;

III – recursos provenientes da União e de convênios com entidades públicas e privadas, nacionais e estrangeiras;

IV – outros.

§ 1º - Os recursos financeiros mencionados no inciso I deste artigo serão creditados, mensalmente, pela Secretaria da Fazenda, à conta da Fundação, em valores previamente estabelecidos no cronograma orçamentário.

§ 2º - É vedada a cobrança de taxa escolar, aos alunos, a título de mensalidade ou anuidade.

Art. 19 – O orçamento próprio da Fundação deverá ser executado mediante planos anuais de aplicação, elaborado pela Presidência, sob a forma de orçamento-programa para cada unidade e aprovado pelo Conselho Diretor.

Art. 20 – O produto das subvenções, doações e legados em dinheiro, juros, frutos de rendimentos de bens patrimoniais e receitas diversas, será depositado, para movimentação em conta corrente da Fundação, em instituição oficial de crédito.

Art. 21 – O regime financeiro da Fundação obedecerá aos seguintes preceitos:

I – o exercício financeiro coincidirá com o ano civil;

II – a proposta do orçamento-programa terá, por fundamento e justificação, o plano anual de trabalho correspondente e será encaminhado à deliberação do Conselho Diretor até 30 de dezembro do ano anterior ao da execução orçamentária prevista;

III – durante o exercício financeiro, poderão ser autorizadas pela Presidência da Fundação e aprovadas pelo Conselho Diretor, novas despesas, desde que as necessidades de serviço as reclamem e haja recursos disponíveis;

IV – os saldos de cada exercício, exceto os que estiverem vinculados a Fundos Especiais, serão lançados no Fundo Patrimonial ou em contas especiais, na conformidade do que deliberar o Conselho Diretor;

V – os recursos oriundos de fundos especiais e outras transferências correntes, constituirão, obrigatoriamente, receitas específicas das unidades de ensino, pesquisa e extensão a que se destinarem, ficando vinculados à realização de determinados objetivos ou serviços;

VI – a aplicação das receitas vinculadas a Fundos Especiais far-se-á através de dotações orçamentárias ou em créditos adicionais e o saldo positivo apurado em balanço será transferido para o exercício seguinte, a crédito dos mesmos Fundos.

Art. 22 – A prestação de conta anual constará, além de outros, dos seguintes elementos:

I – balanço patrimonial;
II – balanço financeiro;
III – quadro comparativo entre a Receita estimada e Despesa realizada;
IV – quadro comparativo entre a Despesa fixada e a Despesa realizada;
V – documentos comprobatórios da Despesa;
VI – documento indicativo da análise das contas da Fundação, pelo Conselho Curador, com a verificação procedida e firmada por perito contador de reconhecida idoneidade.

Parágrafo único – Aprovada pelo Conselho Diretor, a prestação de contas da Fundação Educacional Regional do Rio Grande do Norte, conforme o caso, será encaminhada ao órgão fiscalizador competente.

CAPÍTULO IV
Do pessoal

Art. 23 – Os direitos e deveres dos servidores da Fundação Educacional Regional do Rio Grande do Norte, serão regulamentados pelo que for baixado pela Presidência da Fundação, em contratos que vierem a ser celebrados, em consonância ao que estabelece a Constituição Estadual e leis específicas pertinentes à matéria.

Art. 24 – Todos os servidores serão admitidos mediante concurso público através de contrato escrito, do qual deverão constar a sua duração, as atribuições e remuneração do contrato.

Art. 25 – A Fundação poderá, na forma da lei, requisitar ou ceder, com ou sem ônus, funcionários do serviço público, das autarquias e sociedades de economia mista.

CAPÍTULO V
Disposições Gerais e Transitórias

Art. 26 – Aprovado este Estatuto, os Conselhos Diretor e Curador, elaborarão seus respectivos Regimentos para a devida aprovação, no prazo de 90 (noventa) dias.

Art. 27 – Os casos omissos neste Estatuto serão resolvidos pelo Conselho Diretor, na esfera financeira e patrimonial e pela Presidência da Fundação os de ordem administrativa.

Art. 28 – Este Estatuto foi aprovado pelo Conselho Diretor, em reunião extraordinária no dia 04 de fevereiro de 1990, submetendo-o à aprovação do Governador do Estado.

Publicado no Diário Oficial do Estado em 05 de março de 1991, através do Decreto N.º 10.959 de 04/03/1991.

MÍDIAS NA EDUCAÇÃO - UAB	A oferta dos cursos de Extensão e Especialização do Programa de Formação Continuada em Mídias na Educação no âmbito do Sistema Universidade Aberta do Brasil – UAB, da Coordenação de Aperfeiçoamento de Pessoal de Nível Superior (CAPES).	Implementação e oferta do 1º e 2º semestre dos cursos de Especialização e Extensão de Mídias na Educação, além do custeio do núcleo UAB -2013 na UERN, no âmbito do Sistema UAB.	24 meses	75%	07/06/2016
CURSO DE GRADUAÇÃO EM LETRAS LÍNGUA PORTUGUESA - UAB	Custear a Oferta do curso de Licenciatura em Letras – Português e Custeio do Núcleo 2014, no âmbito do Programa Universidade Aberta do Brasil (UAB).	Implantação de cursos no âmbito do Sistema UAB.	24 meses	41%	01/07/2016
PROEXT 2013	Fomento às atividades de extensão universitária	Ações políticas que venham fortalecer a institucionalização da extensão no âmbito das IES.	24 meses	65%	24/10/2016
CAPACITASUAS	Execução dos Cursos para capacitação de trabalhadores do Sistema Único de Assistência Social, no âmbito do Programa Nacional de Capacitação do SUAS (CAPACITASUAS) no Estado do Rio Grande do Norte.	Oferecer capacitação profissional a fim de contribuir para a efetividade da política de proteção social não contributiva e no aperfeiçoamento da prestação de serviços ofertados à população.	15 meses	89%	4/2015 (ENCERRADO)
EMENDA PARLAMENTAR AQUISIÇÃO DE EQUIPAMENTOS DE LABORATÓRIO CAMPUS NATAL	Aquisição de equipamentos para a melhoria das condições dos laboratórios de ensino para a oferta do curso de Graduação em Ciência e Tecnologia do Campus da UERN em Natal.	Atender cerca de 200 pessoas, entre alunos, professores e funcionários da Unidade Acadêmica beneficiada, bem como proporcionar a realização de atividades de pesquisa acadêmica e extensão, alcançando a comunidade em geral.	24 meses	0%	30/09/2016
EMENDA PARLAMENTAR AQUISIÇÃO EQUIP. INFRAESTRUTURA UERN	Aquisição de equipamentos para a melhoria e modernização da infraestrutura de oferta dos cursos de graduação e pós-graduação da UERN.	Atender cerca de 1.500 pessoas entre alunos, professores e funcionários, bem como proporcionar a realização de atividades de pesquisa acadêmica e extensão voltadas à comunidade em geral.	24 meses	0%	04/12/2016
ALFASOL	Produção de sucos de frutas com tecnologia de extração a vapor no sítio Córrego, no município de Apodi/RN.	Propor alternativas de renda através do Aproveitamento das frutas na Comunidade do Córrego localizada na zona rural do Município de Apodi – RN, e através das capacitações e do uso de tecnologias mais eficientes e sustentáveis no aproveitamento das frutas, contribuir de forma sustentável na renda das famílias e no desenvolvimento da comunidade.	26 meses	59%	31/03/2016
PROEXT 2011	Fomento às atividades de extensão universitária	Ações políticas que venham fortalecer a institucionalização da extensão no âmbito das IES.	34 meses	85%	04/11/2016

PROEXT 2010	Fomento às atividades de extensão universitária	Ações políticas que venham fortalecer a institucionalização da extensão no âmbito das IES.	33 meses	95%	31/12/2014 (ENCERRADO)
MEC/CAPES - PROAP	Financiar as atividades dos cursos de pós-graduação	Promover a formação de recursos humanos de alto nível, por meio de concessão de bolsas a cursos de pós-graduação stricto sensu (mestrado e doutorado).	27 meses	63%	30/12/2016
CONVÊNIO Nº 771240/2012 – EMENDA PARLAMENTAR - OGU	Aquisição de equipamentos para aparelhamento do Laboratório de Habilidades e Simulação realística (LHRS)	Melhoria das condições de ofertas dos cursos de graduação e pós-graduação da UERN	15 meses	73%	27/03/2015 (ENCERRADO)
CONVÊNIO Nº 776356/2012 – MJ/SENASP/UERN- CURSO DE ESPECIALIZAÇÃO EM SEGURANÇA PÚBLICA E CIDADANICA	Ministrar curso de pós-graduação lato sensu, especialização, na temática Valorização e formação profissional, para profissionais de segurança pública do RN.	Promover a valorização e formação de profissionais da segurança pública do RN	61 meses	66%	12/2016 (ENCERRADO)
CONVÊNIO 780656/2012 – FNDE/MEC /SESU/UERN – REFORMA ACADÊMICA DA UNIDADE DE APODI – EMENDA PARLAMENTAR FÁBIO FARIA	Reforma de 7 unidades da Universidade do Estado do Rio Grande do Norte	Reforma do Almoxarifado; Ed. Aceu; enfermaria da Faculdade de Ciências da Saúde da UERN; auditório Vingt-um Rosado, no Ed. Epílogo de Campos; instalações físicas da rádio universitária, no C. Central; Reitoria; um bloco de salas p/ funcionamento da COMPERVE; uma ampliação da enfermaria da FACS e construção da sede do Campus de Apodi/RN.	48 meses	19%	26/12/2016
MEC/CAPES/FUERN - PRODOCENCIA	Elevar a qualidade dos cursos de licenciatura	Fomento a projetos institucionais, na perspectiva de valorizar a formação e reconhecer a relevância social dos profissionais do magistério da educação básica.	36 meses	90%	08/2014 (ENCERRADO)
PROINFRA 01/2009	Apoio financeiro à execução do projeto intitulado "programa de ampliação e modernização de infraestrutura de pesquisa dos mestrados da UERN".	Aquisição de equipamentos para execução de projetos institucionais de implantação, modernização e recuperação de infraestrutura física dos mestrados na UERN.	36 meses	98%	11/12/2016
CT-INFRA/PROINFRA 02/2010	Apoio financeiro à execução do projeto intitulado "programa de consolidação e modernização da pesquisa e pós-graduação da UERN".	Aquisição de equipamentos para execução de projetos institucionais de implantação, modernização e recuperação de infraestrutura física da pesquisa e pós-graduação na UERN	36 meses	92%	29/11/2016
PROINFRA 01/2011	Apoio financeiro à execução do projeto intitulado "programa de apoio à pesquisa e pós-graduação da UERN".	Aquisição de equipamentos para execução de projetos institucionais de implantação, modernização e recuperação de infraestrutura física da pesquisa e pós-graduação na UERN.	24 meses	98%	11/07/2016

PRO-EQUIP 2012	Apoio financeiro visando o suprimento da necessidade de equipamentos destinados à melhoria da infraestrutura de pesquisa científica e tecnológica nos programas de pós-graduação.	Aquisição de equipamentos destinados à melhoria da infraestrutura de pesquisa científica e tecnológica nos programas de pós-graduação recomendados pela Capes.	25 meses	100%	01/2014 (ENCERRADO)
PROGRAMA AGUA AZUL	Medição e verificação periódica de parâmetros de qualidade de água.	Monitoramento sistemático da qualidade das águas dos principais corpos d'água interiores Norte-riograndenses, bem como das águas subterrâneas, verificar as condições de balneabilidade de praias do Estado, além de promover uma investigação passivo ambiental, decorrente da contaminação, por derivados de petróleo, do aqüífero na Cidade de Natal.	86 meses	76%	17/08/2016
CONVÊNIO Nº 152/2012 – UERN/IFRN	Participação de Servidores do IFRN no PPGSS	Capacitação de Servidores	36 meses	54%	12/2015 (ENCERRADO)
CONTRATO Nº 150/2012 – PGJ/MPE/UERN	Prestação de Serviço de Curso de Pós-graduação *Lato Sensu* em nível de Especialização em Direito Difusos e Coletivos	Curso de capacitação para os Servidores do Ministério Público do RN	24 meses	91%	11/2014 (ENCERRADO)
SEARH/EGRN/FUERN	Realização de Curso Superior de Tecnologia em Gestão Pública	Capacitar 200 servidores do Estado do RN, 4 turmas funcionando nas cidades de Natal, Pau dos Ferros, Mossoró e Caicó	24 meses	54%	12/2015 (ENCERRADO)
SEARH/EGRN/FUERN	Realização de Curso de Especialização em nível de Pós-graduação *Lato Sensu*	Capacitar 270 servidores do Estado do RN, 2 turmas de Pós-graduação em Direito Administrativo, em Natal e Mossoró; 4 turmas de Pós-graduação em Gerenciamento dos Serviços de Saúde, em Natal, Mossoró, Caicó e Pau dos Ferros.	24 meses	28%	12/2015 (ENCERRADO)
MEC/CAPES PIBID	Concessão de bolsas de iniciação à docência para alunos de cursos de licenciatura e para coordenadores e supervisores responsáveis institucionalmente pelo PIBID	Melhoria da qualidade dos cursos de licenciatura da UERN.	36 meses	100%	12/2013 (ENCERRADO)

FNDE/UERN/SESU/MEC – EMENDA PARLAMENTAR/FACS CONVÊNIO Nº 701633/2011	Aquisição de equipamentos e mobiliários, com utilização de recursos provenientes de emenda parlamentar.	Melhoria na infraestrutura (equipamentos e mobiliários) da Faculdade de Ciências da Saúde	48 meses	82%	12/2015 (ENCERRADO)
MEC/CAPES PARFOR II	Formação inicial na modalidade presencial de profissionais do magistério das redes públicas da Educação Básica no âmbito da política Nacional de Formação do Magistério da Educação Básica.	Melhoria da qualidade dos ensinos fundamental e médio nas escolas públicas do Rio Grande do Norte.	50 meses	92%	2/2015 (ENCERRADO)
FAFIC/UERN LIVROS HISTORIA	Instrumentalização teórico-metodológica dos professores de história para apropriação elementos inovadores livros didáticos	Instrumentalização teórico-metodológica dos professores de história para apropriação elementos inovadores livros didáticos.	66 meses	100%	03/2014 (ENCERRADO)
MARATONA FOTOGRÁFICA – CONTRATO DE PATROCÍNIO BNB/BNDES/UERN	Patrocínio para execução do projeto " Maratona Fotográfica: O caminho das águas de Luís Gomes a Areia Branca"	Registrar através de fotógrafos estudantes, amadores e profissionais, as belezas e problemas existentes no Rio Apodi-Mossoró.	14 meses	99%	01/2014 (ENCERRADO)
UFRN/MINTER EM DIREITO	Qualificação do corpo docente da Faculdade de Direito da UERN	Melhoria da qualidade dos cursos de graduação em Direito da UERN, bem como da qualificação do corpo docente da IES.	36 meses	100%	05/2014 (ENCERRADO)
FESTUERN 2014	Patrocínio ao Projeto IX Festival de Teatro da Universidade do Estado do Rio Grande do Norte -FESTUERN	Promover, difundir e divulgar as manifestações artístico-culturais, como bens sociais indispensáveis na formação integral da pessoa humana a partir da valorização da escola e da Universidade como espaços de produção de cultura e conhecimento.	07 meses	100%	12/2014 (ENCERRADO)

Data: 22 / 02 / 2016

Assinatura (Gestor)

Estado do Rio Grande do Norte
Controladoria Geral do Estado

RELATÓRIO DE DESCRIÇÃO ANALÍTICA DAS ATIVIDADES DOS ÓRGÃOS E ENTIDADES DO PODER EXECUTIVO E DOS PROGRAMAS/PROJETOS INCLUÍDOS NO ORÇAMENTO ANUAL

EXERCÍCIO: 2015
ORGÃO: 18.202 – FUNDAÇÃO UNIVERSIDADE DO ESTADO DO RIO GRANDE DO NORTE

Denominação/Projeto (Orçamentário)	Dotação (exercício 2015)	Fonte	Situação em Dez/2015 (%)	Prev. Exercícios Futuros	
				Valor Previsto PPA (R$)	(%) a ser executado (1)
10085 - CONSTRUÇÃO DO PRÉDIO DO CAMPUS AVANÇADO DE NATAL	1.000,00	100	0,00	8.200.000,00	99,37
10085 - CONSTRUÇÃO DO PRÉDIO DO CAMPUS AVANÇADO DE NATAL	6.200.000,00	146	0	-	-
10090 - APARELHAMENTO DAS UNIDADES DA FUERN	1.340.000,00	100	74,65	7.900.000,00	50,62
10090 - APARELHAMENTO DAS UNIDADES DA FUERN	442.796,88	146	225,91	-	-
10273 - CONSTRUÇÃO DO PRÉDIO DO CAMPUS AVANÇADO DO SERIDÓ	0,00	100	0,00	700.000,00	92,86
14521 - CONSTRUÇÃO DO PRÉDIO DO CAMPUS AVANÇADO DE APODI	1.000,00	100	0,00	900.000,00	100,00
14521 - CONSTRUÇÃO DO PRÉDIO DO CAMPUS AVANÇADO DE APODI	0,00	122	0	-	-
14560 - AMPLIAÇÃO DO ACERVO	150.000,00	100	0,00	600.000,00	58,29
14570 - APARELHAMENTO DAS BIBLIOTECAS	50.000,00	100	24,00	500.000,00	77,60
15712 - CONSTRUÇÃO, ADAPTAÇÃO E MELHORIA DA INFRAESTRUTURA DA FUERN	4.228.333,00	100	24,40	7.775.000,00	58,41
15712 - CONSTRUÇÃO, ADAPTAÇÃO E MELHORIA DA INFRAESTRUTURA DA FUERN	650.000,00	281	0	-	-
15714 - ELABORAÇÃO DE ESTUDOS E PROJETOS	10.000,00	100	0,00	400.000,00	100,00

15730 - RENOVAÇÃO E AMPLIAÇÃO DA FROTA DE VEÍCULOS	340.000,00	100	28,24	1.500.000,00	55,64
18502 - CONSTRUÇÃO DO PRÉDIO DO CAMPUS AVANÇ. DE PARNAMIRIM	0,00	100	0	2.000.000,00	100,00
18504 - APARELHAMENTO DOS CURSOS DE PÓS-GRADUAÇÃO STRICTO SENSU DA FUERN	23.000,00	100	0,00	1.000.000,00	92,00
20780 - PRESERVAÇÃO DO PATRIMÔNIO PÚBLICO	0,00	100	0	-	-
22900 - PROGRAMA DE FORMAÇÃO DO PATRIMÔNIO DO SERVIDOR PÚBLICO	0,00	100	0	-	-
22950 - MANUTENÇÃO E FUNCIONAMENTO	1.182.391,87	100	200,57	-	-
10038 - AVALIAÇÃO DA QUALIDADE AMBIENTAL	238.086,43	250	57,85	-	-
22950 - MANUTENÇÃO E FUNCIONAMENTO	1.095.000,00	250	216,57	-	-
22950 - MANUTENÇÃO E FUNCIONAMENTO	119.000,00	290	1.992,85	-	-
22950 - MANUTENÇÃO E FUNCIONAMENTO	6.160.000,00	281	38,50	-	-

(1) Os valores efetivamente executados (liquidados) nos exercícios 2012, 2013, 2014 e 2015, já foram considerados no cálculo do percentual a ser executado nos exercícios futuros para cada uma das ações/projetos.

Data: 22 / 02 / 2016

Assinatura (Gestor)

EMPRESA DE PESQUISA AGROPECUÁRIA DO RIO GRANDE DO NORTE

Missão

"Gerar, adaptar e transferir conhecimentos e tecnologias para o agronegócio, visando o desenvolvimento sustentável do Estado do Rio Grande do Norte."

Objetivos

· Promover, planejar, estimular e executar atividades de pesquisa e experimentação, com o objetivo de produzir conhecimento e tecnologia capazes de viabilizar a execução de planos de desenvolvimento agropecuário do Governo do Estado do Rio Grande do Norte;

· Colaborar na formulação, orientação e coordenação da política do setor público agropecuário do Estado, bem como programar e desenvolver pesquisas, diretamente ou em cooperação com instituições afins, referentes à agropecuária, meteorologia, agroecologia e a outras modalidades compreendidas na área de atuação da Secretaria de Agricultura e Pecuária;

· Exercer a coordenação técnica dos programas e projetos de pesquisa agropecuária, cuja execução envolva a atuação técnica administrativa ou a cooperação financeira de órgãos e / ou entidades da administração estadual direta e indireta;

· Promover a capacitação de produtores rurais, de técnicos e de trabalhadores rurais através de cursos profissionalizantes e eventos de difusão de tecnologias;

· Prestar serviços de sua especialidade a qualquer entidade pública ou privada,mediante prévio ajuste.



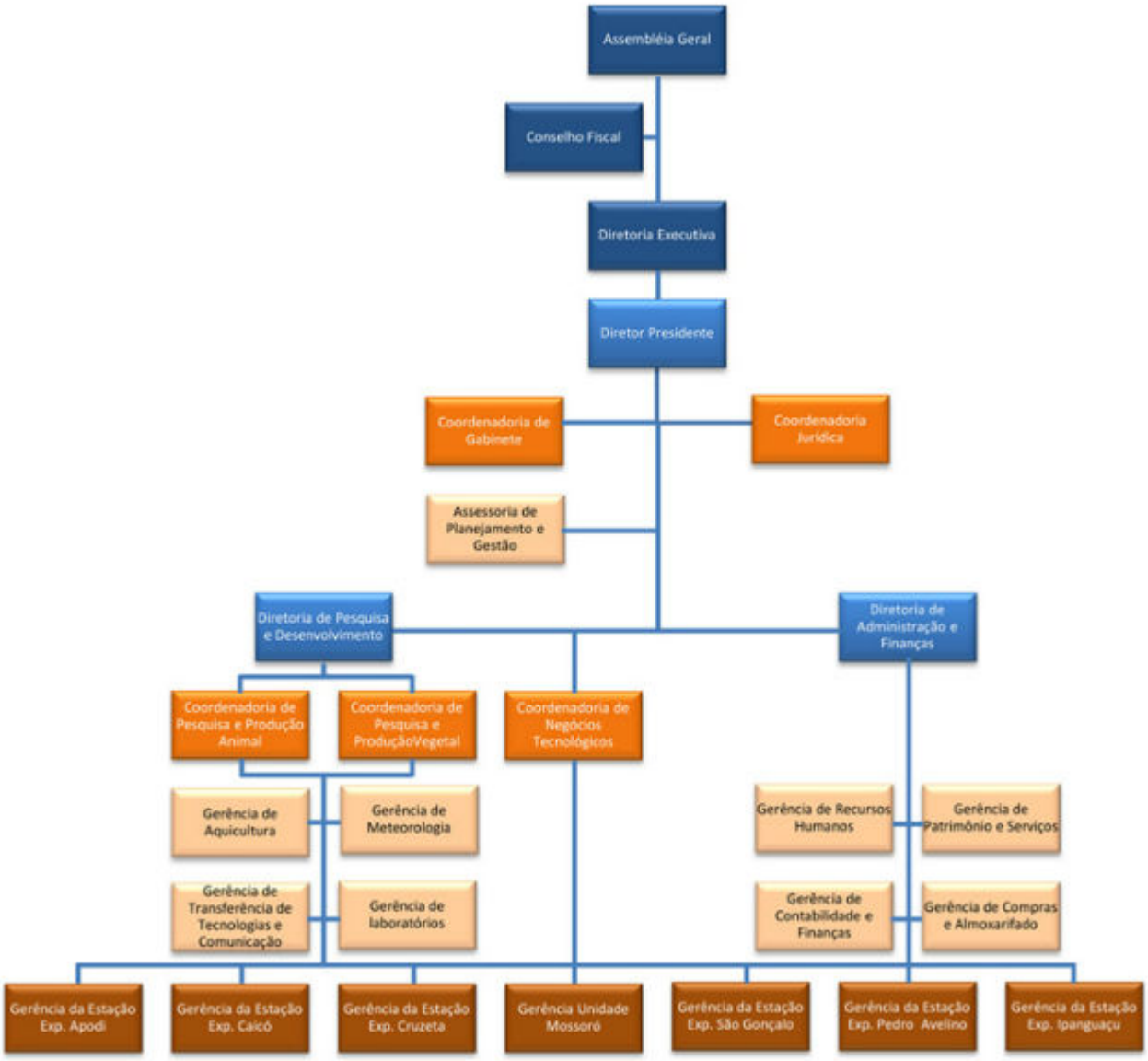
Assembléia Geral
Conselho Fiscal
Diretoria Executiva
Diretor Presidente
Coordenadoria de Gabinete
Coordenadoria Jurídica
Assessoria de Planejamento e Gestão
Diretoria de Pesquisa e Desenvolvimento
Diretoria de Administração e Finanças
Coordenadoria de Pesquisa e Produção Animal
Coordenadoria de Pesquisa e ProduçãoVegetal
Coordenadoria de Negócios Tecnológicos
Gerência de Aquicultura
Gerência de Meteorologia
Gerência de Transferência de Tecnologias e Comunicação
Gerência de laboratórios
Gerência de Recursos Humanos
Gerência de Patrimônio e Serviços
Gerência de Contabilidade e Finanças
Gerência de Compras e Almoxarifado
Gerência da Estação Exp. Apodi
Gerência da Estação Exp. Caicó
Gerência da Estação Exp. Cruzeta
Gerência Unidade Mossoró
Gerência da Estação Exp. São Gonçalo
Gerência da Estação Exp. Pedro Avelino
Gerência da Estação Exp. Ipanguaçu

EMPARN

Relatório de Descrição Analítica das Atividades

Exercício: 2015
Órgão: Empresa de Pesquisa Agropecuária do Rio Grande do Norte S/A - EMPARN

Denominação/ Projeto	Objetivos	Abrangência/Resultados	Prazo de execução (em meses)	Situação Atual (%)	Data de Conclusão Prevista
Programa de Pesquisa Agropecuária	Atender as demandas tecnológica do agronegócio e da agricultura familiar do Rio Grande do Norte	Banco do Nordeste - BNB - Elaboração e execução de projetos de pesquisa nas áreas de fruticultura, aquicultura, produção animal, produção vegetal, agroenergia, biotecnologia, recursos naturais e meio ambiente - 10 projetos	36	40% concluído, 60% em execução	2017
		MDA - Produção irrigada da palma forrageira adensada e outras reservas forrageiras estratégicas para garantir a segurança alimentar e escala de produção da pecuária familiar no semiárido.	24	30% executado	2017
		FINEP - "Avaliação da qualidade de água, do sedimento e o potencial biorremediador no tratamento de efluente de cultivos de *Litopenaeus vannamei*", Ref. 1558/10	24	100% executado	2015

Governo do Estado do Rio Grande do Norte
Empresa de Pesquisa Agropecuária do Rio Grande do Norte S/A
Av. Eliza Branco P. dos Santos, s/n – Parque das Nações, CP. 188 - Cep 59158-160 - Parnamirim - RN
Tel: (84)3232.5864 Fax: (84)3232.5865 - E-mail: emparngab@gmail.com, e emparn@rn.gov.br

EMPARN

Denominação/ Projeto	Objetivos	Abrangência/Resultados	Prazo de execução (em meses)	Situação Atual (%)	Data de Conclusão Prevista
Programa de reestruturação da Empresa	Estruturar, modernizar e aparelhar estações experimentais e os laboratórios da EMPARN	Modernização da infraestrutura da EMPARN para apoiar projetos de PD&I e de transferência de tecnologias voltadas para a convivência com a seca no Rio Grande do Norte – INFRAPDI (Referência 1324/13 - Convênio 01.13.0449.00)	24	10% executado	2016
		MDA - Melhoria da estrutura para apoiar o Programa de Apropriação de Tecnologias de Ave Caipira para a Agricultura Familiar do Rio Grande do Norte.	24	100% executado	2015
		MDA - Melhoria da estrutura de EMPARN para desenvolvimento do Programa de Produção de Palma Forrageira Adensada e Irrigada para atender aos Agricultores Familiares do RN	36	50% executado	2016
		PAC Embrapa 2009 - "Estruturação e modernização da rede de laboratórios e das estações experimentais de pesquisa para apoiar os projetos de P D & I no Rio Grande do Norte" (obras, equipamentos de laboratório e de informática, mobiliário e veículos)	84	82% executado	2016

Governo do Estado do Rio Grande do Norte
Empresa de Pesquisa Agropecuária do Rio Grande do Norte S/A
Av. Eliza Branco P. dos Santos, s/n – Parque das Nações, CP. 188 - Cep 59158-160 - Parnamirim - RN
Tel: (84)3232.5864 Fax: (84)3232.5865 - E-mail: emparngab@gmail.com, e emparn@rn.gov.br

EMPARN

Denominação/ Projeto	Objetivos	Abrangência/Resultados	Prazo de execução (em meses)	Situação Atual (%)	Data de Conclusão Prevista
Programa de reestruturação da Empresa	Estruturar, modernizar e aparelhar estações experimentais e os laboratórios da EMPARN	PAC Embrapa 2010 – "Fortalecimento da infraestrutura física da EMPARN com ênfase nas áreas de fruticultura tropical, bancos ativos de germoplasma e transferência de tecnologias"	72	50% executado	2016
		PAC Embrapa 2012 - "Fortalecimento da infraestrutura de produção e armazenamento de sementes da EMPARN"	60	10% executado	2017
		PAC - Embrapa 2013 - "Ações complementares ao projeto de fortalecimento da infraestrutura do Setor de Produção de Sementes e Mudas da EMPARN"	48	Convênio assinado, aguardando a liberação dos recursos	2017
Programa de Desenvolvimento Rural	Produção de sementes e mudas de genética superior e adaptadas às condições edafoclimáticas das diversas regiões do Rio Grande do Norte, para disponibilizar, prioritariamente, aos agricultores familiares dos municípios atendidos pelo Programa Garantia Safra do Governo.	Produzir 140 t de sementes certificadas de espécies alimentares, forrageiras e oleaginosas (milho, feijão e sorgo);	12	100% realizado	2015

Governo do Estado do Rio Grande do Norte
Empresa de Pesquisa Agropecuária do Rio Grande do Norte S/A
Av. Eliza Branco P. dos Santos, s/n – Parque das Nações, CP. 188 - Cep 59158-160 - Parnamirim - RN
Tel: (84)3232.5864 Fax: (84)3232.5865 - E-mail: emparngab@gmail.com, e emparn@rn.gov.br

EMPARN

Governo do Estado do Rio Grande do Norte

Relatório de Cumprimento de metas orçamentárias - Programas/Projetos incluídos no orçamento anual

Exercício: 2015

Órgão: Empresa de Pesquisa Agropecuária do Rio Grande do Norte S/A – EMPARN

Programa	Projeto/Ação	Dotação [1]	Fonte	Situação execução financeira em dez/2015	Prev. Exercício Futuro
Programa de Pesquisa Agropecuária [2]	17920 – Execução de projetos de Pesquisa e Desenvolvimento em Fruticultura	63.000,00	281 e 100	Executado 21% da dotação planejada constante no SIAF	Atividade contínua
	17720 – Execução de projetos de Pesquisa e Desenvolvimento para Pecuária	120.000,00	281 e 100	Executado 27% da dotação planejada constante no SIAF	Atividade contínua
	17820 – Execução de projetos de Pesquisa e Desenvolvimento em Aquicultura	52.000,00	281 e 100	Executado 22% da dotação planejada constante no SIAF	Atividade contínua
1704 – Programa de Apoio à Agricultura Familiar	11972 – Produção de sementes certificadas [3]	10.000,00	281 e 100	-	Programação anual
	11973 – Produção de pintos de ave caipira [4]	10.000,00	281 e 100	-	Programação anual
	11974 – Realização de eventos para transferência de tecnologias [5]	150.000,00	281 e 100	-	Programação anual
	17480 – Execução de projetos de Pesquisa e Desenvolvimento para agricultura familiar	628.000,00	281 e 100	Executado 30% da dotação planejada constante no SIAF	Atividade contínua
	22011 – Produção de mudas [6]	7.000,00	281 e 100	-	Programação anual

Governo do Estado do Rio Grande do Norte
Empresa de Pesquisa Agropecuária do Rio Grande do Norte S/A
Av. Eliza Branco P. dos Santos, s/n – Parque das Nações, CP. 188 - Cep 59158-160 - Parnamirim - RN
Tel: (84)3232.5864 Fax: (84)3232.5865 - E-mail: emparngab@gmail.com, e emparn@rn.gov.br

EMPARN

Programa	Projeto/Ação	Dotação [1]	Fonte	Situação execução financeira em dez/2015	Prev. Exercício Futuro
1706 – Programa de reestruturação da Empresa	21522 – Estruturação Física, Aparelhamento e Operacionalização das Estações Experimentais[7]	2.459.000,00	281 e 100	Executado 10% da dotação planejada constante no SIAF	Previsão de conclusão do restante das obras e aquisição de equipamentos previstos nos Convênio para 2017

[1] Valor obtido do relatório "Demonstrativo de ação detalhada - Exercício 2015", do SIAF, no qual consta apenas a utilização dos recursos das fontes 100 (Estado) e 281(Convênio).
[2] Foram concluídos 5, dos 10 projetos previstos. Os projetos de pesquisa têm, geralmente, uma programação de execução superior a três anos. A dotação orçamentária corresponde ao valor total dos projetos, sendo a execução, no entanto, anual.
[3] Realizada 68% da meta física prevista, com a produção de 140 toneladas de sementes de milho, feijão e sorgo para o Programa de Distribuição de Sementes do Governo do Estado, comercialização e doação a produtores. Não foram liberados os recursos planejados nas fontes 100 e 281, sendo a ação executada com recursos próprios. A execução financeira não foi informada, porque o relatório do SIAF não contempla a fonte recursos próprios.
[4] Realizada 64% da meta física prevista (200 mil pintos de um dia), pintos esses comercializados e doados a produtores rurais. Não foram liberados os recursos planejados nas fontes 100 e 281, sendo a ação executada com recursos próprios (ver observação 3).
[5] A EMPARN participou das exposições oficiais do Circuito de Exposições Agropecuárias do Estado (10, ao todo); realizou dezenove outros eventos de transferência de tecnologia (4 Dias de Campo, 2 Cursos, 9 Seminários, 3 Palestras e 1 Congresso), com a participação estimada de cerca de 2.500 pessoas. Disponibilizou em quatro leilões, realizados em feiras e exposições, 124 animais de alto valor genético, de espécies bovinas, muares, caprinas e ovinas. Esses eventos foram custeados com recursos próprios e de parceiros.
[6] Realizada apenas 4% da meta física prevista, com a produção de 2.024 mudas de bananeira Pacovan Ken. Não foram liberados os recursos planejados das fontes 100 e 281, sendo a ação executada com recursos próprios (ver observação 3).
[7] A baixa execução financeira de 10% decorreu da morosidade inerente à obtenção de licenças ambientais de obras e do processo licitatório propriamente dito.

Governo do Estado do Rio Grande do Norte
Empresa de Pesquisa Agropecuária do Rio Grande do Norte S/A
Av. Eliza Branco P. dos Santos, s/n – Parque das Nações, CP. 188 - Cep 59158-160 - Parnamirim - RN
Tel: (84)3232.5864 Fax: (84)3232.5865 - E-mail: emparngab@gmail.com, e emparn@rn.gov.br

COMPANHIA DE PROCESSAMENTO DE DADOS DO RIO GRANDE DO NORTE

História

A Companhia de Processamento de Dados do Rio Grande do Norte (Datanorte) foi criada pela Lei Estadual nº. 4.528, em 17 de dezembro de 1975, para realizar estudos técnicos necessários à informatização e ao aprimoramento de métodos e processos de trabalho para órgãos e entidades da Administração Estadual.

Em 1995, o Governo do Estado incorporou à Datanorte outras seis empresas extintas. São elas: Companhia Popular de Habitação do RN (Cohab), Companhia de Desenvolvimento Industrial (CDI), Companhia de Desenvolvimento dos Recursos Minerais (CDM), Companhia Editora do RN (Cern), Empresa de Promoção e Desenvolvimento do Turismo (Emproturn) e Companhia de Desenvolvimento Agropecuário (Cida). Desde então, ela é responsável pela consolidação do processo de liquidação das empresas incorporadas, administrando o patrimônio, os passivos trabalhistas e tributários, o ativo e o passivo da carteira imobiliária e a regularização fundiária dos conjuntos habitacionais.

ESTRUTURA

- ***DIRETOR PRESIDENTE***
- *DIRETORIA ADMINISTRATIVO- FINANCEIRA*
- *DIRETORIA IMOBILIÁRIA E PATRIMONIAL*
- *CHEFIA DE GABINETE*
- *COORDENADORIA JURÍDICA*
- *COMISSOES DE*
  - LICITAÇOES E CONTRATOS
  - DE CONTROLE INTERNO
- *GERENCIA DE DEPARTAMENTO*
  - RECURSOS HUMANOS
  - INFORMÁTICA
  - PATRIMÔNIO
  - PROCESSO IMOBILIÁRIO
  - ARRECADAÇÃO E COBRANÇA
  - FCVS
  - FINANCEIRO
  - CONTABILIDADE
  - PROCESSOS ADMINISTRATIVOS

- SUPRIMENTOS E SERVIÇOS GERAIS
- *UNIDADES SETORIAIS*
- FOLHA DE PAGAMENTO E ENCARGOS SOCIAIS
- SERVIÇOS GERAIS
- MATERIAIS E SUPRIMENTOS
- TÉCNICA, FISCALIZAÇÃO E AVALIAÇÃO
- REDES, SUPORTE E DESENVOLVIMENTO
- CONTRATOS
- COMERCIALIZAÇÃO
- ANÁLISE E DOSSIÊ
- LIQUIDAÇÃO E HABILITAÇÃO
- FINANCEIRA E PLANEJAMENTO ORÇAMENTÁRIO
- ESCRITURAÇÃO CONTÁBIL

DATANORTE

GOVERNO DO ESTADO
DO RIO GRANDE DO NORTE
Secretaria da Administração e
dos Recursos Humanos – SEARH

Relatório de Descrição Analítica dasAtividades da DATANORTE e dos Programas/Projetosincluídos no Orçamento Anual (RES 0022/2011-TCE e RITCE, da LC 464/2012) – fl.1

Exercício: **2016**

ÓRGÃO: **DATANORTE**

DENOMINAÇÃO/PROJETO	Objetivos	Abrangência/ Resultados	Prazo de Execução (em meses)	Situação Atual (%)	Data Conc./Previst
PROGRAMA GESTÃO DO ACERVO IMOBILIÁRIO E PATRIMONIAL DA DATANORTE	Regularização Fundiária de conjuntos da extinta COHAB-RN	100%	48 meses	42% executado	Até 2019
PROGRAMA GESTÃO DO ACERVO IMOBILIÁRIO E PATRIMONIAL DA DATANORTE	Recuperação de Crédito FCVS (RCV) (1)	70%	48 meses	39% executado	Até 2019
PROGRAMA GESTÃO DO ACERVO IMOBILIÁRIO E PATRIMONIAL DA DATANORTE	Recuperação de Crédito Inadimplentes	30%	48 meses	70% inadimplente	Até 2019

(1) RCV = Crédito Validado para Novação LEI 10.150/00 (Auditados e Não Auditados pela CEF)

Data: 22 de Fevereiro de 2016

Assinatura (gestor):

Rildo Tarquínio de Albuquerque
Diretor Presidente
CPF: 138.918.394-72

DATANORTE

GOVERNO DO ESTADO
DO RIO GRANDE DO NORTE
Secretaria da Administração e
dos Recursos Humanos – SEARH

Relatório de Descrição Analítica das Atividades da DATANORTE e dos Programas/Projetos incluídos no Orçamento Anual (RES 0022/2011-TCE e RITCE, da LC 464/2012) – fl.2

Exercício: **2016**

ÓRGÃO: **DATANORTE**

DENOMINAÇÃO/PROJETO (Orçamentário)	Dotação (exercício 2015)	Fonte	Situação er 2015 (%)	Prev. Exercícios Futuros (%)
REGULARIZAÇÃO FUNDIÁRIA DE CONJUNTOS HABITACIONAIS	33901401 33903005 33903820 33903868	250	0%	100%
RECUPERAÇÃO DE CRÉDITOS IMOBILIÁRIOS DO FCVS	33901401 33903301 33903909	250	0%	100%
RECUPERAÇÃO DE CRÉDITOS IMOBILIÁRIOS INADIMPLENTES	33901401 33903302 33903909	250	0%	100%

Data: 22 de Fevereiro de 2016

Assinatura (gestor): Rildo Tarquínio de Albuquerque
Diretor Presidente
CPF: 138.918.394-72

LEI nº. 4.528 de 17 de dezembro de 1975.

Autoriza o Poder Executivo a constituir a COMPANHIA DE PROCESSAMENTO DE DADOS DO RIO GRANDE DO NORTE – DATANORTE e dá outras providências.

O GOVERNADOR DO ESTADO DO RIO GRANDE DO NORTE:

FAÇO SABER que o Poder Legislativo decreta e eu sanciono a seguinte Lei:

Art. 1º - Fica o Poder Executivo autorizado a constituir uma sociedade de economia mista, de capital autorizado, sob a denominação de COMPANHIA DE PROCESSAMENTO DE DADOS DO RIO GRANDE DO NORTE – DATANROTE, com sede e foro na cidade de Natal e jurisdição em todo o território do Estado, vinculada à Secretaria de Planejamento, com personalidade jurídica de Direito Privado e patrimônio próprio, nos termos do art. 7°, inciso III, da Lei Complementar nº. 10, de 30 de abril de 1975.

Parágrafo único – A Sociedade reger-se-á pelo disposto na Lei Complementar mencionada neste artigo, bem como pela presente Lei, pelos seus Estatutos e, subsidiariamente, pelas demais normas de Direito aplicáveis.

Art. 2º - São objetivos da DATANORTE:

I – executar serviços de processamento de dados e tratamento de informações, por processos eletromecânicos ou eletrônicos, para órgão e entidade de Administração Direta e Indireta do Estado.

II – assessorar tecnicamente os mesmos órgãos e entidades em processamento de dados e informática;

III – celebrar convênios com órgãos ou entidades de outras Unidades Federativas para a prestação dos serviços previstos nos incisos anteriores.

IV – exercer outras atividades correlatas ou afins com a sua especialidade.

§ 1º - É facultado à DATANORTE, segundo normas a serem estabelecidas nos seus Estatutos, e sem prejuízo dos objetivos definidos neste artigo, executar serviços de processamento de dados para entidades não estatais mediante remuneração.

§ 2º - Nenhum órgão ou entidade da Administração Direta ou Indireta do Estado poderá adquirir ou locar equipamento para processamento de dados ou tratamento de informações, ou firmar contrato com empresas ou especialistas que operem nesse ramo, sempre que esses serviços possam ser executados pela DATANORTE.

§ 3º - Na impossibilidade de prestação de serviços pela DATANORTE, os contratos firmados com terceiros terão sua obrigatória interveniência, para efeito de assistência técnicas ao órgão ou entidade estadual contratante.

Parágrafo único – Depende de parecer favorável do CDE a organização ou o controle de qualquer serviço de processamento de dados ou de tratamento de informações por órgão ou entidade da Administração Estadual Direta ou Indireta.

Art. 4º - O capital autorizado da DATANORTE será de Cr$ 5.000.000,00 (cinco milhões de cruzeiros), dividido em 5.000.000 (cinco milhões) de ações nominativas, originárias e preferenciais, do valor nominal de Cr$ 1,00 (um cruzeiro) cada uma, assegurada ao Estado, sempre a propriedade de pelo menos 51% (cinqüenta e um por cento) das ações com direito a voto.

§ 1º - O capital previsto neste artigo poderá ser aumentado, por autorização do Poder Executivo e decisão da Assembléia geral de acionistas, independentemente de subscrição, ou com subscrição imediata de apenas parte do aumento,m respeitado o disposto na parte final do mesmo artigo.

§ 2º - O capital inicial será fixado nos Estatutos da sociedade, ficando o Poder Executivo autorizado a subscrever integralizar a parte do Estado no respectivo montante através de dotações orçamentárias próprias, crédito especial ou incorporação de bens móveis ou imóveis, previamente avaliados, na forma da lei das sociedades por ações.

§ 3º - A sociedade indicará, obrigatoriamente, em todas as publicações e documento em que declarar seu capital, o respectivo montante subscrito e integralizado.

Art. 4º - No prazo de 60 (sessenta) dias, a contar da vigência desta Lei, deverá o Poder Executivo expedir, por decreto, os Estatutos da sociedade, a serem submetidos à respectiva assembléia geral, e designar a autoridade competente para promover os atos necessários à sua organização e implantação.

Art. 5º - Fica o Poder Executivo autorizado a abrir à Secretaria de Estado do Planejamento crédito especial no valor de Cr$ 700.000,00 (setecentos mil cruzeiros) para atender às despesas com a aquisição e instalação de equipamentos de processamento de dados e treinamento de pessoal, com recursos orçamentários da Secretaria de Estado da Fazenda.

Art. 6º - Fica o Poder Executivo autorizado a celebrar convênios com órgão e entidades da Administração Pública, visando à implantação e funcionamento da empresa criada por esta Lei.

Art. 7º - A presente Lei entra em vigor na data de sua publicação, revogadas as disposições em contrário.

Palácio Potengi em Natal, 16 de dezembro de 1975, 88º da república.

Decreto nº. 12.711 de 21 de agosto de1995.

Dispõe sobre a designação da sociedade de economia mista sucessora daqueles com extinção autorizada no artigo 68 da Lei Complementar nº. 129, de 02 de fevereiro de 1995, e dá outras providências.

O GOVERNADOR DO ESTADO DO RIO GRANDE DO NORTE, usando das atribuições que lhe confere o art. 64, V e VII, da Constituição Estadual,

DECRETA:

Art. 1º. Fica a DATANORTE – Companhia de Processamento de Dados do Rio Grande do Norte designada sucessora das sociedades de economia mista com extinção autorizada pelo artigo 68 da Lei Complementar nº. 129, de 02 de fevereiro de 1995.

Art. 2º. Este Decreto entra em vigor na data de sua publicação, revogadas as disposições em contrário.

Palácio Potengi, em Natal, 21 de agosto de 1995, 107º da república.

Garibaldi Alves Filho
Roosevelt José Meira Garcia

AGÊNCIA REGULADORA DE SERVIÇOS PÚBLICOS DO ESTADO DO RIO GRANDE DO NORTE

Missão

Assegurar a qualidade, modicidade das tarifas e a universalização dos serviços públicos no âmbito de sua atuação, em benefício da sociedade do Rio Grande do Norte.

A Agência

A Agência Reguladora de Serviços Públicos do Rio Grande do Norte - ARSEP-RN, autarquia especial, vinculada à Secretaria de Infra-Estrutura, foi criada pela Lei nº. 7.463 de 02/03/1999 e alterada pela Lei nº 7.758 de 09/12/1999, e regulamentada pelo Decreto nº 14.723 de 29/12/1999, com o objetivo de regular e fiscalizar a atuação dos prestadores de serviços públicos no Estado do Rio Grande do Norte.

OBJETIVOS

Promover e zelar pela eficiência econômica e técnica dos serviços públicos; - Proteger o usuário contra abusos; - Fornecer subsídios aos processos de reajustes, revisão e definição de tarifas para os serviços.

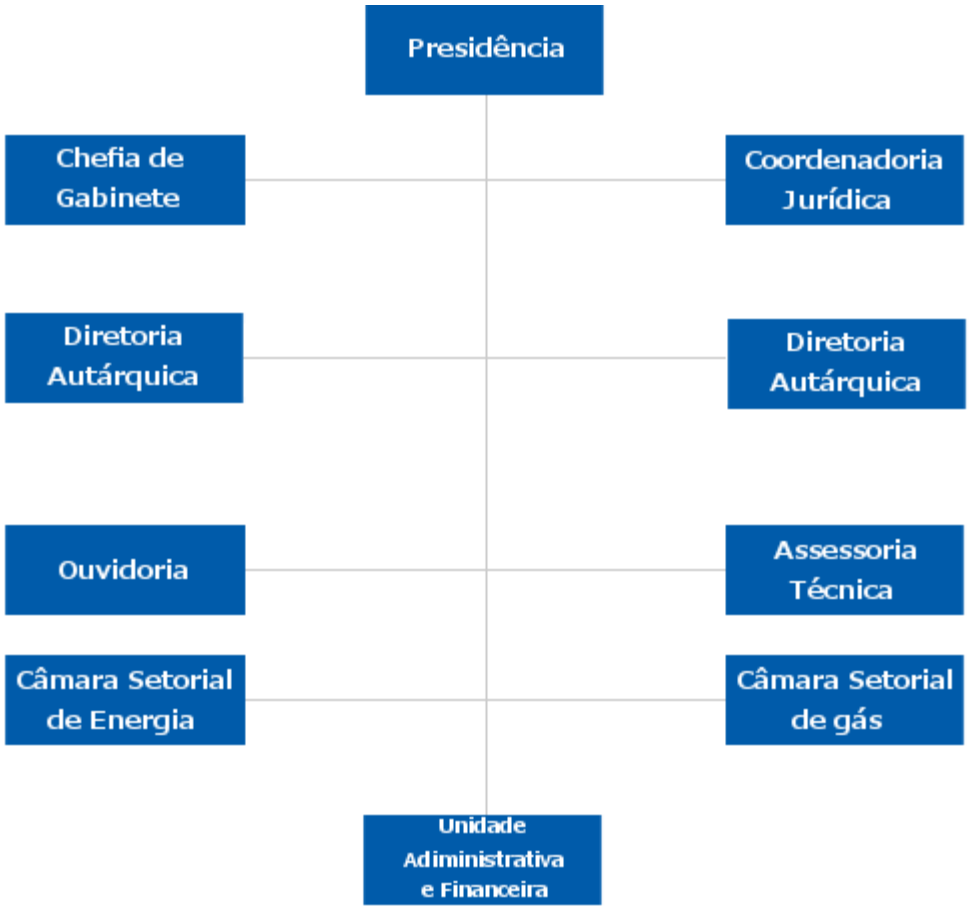

ESTRUTURA ORGANIZACIONAL

Diretor Presidente: Kátia Maria Cardoso Pinto - katiapinto@rn.gov.br
Diretora Autárquica: Laíse Beatriz Trindade da Silva Queiroz - laisebeatriz@hotmail.com
Diretora Autárquica: Maria Clécia de Souza - clecia-s@rn.gov.br
Chefia de Gabinete: João Francisco da Motta Neto - jfmarsep@rn.gov.br
Secretária da Diretoria: Rosa Libânia de Sousa - rosalibania@rn.gov.br
Coordenadoria Jurídica: Elisângela Janine Silva da Silveira - janine@rn.gov.br
Ouvidoria: Marina Pinheiro Vieira Barroso - marinabarroso@rn.gov.br
Assessoria Técnica: Olavo Silva Macêdo Neto - olavo@rn.gov.br
Câmara Setorial de Gás: Ezequiel Rebouças de Moura Junior - ezequieljrarsep@rn.gov.br
Câmara Setorial de Energia: Fernando Aires Miniz - fernaires@digi.com.br
Unidade Administrativa e Financeira: Susana Cristina Cunha Batista - susanacunha@rn.gov.br

RIO GRANDE DO NORTE

Lei nº 7.758, de 09 de dezembro de 1999.

Dispõe sobre a Agência Reguladora de Serviços Públicos do Rio Grande do Norte (ARSEP), revogando a Lei nº 7.463, de 02 de março de 1999, e dá outras providências.

O GOVERNADOR DO ESTADO DO RIO GRANDE DO NORTE, FAÇO SABER que o Poder Legislativo decreta e eu sanciono a seguinte Lei:

CAPÍTULO I
DAS FINALIDADES E DAS ATRIBUIÇÕES

Art.1º. A Agência Reguladora de Serviços Públicos do Estado do Rio Grande do Norte (ASEP-RN), criada pela Lei n.º 7.463, de 02 de março de 1999, passa a denominar-se Agência Reguladora de Serviços Públicos do Rio Grande do Norte (ARSEP).

Art. 2º. A ARSEP tem por finalidade regular, controlar e fiscalizar os serviços públicos delegados, nos termos desta Lei e demais normas legais e regulamentares pertinentes.

Parágrafo único. As atribuições conferidas à ARSEP serão exercidas com o objetivo de preservação do interesse público e abrangerão as concessões, permissões e autorizações submetidas à sua competência originária ou delegada.

Art. 3º. Compete, ainda, à ARSEP:

I – zelar pelo fiel cumprimento da legislação e dos contratos de concessão ou permissão de serviços públicos compreendidos na esfera de suas atribuições;

II – dirimir, nos limites de sua competência originária ou delegada, conflitos envolvendo o poder concedente, permitente ou autorizante e os seus respectivos delegatários e usuários;

III – decidir, como instância administrativa definitiva, sobre os pedidos de revisão de tarifas de serviços públicos concedidos, permitidos ou autorizados, ou, na hipótese do exercício de atividade delegada ou descentralizada, sobre eles opinar;

IV – fiscalizar, diretamente ou mediante delegação, nos limites estabelecidos em normas legais, regulamentares ou consensuais, os aspectos técnicos, econômicos, contábeis e financeiros dos instrumentos de concessão, permissão ou autorização de serviços públicos, aplicando diretamente as sanções cabíveis;

V – expedir resoluções e instruções objetivando assegurar o cumprimento dos contratos e atos sujeitos à sua fiscalização, fixando prazos para execução de obrigações por parte dos concessionários, permissionários ou autorizatários;

VI – determinar diligências junto aos concessionários, permissionários, autorizatários e usuários dos serviços, podendo para tanto ter amplo acesso aos dados e informações relativos aos contratos e atos compreendidos no âmbito de sua competência;

VII – promover estudos sobre a qualidade dos serviços públicos concedidos, permitidos e autorizados com vistas à sua maior eficiência;

VIII – contratar com entes públicos ou privados, com observância das formalidades legais, serviços técnicos, vistorias, estudos, auditorias, perícias ou exames necessários ao exercício das atividades de sua competência;

IX – dar publicidade às suas decisões;

X – aprovar seu regulamento, bem assim a proposta de seu orçamento, a ser incluída no Orçamento Fiscal do Poder Executivo;

XI – exercer outras atribuições correlatas às suas finalidades.

Parágrafo único. Poderá a ARSEP aceitar, mediante a celebração de convênios, acordos e ajustes, delegação de atribuições compatíveis com a sua esfera de competência.

Art. 4º. No exercício de sua competência, a ARSEP terá como objetivo garantir:

I – a prestação, pelos concessionários, permissionários e autorizatários, de serviço adequado ao pleno atendimento dos usuários, tanto qualitativa como quantitativamente;

II – a existência de regras claras, inclusive sob o ponto de vista tarifário, com vistas à manutenção do equilíbrio econômico-financeiro dos contratos de delegação de serviços públicos;

III – a estabilidade nas relações entre o poder concedente, permitente ou autorizante e seus respectivos delegatários e usuários no interesse de todas as partes envolvidas;

IV – a proteção dos usuários contra práticas abusivas e monopolistas; e

V – a expansão dos sistemas de serviços, o atendimento abrangente da população, a otimização do uso dos bens coletivos e a modernização e aperfeiçoamento dos serviços prestados.

CAPÍTULO II
DO PATRIMÔNIO E DAS RECEITAS

Art. 5º. A autonomia financeira da ARSEP é assegurada pelas seguintes fontes de recursos:

I - receitas oriundas da cobrança da taxa de fiscalização instituída por esta Lei;

II - dotações consignadas no Orçamento Fiscal do Estado e nos créditos adicionais que forem abertos;

III - doações, legados e subvenções;

IV - valores resultantes de convênios ou contratos firmados com órgãos públicos ou entidades privadas, nacionais ou estrangeiras;

V - produto de aplicações financeiras dos seus recursos;

VI - recursos eventuais oriundos de outras fontes.

Art. 6º Fica instituída a Taxa de Fiscalização de Gás canalizado, que será anual e constituirá renda privativa da Agência Reguladora de Serviços Públicos do Rio Grande do Norte (ARSEP).

§ 1º. A Taxa de Fiscalização, equivalente a 1% (um por cento) do valor do benefício econômico anual auferido pelo concessionário, permissionário ou autorizatário, será determinada pela seguinte fórmula:

$$TRF = Ga \times Du,$$

$$Du = \frac{1,0}{100} \times BE \quad e \quad BE = Pag = Dag,$$

onde:

TRF = valor anual, expresso em R$;

Ga = quantidade de gás anual faturado, expresso em m³;

Du = 1,0 % do valor unitário do benefício anual decorrente da exploração do serviço de distribuição de gás canalizado, expresso em R$/m³;

BE = valor unitário do benefício anual decorrente da exploração do serviço de distribuição de gás canalizado, expresso em R$/m³;

Pag = produto anual médio da exploração do serviço de distribuição de gás canalizado, excluídos os tributos sobre ele incidente, expresso em R$/m³;

Dag = valor anual médio da despesa com gás comprado para revenda, excluídos os tributos sobre ele incidente, expresso em R$/m³.

§ 2º. Para efeito desta Lei, o benefício econômico de que trata o parágrafo anterior é definido pelo valor econômico agregado pelos concessionários na exploração de serviços e instalações de distribuição de gás canalizado.

§ 3º. Os concessionários deverão apresentar à ARSEP, nos prazos e na forma por esta estabelecidos, as informações e dados necessários à determinação dos valores da TRF.

§ 4º. A TRF devida pelos concessionários será recolhida diretamente à ARSEP, em doze quotas mensais, até o décimo dia útil do mês subseqüente ao do ingresso da receita correspondente às tarifas cobradas.

§ 5º. É facultado ao fiscalizado antecipar, total ou parcialmente, o pagamento das quotas mensais da TRF que lhe forem atribuídas.

§ 6º. O não recolhimento da TRF no prazo fixado no § 4º implicará multa de 10% (dez por cento) e juros de 1% (um por cento) a cada trinta dias de atraso, e à incidência de correção monetária, na forma da legislação em vigor.

§ 7º. Decorridos 3 (três) anos de publicação desta Lei, o valor anual da TRF a que se refere o § 1º terá seu valor reduzido para 0,5 % (meio por cento).

§ 8º. Serão estabelecidos em decreto a periodicidade, a forma de pagamento e o prazo de apresentação, pelos concessionários, dos dados necessários ao cálculo da TRF.

Art.7º. O Diretor-Presidente da ARSEP apresentará, anualmente, ao Conselho Estadual de Regulação, Controle e Fiscalização dos Serviços Públicos, plano de trabalho e previsão orçamentária, referente a cada exercício.

§ 1º. A elaboração da proposta orçamentária obedecerá às normas fixadas pelo regime orçamentário e financeiro do Estado.

§ 2º. Compete, exclusivamente, à ARSEP a arrecadação de suas receitas próprias, bem como deliberar a respeito do depósito e da aplicação de suas disponibilidades de caixa, respeitada a obrigatoriedade de operação em instituições financeiras oficiais.

§ 3º. As receitas próprias auferidas pela ARSEP, mediante a cobrança de taxas de fiscalização ou outras equivalentes, somente poderão ser utilizadas para custear as despesas relacionadas com o exercício das atividades que se acham previstas nesta Lei.

CAPÍTULO III
DA ESTRUTURA ADMINISTRATIVA

Art. 8º. A ARSEP será dirigida por uma Diretoria, composta de um Diretor-Presidente e de dois Diretores-Superintendentes, em regime de colegiado, e pelo Conselho Estadual de Regulação, Controle e Fiscalização dos Serviços Públicos.

Art. 9º. À Diretoria da ARSEP compete analisar, discutir e decidir, como instância administrativa final, as matérias de competência da autarquia, bem como aquelas especificadas em regulamento expedido, mediante decreto, pelo Governador do Estado.

Art. 10. O Diretor-Presidente e os Diretores-Superintendentes serão nomeados pelo Governador do Estado para cumprir mandatos não coincidentes de 4 (quatro) anos.

§ 1º. Para assegurar o sistema de mandatos não coincidentes, na primeira gestão da Diretoria o Diretor-Presidente será nomeado pelo período de 4 (quatro) anos e os Diretores-Superintendentes pelo período de 3 (três) anos.

§ 2º. Os mandatos do Diretor-Presidente e dos Diretores-Superintendentes poderão ser renovados por mais um período, mediante ato do Governador do Estado.

Art. 11. O Diretor-Presidente e os Diretores-Superintendentes somente perderão o mandato em caso de prática de atos lesivos ao interesse ou patrimônio público ou, ainda, nos demais casos previstos em lei, através de processo administrativo que lhes garanta amplo direito de defesa.

Art. 12. Constituem pré-requisitos para o exercício do cargo de Diretor da ARSEP:

I - não ter participação como sócio, acionista ou cotista do capital de empresa sujeita a regulação, controle e fiscalização da ARSEP;

II - não ter relação de parentesco, por consangüinidade ou afinidade, em linha direta ou colateral, até o terceiro grau, com dirigente, administrador ou conselheiro de empresa controlada ou fiscalizada, pela ARSEP, ou com pessoas que detenham mais de 1% (um por cento) de seu capital;

III - não exercer qualquer cargo ou função de controlador, dirigente, preposto, mandatário ou consultor da empresa sujeita a regulação, controle e fiscalização pela ARSEP;

IV - não receber, a qualquer título, quantias, descontos, vantagens ou benefícios de empresas operadoras de serviços públicos regulados, controlados e fiscalizados pela ARSEP;

V - não ser dirigente de entidade sindical ou associativa que tenha como objetivo a defesa de interesses de empresas sujeitas a regulação, controle e fiscalização da ARSEP.

Art. 13. O ex-Diretor da ARSEP continuará vinculado à autarquia nos 12 (doze) meses seguintes ao exercício do cargo, durante os quais estará impedido de prestar, direta ou indiretamente, independentemente da forma ou natureza do contrato, qualquer

tipo de serviço aos concessionários, permissionários e autorizatários que estiveram sob a regulamentação, controle ou fiscalização da autarquia durante sua gestão.

Parágrafo único. Durante o prazo da vinculação estabelecido neste artigo, o ex-Diretor continuará prestando serviços à ARSEP ou a qualquer outro órgão da Administração Pública Direta ou Indireta do Estado, em área compatível com a sua qualificação profissional, mediante remuneração equivalente à do cargo de direção que exerceu.

Art. 14. O Conselho Estadual de Regulação, Controle e Fiscalização dos Serviços Públicos é órgão consultivo, competindo-lhe:

I – opinar sobre as políticas e diretrizes básicas a serem cumpridas pela ARSEP;

II – pronunciar-se sobre o programa anual de atividades da ARSEP;

III – orientar a elaboração das propostas orçamentárias anual e plurianual da ARSEP;

IV – exercer atribuições correlatas previstas em normas regulamentares.

Art. 15. O Conselho é constituído de 5 (cinco) membros, nomeados pelo Governador do Estado, sendo:

I - um representante do Poder Executivo;

II - um representante do Poder Legislativo;

III - um representante das Federações de Sindicatos Patronais;

IV - um representante das pessoas físicas usuárias dos serviços públicos delegados, a ser escolhido dentre os membros dos Conselhos de Consumidores regularmente instalados;

V - um representante do Órgão Estadual de Proteção ao Consumidor (PROCON).

§ 1º. Os Conselheiros deverão satisfazer às condições previstas no art. 12.

§ 2º. O Diretor-Presidente da ARSEP exercerá a função de Secretário Executivo do Conselho Estadual de Regulação, Controle e Fiscalização dos Serviços Públicos.

§ 3º. É vedada a participação no Conselho de mais de um representante da mesma entidade.

Art. 16. Os Conselheiros terão mandato de 4 (quatro) anos, não coincidentes, podendo ser reconduzidos por uma única vez, obedecidas as mesmas condições da primeira investidura, sendo, que a cada biênio, haverá, alternadamente, a renovação de dois a três membros do Conselho.

§ 1º O mandato inicial dos Conselheiros a que se referem os incisos I e II do art. 15, para efeito de assegurar a não coincidência de mandatos, será de apenas 2 (dois) anos.

§ 2º Os membros do Conselho perderão o mandato por ausência a 03 (três) sessões consecutivas ou 05 (cinco) alternadas, por ano, ressalvadas as exceções previstas em regulamento.

Art. 17. O Conselho somente se instalará com a presença de, pelo menos 3 (três) dos seus membros.

Parágrafo único. As deliberações do Conselho que se revistam de interesse geral serão publicadas no Diário Oficial do Estado.

Art. 18. No caso de vacância do cargo de Conselheiro, em decorrência de renúncia, morte ou perda de mandato, procederá o Governador à nova nomeação exclusivamente pelo prazo que faltar à complementação do respectivo mandato.

Art. 19. A ARSEP terá os cargos em comissão previstos no Anexo a esta Lei, considerando-se extintos os atuais cargos que não constem do mesmo.

Art. 20. A presente Lei entra em vigor na data de sua publicação, revogadas as disposições em contrário e, especialmente, a Lei n.º 7.463, de 02 de março de 1999.

Palácio de Despachos de Lagoa Nova, em Natal, 09 de dezembro de 1999, 111º da República.

DOE Nº 9.647
DATA: 10-12-99
DATA: 10-12-99

GARIBALDI ALVES FILHO
Vicente Inácio Martins Freire

ANEXO
CARGOS DE PROVIMENTO EM COMISSÃO

CARGO	QUANTIDADE	REMUNERAÇÃO	
		VENCIMENTO	GRATIFICAÇÃO
DIRETOR-PRESIDENTE	1	R$ 2.200,00	R$ 3.300,00
DIRETOR-SUPERINTENDENTE	2	R$ 1.040,00	R$ 1.560,00
CHEFE DE GABINETE	1	R$ 1.040,00	R$ 1560,00
COORDENADOR JURIDICO	1	R$ 1.040,00	R$ 1560,00
CHEFE DE UNIDADE INSTRUMENTAL	1	R$ 600,00	R$ 900,00

Relatório de Descrição Analítica das Atividades dos Órgãos e Entidades do Poder Executivo e dos Programas/Projetos Incluídos no Orçamento Anual – Fl. 1

Exercício: 2016
Órgão: ARSEP/RN

DENOMINAÇÃO/PROJETO	OBJETIVOS	ABRANGÊNCIA/RESULTADOS	SITUAÇÃO ATUAL (%)	DATA DE CONCLUSÃO /PREVISTA
10930 - Divulgação de Normas e Procedimentos	Executar trabalhos de divulgação, sob forma de cartilhas, com orientações, direitos e deveres dos consumidores, usuários dos serviços públicos	0001 - Rio Grande do Norte – Atender 60% dos Municípios do Estado.	Em planejamento/ elaboração	31/12/2016
11150 – Reaparelhamento da Agência Reguladora de Serviços Públicos do RN	Assegurar recursos para aquisição de equipamentos e material permanente, visando ampliar, informar e modernizar as atividades exercidas pelo corpo técnico e administrativo, para melhoria de serviços ao público	0002 - Terras Potiguares – De acordo com demandas da ARSEP/RN	De acordo com as demandas	31/12/2016
10940 – Readequação das Instalações Físicas	Ampliar e modernizar a infraestrutura física da ARSEP	0001 - Rio Grande do Norte – Conforme necessidades da ARSEP/RN	De acordo com as demandas	31/12/2016
10110 – Participação em Eventos de Aperfeiçoamento Técnico	Promover através de palestras, cursos, treinamentos, seminários, simpósios e congressos, o aperfeiçoamento profissional dos servidores, viabilizando melhor desempenho das suas atividades	0001 - Rio Grande do Norte – Em conformidade com os contratos de metas firmados entre a ARSEP/ANEEL	Em planejamento/ elaboração	31/12/2016
11180 – Elaboração de Estudos	Elaborar estudos técnicos e de consultoria, visando a regulação do sistema de transportes urbanos e de saneamento	0001 - Rio Grande do Norte – Em conformidade com as variações tarifáricas durante o exercício de 2016	Em planejamento/ elaboração	31/12/2016
22140 – Desenvolvimento de Fiscalização	Desenvolver a fiscalização técnica e comercial nas Usinas Termelétricas (UTEs) do Estado, além do acompanhamento e fiscalização nas Usinas Eólicas (EOLs) outorgadas para o RN, Potigás e Cosern	0001 - Rio Grande do Norte – Em conformidade com o contrato de metas firmado entre a ARSEP/ANEEL	Início das fiscalizações nos Municípios de abrangência	31/12/2016
27530 – Manutenção e Funcionamento	Assegurar os meios necessários à cobertura das despesas com pessoal, administrativas e operacionais, bem como, viabilizar aquisição e/ou locação de equipamentos e material permanente e a realização de pequenas obras e serviços, objetivando um melhor desempenho de suas atribuições	0001 - Rio Grande do Norte – De acordo com demandas da ARSEP/RN	Formalização dos processos de manutenção	31/12/2016
20630 – Preservação do Patrimônio Público	Assegurar os recursos orçamentários necessários à cobertura de despesas com a conservação do patrimônio público, conforme o disposto no Art. 45 da lei complementar nº 101 de 04/05/00.	0001 - Rio Grande do Norte – Conforme demandas do Governo do Estado	De acordo com as demandas	31/12/2016
20150 – Programa de Formação do Patrimônio do Servidor Público	Consignar os recursos destinados à realização de despesas vinculadas ao programa de Formação do Patrimônio do Servidor Público – PASEP, nos termos da Legislação vigente	0001 - Rio Grande do Norte – De acordo com demandas relacionadas a obrigações tributárias	De acordo com as demandas	31/12/2016

Data: 22/02/2016

Relatório de Descrição Analítica das Atividades dos Órgãos e Entidades do Poder Executivo e dos Programas/Projetos Incluídos no Orçamento Anual – Fl. 2

Exercício: 2015

Órgão: ARSEP/RN

Denominação/Projeto (Orçamentário)	Dotação (exercício 2015)	Fonte	Situação em DEZ/2015 (%)	Previsão Exercícios Futuros (%)
10930 - Divulgação de Normas e Procedimentos	339039-39 – Edição de Jornais, Livros e Revistas	281	100%	100%
10940 – Readequação das Instalações Físicas	339039-26 – Reparo e Conservação de Móveis em Geral	281	0%	60%
	449052-06 – Equipamentos para Escritório	281	45%	100%
10110 – Participação em Eventos de Aperfeiçoamento Técnico	339014-01 – Diárias – Pessoal Civil	281	100%	100%
	339039-76 – Realização de Congressos ou Simpósios	281	50%	100%
11180 – Elaboração de Estudos	339035-01 – Pessoa Física	250	100%	100%
	339035-02 – Pessoa Jurídica	281	100%	100%
22140 – Desenvolvimento de Fiscalização	339014-01 – Diárias – Pessoal Civil	281	100%	100%
	339039-20 – Locação de Veículos	281	0%	100%
27530 – Manutenção e Funcionamento	319011-20 – Despesas Fixas – Pessoal Civil	100	100%	100%
	319011-02 – Função em Comissão	100	100%	100%
	319011-01 - Vencimentos	100	100%	100%
	319013-02 – INSS	100	100%	100%
	319016-02 – Substituições	100	0%	100%
	319113-01 – IPE/Patronal – Servidor Civil Ativo	100	100%	100%
	339014-01 – Diárias – Pessoal Civil	100	0%	100%
	339014-01 – Diárias – Pessoal Civil	250	60%	100%
	339014-01 – Diárias – Pessoal Civil	281	80%	100%
	339030-14 – Material para Expediente	100	0%	100%
	339030-17 – Material para Limpeza, Conservação e Higiene	100	0%	100%
	339030-99 – Outros Materiais de Consumo	100	0%	100%
	339030-14 – Material para Expediente	250	90%	100%
	339030-17 - Material para Limpeza, Conservação e Higiene	250	90%	100%
	339030-99 – Outros Materiais de Consumo	250	90%	100%
	339033-01 – Passagens Aéreas	100	0%	100%
	339033-01 – Passagens Aéreas	250	80%	100%
	339033-01 – Passagens Aéreas	281	90%	100%
	339036-01 – Estagiários	100	0%	0%
	339036-05 – Outros Serviços de Terceiros – Pessoa Jurídica	250	50%	100%
	339036-05 – Outros Serviços de Terceiros – Pessoa Jurídica	281	50%	100%
	339037-03 – Outras Locações de Mão de Obra	250	100%	100%
	339037-03 – Outras Locações de Mão de Obra	281	100%	100%
	339039-17 – Locação de Máquinas de Escritório	100	0%	100%
	339039-20 – Locação de Veículos	100	0%	100%
	339039-40 – Assinatura de Periódicos	100	0%	100%
	339039-46 – Portes e Telegramas	100	0%	100%
	339039-48 – Telefones, Telex e Linhas de Dados	100	0%	100%
	339039-64 – Despesas de Pronto Pagamento	100	0%	100%
	339039-99 – Outros serviços	100	0%	100%
	339039-02 – Auditoria, Consultoria e Serviços	250	0%	100%
	339039-09 – Fornecimento de Alimentação Preparada	250	50%	100%
	339039-46 - Portes e Telegramas	250	100%	100%
	339039-48 – Telefones, Telex e Linhas de Dados	250	0%	100%
	339039-64 – Despesas de Pronto pagamento	250	100%	100%
	339039-17 – Locação de Máquinas de Escritório	281	100%	100%
	339039-20 – Locação de Veículos	281	100%	100%
	339039-40 – Assinatura de Periódicos	281	100%	100%
	339039-43 – Energia Elétrica	281	100%	100%
	339039-44 – Locação de Imóveis	281	100%	100%
	339039-48 – Telefones, Telex e Linhas de Dados	281	100%	100%
	339039-64 – Despesas de Pronto Pagamento	281	50%	100%
	339047-05 – INSS – Pessoa Física	100	0%	100%
	339049-01 – Auxílio Transporte	100	100%	100%
	339093-02 – Restituição	281	100%	100%

Data 22/02/2016

Assinatura (gestor)

AGÊNCIA DE FOMENTO DO RIO GRANDE DO NORTE S/A

A **AGÊNCIA DE FOMENTO DO RIO GRANDE DO NORTE - AGN**, criada nos termos da Lei nº 6.404 de 15 de dezembro de 1976, foi constituída através da Lei Estadual nº 7.462/99, tendo como acionista majoritário o Governo do Estado do Rio Grande do Norte, as Federações da Indústria , da Agricultura, do Comércio e suas filiadas , somente passou a funcionar em 1º de setembro de 2000, autorizada e fiscalizada pelo Banco Central do Brasil. A partir de 27 de março de 2001 o Governo Brasileiro através da Medida Provisória nº 2139.64 transformou as agências de fomento sob controle das unidades federativas em Instituições Financeiras.

A Lei 7.462/99 estabelece salvaguardas institucionais, operacionais e administrativas a fim de proteger a integridade econômica, financeira e institucional da Agência, dentre as quais as seguintes, que estão sendo rigorosamente cumpridas pela Administração:

a) é terminantemente proibida qualquer operação de crédito ou de garantia com o Estado ou órgão da administração pública estadual direta ou indireta, bem como a captação de recursos que se destinem a instituições públicas pertencentes ao Estado do Rio Grande do Norte ou a outros Estados da Federação;

b) é vedada a aplicação de recursos com rendimento inferior aos custos de captação, salvo se houver a devida compensação ou equalização por parte do Governo do Estado ou outra entidade, devidamente estabelecida em lei ou contrato hábil;

c) a Agência rege-se por critérios estritamente privados quanto aos seus aspectos econômicos e financeiros, sendo-lhe vedada a concessão de subsídios de qualquer espécie, com seus recursos próprios, a prestação de serviços gratuitos e a realização de despesas que não tenham a correspondente fonte de receitas ou verbas próprias para custeio;

d) são praticados níveis adequados de exposição do Patrimônio Líquido da Agência, como critério de segurança operacional;

e) a administração da Agência é rigorosamente profissional, com corpo diretivo constituído de profissionais de elevada qualificação, e quadro técnico especializado, sendo inicialmente constituído de funcionários do Estado,

recrutados mediante processo seletivo conduzido por Empresa de Consultoria independente;

f) as decisões estratégicas e as de maior impacto e risco econômico-financeiro são tomadas com base em autorizações e parâmetros estabelecidos no Acordo de Acionistas.

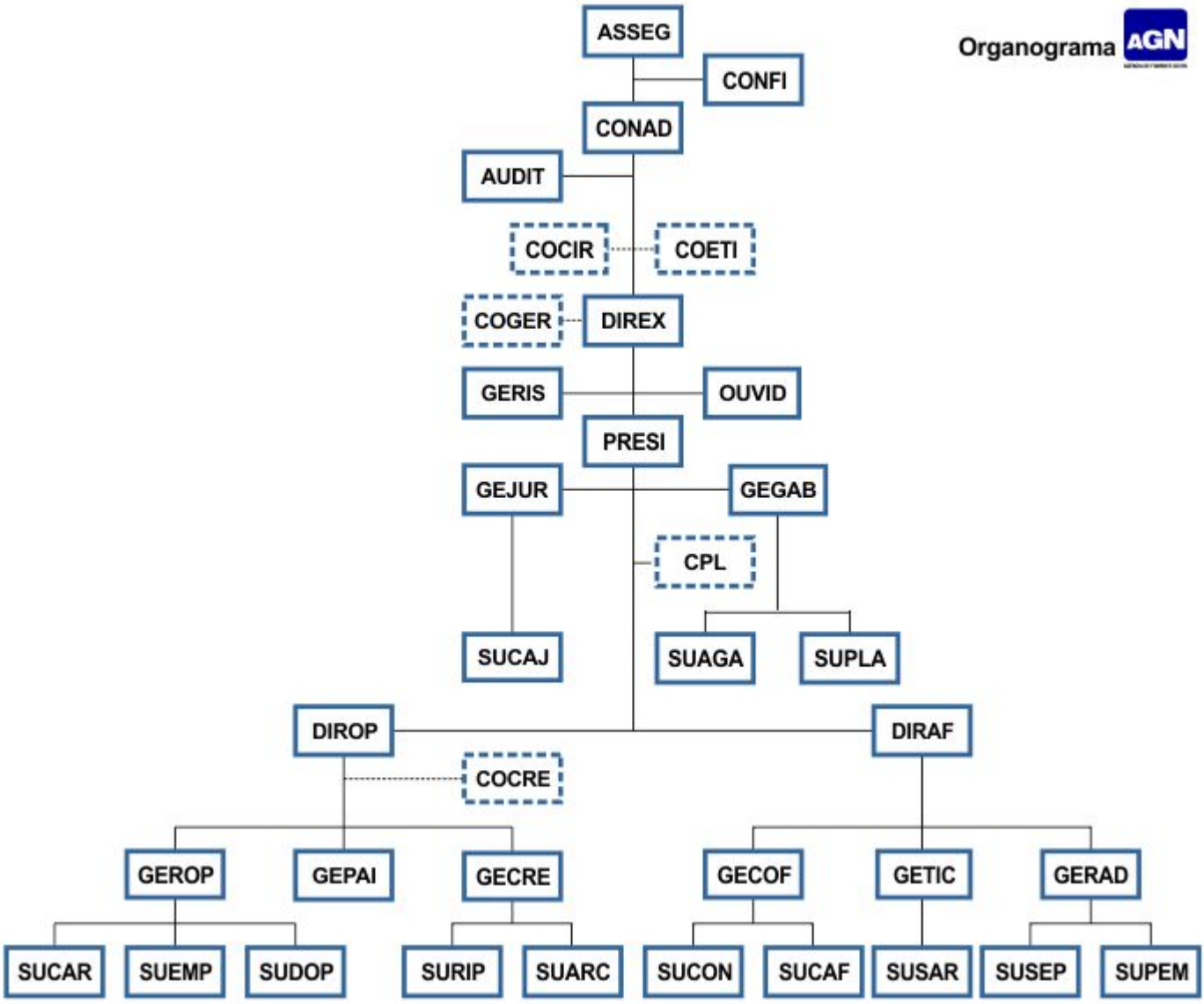

ESTATUTO DA AGÊNCIA DE FOMENTO DO RIO GRANDE DO NORTE S.A.
(Texto atualizado com as alterações aprovadas pela 25ª AGE de 30.04.2013)

CAPÍTULO I

DENOMINAÇÃO, SEDE, FORO E DURAÇÃO

Art. 1°. – **A AGÊNCIA DE FOMENTO DO RIO GRANDE DO NORTE S.A.**, constituída nesta data com base na Lei Estadual nº. 7.462, de 2 de março de 1999, é uma sociedade de economia mista do Estado, de capital autorizado, que se rege por essa Lei, por este Estatuto, pela Lei das Sociedades por Ações, pela regulamentação do Banco Central do Brasil e pelos demais dispositivos legais que lhes sejam aplicáveis.

Art. 2°. – A Agência terá sede e foro na Cidade de Natal, Capital do Estado do Rio Grande do Norte, e duração por prazo indeterminado, podendo instalar filiais, sucursais e escritórios em outros pontos do território nacional.

Art. 3°. A Agência de Fomento do Rio Grande do Norte S.A. é uma instituição financeira, subordinada à supervisão e fiscalização do Banco Central do Brasil e submetida ao disposto na Lei Federal nº 6.024, de 13 de março de 1974, devendo cumprir os procedimentos de escrituração, elaboração e remessa de demonstrações financeiras previstos nos atos normativos do BACEN.

CAPÍTULO II

DO OBJETO SOCIAL, FUNÇÕES E ATIVIDADES DA AGÊNCIA

Art. 4° A Agência tem por objeto social a viabilização de empreendimentos econômicos baseados no território do Rio Grande do Norte, em consonância com o Plano do Governo e com as necessidades e potencialidades locais, observando as seguintes diretrizes gerais:

I. a Agência deverá identificar, estimular, potencializar ou criar vantagens competitivas para o Estado, de forma a atrair novos investimentos, manter e valorizar os existentes e preservar de forma persistente a capacidade de desenvolvimento do Rio Grande do Norte;
II. será de responsabilidade da Agência o desenvolvimento de programas de recuperação de setores, atividades econômicas e empresas baseados no Rio Grande do Norte, de modo a devolver-lhes condições de crescimento e competitividade, contribuindo para a sua permanência e prosperidade;
III. a ação da Agência abrangerá todo o território do Estado, com ênfase especial para as áreas deprimidas e de ocorrência de problemas climáticos, adotando soluções que permitam não apenas a convivência com a seca, mas principalmente a sua utilização como vantagem competitiva;
IV. os projetos a serem viabilizados, incentivados ou financiados deverão, necessariamente, gerar benefícios diretos e mensuráveis para o Estado e sua população, atendendo, no mínimo, aos requisitos de promoção de empregos dignos e renda justa para os trabalhadores e produtores, melhoria da qualidade de vida, saúde, educação, cultura, capacitação e elevação moral das populações, preservação, recuperação e valorização do ambiente, bem como cumprir a responsabilidade social que lhes é inerente;
V. deverão ser priorizados os empreendimentos cujo valor agregado fique o máximo no Estado, sejam voltados para os requisitos de qualidade, produtividade, tecnologia e modernização, aproveitem e desenvolvam os potenciais de recursos humanos, naturais e institucionais do Rio Grande do Norte e contribuam para acelerar o crescimento econômico de sua área de atuação.

§ 1º A Agência deverá exercer suas funções e atividades em estreita colaboração com os órgãos governamentais e privados envolvidos com o processo de desenvolvimento do Estado, de forma a harmonizar, compatibilizar e potencializar as respectivas ações.

§ 2º. É facultada a Agência, nos termos da legislação, a realização de operações de financiamento de capital fixo e de giro associado a projeto, no Estado do Rio Grande do Norte; a prestação de garantias, na forma da regulamentação estabelecida pelo BACEN; a prestação de serviços de consultoria e de agente financeiro; a prestação de serviços de administrador de fundos de desenvolvimento, observado o disposto no art. 35 da Lei Complementar Federal nº 101, de 4 de maio de 2000; a administração de ativos pertencentes ao Estado ou a entidades por esses controlados, sob forma de imóveis, operações de crédito e direitos creditórios, que sejam destinados à liquidação ou monetização, tendo os recursos apurados como objetivo o suprimento de fundos de previdência ou fundos e programas de desenvolvimento econômico e social.

§ 3º. Para os fins deste artigo, poderá a Agência desenvolver as seguintes funções e atividades, dentre outras compatíveis com seu objeto social:

I) IDENTIFICAÇÃO, CRIAÇÃO E ESTIMULAÇÃO DE VANTAGENS COMPETITIVAS E OPORTUNIDADES DE INVESTIMENTO NO ESTADO, envolvendo:

a) diagnósticos e estudos globais, setoriais e espaciais;
b) levantamento, cadastramento e sistematização de projetos de interesse do Estado;
c) elaboração de perfis e projetos que possam ter por base o território do Rio Grande do Norte;
d) outras atividades de estudos, pesquisas e projetos, enquadradas no objeto social.

II) PROMOÇÃO DE INVESTIMENTOS, PARA A ATRAÇÃO DE EMPRESAS E NEGÓCIOS PARA O ESTADO, abrangendo:

a) identificação de investidores potenciais, no Estado, no País e no Exterior;
b) articulação com outros órgãos para a criação de atrativos locacionais;
c) divulgação das oportunidades de investimento, fazendo-o no Estado, no país e no exterior, devendo, para tanto, utilizar-se dos recursos mais modernos e eficazes;
d) negociação com investidores, para a viabilização dos investimentos no Estado;
e) criação de facilidades para a instalação dos empreendimentos;
f) prestação de serviços de apoio empresarial, em articulação com os demais órgãos públicos e privados, tais como centrais de negócios, montagem e operação de bolsas de equipamentos, materiais e resíduos industriais, incentivo à formação de cooperativas e associações, e outros serviços que sejam considerados importantes para promover a atração de empresas e o incremento de negócios;
g) outras atividades caracterizadas como promoção de investimentos.

III) RECUPERAÇÃO, REABILITAÇÃO, VIABILIZAÇÃO E FINANCIAMENTO DE EMPREENDIMENTOS, compreendendo:

a) elaboração e execução de planos e projetos para recuperar setores deprimidos ou empresas em dificuldades, abrangendo, de preferência, toda a cadeia produtiva relacionada com o setor ou empresa em questão;
b) assessoria e consultoria técnica às empresas na regularização e desoneração de débitos bancários, fiscais, trabalhistas, previdenciários e outros de qualquer natureza;
c) assessoria na reorganização societária de empresas, incluindo a mudança do quadro de sócios, inclusão de novos sócios ou qualquer outra medida que permita à empresa o acesso a novas fontes de recursos, principalmente aumentos de capital;

d) consultoria para reestruturação de passivo e de ativo das empresas, para melhoria de sua liquidez, rentabilidade, produtividade e eficiência geral;
e) reorientação tecnológica e mercadológica de empresas, envolvendo a prospecção e análise de novas tecnologias e tendências de mercado;
f) promoção de fusões, aquisições, associações de empresas e participações acionárias;
g) lançamento de títulos e ações e abertura de capital de empresas;
h) promoção de joint-venture e venture-capital;
i) intermediação de financiamentos e garantias;
j) avaliações de empresas, para fins de habilitação a financiamentos, associações ou vendas;
k) participação em programas de privatização e de concessões públicas;
l) concessão de financiamentos, obedecidas às normas e limites fixados pelo Banco Central do Brasil;
m) administração de Fundos de Aval, como mandatária de instituições mantenedoras de referidos fundos, podendo, ainda, organizar e operar fundos de aval específicos de determinados segmentos empresariais, sob a forma solidária, sem risco para a Agência;
n) administração de Fundos de Equalização de Encargos Financeiros de Financiamento, cabendo-lhe operar e controlar fundos que sejam criados pelo poder público, entidades de classe ou associações de empresas, com o objetivo de proporcionar equilíbrio entre os custos cobrados nos financiamentos, fixos ou flutuantes, e as variações nos preços dos bens produzidos e dos insumos utilizados pelos tomadores dos créditos;
o) administração de Fundos Constitucionais de Financiamento e outros fundos de desenvolvimento, de caráter estadual ou federal;
p) outras atividades de viabilização e financiamento de empresas, dentro do objeto social.

§ 4º As funções e atividades da Agência poderão ser executadas de forma direta ou indireta, ficando expressamente autorizada à contratação de serviços, a firmatura de convênios e acordos operacionais com entidades públicas e privadas, para esse mister.

CAPÍTULO III

DOS RECURSOS, OPERAÇÕES E CRITÉRIOS OPERACIONAIS

Art. 5º. Para o cumprimento de seu objetivo social e suas funções e atividades, a Agência contará com as seguintes fontes de recursos:

I. repasses de recursos captados no País e no Exterior junto a organismos nacionais e instituições nacionais e internacionais de fomento, de acordo com regras do Banco Central do Brasil;
II. depósito, administração e operação de fundos constitucionais estaduais de desenvolvimento e de outros fundos que sejam criados pelo Estado;
III. depósito, administração e operação de fundos constitucionais federais de financiamento;
IV. Fundos de Equalização de Financiamentos, que sejam constituídos pelo Governo Federal ou Estadual, administrados e operados pela Agência;
V. Fundos de Aval e mecanismos assemelhados, administrados pela Agência;
VI. adiantamentos concedidos por órgãos públicos e entidades privadas, para fazer face à contratação de serviços;
VII. Fundos de Apoio a Pesquisa e Desenvolvimento Científico e Tecnológico, instituídos por organizações públicas e privadas;
VIII. Fundos financeiros de entidades de classe, que sejam entregues à Agência para administração e aplicações específicas;

IX. receitas próprias, decorrentes da prestação de serviços;
X. verbas destinadas pelos orçamentos do Estado e de Municípios;
XI. Patrimônio Líquido da Agência, integrado pelo Capital e Reservas, constituído nos termos da legislação das sociedades anônimas, e obedecidas às salvaguardas quanto à segurança operacional, expressamente previstas nos normativos do Banco Central do Brasil.

Art. 6º. A Agência deverá atender às normas prudenciais de provisionamento para risco de crédito, operacional e de mercado, nos termos das normas do Banco Central do Brasil.

Art. 7º. Para proteção de sua integridade econômica, financeira e institucional, a Agência será regida pela seguinte política operacional:

I. é terminantemente proibida qualquer operação de crédito ou de garantia com o Estado ou órgão da administração pública estadual direta ou indireta, bem como a captação de recursos, na qualidade de mandatário, que se destinem a instituições públicas pertencentes ao Estado do Rio Grande do Norte ou a outros Estados da Federação;
II. a Agência não poderá captar recursos junto ao público, não terá acesso às linhas de assistência financeira ou à conta de reserva bancária no Banco Central do Brasil, nem poderá contratar depósitos interfinanceiros, na qualidade de depositante ou depositária, de acordo com as normas vigentes, e até que esta proibição seja levantada pelas autoridades monetárias competentes, após o que estará autorizada a praticar as operações que lhes sejam permitidas por lei ou regulamento federais;
III. é vedada a aplicação de recursos com rendimento inferior aos custos de captação, salvo se houver a devida compensação ou equalização por parte do Governo do Estado ou outra entidade, devidamente estabelecida em lei ou contrato hábil;
IV. a Agência reger-se-á por critérios estritamente privados quanto aos seus aspectos econômicos e financeiros, sendo-lhe vedada à concessão de subsídios de qualquer espécie, com seus recursos próprios, a prestação de serviços gratuitos e a realização de despesas que não tenham a correspondente fonte de receitas ou verbas próprias para custeio;
V. serão praticados níveis mínimos de exposição do Patrimônio Líquido da Agência, como critério de segurança operacional;
VI. a administração da Agência será rigorosamente profissional, com corpo diretivo constituído de profissionais de elevada qualificação, e quadro técnico qualificado, admitido mediante concurso público;
VII. o corpo diretivo da Agência será designado de acordo com o que estabelecer Acordo de Acionistas;
VIII. as decisões estratégicas e as de maior impacto e risco econômico-financeiro serão necessariamente tomadas de acordo com parâmetros estabelecidos em Acordo de Acionistas.

CAPÍTULO IV

DO CAPITAL SOCIAL, DAS AÇÕES E DO CONTROLE ACIONÁRIO

Art. 8º. O Capital Social é de R$ 31.380.961,00 (trinta e um milhões trezentos e oitenta mil novecentos e sessenta e um reais), divididos em 31.380.961 (trinta e um milhões trezentos e oitenta mil novecentos e sessenta e uma), ações ordinárias nominativas, com direito a voto, todas de classe única.

§ 1º É assegurado, ao Estado do Rio Grande do Norte, a participação mínima de 51% (cinquenta e um por cento) do capital votante, percentual a ser mantido nos ulteriores aumentos de capital.

§ 2º Poderão ser acionistas da empresa, em caráter prioritário, as entidades de classe representativas da Indústria, do Comércio, da Agricultura e Serviços, Sindicatos de Trabalhadores, Instituições de Pesquisa e Organizações Não-Governamentais, diretamente interessadas no desenvolvimento do Rio Grande do Norte.

§ 3º Independentemente de reforma estatutária, o Conselho de Administração pode deliberar o aumento do capital social até o limite de 34.032.170 (trinta e quatro milhões trinta e dois mil cento e setenta) de ações, observada a obrigatoriedade estabelecida no Parágrafo 1º do art. 8º.

§ 4º Não podem ser emitidos certificados de ações.

§ 5º A cada ação ordinária corresponde o direito a um voto nas deliberações das Assembléias Gerais de Acionistas.

Art. 9º Os acionistas têm direito de preferência à subscrição de ações novas, na proporção de cada espécie de ação que possuírem no capital da sociedade, em conformidade com o previsto nos artigos 26, 27 e 28 da lei 4.595/64.

§ 1º - O direito de preferência à subscrição de novas ações deve ser exercido dentro do prazo de 30 (trinta) dias, a contar da data da publicação, na imprensa, do aviso aos acionistas comunicando à deliberação que houver autorizado a emissão.

§ 2º - O sócio majoritário, nos casos em que os acionistas minoritários não integralizarem no tempo hábil as ações que subscreveram, poderá optar por realizar a integralização das ações remanescentes da referida subscrição.

CAPÍTULO V

DA ASSEMBLEIA GERAL

Art. 10 A Assembleia Geral é o órgão superior da sociedade, com poderes para deliberar sobre todos os negócios relativos ao objeto social e tomar as providências que julgar convenientes à defesa e desenvolvimento da sociedade.

§ 1º A Assembleia Geral reúne-se ordinariamente, nos quatro primeiros meses após o término do exercício social, para deliberar sobre as matérias previstas no artigo 132 da Lei das Sociedades Anônimas e em especial para:

I. tomar as contas dos administradores, examinar, discutir e votar as demonstrações financeiras;
II. deliberar sobre a destinação do lucro líquido do exercício;
III. eleger os membros do Conselho Fiscal e, quando for o caso, os administradores da sociedade.

§ 2º A Assembleia Geral se reunirá, extraordinariamente, sempre que os interesses da sociedade o exigirem.

§ 3º A Assembleia Geral será instalada pelo Presidente da sociedade, que procederá à eleição da mesa diretora, composta de 1 (um) Presidente e 1 (um) secretário, escolhidos dentre os acionistas presentes.

§ 4º O representante do acionista majoritário nas Assembleias Gerais será o Procurador-Geral do Estado, ou outro Procurador do Estado por ele indicado.

Art. 11. Compete privativamente à Assembleia Geral:

I. reformar o Estatuto Social;
II. eleger ou destituir, a qualquer tempo, os membros do Conselho de Administração e do Conselho Fiscal da sociedade;

III. fixar a remuneração, global ou individual, dos membros do Conselho de Administração, da Diretoria e do Conselho Fiscal;
IV. tomar, anualmente, as contas dos administradores e deliberar sobre as demonstrações financeiras por eles apresentadas;
V. deliberar sobre a promoção de ação de responsabilidade civil a ser movida pela sociedade contra os administradores, pelos prejuízos causados ao seu patrimônio, na conformidade do disposto no art. 159 da lei das S.A.;
VI. deliberar sobre o aumento do capital social por subscrição de novas ações;
VII. autorizar a renúncia a direitos de subscrição;
VIII. deliberar sobre a emissão de quaisquer outros títulos ou valores mobiliários, no País ou no exterior;
IX. autorizar a permuta de ações ou outros valores mobiliários;
X. resolver sobre a emissão de ações e bônus de subscrição dentro dos limites do capital autorizado, observadas as disposições legais e estatutárias;
XI. suspender o exercício dos direitos do acionista que deixar de cumprir obrigação imposta pela Lei ou pelo presente Estatuto;
XII. deliberar sobre a avaliação de bens com que cada acionista concorrer para a formação do capital social;
XIII. deliberar sobre transformação, fusão, incorporação e cisão da sociedade, sua dissolução ou liquidação, eleger e destituir liquidantes e julgar-lhes as contas, observadas as disposições legais aplicáveis e os princípios constitucionais;
XIV. autorizar a sociedade a participar no capital de outras empresas, respeitada a legislação federal e estadual pertinente à matéria;
XV. eleger o Presidente e o Vice-Presidente do Conselho de Administração.

Art. 12. A Assembleia Geral será convocada:

I. pelo Presidente do Conselho de Administração;
II. pela Diretoria, no caso de vacância de todos os cargos do Conselho de Administração;
III. pelo Conselho Fiscal, a Assembléia Ordinária, se o Conselho de Administração retardar por mais de um mês essa convocação, e a Extraordinária, sempre que ocorrerem motivos graves ou urgentes, incluindo na ordem do dia das assembléias às matérias que considerar necessárias;
IV. por qualquer acionista, quando os administradores retardarem, por mais de 60 (sessenta) dias, a convocação nos casos previstos em lei ou no Estatuto;
V. por acionistas que representem 5% (cinco por cento), no mínimo, do capital votante, quando os administradores não atenderem, no prazo de 8 (oito) dias, a pedido de convocação que apresentarem, devidamente fundamentado, com indicação das matérias a serem tratadas;
VI. por acionistas que representem 5% (cinco por cento) do capital votante, quando os administradores não atenderem, no prazo de 8 (oito) dias, a pedido de convocação de assembléia para instalação do Conselho Fiscal.

Art. 13. Dos trabalhos e deliberações da Assembleia Geral será lavrada ata em livro próprio, assinada pelos membros da mesa e pelos acionistas presentes, que representem, no mínimo, a maioria necessária para as deliberações tomadas.

§ 1º A ata será lavrada na forma de sumário dos fatos, inclusive dissidências e protestos.

§ 2º Salvo deliberação em contrário da Assembleia, as atas serão publicadas com omissão das assinaturas dos acionistas.

Art. 14. É necessária a aprovação de acionistas que representem metade, no mínimo, do total das ações com direito a voto, para deliberação sobre:

I. criação de partes beneficiárias;
II. alteração do dividendo obrigatório;
III. incorporação da sociedade em outra, sua fusão ou cisão;

IV. dissolução da sociedade ou cessação do estado de liquidação;
V. participação em outro grupo de sociedades.

CAPÍTULO VI

DA ADMINISTRAÇÃO DA AGÊNCIA

Art. 15. A Administração da sociedade será exercida pelo Conselho de Administração e pela Diretoria Executiva.

§ 1º O Conselho de Administração, órgão de deliberação colegiado, exercerá a administração superior da sociedade.

§ 2º A Diretoria Executiva é o órgão executivo da administração da sociedade, atuando cada um de seus membros segundo a respectiva competência.

§ 3º As atribuições e poderes conferidos por lei a cada um dos órgãos de administração não podem ser outorgados a outro órgão.

§ 4º Os administradores tomam posse mediante a assinatura de termo no Livro de Atas respectivo e seus mandatos, se expirados, consideram-se automaticamente prorrogados até a posse de seu sucessor.

§ 5º A remuneração dos administradores é fixada pela Assembleia Geral, observadas as prescrições legais.

SEÇÃO I

Do Conselho de Administração

Art. 16. O Conselho de Administração é composto de 5 (cinco) membros efetivos e 5 (cinco) suplentes, eleitos pela Assembleia Geral, para um mandato de 2 (dois) anos.

§ 1º Compete ao acionista majoritário a indicação do Presidente do Conselho de Administração e aos demais acionistas a indicação do seu Vice-Presidente.

§ 2º Nas ausências e impedimentos, o Presidente do Conselho de Administração é substituído pelo Vice-Presidente, e na ausência de ambos, pelo conselheiro de maior idade.

Art. 17. O Conselho de Administração deve instalar-se com a presença de no mínimo 3 (três) membros, um dos quais obrigatoriamente o Presidente ou seu substituto oficial.

Art. 18. As deliberações do Conselho de Administração serão sempre tomadas pelo voto afirmativo da maioria de seus membros, lavrando-se ata em livro próprio.

Art. 19. No caso de vacância do cargo de Conselheiro, por morte ou impedimento definitivo do titular, assume o respectivo suplente, devendo a primeira Assembleia Geral deliberar sobre a permanência daquele ou a escolha de novo titular.

Art. 20. Compete ao Conselho de Administração:

I. fixar a orientação geral da gestão e dos negócios da sociedade;
II. eleger e destituir os Diretores e fixar-lhes as atribuições, observadas as disposições legais e estatutárias;

III. fiscalizar a gestão dos Diretores, examinar, a qualquer tempo, os livros e papéis da sociedade e solicitar informações sobre contratos, celebrados ou em vias de celebração, e quaisquer outros atos relacionados com a sociedade;
IV. convocar a Assembléia Geral Ordinária, na forma da Lei, e, quando julgar conveniente, a Assembléia Geral Extraordinária;
V. manifestar-se sobre o Relatório da Administração, o Balanço Geral da sociedade e as contas da Diretoria;
VI. autorizar a alienação de bens do ativo permanente, a constituição de ônus reais e a prestação de garantias envolvendo valores superiores ao estabelecido no inciso VIII do artigo 28;
VII. deliberar sobre pedido de licença dos Diretores;
VIII. deliberar sobre aumentos de capital dentro do respectivo limite autorizado;
IX. escolher e destituir auditores independentes;
X. aprovar as normas operacionais da sociedade;
XI. instituir o quadro de pessoal, os órgãos executivos auxiliares, os cargos de confiança, seu aumento e redução e normas de administração de pessoal, incluindo os critérios de seleção e fixação da remuneração;
XII. autorizar a contratação de qualquer espécie envolvendo valores superiores ao estabelecido no inciso V do artigo 28;
XIII. aprovar os Planos Estratégicos e Planos Operacionais, bem como os projetos de expansão e orçamentos anuais da sociedade e suas alterações;
XIV. autorizar a abertura de escritórios ou sucursais;
XV. aprovar os atos de renúncia ou transação judicial ou extrajudicial para pôr fim a litígios ou pendências envolvendo valores superiores ao estabelecido no inciso III do artigo 28;
XVI. conceder licença aos membros do Conselho, indicando os respectivos substitutos;
XVII. deliberar, "ad referendum" da Assembléia Geral, os casos omissos não contemplados no presente Estatuto.

Art. 21. O Conselho de Administração reunir-se-á, ordinariamente, uma vez por trimestre, e extraordinariamente, mediante convocação do respectivo Presidente ou de 2 (dois) Conselheiros, lavrando-se ata no livro próprio.

§ 1º. As reuniões do Conselho de Administração são convocadas através de avisos por escrito, enviados a cada um dos Conselheiros, com antecedência mínima de 7 (sete) dias da data da reunião. O referido aviso deve conter breve descrição das matérias da ordem do dia e é considerado dispensado se o Conselheiro presente não reclamar até o início da reunião.

§ 2º. Independentemente das formalidades descritas neste artigo, considera-se regular a reunião a que comparecerem todos os Conselheiros.

Art. 22. O Conselho de Administração deliberará por maioria de votos, presente a maioria de seus membros, cabendo ao Presidente, além do voto comum, o de qualidade.

SEÇÃO II

Da Diretoria Executiva

Art. 23. A Diretoria Executiva é composta de 3 (três) membros, sendo 1 (um) Diretor-Presidente, 1 (um) Diretor Administrativo-Financeiro e 1 (um) Diretor Operacional, eleitos pelo Conselho de Administração para um mandato de 2 (dois) anos, permitida a reeleição.

§ 1º. Os membros da Diretoria Executiva são escolhidos pelo Conselho de Administração, atendendo exclusivamente ao critério profissional, cabendo ao acionista majoritário às indicações do Diretor-Presidente e do Diretor Administrativo-Financeiro, e aos demais acionistas a indicação do Diretor Operacional. Neste último caso, se os acionistas minoritários não fizerem a indicação no prazo de 30 (trinta) dias, a vaga será suprida por indicação do acionista majoritário.

§ 2º. Em caso de empate nas votações da Diretoria Executiva caberá ao Diretor-Presidente o voto de Minerva.

Art. 24. A Diretoria Executiva reúne-se, sempre que necessário, por convocação de qualquer de seus membros, podendo as reuniões realizarem-se fora da sede social, quando conveniente aos interesses da sociedade, lavrando-se atas das reuniões no livro próprio.

Parágrafo Único - A Diretoria Executiva somente se instala com a presença de pelo menos 2 (dois) de seus membros, devendo as deliberações ser tomadas pelo voto afirmativo da maioria de seus membros.

Art. 25. Os membros da Diretoria Executiva não podem afastar-se do exercício de suas funções por mais de 30 (trinta) dias consecutivos, sob pena de perda do mandato, salvo no caso de licença autorizada pelo Conselho de Administração.

Parágrafo Único - Cada Membro da Diretoria Executiva, além dos vencimentos fixados pelo Conselho de Administração, faz jus ao recebimento dos seguintes benefícios: **a.** 30 (trinta) dias de férias anuais, acrescidas de 1/3, em períodos fracionados, que são concedidas pela própria Diretoria Executiva, devendo as mesmas serem indenizadas ao final do mandato, se não gozadas; **b.** gratificação natalina (13º salário); **c.** fundo de garantia do tempo de serviço; **d.** auxílio–saúde; e vale-alimentação.

Art. 26. Ocorrendo impedimento temporário, ou vacância do cargo de Diretor, o Presidente do Conselho de Administração convoca, imediatamente, reunião do Conselho para eleger o substituto, no caso de impedimento, ou para completar o prazo da gestão, no caso de vacância, cabendo a indicação ao acionista que o substituído representava.

Parágrafo Único - Tratando-se de vacância do cargo de Diretor-Presidente, o Conselho de Administração indica o substituto, dentre os demais Diretores, enquanto o novo titular não toma posse.

Art. 27. Todos os atos e instrumentos que acarretem responsabilidades para a sociedade devem ser assinados pelo Diretor-Presidente acompanhado de mais um Diretor.

Art. 28. Compete à Diretoria Executiva:

I. estabelecer as diretrizes, normas gerais e planos de atividades dos negócios sociais, de acordo com a orientação fixada pelo Conselho de Administração;
II. propor, anualmente, à apreciação do Conselho de Administração, os planos estratégicos e operacionais e o Orçamento Anual e suas revisões para o exercício seguinte;
III. autorizar o ingresso em juízo da sociedade, em qualquer valor, bem como atos de renúncia ou transação, judicial ou extrajudicial, para pôr fim a litígios ou pendências, até o limite de R$ 100.000,00 (cem mil reais), atualizados a partir da data da constituição da sociedade pelo mesmo índice de correção de suas demonstrações financeiras;
IV. apresentar à Assembléia Geral Ordinária, ouvido o Conselho de Administração, as demonstrações financeiras previstas em lei e o parecer do Conselho Fiscal;
V. deliberar sobre convênios e contratos com entidades públicas e privadas, nacionais ou estrangeiras, até o limite de 10% (dez por cento) do Patrimônio Líquido da AGN, ou o que estabelecerem as normas do Banco Central do Brasil, prevalecendo o que for menor;
VI. elaborar e submeter ao Conselho de Administração as normas operacionais e administrativas da sociedade;
VII. propor ao Conselho de Administração os valores das faixas salariais dos cargos do Quadro de Pessoal, bem como benefícios e incentivos;
VIII. decidir sobre a alienação, arrendamento, cessão, transferência ou gravame de bens imóveis ou de direitos constantes do ativo permanente da sociedade, até o limite de 10% (dez por cento) do Patrimônio Líquido da AGN;
IX. admitir ou dispensar empregados, obedecidas às normas do Regulamento de Pessoal e as demais atinentes à espécie, e impor penas disciplinares;

X. constituir mandatários, devendo o respectivo instrumento ser assinado pelo Diretor-Presidente acompanhado de outro Diretor;
XI. designar, nos casos de obrigações a serem assumidas em outros Estados ou no exterior, um de seus membros ou um procurador para representar a sociedade nos limites e termos da ata de reunião que deliberou sobre o assunto;
XII. emitir atos administrativos, ressalvada a competência do Diretor-Presidente para os atos de gestão de recursos humanos;

Parágrafo Único - As atividades da Diretoria Executiva, como um colegiado, desenvolvem-se em nível deliberativo, devendo o Diretor-Presidente fazer cumprir o que for deliberado.

Art. 29. Compete ao Diretor-Presidente:

I. representar a sociedade em juízo ou fora dele, diretamente ou por mandatários com poderes específicos;
II. presidir as reuniões da Diretoria;
III. providenciar e, ouvido o Conselho de Administração, submeter à Assembléia Geral de Acionistas o Relatório Anual da Administração, juntamente com os demais documentos exigidos por lei;
IV. executar as diretrizes, planos de atividades e normas gerais, aprovadas pelo Conselho de Administração ou pela Diretoria Executiva;
V. encaminhar ao Tribunal de Contas do Estado, através da Secretaria de Planejamento e Finanças, o Relatório anual da Administração relativo ao exercício anterior.

Art. 30. Compete genericamente aos demais Diretores:

I. assessorar o Diretor-Presidente nas atividades da respectiva área técnica;
II. ao Diretor Administrativo-Financeiro, substituir o Diretor-Presidente em suas faltas e impedimentos.

Art. 31. Compete ainda aos demais Diretores:

I. ao Diretor Administrativo-Financeiro a coordenação e supervisão das atividades administrativas e econômico-financeiras da sociedade, além de outras atribuições que lhes forem determinadas pela Diretoria;
II. ao Diretor Operacional, a coordenação e supervisão das atividades técnicas e comerciais da sociedade, além de outras atribuições que lhes forem determinadas pela Diretoria.

Art. 32. As atividades executivas da sociedade podem também ser exercidas por órgãos auxiliares criados pela Diretoria e a ela subordinados, após a aprovação do Conselho de Administração.

CAPÍTULO VII

DA OUVIDORIA

Art. 33 – A Ouvidoria é um componente da estrutura organizacional da AGN, cuja atribuição é assegurar a estrita observância das normas legais e regulamentares relativas ao direito do consumidor e de atuar como canal de comunicação juntamente aos clientes e usuários de seus produtos e serviços, inclusive na mediação de conflitos.

Art. 34 – São atribuições da Ouvidoria:

I. receber, registrar, instruir, analisar e dar tratamento formal e adequado às reclamações dos clientes e usuários de produtos e serviços, que não forem solucionadas pelo atendimento habitual realizado por suas agências e quaisquer outros pontos de atendimento;

II. prestar os esclarecimentos necessários e dar ciência aos reclamantes acerca do andamento de suas demandas e das providências adotadas;

III. informar aos reclamantes o prazo previsto para resposta final, o qual não pode ultrapassar trinta dias;

IV. encaminhar resposta conclusiva para a demanda dos reclamantes até o prazo informado no inciso III;

V. propor ao conselho de administração da instituição, medidas corretivas ou de aprimoramento de procedimentos e rotinas, em decorrência da análise do reclame.

VI. elaborar e encaminhar à auditoria interna e ao conselho de administração, ao final de cada semestre, relatório quantitativo e qualitativo acerca da atuação da ouvidoria, contendo as proposições de que trata o inciso V;

Art. 35 - A designação e destituição do ouvidor e de todos os outros integrantes da Ouvidoria é de competência da Diretoria Executiva, ficando a designação condicionada à comprovação de aptidão em exame de certificação organizada por entidade de reconhecida capacidade técnica.

Art. 36 – A duração do mandato do ouvidor será de 2 (dois) anos, podendo ser prorrogado.

Art. 37 – A AGN criará todas as condições adequadas ao pleno funcionamento da Ouvidoria, cuja atuação deverá ser pautada pela transparência, independência, imparcialidade e isenção.

Art. 38 – A AGN deverá assegurar o acesso da Ouvidoria às informações necessárias para elaboração de respostas adequadas às reclamações recebidas, bem como total apoio administrativo, podendo a mesma requisitar informações e documentos para o exercício de suas atividades.

CAPÍTULO VIII

DO CONSELHO FISCAL

Art. 39. O Conselho Fiscal, com funcionamento permanente, compõe-se de 3 (três) membros efetivos e igual número de suplentes, eleitos pela Assembleia Geral para um mandato de 1 (um) ano, podendo ser reeleitos, e tem as atribuições e poderes fixados em lei, observando-se, quanto à sua constituição, o disposto nos artigos 161, parágrafo 4º, e 240, da Lei 6.404, de 15.12.76.

Parágrafo Único - Os requisitos e condições para o exercício da função, juntamente com as qualificações dos candidatos, são apresentados à Assembleia Geral de Acionistas que tiver de elegê-los.

CAPÍTULO IX

DO EXERCÍCIO SOCIAL E DAS DEMONSTRAÇÕES FINANCEIRAS

Art. 40. O exercício social inicia-se em 1º de janeiro e termina em 31 de dezembro do mesmo ano.

Art. 41. No fim de cada exercício social, procede-se à elaboração do balanço patrimonial e da demonstração dos lucros ou prejuízos acumulados, do resultado do exercício e das origens e aplicações de recursos.

CAPÍTULO X

DOS LUCROS, RESERVAS E DIVIDENDOS

Art. 42. Do lucro líquido apurado no final de cada exercício, é aplicado o percentual de 5% (cinco por cento), antes de qualquer outra destinação, na constituição do fundo de reserva legal, que não pode exceder de 20% (vinte por cento) do capital social.

Art. 43. É assegurado aos acionistas a percepção do dividendo mínimo obrigatório de 25% (vinte e cinco por cento) do lucro líquido apurado, nos termos da lei, em cada exercício.

§ 1º. A Assembleia Geral estabelece a destinação do lucro líquido remanescente.

§ 2º. O Conselho de Administração pode declarar dividendos intermediários à conta de lucros acumulados ou de reserva de lucros existentes no último balanço anual ou semestral.

§ 3º. É facultado à sociedade o levantamento de balanços semestrais ou em períodos menores e, havendo lucro em tais balanços e no balanço anual, pode haver distribuição de dividendos, observadas as disposições de lei, por deliberação prévia da Assembleia Geral.

§ 4º. Compensam-se os dividendos semestrais e intermediários que tenham sido declarados no exercício.

§ 5º. Os dividendos atribuídos aos acionistas são corrigidos monetariamente pelo mesmo índice que corrigir as demonstrações financeiras. Os dividendos normais anuais são corrigidos diariamente, a partir do encerramento do exercício e os intermediários a partir da data de sua declaração até o dia do efetivo recebimento pelo acionista.

CAPÍTULO XI

DA LIQUIDAÇÃO

Art. 44. No caso de liquidação da sociedade, aplicam-se os dispositivos da Lei de Sociedades Anônimas.

CAPÍTULO XII

DAS DISPOSIÇÕES ESPECIAIS E FINAIS

Art. 45. O regime jurídico dos empregados da sociedade é o da Consolidação das Leis do Trabalho, aplicando-lhes, também, o Regulamento de Pessoal, sendo que o ingresso nos quadros da sociedade depende de aprovação em concurso público, nos termos do artigo 37, II, da Constituição Federal.

Parágrafo Único - Aos funcionários do Estado que forem selecionados e designados para compor a Equipe de Instalação da Agência, de acordo com ato do Governo do Estado do Rio Grande do Norte, poderão ser assegurados, além dos direitos que forem determinados, vantagens e incentivos de desempenho por sua contribuição à empresa.

Art. 46. A aquisição de bens ou serviços, bem como a alienação de bens do ativo permanente da sociedade realiza-se mediante prévia licitação, observadas as modalidades e os procedimentos adotados pela Administração do Estado do Rio Grande do Norte, em legislação específica, e as normas gerais editadas pela União.

Art. 47. A sociedade não poderá fazer doações, conceder auxílios ou realizar contribuições não consignadas, sob rubrica global, no respectivo orçamento, exceto nas situações de reconhecida calamidade pública, a critério da Diretoria Executiva.

Art. 48. São vedadas quaisquer concessões e vantagens, a qualquer título, pecuniárias ou não, com efeito retroativo, salvo quando tratar-se de direito assegurado por lei.

Art. 49. Os casos omissos neste Estatuto são regulados pelas disposições legais em vigor e, no silêncio destas, por deliberação do Conselho de Administração.

Assinaturas dos Acionistas

Procurador do Rio Grande do Norte Governo do Estado

Presidente da Federação das Câmaras de Dirigentes Lojistas do Estado do RN

Vice-Presidente da Federação das Indústrias do Estado do Rio Grande do Norte

Vice-Presidente da Federação do Comércio de Bens, Serviços e Turismo do Estado do Rio Grande do Norte

Presidente do Sindicato do Com. Varejista de Deriv. do Petróleo do RN

Presidente do Sindicato das Empresas de Turismo no Estado do Rio Grande do Norte

EXERCÍCIO: 2015

Órgão: AGÊNCIA DE FOMENTO DO RIO GRANDE DO NORTE S.A. – AGN

Denominação/Projeto	Objetivos	Abrangência/Resultados	Prazo de Execução (em meses)	Situação Atual (em %)	Data de Conclusão/ Prevista
Concessão e Intermediação de Financiamentos	Promover apoio financeiro as micro e pequenas empresas dos setores produtivos do RN	Valor Financiado R$ 3.405.250,00/ 1.046 operações de crédito	12 meses	100	31/12/2015

AGN - AGÊNCIA DE FOMENTO DO RN
Murilo Diniz
Diretor-Presidente

CORPO DE BOMBEIROS

***Lei Complementar nº 230, de 22 de março de 2002.**

Dispõe sobre o Corpo de Bombeiros Militar do Estado do Rio Grande do Norte, fixa o efetivo da Corporação, e dá outras providências.

O GOVERNADOR DO ESTADO DO RIO GRANDE DO NORTE: FAÇO SABER, que o Poder Legislativo decreta e eu sanciono a seguinte Lei Complementar:

Art. 1º. O Corpo de Bombeiros Militar do Estado, instituição permanente, força auxiliar e reserva do Exército brasileiro, organizado com base na hierarquia e na disciplina, destina-se à execução das atividades de defesa civil e aos serviços específicos de bombeiros militares, bem como à participação, através de organismos especializados, na defesa do meio ambiente.

Art. 2º. São funções institucionais do Corpo de Bombeiros Militar, dentre outras:
I - atuar na execução das atividades de defesa civil;
II - realizar os serviços de prevenção e combate aos incêndios;

III - participar, através de órgãos especializados, da defesa do meio ambiente, atuando como órgão estadual encarregado da guarda militar do patrimônio ambiental do Estado, de modo a zelar pela prevenção e combate a incêndios florestais, bem como pela fiscalização efetiva quanto ao cumprimento da legislação ambiental no que diz respeito à preservação da fauna e da flora e, ainda, à proteção contra as ações de degradação do solo, do ar e dos mananciais aqüíferos;

IV - realizar atividades de resgate, busca e salvamento;
V - fiscalizar as atividades de segurança contra incêndio e pânico;
VI - realizar atividades auxiliares de socorros de urgência e atendimento de emergência pré-hospitalar;
VII - desempenhar atividades educativas de defesa civil, prevenção e combate a incêndios, socorros de urgência e proteção ao meio ambiente;
VIII - realizar perícias de incêndios e explosões relacionadas com a sua competência;
IX - notificar, isolar e interditar, no âmbito de sua competência, as obras, habitações, serviços, locais de uso público e privado que não ofereçam condições de segurança, devendo aplicar aos responsáveis infratores as penalidades previstas em lei;
X - fiscalizar, no âmbito de sua competência, os serviços de armazenamento e transporte de produtos especiais e perigosos, visando à proteção das pessoas, do patrimônio público e privado e do meio ambiente;
XI - fiscalizar, controlar e prevenir, no âmbito de sua competência, a prática de atividades de esporte e recreação aquática, de excursões em florestas, matas e áreas de preservação ambiental, bem como escaladas e montanhismo, onde exista risco à integridade de pessoas;
XII - desenvolver pesquisa científica em seu campo de atuação funcional;
XIII – exercer outras atividades correlatas.

Art. 3º. O Corpo de Bombeiros Militar subordina-se administrativa e operacionalmente ao Governador do Estado, através da Secretaria de Estado da Defesa Social, desenvolvendo suas atribuições de modo integrado com os demais órgãos responsáveis pela segurança pública do Estado.

Parágrafo único. O Corpo de Bombeiros Militar é comandado por oficial da ativa do último posto da corporação, com competência para os atos de gestão orçamentária e financeira.

Art. 4º. No exercício de suas funções, os integrantes do Corpo de Bombeiros Militar exercerão o poder de polícia administrativa.

Art. 5º. O Corpo de Bombeiros Militar é estruturado em órgãos de direção superior, de assessoramento e de execução.

Art. 6º. Os órgãos de direção superior são os responsáveis pelo comando e a administração da Corporação, incumbindo-se do planejamento geral.

Art. 7º. Os órgãos de assessoramento prestam serviços afetos às áreas de consultoria e de assessoramento técnico.

Art. 8º. Os órgãos de execução realizam as atividades-fins e de apoio da Corporação, operacionalizando o emprego de pessoal e equipamentos no cumprimento das missões institucionais.

Art. 9º. O Conselho Superior do Corpo de Bombeiros Militar, órgão de deliberação coletiva, assessora o Comandante Geral na formulação e avaliação de políticas e estratégias e na fixação de diretrizes de gerenciamento administrativo e operacional do Corpo de Bombeiros Militar, além exercer a seguintes atribuições institucionais:
I - aprovar a proposta orçamentária do Corpo de Bombeiros Militar;
II - aprovar o relatório geral e anual do Corpo de Bombeiros Militar;
III - deliberar sobre qualquer matéria de interesse do Corpo de Bombeiros Militar, que lhe seja submetida por quaisquer de seus membros;
IV - dirimir quaisquer dúvidas ou omissões atinentes à competência dos órgãos que integram o Corpo de Bombeiros Militar;
V - analisar regras, critérios e princípios para a realização de concurso público para ingresso nas carreiras de Oficiais e Praças da Instituição, propostas pelo Comandante Geral, observado o disposto em lei;
VI - estabelecer o padrão dos símbolos do Corpo de Bombeiros Militar;
VII - deliberar sobre os processos de promoção de Oficiais e Praças da Corporação;
VIII - gerenciar e estabelecer as diretrizes do Fundo de Reaparelhamento do Corpo de Bombeiros Militar

(FUNREBOM):

IX - elaborar o seu regimento interno.

Art. 10. Fica estabelecido o efetivo em atividade do Corpo de Bombeiros Militar em mil e sessenta e cinco bombeiros militares.

Parágrafo único. O ingresso no Corpo de Bombeiros Militar dar-se-á mediante concurso público, ressalvado o disposto nos arts. 23 e 24 desta Lei.

Art. 11. Integram o Corpo de Bombeiros Militar:
I - os bombeiros em atividade, compostos por:
a) Oficiais, distribuídos nos seguintes quadros de efetivos:
1 - Quadro de Oficiais Bombeiros Militares Combatentes (QOCBM);
2 – Quadro de Oficiais de Saúde Bombeiros Militares (QOSBM);
3 - Quadro de Oficiais Administrativos Bombeiros Militares (QOABM);
b) Praças especiais, compreendendo:
1 - Aspirantes a Oficiais Bombeiros Militares;
2 - Alunos dos Cursos de Formação de Oficiais Bombeiros Militares;
c) Praças, integrantes do Quadro de Praças Bombeiros Militares (QPBM);
II – os bombeiros em inatividade, compostos por:
a) pessoal da reserva, compreendendo Oficiais e Praças que passaram para a reserva remunerada ou não remunerada;
b) pessoal reformado, compreendendo Oficiais e Praças reformados.

Art. 12. O efetivo de Praças Especiais terá número variável, sendo o de Aspirante-a-Oficial até o limite de doze e a de Aluno-Oficial até o limite de trinta e seis.

Art. 13. O Quadro de Oficiais Bombeiros Militares Combatentes (QOCBM) é constituído por Oficiais com Curso de Formação de Bombeiros Militares.

Art. 14. O Quadro de Oficiais de Saúde Bombeiros Militares (QOSBM) é constituído por Oficiais que, diplomados nas respectivas áreas por instituições de ensino superior reconhecidas oficialmente, ingressaram na Corporação mediante concurso público.

Art. 15. O Quadro de Oficiais Administrativos Bombeiros Militares (QOABM) é constituído por Oficiais oriundos da situação de Praça que possuam os respectivos Cursos de Habilitação de Oficiais.

Art. 16. O Quadro de Praças Bombeiros Militares (QPBM) é constituído por Praças com os respectivos cursos de formação.

Art. 17. O efetivo da Corporação será distribuído pelos postos e graduações do Corpo de Bombeiros Militar, conforme especificação constante dos Anexos I a IV desta Lei.

Art. 18. O efetivo fixado nesta Lei destina-se a atender às necessidades da Corporação e será preenchido de acordo com o determinado em decreto do Chefe do Poder Executivo, observado o disposto no art. 20 desta Lei.

Art. 19. O Corpo de Bombeiros Militar poderá dispor de servidores civis, regidos pelas disposições da legislação que estabelece os direitos, vantagens, obrigações e deveres dos servidores públicos estaduais.

Art. 20. Compete ao Chefe do Poder Executivo, mediante decreto, criar, transformar, extinguir, denominar, localizar e estruturar os órgãos de direção, de assessoramento e de execução do Corpo de Bombeiros Militar, de acordo com as suas competências específicas e dentro do limite de efetivo estabelecido em lei.

Parágrafo único. A organização básica do Corpo de Bombeiros Militar deverá ser implementada progressivamente, na dependência de instalações, de material e de pessoal, a critério do Governador do Estado.

Art. 21. Aplicam-se em caráter provisório, até que ocorra a edição de legislação específica destinada aos Oficiais e Praças do Corpo de Bombeiros Militar, naquilo que não conflitar com os preceitos desta Lei:

I - o Estatuto dos Policiais Militares (Lei n.º 4.630, de 16 de Dezembro de 1976);
II – a Lei de Promoção de Oficiais e de Praças (Lei n.º 4.533 de 18 de Dezembro de 1975);
III - o Código de Vencimentos e Vantagens da Polícia Militar do Rio Grande do Norte (Lei n.º 3.775, de 12 de Novembro de 1969);
IV - a Lei Complementar n.º 205, de 19 de outubro de 2001;
V - as demais normas referentes a direitos, vantagens e obrigações dos membros da Polícia Militar do Estado.

Art. 22. Fica assegurado aos Oficiais, Praças e servidores civis do Corpo de Bombeiros Militar o direito aos benefícios da assistência social, médico-hospitalar e odontológica oferecida pela Polícia Militar do Estado.

Art. 23. O efetivo do Corpo de Bombeiros Militar fixado nesta Lei será inicialmente preenchido pelos policiais militares que atualmente integram a Corporação, acrescido dos Oficiais especialistas do Quadro de Saúde da Polícia Militar do Estado que se encontram à sua disposição, bem como dos militares pertencentes ao efetivo dos Batalhões de Polícia Militar que especificamente desempenham o serviço de bombeiros militares nas seções de combate a incêndio das cidades de Mossoró e Caicó.

Art. 24. Poderão optar pela transferência aos Quadros de Oficiais Combatentes, de Oficiais de Saúde, de Oficiais Administrativos e de Praças do Corpo de Bombeiros Militar, num prazo improrrogável de trinta dias, a contar da data de publicação desta Lei, os integrantes da Polícia Militar que atendam no mínimo a uma das seguintes condições:

I – para Oficiais:

a) Oficiais com curso de Formação, Aperfeiçoamento ou Superior de Bombeiros (CFOBM, CAOBM OU CSBM);

b) Oficiais com curso de Especialização na área de bombeiros com duração mínima de seis meses e que tenham servido por um período mínimo de três anos ininterruptos no Corpo de Bombeiros da Polícia Militar;

c) Oficiais que estejam servindo no Corpo de Bombeiros da Polícia Militar, na data da publicação desta Lei;

II – para Praças:

a) Praças com curso de Formação ou Habilitação de Bombeiros (CFSDBM,CFCBBM e CFSGTBM), e que estejam classificados como de "bom" comportamento;

b) Praças que tenham servido no mínimo por um período um ano ininterrupto em unidades do Corpo de Bombeiros da Polícia Militar e que estejam classificados como de "bom" comportamento;

c) Praças que estejam servindo no Corpo de Bombeiros da Polícia Militar na data da publicação desta Lei;

III – para Oficiais de Saúde: Oficiais com curso de Especialização na sua área de atuação e que tenham servido na função por um período mínimo de três anos ininterruptos no Corpo de Bombeiros da Polícia Militar;

IV - para Oficiais de Administração: Oficiais que estejam servindo no Corpo de Bombeiros da Polícia Militar na data da publicação desta lei, ou tenham servido em qualquer época por um período mínimo de cinco anos ininterruptos.

§ 1º. Os Oficiais e Praças que, oriundos da Polícia Militar, optarem pelo Quadro do Corpo de Bombeiros Militar, deverão ingressar ocupando o lugar correspondente ao seu posto e graduação, precedidos, para efeito de antigüidade, pelos de posto e graduação iguais aos que se encontram lotados no Corpo de Bombeiros.

§ 2º. Os requerimentos para ingresso no Quadro de Oficiais e Praças do Corpo de Bombeiros Militar serão submetidos à apreciação do Comandante Geral dessa Corporação, cuja decisão administrativa será publicada no Diário Oficial do Estado dentro de quinze dias após o prazo previsto no "caput" deste artigo.

§ 3º. Os componentes do efetivo atual, que não desejarem continuar no quadro do Corpo de Bombeiros Militar, poderão solicitar sua transferência para a Polícia Militar, através de formulário próprio enviado ao Comandante Geral do Corpo de Bombeiros Militar e posteriormente publicado no Diário Oficial do Estado, dentro de sessenta dias a contar da data de publicação desta Lei.

Art. 25. Passam a integrar o patrimônio do Corpo de Bombeiros Militar todos os imóveis, equipamentos, viaturas, embarcações, móveis e utensílios em geral que, pertencentes à Polícia Militar, estejam sendo utilizados pelo Corpo de Bombeiros Militar.

Art. 26. É facultado, excepcionalmente, por ocasião do processo de implementação desta Lei, o preenchimento das funções de Comandante Geral e de Subcomandante Geral do Corpo de Bombeiros Militar, por Oficial Superior, ocupantes do posto de Tenente Coronel, que hajam concluído o Curso Superior de Polícia, nomeados por ato do Governador do Estado.

Art. 27. Compete ao Secretario de Estado da Defesa Social designar comissão para realizar os procedimentos administrativos de transferência nas áreas de patrimônio, pessoal e financeiro entre a Polícia Militar do Estado e o Corpo de Bombeiros Militar.

Art. 28. Fica o Chefe do Poder Executivo autorizado a transferir, por decreto, as dotações orçamentárias que, consignadas à Polícia Militar do Estado, são destinadas ao atendimento das despesas correntes e de capital vinculadas ao Corpo de Bombeiros Militar.

Art. 29. Os Oficiais designados para as funções de Comandante Geral e de Subcomandante Geral farão jus a uma representação mensal, respectivamente, de R$ 2.750,00 (dois mil setecentos e cinqüenta reais) e R$ 860,00 (oitocentos e sessenta reais).

Art. 30. A presente Lei Complementar entra em vigor na data de sua publicação, revogadas as disposições em contrário.

Palácio de Despachos de Lagoa Nova, em Natal, 22 de março de 2002, 114º da República.

GARIBALDI ALVES FLHO
Anísio Marinho Neto

* **Republicada por incorreção.**

ANEXO I

QUADRO DE OFICIAIS COMBATENTES BOMBEIROS MILITARES (QOCBM)

P O S T O	QUANT.
CORONEL	03
TENENTE CORONEL	04
MAJOR	11
CAPITÃO	28
1º TENENTE	30
2º TENENTE	46
TOTAL 122	

ANEXO II

QUADRO DE OFICIAIS DE SAÚDE BOMBEIROS MILITARES (QOSBM)

P O S T O	QUANT.
MAJOR	01
CAPITÃO	02
1º TENENTE	02
2º TENENTE	02
TOTAL	07

ANEXO III

QUADRO DE OFICIAIS ADMINISTRATIVOS BOMBEIROS MILITARES (QOABM)

P O S T O	QUANTIDADE
CAPITÃO	02
1º TENENTE	03
2º TENENTE	06
TOTAL 11	

ANEXO IV

QUADRO DE PRAÇAS BOMBEIROS MILITARES (QPBM)

P O S T O	QUANTIDADE
SUBTENENTE	09
1º SGT	30
2º SGT	40
3º SGT	60
CB	111
SD	675
TOTAL 925	

DOE Nº 10.206 Data:23.3.2002 Pág. 1 e 2	DOE Nº 10.208 Data:27.3.2002 Pág. 1 e 2

O atual Corpo de Bombeiros Militar do Estado do Rio Grande do Norte surgiu na segunda década do século XX, através da lei nº 424, de 29 de novembro de 1917, sancionada pelo governador Joaquim Ferreira Chaves, que criou uma Seção de Bombeiros anexa ao Esquadrão de Cavalaria. Seu efetivo inicial constava de 24 (vinte e quatro) praças, a comando do Capitão João Fernandes de Almeida, popularmente conhecido por “Joca do Pará”, que cumulativamente comandava a tropa cavalariana.

Missão

Proteger a vida, o patrimônio e o meio ambiente

QUARTEL DO COMANDO GERAL DO CORPO DE BOMBEIROS MILITAR DO RIO GRANDE DO NORTE
Av. Prudente de Morais, 2410 Barro Vermelho - Natal/RN CEP.: 59.022-545 Tel: 3232-6871 Comandante Geral: Cel BM Otto Ricardo Saraiva de Souza.

Sub Comandante Geral:
Neste endereço funciona todo o suporte operacional das zonas sul e oeste de nossa capital, além de toda sua região metropolitana e agreste. Funciona ainda, nesta unidade, toda a parte administrativa do Corpo de Bombeiros do Rio Grande do Norte.

UNIDADE DE BOMBEIROS DE MOSSORÓ - RN 2º SGB/2ºGB Rua Felipe Camarão, Bairro Aeroporto, S/N - Mossoró/RN CEP.: 59.607-340 Tel: 3315-3528 e 3315-3834

Comandante: CAP BM Antônio Eduardo do Nascimento

O 2º SGB tem por missão atender as ocorrências de Mossoró, e também as da Região Oeste e Litoral Setentrional.

UNIDADE DE BOMBEIROS DE CAICÓ - RN 3º SGB/2º GB Rodovia RN 228, KM 49, Aeródramo Rui Mariz, Bairro Samanau - Caicó/RN. CEP.: 59.300-000 Tel: 3421-6036 - (SERTEN), 3421-6037 (Central) Telefax: 3421-6093 - (Comando)

Comandante: 1º Ten BM Alcione da Silva Araújo

O 3º SGB tem por missão atender as ocorrências registradas em Caicó e também todas as ocorrências registradas na Região Seridó de nosso Estado.

UNIDADE DE BOMBEIROS SCI INFRARERO - AEROPORTO

1 SGB/2º GB A Seção Contra Incêndio (SCI), funciona no Aeroporto Internacional Augusto Severo, na cidade de Parnamirim - RN e é resultado de uma parceria entre o Corpo de Bombeiros Militar e a Infraero, e tem por objetivo atender possíveis ocorrências em aeronaves.

Esta seção atende também ocorrências no município de Parnamirim em um raio de até 8 (oito) quilômetros do aeroporto. A seção conta hoje com um efetivo de 47 militares que são comandados pelo Ten BM Dari Dantas Monteiro.

- INFRAERO UNIDADE DE BOMBEIROS TENAL - 3º SGB/1º GB Rua Professor Evaristo de Souza, nº 30, Bairro de Santos Reis. CEP: 590105-80 TEL: 3232-1557

Viaturas: 01 Auto Bomba Tanque (ABT), Viatura de combate a incêndio. O Sub Grupamento de Bombeiros da Tenal tem como principal objetivo garantir a segurança de quem mora nas imediações dos depósitos de combustível da Petrobrás.

UNIDADE DE BOMBEIROS COTEMINAS - 2º SGB/1º GB Rua Umaitá, nº 72, Bairro de Jardim Lola, São Gonçalo do Amarante. Comandante: 1º Ten BM Márcia Fazolo Martini Viaturas: 01 ABT (Auto Bomba Tanque) veículo destinado ao combate a incêndios. TEL: 3232-6319 O 2º SGB do 1º GB, tem como principal função atender ocorrências de combate a incêndios em toda a Zona Norte e município do Litoral Norte.

CENTRO SUPERIOR DE FORMAÇÃO E APERFEIÇOAMENTO - CSFA O Centro Superior de Formação e Aperfeiçoamento (CSFA) é subordinado a Diretoria de Administração Geral (DAG), do Corpo de Bombeiros Militar do RN. Entre as suas atribuições está a de oferecer capacitação e qualificação aos militares do CBMRN, especializando-os a exercerem as atividades destinadas a instituição. O CSFA está situado na Base Aérea de Natal, Setor Oeste, na Avenida Luiz Antônio, em Parnamirim/RN. TEL.: 3644-6401 ou 3644-6400
Comandante: Cap BM Denise Maria Bezerra de Figueiredo

Governo do Estado do Rio Grande do Norte
Sistema Integrado para Administração Financeira
Relação Execução Orçamentária

SIAF/RN
Ano Base: 2015

3 - Investimentos

Unidade Gestora \ Gestão 320001 - 00001 Corpo de Bombeiros Militar do RN — **Mês Referência** Fevereiro

Ação / Natureza da Despesa / Subtítulo	Fonte	Autorizado	Atualizado	Contingenciado	Pré-Empenhado	Empenhado	Liquidado	A Liquidar	Pago	A Pagar	Disponível
10751000 - Bombeiro Mirim											
339030 - Material de Consumo		**80.000,00**	**80.000,00**	**0,00**	**0,00**	**0,00**	**0,00**	**0,00**	**0,00**	**0,00**	**80.000,00**
001 - Rio Grande do Norte	100000000	80.000,00	80.000,00	0,00	0,00	0,00	0,00	0,00	0,00	0,00	80.000,00
339036 - Outros Serviços de Terceiros – Pessoa Física		**10.000,00**	**10.000,00**	**0,00**	**0,00**	**0,00**	**0,00**	**0,00**	**0,00**	**0,00**	**10.000,00**
001 - Rio Grande do Norte	100000000	10.000,00	10.000,00	0,00	0,00	0,00	0,00	0,00	0,00	0,00	10.000,00
449052 - Equipamentos e Material Permanente		**36.000,00**	**36.000,00**	**0,00**	**0,00**	**0,00**	**0,00**	**0,00**	**0,00**	**0,00**	**36.000,00**
001 - Rio Grande do Norte	100000000	36.000,00	36.000,00	0,00	0,00	0,00	0,00	0,00	0,00	0,00	36.000,00
TOTAL DO PROJETO		**126.000,00**	**126.000,00**	**0,00**	**0,00**	**0,00**	**0,00**	**0,00**	**0,00**	**0,00**	**126.000,00**
TOTAL DA UG\GESTÃO		**126.000,00**	**126.000,00**	**0,00**	**0,00**	**0,00**	**0,00**	**0,00**	**0,00**	**0,00**	**126.000,00**
TOTAL GERAL		**126.000,00**	**126.000,00**	**0,00**	**0,00**	**0,00**	**0,00**	**0,00**	**0,00**	**0,00**	**126.000,00**

Governo do Estado do Rio Grande do Norte
Sistema Integrado para Administração Financeira
Relação Execução Orçamentária

SIAF/RN
Ano Base: 2015

3 - Investimentos

Unidade Gestora \ Gestão 320001 - 32131 Fundo Especial de Reaparelhamento do CBM-FUNREBOM — **Mês Referência** Fevereiro

Ação / Natureza da Despesa / Subtítulo	Fonte	Autorizado	Atualizado	Contingenciado	Pré-Empenhado	Empenhado	Liquidado	A Liquidar	Pago	A Pagar	Disponível
10890000 - Aparelhamento de Unidades do Corpo de Bombeiros Militar											
449052 - Equipamentos e Material Permanente		**655.000,00**	**655.000,00**	**0,00**	**51.929,50**	**0,00**	**0,00**	**0,00**	**0,00**	**0,00**	**603.070,50**
002 - Litoral Oriental	100000000	230.000,00	230.000,00	0,00	25.372,80	0,00	0,00	0,00	0,00	0,00	204.627,20
009 - Mossoroense	100000000	20.000,00	20.000,00	0,00	6.343,20	0,00	0,00	0,00	0,00	0,00	13.656,80
015 - Seridó	100000000	20.000,00	20.000,00	0,00	6.343,20	0,00	0,00	0,00	0,00	0,00	13.656,80
002 - Litoral Oriental	150000000	335.000,00	335.000,00	0,00	13.870,30	0,00	0,00	0,00	0,00	0,00	321.129,70
008 - Alto Oeste	150000000	10.000,00	10.000,00	0,00	0,00	0,00	0,00	0,00	0,00	0,00	10.000,00
009 - Mossoroense	150000000	20.000,00	20.000,00	0,00	0,00	0,00	0,00	0,00	0,00	0,00	20.000,00
015 - Seridó	150000000	20.000,00	20.000,00	0,00	0,00	0,00	0,00	0,00	0,00	0,00	20.000,00
TOTAL DO PROJETO		**655.000,00**	**655.000,00**	**0,00**	**51.929,50**	**0,00**	**0,00**	**0,00**	**0,00**	**0,00**	**603.070,50**
11040000 - Formação, Requalificação e Aperfeiçoamento de Recursos Humanos											
449052 - Equipamentos e Material Permanente		**50.000,00**	**50.000,00**	**0,00**	**0,00**	**0,00**	**0,00**	**0,00**	**0,00**	**0,00**	**50.000,00**
001 - Rio Grande do Norte	100000000	20.000,00	20.000,00	0,00	0,00	0,00	0,00	0,00	0,00	0,00	20.000,00
001 - Rio Grande do Norte	150000000	30.000,00	30.000,00	0,00	0,00	0,00	0,00	0,00	0,00	0,00	30.000,00
TOTAL DO PROJETO		**50.000,00**	**50.000,00**	**0,00**	**0,00**	**0,00**	**0,00**	**0,00**	**0,00**	**0,00**	**50.000,00**
19130000 - Reestruturação e Ampliação do Sistema de Comunicação do Corpo de Bombeiros Militar											
339039 - Outros Serviços de Terceiros – Pessoa Jurídica		**10.000,00**	**10.000,00**	**0,00**	**0,00**	**0,00**	**0,00**	**0,00**	**0,00**	**0,00**	**10.000,00**
002 - Litoral Oriental	150000000	10.000,00	10.000,00	0,00	0,00	0,00	0,00	0,00	0,00	0,00	10.000,00
449052 - Equipamentos e Material Permanente		**75.000,00**	**75.000,00**	**0,00**	**0,00**	**0,00**	**0,00**	**0,00**	**0,00**	**0,00**	**75.000,00**
002 - Litoral Oriental	100000000	40.000,00	40.000,00	0,00	0,00	0,00	0,00	0,00	0,00	0,00	40.000,00
002 - Litoral Oriental	150000000	20.000,00	20.000,00	0,00	0,00	0,00	0,00	0,00	0,00	0,00	20.000,00
008 - Alto Oeste	150000000	5.000,00	5.000,00	0,00	0,00	0,00	0,00	0,00	0,00	0,00	5.000,00
009 - Mossoroense	150000000	5.000,00	5.000,00	0,00	0,00	0,00	0,00	0,00	0,00	0,00	5.000,00
015 - Seridó	150000000	5.000,00	5.000,00	0,00	0,00	0,00	0,00	0,00	0,00	0,00	5.000,00
TOTAL DO PROJETO		**85.000,00**	**85.000,00**	**0,00**	**0,00**	**0,00**	**0,00**	**0,00**	**0,00**	**0,00**	**85.000,00**

Governo do Estado do Rio Grande do Norte
Sistema Integrado para Administração Financeira
Relação Execução Orçamentária

SIAF/RN
Ano Base: 2015

3 - Investimentos

Unidade Gestora \ Gestão 320001 - 32131 Fundo Especial de Reaparelhamento do CBM-FUNREBOM — **Mês Referência** Fevereiro

Ação / Natureza da Despesa / Subtítulo	Fonte	Autorizado	Atualizado	Contingenciado	Pré-Empenhado	Empenhado	Liquidado	A Liquidar	Pago	A Pagar	Disponível
10890000 - Aparelhamento de Unidades do Corpo de Bombeiros Militar											
449052 - Equipamentos e Material Permanente		655.000,00	655.000,00	0,00	51.929,50	0,00	0,00	0,00	0,00	0,00	603.070,50
002 - Litoral Oriental	100000000	230.000,00	230.000,00	0,00	25.372,80	0,00	0,00	0,00	0,00	0,00	204.627,20
009 - Mossoroense	100000000	20.000,00	20.000,00	0,00	6.343,20	0,00	0,00	0,00	0,00	0,00	13.656,80
015 - Seridó	100000000	20.000,00	20.000,00	0,00	6.343,20	0,00	0,00	0,00	0,00	0,00	13.656,80
002 - Litoral Oriental	150000000	335.000,00	335.000,00	0,00	13.870,30	0,00	0,00	0,00	0,00	0,00	321.129,70
008 - Alto Oeste	150000000	10.000,00	10.000,00	0,00	0,00	0,00	0,00	0,00	0,00	0,00	10.000,00
009 - Mossoroense	150000000	20.000,00	20.000,00	0,00	0,00	0,00	0,00	0,00	0,00	0,00	20.000,00
015 - Seridó	150000000	20.000,00	20.000,00	0,00	0,00	0,00	0,00	0,00	0,00	0,00	20.000,00
TOTAL DO PROJETO		**655.000,00**	**655.000,00**	**0,00**	**51.929,50**	**0,00**	**0,00**	**0,00**	**0,00**	**0,00**	**603.070,50**
11040000 - Formação, Requalificação e Aperfeiçoamento de Recursos Humanos											
449052 - Equipamentos e Material Permanente		50.000,00	50.000,00	0,00	0,00	0,00	0,00	0,00	0,00	0,00	50.000,00
001 - Rio Grande do Norte	100000000	20.000,00	20.000,00	0,00	0,00	0,00	0,00	0,00	0,00	0,00	20.000,00
001 - Rio Grande do Norte	150000000	30.000,00	30.000,00	0,00	0,00	0,00	0,00	0,00	0,00	0,00	30.000,00
TOTAL DO PROJETO		**50.000,00**	**50.000,00**	**0,00**	**0,00**	**0,00**	**0,00**	**0,00**	**0,00**	**0,00**	**50.000,00**
19130000 - Reestruturação e Ampliação do Sistema de Comunicação do Corpo de Bombeiros Militar											
339039 - Outros Serviços de Terceiros – Pessoa Jurídica		10.000,00	10.000,00	0,00	0,00	0,00	0,00	0,00	0,00	0,00	10.000,00
002 - Litoral Oriental	150000000	10.000,00	10.000,00	0,00	0,00	0,00	0,00	0,00	0,00	0,00	10.000,00
449052 - Equipamentos e Material Permanente		75.000,00	75.000,00	0,00	0,00	0,00	0,00	0,00	0,00	0,00	75.000,00
002 - Litoral Oriental	100000000	40.000,00	40.000,00	0,00	0,00	0,00	0,00	0,00	0,00	0,00	40.000,00
002 - Litoral Oriental	150000000	20.000,00	20.000,00	0,00	0,00	0,00	0,00	0,00	0,00	0,00	20.000,00
008 - Alto Oeste	150000000	5.000,00	5.000,00	0,00	0,00	0,00	0,00	0,00	0,00	0,00	5.000,00
009 - Mossoroense	150000000	5.000,00	5.000,00	0,00	0,00	0,00	0,00	0,00	0,00	0,00	5.000,00
015 - Seridó	150000000	5.000,00	5.000,00	0,00	0,00	0,00	0,00	0,00	0,00	0,00	5.000,00
TOTAL DO PROJETO		**85.000,00**	**85.000,00**	**0,00**	**0,00**	**0,00**	**0,00**	**0,00**	**0,00**	**0,00**	**85.000,00**

Governo do Estado do Rio Grande do Norte
Sistema Integrado para Administração Financeira
Relação Execução Orçamentária

SIAF/RN
Ano Base: 2015

3 - Investimentos

Unidade Gestora \ Gestão 320001 - 32131 Fundo Especial de Reaparelhamento do CBM-FUNREBOM — **Mês Referência** Fevereiro

Ação / Natureza da Despesa / Subtítulo	Fonte	Autorizado	Atualizado	Contingenciado	Pré-Empenhado	Empenhado	Liquidado	A Liquidar	Pago	A Pagar	Disponível
19140000 - Aquisição de Viaturas											
449052 - Equipamentos e Material Permanente		357.000,00	357.000,00	0,00	0,00	0,00	0,00	0,00	0,00	0,00	357.000,00
001 - Rio Grande do Norte	100000000	157.000,00	157.000,00	0,00	0,00	0,00	0,00	0,00	0,00	0,00	157.000,00
001 - Rio Grande do Norte	150000000	200.000,00	200.000,00	0,00	0,00	0,00	0,00	0,00	0,00	0,00	200.000,00
TOTAL DO PROJETO		**357.000,00**	**357.000,00**	**0,00**	**0,00**	**0,00**	**0,00**	**0,00**	**0,00**	**0,00**	**357.000,00**
20252000 - Manutenção e Funcinamento das Unidades Operacionais e Administrativas do CBM/RN											
449052 - Equipamentos e Material Permanente		93.000,00	93.000,00	0,00	0,00	0,00	0,00	0,00	0,00	0,00	93.000,00
001 - Rio Grande do Norte	100100000	93.000,00	93.000,00	0,00	0,00	0,00	0,00	0,00	0,00	0,00	93.000,00
TOTAL DA ATIVIDADE		**93.000,00**	**93.000,00**	**0,00**	**0,00**	**0,00**	**0,00**	**0,00**	**0,00**	**0,00**	**93.000,00**
TOTAL DA UG\GESTÃO		**1.240.000,00**	**1.240.000,00**	**0,00**	**51.929,50**	**0,00**	**0,00**	**0,00**	**0,00**	**0,00**	**1.188.070,50**
TOTAL GERAL		**1.240.000,00**	**1.240.000,00**	**0,00**	**51.929,50**	**0,00**	**0,00**	**0,00**	**0,00**	**0,00**	**1.188.070,50**

POLÍCIA CIVIL

Exercício 2015
Órgão: Polícia Civil

Relatório de Descrição Analítica das Atividades dos Órgãos e Entidades do Poder Executivo e dos Programas/Projetos incluídos no Orçamento Anual – Fl. 1.

Denominação Projeto	Objetivos	Abrangência/Resultados – Meta PPA para o Exercício 2015		Prazo de Execução (em meses)	Situação Atual (%)	Data de Conclusão Prevista
2110 Modernização da Polícia Civil	Aperfeiçoar a estrutura da Polícia Civil através do seu aparelhamento, da capacitação de policiais e de ações comunitárias, com vistas no combate ao crime, para aumentar a segurança e a tranquilidade dos cidadãos.	Ação 11901 Construção, Reforma e Ampliação das Estruturas Físicas das Unidades Operacionais da Polícia Civil	16 Unidades	10 meses	0%	Exercício de 2015
		Ação 11902 Modernização, Ampliação e Controle da Frota da Polícia Civil	02 Veículos	10 meses	0%	Exercício de 2015
		Ação 11903 Reaparelhamento de Unidades da Polícia Civil.	71 Unidades	10 meses	201,4%	Exercício de 2015
		Ação 11904 Modernização do Sistema de Comunicação da Polícia Civil	42 Unidades	10 meses	0%	Exercício de 2015

Diretoria de Planejamento e de Finanças
Nº. Proce 25354
Fls. 06
Ass.

2110 Modernização da Polícia Civil **(continuação)**	Aperfeiçoar a estrutura da Polícia Civil através do seu aparelhamento, da capacitação de policiais e de ações comunitárias, com vistas no combate ao crime, para aumentar a segurança e a tranquilidade dos cidadãos. **(continuação)**	Ação 11905 Aquisição de Armamento e Material Bélico para a Polícia Civil	2.245.000 Unidades	10 meses	0%	Exercício de 2015
		Ação 11906 Informatização da Polícia Civil.	18 Unidades informatizadas	10 meses	5,5%	Exercício de 2015
		Ação 11907 Aquisição de Aeronave	01 Unidade	10 meses	0%	Exercício de 2015
		Ação 29971 Capacitação dos Servidores e Policiais Civis	25% dos Servidores Capacitados	10 meses	0%	Exercício de 2015
		Ação 29972 Operacionalização de Atividades Comunitárias e de Prevenção à Violência	1500 Pessoas Atendidas	10 meses	0%	Exercício de 2015

Natal/RN, 18 de fevereiro de 2016.

Chrystian Cirino de Medeiros
Diretor de Planejamento e de Finanças

Diretoria de Planejamento e de Finanças
Nº. Processo: 25354
Rubrica

POLÍCIA MILITAR

RIO GRANDE DO NORTE
SECRETARIA DE ESTADO DA SEGURANÇA PÚBLICA E DA DEFESA SOCIAL
POLÍCIA MILITAR
DIRETORIA DE FINANÇAS

RELATÓRIO DE DESCRIÇÃO DAS ATIVIDADES DOS ORGÃOS E ENTIDADES DO PODER EXECUTIVO E DOS PROGRAMAS/ PROJETOS INCLUÍDOS NO ORÇAMENTO ANUAL Fls. 1

Exercício: 2015
Orgão: PMRN

Denominação/ Projeto	Objetivos	Abrangência/ Resultados	Prazo Execução (meses)	Situação atual (%)	Data de Conclusão/ Prevista
Ampliação da Frota	Assegurar condições adequadas para o funcionamento da Polícia Militar	Aquisição de veículos 4 rodas e 2 rodas	12 meses	1,00%	Exercício 2015
Aparelhamento de unidades da polícia militar	Assegurar condições adequadas de funcionamento à Polícia Militar	Adquirir equipamentos para escritório e moveis para melhorar as condições de trabalho do policial militar.	12 meses	1,00%	Exercício 2015
Construção, Reforma e Ampliação da Instalações Físicas da Polícia Militar	Assegurar Condições Estruturais adequadas de funcionamento à Polícia Militar	Construir e reformar unidades operacionais da Capital e Interior.	12 meses	0,00%	Exercício 2015
Aquisição de Armamento e Equipamento Bélico	Assegurar Condições Estruturais adequadas de funcionamento à Polícia Militar	Adquirir armamento, equipamento bélico, coletes e escudos balísticos.	12 meses	80,00%	Exercício 2015
Informatização de Unidades da Polícia Militar	Assegurar Condições Estruturais adequadas de funcionamento à Polícia Militar	Informatizar as unidades de Polícia Militar a fim de melhorar o controle estatístico aos índice de criminalidade	12 meses	0,00%	Exercício 2015
Modernização do Sistema de Comunicação	Assegurar Condições Estruturais adequadas de funcionamento à Polícia Militar	Modernizar o sistema de comunicação da Polícia Militar.	12 meses	0,00%	Exercício 2015
Construção, Reforma e Ampliação da Instalações Físicas das Unidades Hospitalares da Polícia Militar	Assegurar Condições Estruturais adequadas de funcionamento das Unidades Hospitalares Polícia Militar	Construir e reformar unidades unidades hospitalares da Polícia Militar.	12 meses	0,00%	Exercício 2015
Aparelhamento e informatização das unidades Hospitalares polícia militar	Assegurar Condições Estruturais adequadas de funcionamento das Unidades Hospitalares Polícia Militar	Adquirir equipamentos para informática, escritório e moveis para melhorar as condições de trabalho do policial militar e no atendimento a sociedade.	12 meses	0,00%	Exercício 2015
Fiscalização de Trânsito	Assegurar Condições para Fiscalização de Trânsito	Adquirir equipamentos para fiscalização de trânsito	12 meses	100,00%	Exercício 2015
Formação e qualificação de Policiais Militares	Assegurar estruturas adequadas para formação e qualificação de Policiais Militares	Adquirir estruturas adequadas, equipamento e material para formação do Policial Militar.	12 meses	60,00%	Exercício 2015

Natal/RN, 22 de fevereiro de 2016.

Wellington Alves Pinto – Cel PM
Diretor de Finanças

CUMPRIMENTO DOS PROGRAMAS PREVISTOS NA LEI ORÇAMENTÁRIA ANUAL, QUANTO À LEGALIDADE, LEGITIMIDADE, ECONOMICIDADE E ATINGIMENTO DE METAS, ASSIM COMO A CONSONÂNCIA DOS MESMOS COM O PLANO PLURIANUAL E A LEI DE DIRETRIZES ORÇAMENTÁRIAS

Em respeito a legislação em vigor os programas constantes da Lei Orçamentária Anual estão em consonância com o Plano Plurianual - PPA e a Lei de Diretrizes Orçamentárias - LDO.

O permanente monitoramento dos programas em todas as suas fases de execução, realizado de acordo com a periodicidade e a especificidade requeridos, sinaliza para o atingimento das metas previstas.

O desempenho satisfatório dos programas, especialmente os da área social, tem sido constatado pelas respostas positivas das populações e comunidades por eles beneficiadas. As ações desenvolvidas visam melhorar a qualidade de vida e de todos os segmentos contemplados.

COMPLEMENTOS

- Análise da execução dos orçamentos fiscal, da seguridade social e de investimento das empresas em que o Estado, direta ou indiretamente, detenha a maioria do capital social com direito a voto. (integram o balanço)

- Balanços e demonstrações da posição financeira e patrimonial do Governo do Estado nas entidades da administração indireta e nos fundos da administração direta:

(ESTÃO DEMONSTRADOS NO BALANÇO ANEXO)

- Execução da programação financeira de desembolso:

(CONSTA DO BALANÇO ANEXO)

- Demonstração da dívida ativa do Estado e dos critérios adicionais abertos no exercício:

(INSERIDA NO BALANÇO ANEXO

- Anexos representativos das demonstrações, quadros comparativos e outras informações pertinentes:

(CONSTAM NO BALANÇO ANEXO)

- Notas explicativas que indiquem os principais critérios adotados no exercício, em complementação às demonstrações contábeis:

(CONSTAM NO BALANÇO ANEXO)

CONCLUSÃO

Na conclusão da presente Prestação de Contas do exercício de 2015, registramos a colaboração das Secretarias de Estado, Órgãos e Entidades da estrutura do Estado, fornecendo as condições ao cumprimento do Orçamento do Estado.

Ressalte-se, por outro lado a busca incansável pelo cumprimento das metas contidas no Orçamento aprovado pela Assembléia Legislativa, com obediência das disposições da legislação em vigor, seguindo a diretriz de matérias que devem merecer a análise e conclusões do Egrégio Tribunal de Contas do Estado do Rio Grande do Norte, a teor do que preconizam os dispositivos do seu Regimento Interno e, assim, possibilitar o exame final das contas de Governo no exercício de 2015, incluindo os Balancetes e demonstrações contábeis obrigatórios que integram este documento, em respeito ao que dispõe a Constituição Estadual.

Ante ao exposto, certos do que foi empreendido em favor do Rio Grande do Norte, submetemos a análise da gestão estadual no exercício de 2015, juntamente com o desempenho dos demais Poderes, do Ministério Público e do Tribunal de Contas, cujas realizações e contas completam a presente Prestação de Contas do Poder Executivo, de acordo com a documentação exigida pela legislação.

Natal, 01 de abril de 2016.

Alexandre Pinto Varella
Controlador Geral do Estado

GOVERNO DO ESTADO DO RIO GRANDE DO NORTE
CONTROLADORIA GERAL DO ESTADO
CONTADORIA GERAL

RELATÓRIO

BALANÇOS GERAIS

2015



ROBINSON MESQUITA DE FARIA
GOVERNADOR DO ESTADO DO RIO GRANDE DO NORTE

ALEXANDRE PINTO VARELLA
CONTROLADOR GERAL

IVANALDO MEDEIROS DE ARAUJO
CONTADOR GERAL

COLABORADORES

BETOVEM SILVA
DELMA MARIA SILVA DE ARAÚJO
GUSTAVO HENRIQUE LOPES GALVÃO DE OLIVEIRA
KÊNIA THERESCOWA DE ALMEIDA PAIVA CAMPOS
MARCOS ANTONIO COSTA
MIGUEL PEREIRA CAVALCANTI FILHO
ULIÊNIO PEREIRA ÁVILA

2015

Relatório dos Balanços Gerais

Exercício 2015

Este relatório demonstra de forma sucinta os resultados contábeis do Estado do Rio Grande do Norte no exercício de 2015 e constitui a prestação de contas do primeiro ano do mandato do Excelentíssimo Senhor Governador Robinson Mesquita de Faria, à Assembléia Legislativa.

2015

RELATÓRIO DOS BALANÇOS GERAIS DO ESTADO

APRESENTAÇÃO

Uma das atribuições privativas do Governador do Estado está a obrigatoriedade de prestar contas anualmente, no prazo de sessenta dias após a abertura da sessão legislativa, em cumprimento ao art. 65, inciso XIV, da Constituição Estadual.

Em cumprimento ao que determina o artigo 28 do Decreto nº 6.862-A, de 23 de fevereiro de 1976, apresentamos a V. Exa. os Balanços Gerais do Estado, referentes ao exercício de 2015, elaborados com base em normas e princípios estabelecidos na Lei nº 4.320, de 17 de março de 1964, os quais constituem a Prestação de Contas que sua Excelência, o Senhor Governador do Estado, apresentará à Douta Assembléia Legislativa, na forma do artigo 64, inciso XVIII, da Constituição Estadual.

A elaboração do Balanço Geral compete a Coordenadoria de Contabilidade da Controladoria Geral do Estado, núcleo técnico central do Sistema de Contabilidade do Poder Executivo Estadual.

Extraídas do Sistema Integrado de Administração Financeira – SIAF, as informações que integram o Balanço Geral do Estado contemplam os dados contábeis consolidados de todos os Poderes e órgãos da Administração Pública Estadual integrantes dos orçamentos Fiscal e da Seguridade Social, em obediência ao art. 56 da Lei Complementar nº 101, de 04 de maio de 2000 (Lei de Responsabilidade Fiscal).

Tendo em vista que a aplicação dos recursos e os registros contábeis são executados sob à administração dos gestores de cada unidade administrativa estadual, a veracidade e a consistência dos dados apresentados nesta consolidação de contas são de responsabilidade destes administradores.

Procurou-se utilizar uma linguagem simples e didática visando alcançar vários segmentos da sociedade, complementando informações já apresentadas nos demonstrativos técnicos e, por conseguinte, proporcionar maior transparência na elaboração do Balanço.

Elaborado em conformidade com as disposições da Lei Federal nº 4.320/64, da Lei Complementar nº 101/2000, obedecendo as Normas Brasileiras de Contabilidade Aplicadas ao Setor Público e do Manual de Contabilidade Aplicado ao Setor Público, emitidos pela Secretaria do Tesouro Nacional.

Coordenadoria de Contabilidade

DO ORÇAMENTO AUTORIZADO

O Orçamento do exercício financeiro de 2015, aprovado pela Lei nº 9.933 de 20 de janeiro de 2015, estimou a receita e fixou a despesa em R$ 12.338.389.000,00.

Do montante, a receita de R$ 10.211.902.000,00, foi estimada com base nas fontes de recursos da arrecadação do tesouro estadual e a receita correspondente a R$ 1.667.534.000,00 com base em recursos de outras fontes.

A referida Lei Orçamentária compreendeu o Orçamento Fiscal, referente aos Poderes do Estado, seus fundos e entidades da administração direta e indireta, inclusive as Fundações instituídas e mantidas pelo Poder Público; O Orçamento da Seguridade Social, integrado pelas entidades e órgãos com ações programadas nas áreas de Previdência, Assistência Social e Saúde, da Administração Direta e Indireta, bem como Fundos e Fundações instituídas e mantidas pelo Poder Público; e, o Orçamento de Investimentos, compreendendo as Ações do Governo vinculadas às empresas em que o Estado direta ou indiretamente detenha a maioria do capital social com direito a voto.

Do Orçamento, R$ 10.752.793.000,00 refere-se ao orçamento fiscal e R$ 1.535.596.000,00 pertencem ao orçamento da seguridade social.

A abertura dos créditos adicionais foi autorizada pelos artigos 9º, 10, 11, 12 e 13 da Lei nº 9.933 de 20 de janeiro de 2015, na seção I e II do capítulo IV.

DA EXECUÇÃO ORÇAMENTÁRIA

RECEITA ORÇAMENTÁRIA

A receita orçamentária estimada em R$ 12.338.389.000,00 atingiu na sua realização, o total de R$ 10.532.661.689,78, ficando no exercício em questão, R$ 1.805.863.727,30, abaixo de sua previsão, correspondente a 14,63%.

Destacaram-se na arrecadação por origem na participação da receita orçamentária durante o exercício com percentuais mais significativos, as receitas tributárias, quais sejam, os impostos e taxas e as transferências correntes, originárias das transferências da União, que serão adiante explicitadas e analisadas em suas respectivas rubricas.

Foram deduzidos os valores relativos às transferências legais e obrigatórias determinadas pela Constituição Federal e legislações correlatas pertinentes.

RECEITAS CORRENTES E SEUS DESDOBRAMENTOS

RECEITA TRIBUTÁRIA

Contribuíram para a formação da receita tributária arrecadada durante o exercício os impostos e taxas, alcançou um percentual de 95,19% de arrecadação em relação ao valor estimado, destacando-se o imposto sobre operações relativas à circulação de mercadorias e serviços (ICMS) com um percentual da ordem de 78,72%, de acordo com o demonstrativo abaixo:

DISCRIMINAÇÃO	ARRECADAÇÃO	PARTICIPAÇÃO %
RECEITA TRIBUTÁRIA	5.600.576.367,83	100,00
IMPOSTOS	5.327.388.229,77	
Imposto s/ Renda e Proventos de Qualquer Natureza	504.795.940,30	9,01
Imposto s/ Transmissão de Causa Mortis (ITCD) 100%	17.579.695,19	0,31
Imposto s/ Operações Relativas à Circulação de Mercadorias e Serviços (ICMS) 100%	4.408.738.087,15	78,72
Adicional ao ICMS	117.539.702,42	2,10
Imposto s/ a Propriedade de Veículos Automotores (IPVA) 100%	278.734.804,71	4,98
TAXAS	273.188.138,06	4,88

Fonte:SIAF/RN

RECEITA DE CONTRIBUIÇÃO

Estimada em R$ 355.565.000,00 produziu uma arrecadação no exercício ora em análise de R$ 395.129.053,63 representando um acréscimo de 11,12% em relação a sua estimativa.

RECEITA PATRIMONIAL

A receita patrimonial orçada em R$ 126.179.000,00 efetivou uma arrecadação de R$ 205.927.631,08 proporcionando 63,20% acima do valor inicialmente previsto.

RECEITA AGROPECUÁRIA

Para uma previsão de R$ 1.600.000,00 o comportamento da arrecadação apresentou um total de R$ 3.119.253,57 superando em 194,95% acima de seu valor informado na previsão de receita.

RECEITA INDUSTRIAL

O valor inicialmente previsto de R$ 15.850.000,00 foi verificada uma arrecadação no exercício em análise de R$ 5.913.157,25 frustrando em 62,70% da sua previsão.

RECEITAS DE SERVIÇOS

Com um valor previsto de R$ 110.007.000,00 os ingressos atingiram uma arrecadação de R$ 78.408.364,38, formada pelas rendas de SERVIÇOS DE SAÚDE e OUTROS SERVIÇOS, frustrando em 28,73% da previsão estimada.

TRANSFERÊNCIAS CORRENTES

As receitas classificadas nesta subcategoria econômica, originárias de dispositivos constitucionais vigentes, estimadas no montante de R$ 5.328.082.000,00 proporcionaram uma arrecadação de R$ 4.589.042.453,91 ficando 13,88% abaixo da previsão estimada.

OUTRAS RECEITAS CORRENTES

Estimadas em R$ 59.185.000,00 constituídas de MULTAS E JUROS DE MORA, INDENIZAÇÕES E RESTITUIÇÕES, RECEITA DA DÍVIDA ATIVA e RECEITAS DIVERSAS, atingiram uma arrecadação total de R$ 204.057.842,70 representando um acréscimo sobre a referida previsão de 344,77%.

DISCRIMINAÇÃO	PREVISTA	ARRECADAÇÃO	
RECEITA DE CONTRIBUIÇÕES	355.565.000,00	395.129.053,63	111,13%
RECEITA PATRIMONIAL	126.179.000,00	205.927.631,08	163,20%
RECEITA AGROPECUÁRIA	1.600.000,00	3.119.253,57	194,95%
RECEITA INDUSTRIAL	15.850.000,00	5.913.157,25	37,31%
RECEITA DE SERVIÇOS	110.007.000,00	78.408.364,38	71,28%
TRANSFERÊNCIAS CORRENTES	5.328.082.000,00	4.589.042.453,91	86,13%
OUTRAS RECEITAS CORRENTES	59.185.000,00	204.057.842,70	344,78%

Fonte:SIAF/RN

DESDOBRAMENTO DAS RECEITAS DE CAPITAL

No exercício de 2015 as receitas de capital contribuíram para uma arrecadação de R$ 55.854.487,03, contra uma previsão de R$ 1.222.401.000,00 que representa um decréscimo nominal de R$ 1.166.546.512,97 de sua estimativa, equivalente a 95,43%.

FONTES	ARRECADAÇÃO	PARTICIPAÇÃO %
OPERAÇÕES DE CRÉDITO	34.138.303,01	61,12
ALIENAÇÃO DE BENS MÓVEIS E IMÓVEIS	427.212,70	0,76
AMORTIZAÇÃO DE EMPRÉSTIMOS	2.610.019,01	4,67
TRANSFERÊNCIAS DE CAPITAL	18.678.952,31	33,44
OUTRAS RECEITAS DE CAPITAL	-	-
T O T A L	**55.854.487,03**	**100,00**

Fonte:SIAF/RN

DESPESA ORÇAMENTÁRIA

A realização no valor de R$ 9.253.336.130,99 teve a sua execução dentro das reais possibilidades do Tesouro, compreendendo os pagamentos efetivamente realizados e os compromissos não liquidados, inscritos em RESTOS A PAGAR DE 2015, que importaram em R$ 257.770.813,01, de acordo com a determinação constante do Parágrafo Único do artigo 103, da Lei nº 4.320, de 17 de março de 1964.

É útil consignar que, entre as providências adotadas para a instrumentalização da execução orçamentária do exercício, citamos o Decreto nº 24.955 de 27 de janeiro de 2015, que aprovou a programação financeira para acompanhar e ajustar a despesa, compatível com as reais disponibilidades do tesouro estadual.

ESPECIFICAÇÃO	VALOR	PARTICIPAÇÃO %
AUTORIZAÇÃO FINAL	10.225.511.163,09	100,00
DESPESA REALIZADA	9.253.336.130,99	90,49
Menor Realização	972.175.032,10	9,51

Fonte:SIAF/RN

A execução das despesas inscritas em restos a pagar é extra-orçamentária e apresentou a seguinte movimentação:

EXECUÇÃO DE RESTOS A PAGAR

RESTOS A PAGAR NÃO PROCESSADO

	Inscritos em					
	Exercícios Anteriores (a)	Exercício Encerrado (b)	Liquidados (c)	Pagos (d)	Cancelados (e)	Saldo f=(a+b-d-e)
Despesas Correntes	24.646.131,91	126.422.076,54	76.598.469,81	76.048.302,52	57.390.172,10	17.629.733,83
Despesas de Capital	7.841.509,64	52.710.464,09	35.635.702,72	34.365.405,93	10.054.751,51	16.131.816,29
TOTAL	32.487.641,55	179.132.540,63	112.234.172,53	110.413.708,45	67.444.923,61	33.761.550,12

Fonte:SIAF/RN

EXECUÇÃO DE RESTOS A PAGAR

RESTOS A PAGAR NÃO PROCESSADO E RESTOS A PAGAR NÃO PROCESSADOS LIQUIDADOS

	Inscritos em				
	Exercícios Anteriores (a)	Exercício Encerrado (b)	Pagos (c)	Cancelados (d)	Saldo e=(a+b-c-d)
Despesas Correntes	6.761.515,84	127.840.068,97	88.909.182,55	3.030.180,46	42.662.221,80
Despesas de Capital	3.758.798,78	14.866.598,61	12.296.806,88	2.349.368,63	3.979.221,88
TOTAL	10.520.314,62	142.706.667,58	101.205.989,43	5.379.549,09	46.641.443,68

Fonte:SIAF/RN

DESPESA FIXADA POR ÓRGÃO

As despesas alocadas aos órgãos tiveram sua fixação dentro da capacidade econômica do Tesouro, de forma a permitir o desenvolvimento das ações de Governo previstas nos instrumentos legais de execução orçamentária, quais sejam: o Plano Plurianual, a Lei de Diretrizes Orçamentária e a Lei Orçamentária Anual.

Órgão (R$ 1.000)	Total	Recursos do Tesouro	Recursos de Outras Fontes
01000 - Assembléia Legislativa	302.848	302.848	0
02000 - Tribunal de Contas	78.236	77.822	414
04000 - Tribunal de Justiça	923.318	886.385	36.933
05000 - Defensoria Pública Geral do Estado	28.814	27.214	1.600
11000 - Governadoria	111.672	94.942	16.730
12000 - Vice-Governadoria	3.359	3.359	0
14000 - Procuradoria Geral da Justiça	259.807	250.799	9.008
15000 - Polícia Militar	604.230	603.517	713
16000 - Secretaria de Estado da Administração e dos Recursos Humanos	119.247	102.570	16.677
16201 - Instituto de Previdência dos Servidores do Estado do Rio Grande do Norte	1.555.425	425.418	1.130.007
16202 - Companhia de Processamento de Dados	66.813	63.163	3.650
17000 - Secretaria de Estado da Agricultura, da Pecuária e da Pesca	36.403	27.153	9.250
17202 - Instituto de Assistência Técnica e Extensão Rural	105.735	86.715	19.020
17203 - Empresa de Pesquisa Agropecuária	14.850	10.850	4.000
17205 - Central de Abastecimento	15.293	6.735	8.558
17206 - Instituto de Defesa e Inspeção Agropecuária do Estado do RN	10.507	5.509	4.998
18000 - Secretaria de Estado da Educação e da Cultura	1.653.757	1.348.203	305.554
18201 - Fundação José Augusto	46.976	41.322	5.654
18202 - Fundação Universidade do Estado do RN - FUERN	298.106	270.920	27.186
18203 - Instituto de Educação Superior Presidente Kennedy	2.821	1.276	1.545
19000 - Secretaria de Estado do Planejamento e das Finanças	2.120.289	1.722.609	397.680
20000 - Secretaria de Estado do Desenvolvimento Econômico	213.932	213.332	600
20205 - Junta Comercial do Estado	5.280	0	5.280
20206 - Instituto de Pesos e Medidas	7.762	0	7.762
20207 - Fundação de Apoio à Pesquisa do Rio Grande do Norte	61.502	10.522	50.980
21000 - Secretaria de Estado da Segurança Pública e da Defesa Social	284.672	273.785	10.887
22000 - Secretaria de Estado da Tributação	306.096	274.582	31.514
23000 - Secretaria de Estado da Justiça e da Cidadania	194.183	115.433	78.750
24000 - Secretaria de Estado da Saúde Pública	1.574.768	1.216.721	358.047
25000 - Secretaria de Estado da Infraestrutura	290.304	59.309	230.995
25201 - Departamento de Estradas de Rodagem	98.860	30.908	67.952
25203 - Departamento Estadual de Trânsito	119.745	0	119.745
25204 - Agência Reguladora de Serviços Públicos	2.342	1.281	1.061
26000 - Secretaria de Estado do Trabalho, da Habitação e da Assistência Social	122.373	68.050	54.323
26202 - Fundação Estadual da Criança e do Adolescente	39.491	34.311	5.180
26203 - Companhia Estadual de Habitação e Desenvolvimento Urbano	48.162	10.123	38.039
27000 - Sec de Estado do Meio Ambiente e dos Recursos Hídricos	349.131	32.100	317.031
27202 - Instituto da Gestão das Águas do RN	2.111	1.179	932
27203 - Instituto de Desenvolvimento Sustentável e Meio Ambiente do RN	116.094	0	116.094
28000 - Secretaria de Estado do Turismo	47.986	7.146	40.840
28202 - Empresa Potiguar de Promoção Turistica	4.012	3.612	400
31000 - Secretaria de Estado de Assuntos Fundiários, Colonização e Reforma Agrária	31.697	7.697	24.000
32000 - Corpo de Bombeiros Militar	55.748	54.748	1.000
33000 - Secretaria do Estado do Esporte e do Lazer	3.632	2.647	985
TOTAL	**12.338.389**	**8.776.815**	**3.561.574**
Fiscal	8.697.576	6.721.651	1.975.925
Seguridade	3.640.813	2.055.164	1.585.649

Fonte:SIAF/RN

DISTRIBUIÇÃO DAS DESPESAS CORRENTES E DE CAPITAL PELAS SUBCATEGORIAS ECONÔMICAS

ESPECIFICAÇÃO	DESPESAS REALIZADA	PARTICIPAÇÃO %
DESPESAS CORRENTES		
Pessoal e Encargos	7.050.778.363,92	64,03
Juros e Encargos da Dívida	95.309.687,38	0,87
Outras Despesas Correntes	2.904.240.266,51	26,37
SOMA (A)	**10.050.328.317,81**	**91,27**
DESPESA DE CAPITAL		
Investimentos	425.934.273,71	3,87
Inversões Financeiras	381.565.795,83	3,47
Amortização da Dívida Fundada	153.970.813,71	1,40
Outras Despesas de Capital	-	
SOMA (B)	**961.470.883,25**	**8,73**
TOTAL (A+B)	**11.011.799.201,06**	**100,00**

Fonte:SIAF/RN

RECEITA CORRENTE LÍQUIDA

SITUAÇÃO 1

Segundo as regras emitidas pela Secretaria do Tesouro Nacional-STN.

ESPECIFICAÇÃO	VALOR	TOTAL
RECEITAS CORRENTES		**11.072.169.099,47**
Receita Tributária	5.600.576.367,83	
Receita de Contribuições	395.129.053,63	
Receita Patrimonial	195.922.606,20	
Receita Agropecuária	3.119.253,57	
Receita Industrial	5.913.157,25	
Receita de Serviços	78.408.364,38	
Transferências Correntes	4.589.042.453,91	
Outras Receitas Correntes	204.057.842,70	
DEDUÇÕES		**3.044.175.576,50**
Transferências Constitucionais Legais	1.271.394.641,29	
Contribuição Plano de Seguridade Social	395.129.053,63	
Dedução de Receita p/ Formação do FUNDEB	1.377.651.881,58	
RECEITA CORRENTE LÍQUIDA		**8.027.993.522,97**

Fonte:SIAF/RN

SITUAÇÃO 2

Atendendo ao estabelecido na Decisão nº 720 do Tribunal de Contas do Estado do Rio Grande do Norte-TCE.

ESPECIFICAÇÃO	VALOR	TOTAL
RECEITAS CORRENTES		**11.072.169.099,47**
Receita Tributária	5.600.576.367,83	
Receita de Contribuições	395.129.053,63	
Receita Patrimonial	195.922.606,20	
Receita Agropecuária	3.119.253,57	
Receita Industrial	5.913.157,25	
Receita de Serviços	78.408.364,38	
Transferências Correntes	4.589.042.453,91	
Outras Receitas Correntes	204.057.842,70	
DEDUÇÕES		**3.523.731.719,79**
Transferências Constitucionais Legais	1.271.394.641,29	
Contribuição Plano de Seguridade Social	395.129.053,63	
Dedução de Receita p/ Formação do FUNDEB	1.377.651.881,58	
IRRF	479.556.143,29	
RECEITA CORRENTE LÍQUIDA		**7.548.437.379,68**

Fonte:SIAF/RN

DESPESA COM PESSOAL E ENCARGOS SOCIAIS

SITUAÇÃO 1

De acordo com a Portaria da STN.

A despesa líquida com pessoal totalizou em todos os Poderes no exercício em análise o valor de R$ 5.053.963.060,49 correspondente a 62,95% da receita corrente líquida realizada em R$ 8.027.993.522,97, conforme quadro abaixo:

DESPESA COM PESSOAL E ENCARGOS	R$	%
DESPESA BRUTA COM PESSOAL	**6.463.530.822,90**	
Pessoal Ativo	4.519.849.238,09	
Pessoal Inativo e Pensionista	1.943.681.584,81	
Despesas com Pessoal à Regularizar - Inativos	-	
(-) DESPESAS NÃO COMPUTADAS (art. 19, § 1º da LRF) (II)	**1.409.567.762,41**	
Indenizações por Demissão e Incentivos à Demissão Voluntária	940.407,79	
Decorrentes de Decisão Judicial	214.878.757,11	
Despesas de Exercícios Anteriores	16.329.902,77	
Inativos e Pensionistas com Recursos Vinculados	1.177.418.694,74	
Convocação Extraordinária Iinciso II, §6º, art. 57 da CF	-	
TOTAL DA DESPESA COM PESSOAL PARA FINS DE APURAÇÃO DO LIMITE - TDP (III) = (I - II)	**5.053.963.060,49**	62,95
RECEITA CORRENTE LÍQUIDA - RCL (IV)	**8.027.993.522,97**	
Limite Prudencial 95% (parágrafo único Art. 22)	**4.575.956.308,09**	57,00
Limite Legal (incisos I, II e III, art. 20 da LRF)	**4.816.796.113,78**	60,00

Fonte:SIAF/RN

SITUAÇÃO 2

De acordo com a Decisão nº 599/2001-TCE e nos autos do Processo nº 1398/2001-PGJ.

A despesa líquida com pessoal, excluindo o IRRF, totalizou em todos os Poders o valor de R$ 4.578.101.778,23, correspondente a 60,65% da receita corrente líquida realizada em R$ 7.548.437.379,69, deduzindo também o IRRF, conforme quadro abaixo:

DESPESA COM PESSOAL E ENCARGOS	R$	%
DESPESA BRUTA COM PESSOAL	**6.463.530.822,90**	
Pessoal Ativo	4.519.849.238,09	
Pessoal Inativo e Pensionista	1.943.681.584,81	
Outras despesas de pessoal decorrentes de contratos de terceirização	-	
Despesas com Pessoal à Regularizar - Inativos	-	
(-) DESPESAS NÃO COMPUTADAS (art. 19, § 1º da LRF) (II)	**1.895.389.843,76**	
Indenizações por Demissão e Incentivos à Demissão Voluntária	940.407,79	
Decorrentes de Decisão Judicial	214.878.757,11	
Despesas de Exercícios Anteriores	16.329.902,77	
Inativos e Pensionistas com Recursos Vinculados	1.177.418.694,74	
Convocação Extraordinária (inciso II, § 6º art. 57 da CF)	-	
IRRF - Decisão TCE	485.822.081,35	
TOTAL DA DESPESA COM PESSOAL PARA FINS DE APURAÇÃO DO LIMITE - TDP (III) = (I - II)	**4.568.140.979,14**	60,52
RECEITA CORRENTE LÍQUIDA - RCL (IV)	**7.548.437.379,69**	
Limite Prudencial 95% (parágrafo único Art. 22)	**4.302.609.306,42**	57,00
Limite Legal (incisos I, II e III, art. 20 da LRF)	**4.529.062.427,81**	60,00

Fonte:SIAF/RN

DESPESAS DE CAPITAL

As despesas de capital, compostas dos investimentos, inversões financeiras e amortização da dívida, alcançaram no exercício em questão, o montante de R$ 961.470.883,25 as quais correspondem a 8,73% da despesa orçamentária realizada em R$ 11.011.799.201,06, cuja demonstração segue abaixo:

ELEMENTO	VALOR	PARTICIPAÇÃO % DESPESA ORÇAMENTÁRIA
Investimentos	425.934.273,71	4,68
Inversões Financeiras	381.565.795,83	4,19
Amortização da Dívida Fundada	153.970.813,71	1,69
T O T A L	961.470.883,25	10,57

Fonte:SIAF/RN

DEMONSTRATIVO DA DESPESA POR FUNÇÕES

Na distribuição da despesa orçamentária por funções, destacaram-se com percentuais mais significativos, PREVIDÊNCIA SOCIAL, ENCARGOS ESPECIAIS, EDUCAÇÃO E SAÚDE conforme se depreende do quadro abaixo:

FUNÇÃO	VALOR	%
01 - LEGISLATIVA	362.233.486,37	3,29
02 - JUDICÁRIA	732.085.583,37	6,65
03 - ESSENCIAL À JUSTIÇA	290.700.362,71	2,64
04 - ADMINISTRAÇÃO	606.085.045,10	5,50
06 - SEGURANÇA PÚBLICA	944.578.450,39	8,58
08 - ASSISTÊNCIA SOCIAL	91.263.046,03	0,83
09 - PREVIDÊNCIA SOCIAL	2.651.779.612,92	24,08
10 - SAÚDE	1.377.330.284,39	12,51
11 - TRABALHO	-	0,00
12 - EDUCAÇÃO	1.414.751.713,79	12,85
13 - CULTURA	33.618.524,21	0,31
14 - DIREITO DA CIDADANIA	123.950.794,08	1,13
15 - URBANISMO	5.011.905,53	0,04
16 - HABITAÇÃO	2.320.189,04	0,02
17 - SANEAMENTO	920.000,00	0,01
18 - GESTÃO AMBIENTAL	172.654.109,98	1,57
19 - CIÊNCIA E TECNOLOGIA	1.160.914,61	0,01
20 - AGRICULTURA	166.220.768,44	1,51
21 - ORGANIZAÇÃO AGRÁRIA	5.714.895,56	0,05
22 - INDÚSTRIA	362.617.306,28	3,29
23 - COMÉRCIO E SERVIÇOS	22.564.739,01	0,20
24 - COMUNICAÇÕES	15.057.659,39	0,14
26 - TRANSPORTE	56.239.264,02	0,51
27 - DESPORTO E LAZER	24.966.767,90	0,23
28 - ENCARGOS ESPECIAIS	1.547.973.777,94	14,06
T O T A L	11.011.799.201,06	100,00

Fonte:SIAF/RN

BALANÇOS GERAIS DO ESTADO

A confecção das demonstrações contábeis atendeu as especificidades da legislação vigente, quais sejam, a Lei Federal nº 4.320/1964, a Lei Complementar nº 101/2000, As Normas Brasileiras de Contabilidade Aplicadas ao Setor Público e ao Manual de Contabilidade Aplicada ao Setor Público, estes últimos emitidos pela Secretaria do Tesouro Nacional-STN, e representam um panorama de todas as

operações contábeis, além da conjugação das formalidades legais previstas para o acompanhamento da execução do orçamento, em seus devidos estágios.

- O balanço orçamentário demonstra as receitas e despesas previstas em confronto com as realizadas e o resultado orçamentário do exercício apurado, de acordo com a Lei Federal nº 4.320/64. Atendendo o manual de contabilidade da STN, foram adicionados ao balanço orçamentário dois anexos, o primeiro: Demonstrativo de Execução dos Restos a Pagar Não Processados e o segundo: Demonstrativo de Execução dos Restos a Pagar Processados e Não Processados Liquidados.

Os balanços Patrimonial, Financeiro e do Demonstrativo das Variações Patrimoniais apresentam a metodologia de consolidação para evitar a duplicidade de transações ou os saldos entre unidades gestoras, conforme orienta o manual de contabilidade da STN.

- O balanço Patrimonial evidencia os ativos (bens e direitos) e o passivo (obrigações), indicando a situação patrimonial líquida do Estado.

- O balanço Financeiro demonstra as receitas e despesas orçamentárias, os ingresso e dispêndios de natureza orçamentária, além dos saldos em espécie, provenientes do exercício anterior e os que se transferem ao exercício seguinte.

- O Demonstrativo das Variações Patrimoniais apresenta as alterações ocorridas no patrimônio, resultantes ou independentes da execução orçamentária, abrangendo as positivas e as negativas.

CONSIDERAÇÕES FINAIS

A finalidade deste relatório é apresentar, de forma simplificada, o processo de avaliação e desempenho das finanças do Estado do Rio Grande do Norte, subsidiando de forma complementar, a análise dos resultados alcançados no exercício de 2015. Dessa forma, acreditamos estar contribuindo para a transparência das contas governamentais, que tem como base a Lei de Responsabilidade Fiscal.

Ressaltamos que, apesar de todas as dificuldades, nossa resumida equipe técnica tem realizados elevados esforços por um constante aprimoramento das informações prestadas e das práticas adotadas para um melhorar da qualidade das informações prestadas à sociedade.

Nossos agradecimentos, em primeiro lugar a Deus, pelo dom da vida, da sabedoria e discernimento para a realização deste trabalho. Ao senhor Governador do Estado e ao Controlador Geral pelo apoio e confiança dispensados a equipe na execução desta tarefa.

Queremos expressar nesta oportunidade, nosso reconhecimento ao esforço e a dedicação dos funcionários desta Controladoria, notadamente os que integram a Contadoria Geral, a Unidade Administrativa e a Unidade de Finanças, além da equipe de colaboradores da empresa de suporte em Tecnologia da Informação, que juntos, se privaram de suas famílias para a realização desta tarefa.

Enfim, a todos que contribuíram de forma direta ou indireta para possibilitar o cumprimento de tornar esta tarefa pública.

Natal, 31 de Março de 2016.

Ivanaldo Medeiros de Araujo
Coordenador Geral de Contabilidade
CRC nº 9855/O-0-RN

ESTADO DO RIO GRANDE DO NORTE

BALANÇOS GERAIS
PROCURADORIA GERAL DE JUSTIÇA

2015



GOVERNO DO ESTADO
RIO GRANDE DO NORTE



BALANÇOS GERAIS
PROCURADORIA GERAL DE JUSTIÇA

2015

Índice

Balanço Orçamentário

Receitas Orçamentárias *004*

Despesas Orçamentárias *005*

Demonstrativo da Execução de Restos a Pagar Não Processados *006*

Demonstrativo da Execução de Restos a Pagar Processados e Não Processados *007*

Balanço Financeiro

Ingressos *008*

Dispêndios *009*

Balanço Patrimonial* *010

Demonstrativo das Variações Patrimoniais* *011

Demonstrativo da Dívida Flutuante* *013

Anexos

Demonstrativo da Receita e Despesa Segundo as Categorias Econômicas *015*

Demonstrativo do Resumo Geral da Receita *016*

Demonstrativo da Receita Segundo as Categorias Econômicas *017*

Demonstrativo Comparativo da Receita Orçada com a Arrecadada *018*

Demonstrativo do Resumo Geral da Despesa *019*

Comparativo da Despesa Autorizada com a Realizada *020*

Demonstrativo da Despesa por Funções, Subfunções e Programas – Categorias Econômica *022*

Demonstrativo da Despesa Por Funções, Subfunções e Programa – Projeto/Atividade *023*

Demonstrativo da Despesa por Funções, Subfunções e Programas – Vinculação de Recursos *024*

Demonstrativo da Despesa por Órgãos e Funções *025*

Demonstrativo da Despesa por Funções e Órgãos *026*

Demonstrativo da Despesa Segundo as Categorias Econômicas *027*

Demonstrativo da Despesa Programa de Trabalho por Unidade Orçamentária *028*

Demonstrativo de Restos a Pagar por Fonte *029*

Demonstrativo da Conta Bancos *030*

Demonstrativo da Conta Aplicações *031*

Demonstrativo da Despesa com Pessoal *032*

BALANÇO ORÇAMENTÁRIO

Órgão: 14000 - Procuradoria Geral da Justiça

RECEITAS ORÇAMENTÁRIAS	Previsão Inicial (a)	Previsão Atualizada (b)	Receita Realizada (c)	Saldo (d)=(c-b)
Receitas Correntes (I)	**9.008.000,00**	**9.008.000,00**	**10.687.253,39**	**1.679.253,39**
Receita Tributária	7.748.000,00	7.748.000,00	8.246.695,90	498.695,90
Receita de Contribuições	0,00	0,00	0,00	0,00
Receita Patrimonial	1.251.000,00	1.251.000,00	2.103.919,32	852.919,32
Receita Agropecuária	0,00	0,00	0,00	0,00
Receita Industrial	0,00	0,00	0,00	0,00
Receita de Serviços	0,00	0,00	0,00	0,00
Transferências Correntes	0,00	0,00	0,00	0,00
Outras Receitas Correntes	9.000,00	9.000,00	336.638,17	327.638,17
Receitas de Capital (II)	**0,00**	**0,00**	**0,00**	**0,00**
Operações de Créditos	0,00	0,00	0,00	0,00
Alienação de Bens	0,00	0,00	0,00	0,00
Amortizações de Empréstimos	0,00	0,00	0,00	0,00
Transferências de Capital	0,00	0,00	0,00	0,00
Outras Receitas de Capital	0,00	0,00	0,00	0,00
Recursos Arrecadados em Exercícios Anteriores (III)	**0,00**	**0,00**	**0,00**	**0,00**
SUBTOTAL DAS RECEITAS (IV)=(I+II+III)	**9.008.000,00**	**9.008.000,00**	**10.687.253,39**	**1.679.253,39**
Operações de Crédito / Refinanciamento (V)	**0,00**	**0,00**	**0,00**	**0,00**
Operações de Crédito Internas	**0,00**	**0,00**	**0,00**	**0,00**
Mobiliária	0,00	0,00	0,00	0,00
Contratual	0,00	0,00	0,00	0,00
Operações de Crédito Externas	**0,00**	**0,00**	**0,00**	**0,00**
Mobiliária	0,00	0,00	0,00	0,00
Contratual	0,00	0,00	0,00	0,00
SUBTOTAL COM REFINANCIAMENTO (VI)=(IV+V)	**9.008.000,00**	**9.008.000,00**	**10.687.253,39**	**1.679.253,39**
Déficit (VII)	0,00	0,00	289.085.263,35	0,00
TOTAL (VIII)=(VI+VII)	**9.008.000,00**	**9.008.000,00**	**299.772.516,74**	**1.679.253,39**
Saldo de Exercícios Anteriores (Utilizados para Créditos Adicionais)	**0,00**	**13.085.119,51**	**0,00**	**(13.085.119,51)**
Superávit Financeiro	0,00	13.085.119,51	0,00	(13.085.119,51)
Reabertura de Créditos Adicionais	0,00	0,00	0,00	0,00

BALANÇO ORÇAMENTÁRIO

Órgão: 14000 - Procuradoria Geral da Justiça

DESPESAS ORÇAMENTÁRIAS	Dotação Inicial (e)	Dotação Atualizada (f)	Despesas Empenhadas (g)	Despesas Liquidadas (h)	Despesas Pagas (i)	Saldo (j)=(f-g)
Despesas Correntes (IX)	**250.404.000,00**	**292.501.161,73**	**287.083.832,76**	**282.881.996,39**	**281.911.376,27**	**5.417.328,97**
Pessoal e Encargos Sociais	189.314.000,00	220.909.225,76	218.165.577,51	218.141.402,07	217.374.271,10	2.743.648,25
Juros e Encargos da Dívida	0,00	0,00	0,00	0,00	0,00	0,00
Outras Despesas Correntes	61.090.000,00	71.591.935,97	68.918.255,25	64.740.594,32	64.537.105,17	2.673.680,72
Despesas de Capital (X)	**9.403.000,00**	**14.443.564,39**	**12.688.683,98**	**9.380.010,91**	**9.022.829,06**	**1.754.880,41**
Investimentos	9.403.000,00	14.443.564,39	12.688.683,98	9.380.010,91	9.022.829,06	1.754.880,41
Inversões Financeiras	0,00	0,00	0,00	0,00	0,00	0,00
Amortização da Dívida	0,00	0,00	0,00	0,00	0,00	0,00
Reserva de Contigência (XI)	**0,00**	**0,00**	**0,00**	**0,00**	**0,00**	**0,00**
Reserva do RPPS (XII)	**0,00**	**0,00**	**0,00**	**0,00**	**0,00**	**0,00**
SUBTOTAL DAS DESPESAS (XIII)=(IX+X+XI+XII)	**259.807.000,00**	**306.944.726,12**	**299.772.516,74**	**292.262.007,30**	**290.934.205,33**	**7.172.209,38**
Amortização da Dívida / Refinanciamento (XIV)	**0,00**	**0,00**	**0,00**	**0,00**	**0,00**	**0,00**
Amortização da Dívida Interna	0,00	0,00	0,00	0,00	0,00	0,00
Dívida Mobiliária	0,00	0,00	0,00	0,00	0,00	0,00
Outras Dívida	0,00	0,00	0,00	0,00	0,00	0,00
Amortização da Dívida Externa	0,00	0,00	0,00	0,00	0,00	0,00
Dívida Mobiliária	0,00	0,00	0,00	0,00	0,00	0,00
Outras Dívida	0,00	0,00	0,00	0,00	0,00	0,00
SUBTOAL COM REFINANCIAMENTO (XV)=(XIII+XIV)	**259.807.000,00**	**306.944.726,12**	**299.772.516,74**	**292.262.007,30**	**290.934.205,33**	**7.172.209,38**
Superávit (XVI)	0,00	0,00	0,00	0,00	0,00	0,00
TOTAL (XVII)=(XV+XVI)	**259.807.000,00**	**306.944.726,12**	**299.772.516,74**	**292.262.007,30**	**290.934.205,33**	**7.172.209,38**

BALANÇO ORÇAMENTÁRIO

Órgão: 14000 - Procuradoria Geral da Justiça

QUADRO DA EXECUÇÃO DOS RESTOS A PAGAR NÃO PROCESSADOS

	Inscritos		Liquidados	Pagos	Cancelados	Saldo
	Em Exercícios Anteriores (a)	Em 31 de Dezembro do Exercício Anterior (b)	(c)	(d)	(e)	(f)=(a+b-d-e)
Despesas Correntes	**489.806,14**	**5.042.787,37**	**4.021.609,53**	**3.927.993,08**	**558.538,40**	**1.046.062,03**
Pessoal e Encargos Sociais	320.157,34	184.258,44	3.339,04	3.339,04	0,00	501.076,74
Juros e Encargos da Dívida	0,00	0,00	0,00	0,00	0,00	0,00
Outras Despesas Correntes	169.648,80	4.858.528,93	4.018.270,49	3.924.654,04	558.538,40	544.985,29
Despesas de Capital	**0,00**	**1.568.139,22**	**1.243.159,21**	**1.243.159,21**	**324.980,01**	**0,00**
Investimentos	0,00	1.568.139,22	1.243.159,21	1.243.159,21	324.980,01	0,00
Inversões Financeiras	0,00	0,00	0,00	0,00	0,00	0,00
Amortização da Dívida	0,00	0,00	0,00	0,00	0,00	0,00
TOTAL	**489.806,14**	**6.610.926,59**	**5.264.768,74**	**5.171.152,29**	**883.518,41**	**1.046.062,03**

BALANÇO ORÇAMENTÁRIO

Órgão: 14000 - Procuradoria Geral da Justiça

QUADRO DA EXECUÇÃO DOS RESTOS A PAGAR PROCESSADOS E RESTOS A PAGAR NÃO PROCESSADOS LIQUIDADOS

	Inscritos				
	Em Exercícios Anteriores (a)	Em 31 de Dezembro do Exercício Anterior (b)	Pagos (c)	Cancelados (d)	Saldo (e)=(a+b-c-d)
Despesas Correntes	**1.991,81**	**356.602,85**	**0,00**	**0,00**	**358.594,66**
Pessoal e Encargos Sociais	1.188,21	0,00	0,00	0,00	1.188,21
Juros e Encargos da Dívida	0,00	0,00	0,00	0,00	0,00
Outras Despesas Correntes	803,60	356.602,85	0,00	0,00	357.406,45
Despesas de Capital	**14.161,35**	**203.685,53**	**203.685,53**	**0,00**	**14.161,35**
Investimentos	14.161,35	203.685,53	203.685,53	0,00	14.161,35
Inversões Financeiras	0,00	0,00	0,00	0,00	0,00
Amortização da Dívida	0,00	0,00	0,00	0,00	0,00
TOTAL	**16.153,16**	**560.288,38**	**203.685,53**	**0,00**	**372.756,01**

BALANÇO FINANCEIRO

Órgão: 14000 - Procuradoria Geral da Justiça

INGRESSOS

Especificação	Nota	Exercício Atual	Exercício Anterior
Receita Orçamentária (I)		**10.687.253,39**	**10.578.089,48**
Ordinária		**10.467.068,77**	**10.452.762,77**
Vinculada		**220.184,62**	**125.326,71**
Recursos Vinculados à Educação		0,00	0,00
Recursos Vinculados à Saúde		0,00	0,00
Recursos Vinculados à Previdência Social - RPPS		0,00	0,00
Recursos Vinculados à Previdência Social - RGPS		0,00	0,00
Recursos Vinculados à Seguridade Social		0,00	0,00
Outras Destinações de Recursos		220.184,62	125.326,71
Transferências Financeiras Recebidas(II)		**286.519.641,10**	**256.819.144,17**
Transferências Recebidas para a Execução Orçamentária		282.958.908,09	255.628.935,35
Transferências Recebidas Independentes de Execução Orçamentária		3.560.733,01	1.190.208,82
Transferências Recebidas para Aportes de Recursos para o RPPS		0,00	0,00
Transferências Recebidas para Aportes de Recursos para o RGPS		0,00	0,00
Recebimentos Extra-orçamentários (III)		**296.317.452,06**	**283.498.111,60**
Inscrição de Restos a Pagar Não Processados		7.510.509,44	6.610.926,59
Inscrição de Restos a Pagar Processados		1.327.801,97	560.288,38
Depósitos Restituíveis e Valores Vinculados		0,00	275.827.574,41
Outros Recebimentos Extra-orçamentários		287.479.140,65	499.322,22
Saldo do Exercício Anterior (IV)		**20.573.622,75**	**32.376.177,56**
Caixa e Equivalentes de Caixa		20.573.622,75	32.376.177,56
Depósitos Restituíveis e Valores Vinculados		0,00	0,00
TOTAL(V)=(I+II+III+IV)		**614.097.969,30**	**583.271.522,81**

BALANÇO FINANCEIRO

Órgão: 14000 - Procuradoria Geral da Justiça

DISPÊNDIOS

Especificação	Nota	Exercício Atual	Exercício Anterior
Despesa Orçamentária (VI)		**299.772.516,74**	**279.462.629,88**
Ordinária		**272.010.469,94**	**255.240.618,16**
Vinculada		**27.762.046,80**	**24.222.011,72**
Recursos Destinados à Educação		0,00	0,00
Recursos Destinados à Saúde		0,00	0,00
Recursos Destinados à Previdência Social - RPPS		26.331.839,59	22.798.778,20
Recursos Destinados à Previdência Social - RGPS		0,00	0,00
Recursos Destinados Seguridade Social		0,00	0,00
Outras Destinações de Recursos		1.430.207,21	1.423.233,52
Transferências Financeiras Concedidas(VII)		**892.803,58**	**2.050.825,00**
Transferências Concedidas para Execução Orçamentária		892.803,58	2.050.825,00
Transferências Concedidas Independentes de Execução Orçamentária		0,00	0,00
Transferências Concedidas para Aportes de recursos para o RPPS		0,00	0,00
Transferências Concedidas para Aportes de recursos para o RGPS		0,00	0,00
Pagamentos Extra-orçamentários (VIII)		**293.293.777,51**	**281.184.445,18**
Pagamentos de Restos a Pagar Não Processados		5.171.152,29	4.436.994,14
Pagamentos de Restos a Pagar Processados		560.508,38	516.962,75
Depósitos Restituíveis e Valores Vinculados		82.976,19	275.731.166,07
Outros Pagamentos Extra-orçamentários		287.479.140,65	499.322,22
Saldo para o Exercício Seguinte (IX)		**20.138.871,47**	**20.573.622,75**
Caixa e Equivalentes de Caixa		20.138.871,47	20.573.622,75
Depósitos Restituíveis e Valores Vinculados		0,00	0,00
TOTAL(X)=(VI+VII+VIII+IX)		**614.097.969,30**	**583.271.522,81**

BALANÇO PATRIMONIAL

Órgão: 14000 - Procuradoria Geral da Justiça

Especificação	Nota	Exercício Atual	Exercício Anterior
ATIVO			
ATIVO CIRCULANTE			
Caixa e Equivalente de Caixa		20.138.871,47	20.573.622,75
Crédito a Curto Prazo			
Cliente			
Créditos de Transferências a Receber			
Demais Créditos e Valores a Curto Prazo			
Investimentos e Aplicações Temporárias a CP			
Estoques			
VPD Pagas Antecipadamente		14.483,04	14.483,04
TOTAL DO ATIVO CIRCULANTE		**20.153.354,51**	**20.588.105,79**
ATIVO NÃO CIRCULANTE			
Realizável a Longo Prazo			
Créditos a Longo Prazo			
Dívida Ativa			
Empréstimos e Financiamentos Concedidos			
Demais Créditos e Valores a Longo Prazo			
Investimentos Temporários a Longo Prazo			
VPD Pagas Antecipadamente			
Investimentos			
Imobilizado		42.594.518,49	33.028.735,97
Bens Moveis		23.721.054,93	20.360.457,06
Bens Imóveis		18.873.463,56	12.668.278,91
(-) Depreciação/Amortização Exaustão Acumulada de Bens Imóveis			
Intangível			
TOTAL DO ATIVO NÃO CIRCULANTE		**42.594.518,49**	**33.028.735,97**
TOTAL DO ATIVO		**62.747.873,00**	**53.616.841,76**
PASSIVO E PATRIMONIO LIQUIDO			
PASSIVO CIRCULANTE			
Obrigações Trabalhistas, Previdenciárias e Assistenciais a Pagar a Curto Prazo		767.130,97	1.200,00
Empréstimos e Financiamentos a Curto Prazo			
Fornecedores e Contas a Pagar a Curto Prazo		670.220,61	575.241,54
Restos a Pagar			7.100.732,73
Obrigações Fiscais a Curto Prazo			
Obrigações de Repartições a Outros Entes			
Provisões a Curto Prazo			
Demais Obrigações a Curto		64.207,94	147.184,13
TOTAL DO PASSIVO CIRCULANTE		**1.501.559,52**	**7.824.358,40**
PASSIVO NÃO-CIRCULANTE			
Obrigações Trabalhistas, Previdenciárias e Assistenciais a pagar a Longo Prazo			
Empréstimos e Financiamentos a Longo Prazo			
Fornecedores e Contas a Pagar a Longo Prazo			
Obrigações Fiscais a Longo Prazo			
Provisões a Longo Prazo			
Demais Obrigações a Longo Prazo			
Resultado Diferido			
TOTAL DO PASSIVO NÃO CIRCULANTE			
PATRIMÔNIO LÍQUIDO			
Patrimônio Social/Capital Social			
Adiantamento Para Futuro Aumento de Capital			
Reservas de Capital			
Ajustes de Avaliação Patrimonial			
Demais Reservas			
Resultado Acumulado		61.246.313,48	45.792.483,36
(-) Ações / Cotas em Tesouraria			
TOTAL DO PATRIMONIO LIQUIDO		**61.246.313,48**	**45.792.483,36**
TOTAL DO PASSIVO E DO PATRIMONIO LIQUIDO		**62.747.873,00**	**53.616.841,76**

DEMONSTRATIVO DAS VARIAÇÕES PATRIMONIAIS

Órgão: 14000 - Procuradoria Geral da Justiça

Especificação	Nota	Exercício Atual	Exercício Anterior
VARIAÇÕES PATRIMONIAIS AUMENTATIVAS		**297.206.894,49**	**277.219.354,84**
Impostos, Taxas e Contribuições de Melhorias		**8.246.695,90**	**7.909.414,56**
Impostos			
Taxas		8.246.695,90	7.909.414,56
Contribuições de Melhorias			
Contribuições			
Contribuições Sociais			
Exploração e Venda de Bens, Serviços e Direitos			
Vendas de Mercadorias			
Vendas de Produtos			
Exploração de Bens e Direitos e Prestação de Serviços			
Variações Patrimoniais Aumentativas Financeiras		**2.103.919,32**	**2.668.674,92**
Juros e Encargos de Empréstimos e Financiamentos Concedidos			
Juros e Encargos de Mora			38.002,41
Variações Monetárias e Cambiais			
Descontos Financeiros Obtidos			
Remuneração de Depósitos Bancários e Aplicações Financeiras		2.103.919,32	2.168.296,01
Outras Variações Patrimoniais Aumentativas Financeiras			462.376,50
Transferências e Delegações Recebidas		**286.519.641,10**	**256.819.144,17**
Transf. Intragovernamentais		286.519.641,10	256.819.144,17
Transf. Intergovernamentais			
Transf. das Instituições Privadas			
Transf. das Instituições Multigovernamentais			
Valorização de Ganhos com Ativos e Desincorporação de Passivos			
Ganhos com Desincorporação de Passivos			
Outras Variações Patrimoniais Aumentativas		**336.638,17**	**9.822.121,19**
VPA a Classificar			
Diversas Variações Patrimoniais Aumentativas			9.822.121,19
Resultado Positivo de Participações			
Reversão de Provisões e Ajustes de Perdas			
Diversas Variações Patrimoniais Aumentativas		336.638,17	

DEMONSTRATIVO DAS VARIAÇÕES PATRIMONIAIS

Órgão: 14000 - Procuradoria Geral da Justiça

Especificação	Nota	Exercício Atual	Exercício Anterior
VARIAÇÕES PATRIMONIAIS DIMINUTIVAS		**287.960.993,52**	**283.457.653,25**
Pessoal e Encargos		**206.122.159,82**	**198.427.242,35**
Remuneração a Pessoal		159.576.953,45	153.759.685,77
Encargos Patronais		30.258.781,71	28.906.164,53
Benefícios a Pessoal		15.346.016,87	15.761.392,05
Outras Variações Patrimoniais Diminutivas - Pessoal e Encargos		940.407,79	
Benefícios Previdenciários e Assistenciais		**27.368.598,16**	**22.798.778,20**
Aposentadorias e Reformas		27.161.526,79	22.798.778,20
Pensões			
Outros Benefícios Previdenciários e Assistenciais		207.071,37	
Uso de Bens, Serviços e Consumo de Capital Fixo		**40.361.062,05**	**53.289.409,94**
Uso de Material de Consumo		1.694.704,92	13.567.133,58
Serviços		38.666.357,13	34.177.020,83
Depreciações, Amortizações e Exaustão			
Custo de Materiais, Serviços e Consumo de Capital Fixo			5.545.255,53
Variações Patrimoniais Diminutivas Financeiras			**4.826.341,50**
Juros e Encargos de Empréstimos e Financiamentos Obtidos			
Juros e Encargos de Mora			
Variações Monetárias e Cambiais			
Descontos Financeiros Concedidos			
Outras Var. Patr. Dimin. Financeiras			4.826.341,50
Outras Var. Patr. Dimin. Financeiras			
Transferências e Delegações Concedidas		**1.937.064,80**	**2.050.825,00**
Transf. Intragovernamentais		892.803,58	2.050.825,00
Transf. Intergovernamentais			
Transf. a Instituições Privadas			
Transferênciais a Instituições Multigovernamentais			
Outras Transferências e Delegações Concedidas		1.937.064,80	
Desvalorização e Perda de Ativos e Incorporação de Passivos			
Redução a Valor Recuperável e Provisão para Perda			
Tributárias		**57.512,93**	**80.076,91**
Impostos, Taxas e Contribuições de Melhorias		57.512,93	80.076,91
Contribuições			
Outras Variações Patrimoniais Diminutivas		**12.114.595,76**	**1.984.979,35**
Premiações		28.500,00	
Incentivos			
Subvenções Econômicas			
Diversas Var. Patrim. Diminutivas		12.086.095,76	1.984.979,35
RESULTADO PATRIMONIAL DO PERIODO		**8.353.097,39**	**(6.238.298,41)**

Demonstrativo da Dívida Flutuante

Títulos	Saldo Anterior	Inscrição	Baixa	Saldo Atual
Obrigações Trabalhistas, Previdenciárias e Assistenciais a Pagar a Curto Prazo	1.200,00	205.308.555,00	204.947.724,09	362.030,91
Fornecedores e Contas a Pagar a Curto Prazo	575.241,54	64.750.549,37	64.655.570,30	670.220,61
Obrigações Fiscais a Curto Prazo	0,00	0,00	0,00	0,00
Demais Obrigações a Curto Prazo	147.184,13	1.923.308,52	2.006.284,71	64.207,94
Total	**723.625,67**	**271.982.412,89**	**271.609.579,10**	**1.096.459,46**

ANEXOS

Governo do Estado do Rio Grande do Norte
Sistema Integrado para Administração Financeira
SIAF/RN

PROCURADORIA GERAL DE JUSTIÇA
Ano Base: 2015

Demonstrativo da Receita e Despesa Segundo as Categorias Econômicas

RECEITA			DESPESA		
RECEITAS CORRENTES		10.687.253,39	DESPESAS CORRENTES		287.083.832,76
RECEITA TRIBUTÁRIA	8.246.695,90		PESSOAL E ENCARGOS SOCIAIS	218.165.577,51	
RECEITA DE CONTRIBUIÇÕES	0,00		JUROS E ENCARGOS DA DÍVIDA	0,00	
RECEITA PATRIMONIAL	2.103.919,32		OUTRAS DESPESAS CORRENTES	68.918.255,25	
RECEITA AGROPECUÁRIA	0,00				
RECEITA INDUSTRIAL	0,00				
RECEITA DE SERVIÇOS	0,00				
TRANSFERÊNCIAS CORRENTES	0,00				
OUTRAS RECEITAS CORRENTES	336.638,17				
RECEITAS INTRA-ORÇAMENTÁRIAS	0,00				
DEDUÇÃO DA RECEITA CORRENTE	0,00				
DEDUÇÃO RECEITA P/FORM FUNDEB	0,00				
DEDUÇÃO DA RECEITA PATRIMONIAL	0,00				
DÉFICIT CORRENTE		276.396.579,37	SUPERÁVIT CORRENTE		0,00
TOTAL		287.083.832,76	TOTAL		287.083.832,76
SUPERÁVIT CORRENTE		0,00	DÉFICIT CORRENTE		276.396.579,37
RECEITAS DE CAPITAL		0,00	DESPESAS DE CAPITAL		12.688.683,98
OPERAÇÕES DE CRÉDITO	0,00		INVESTIMENTOS	12.688.683,98	
ALIENAÇÃO DE BENS	0,00		INVERSÕES FINANCEIRAS	0,00	
AMORTIZAÇÃO DE EMPRÉSTIMOS	0,00		AMORTIZAÇÃO DA DÍVIDA	0,00	
TRANSFERÊNCIAS DE CAPITAL	0,00				
OUTRAS RECEITAS DE CAPITAL	0,00				
DÉFICIT		0,00	SUPERÁVIT		
T O T A L		**10.687.253,39**	**T O T A L**		**299.772.516,74**

RESUMO

RECEITAS CORRENTES	10.687.253,39	DESPESAS CORRENTES	287.083.832,76
RECEITAS DE CAPITAL	0,00	DESPESAS DE CAPITAL	12.688.683,98
DÉFICIT	289.085.263,35	SUPERÁVIT	0,00
TOTAL	**299.772.516,74**	**TOTAL**	**299.772.516,74**

Procuradoria Geral da Justiça

Natureza da Receita

Código	Especificação	Arrecadação
410000000	**Receitas Correntes**	**10.687.253,39**
411000000	Receita Tributária	8.246.695,90
411200000	Taxas	8.246.695,90
411220000	Taxas pela Prestação de Serviços	8.246.695,90
411220100	Taxas de Expediente e Serviços Diversos	8.192.130,50
411220101	Taxas de Exp e Serv Diversos Administração Direta	8.192.130,50
411229900	Outras Taxas pela Prestação de Serviços	54.565,40
411229901	Taxas pela Prestação de Serviços - Administração Direta	54.565,40
413000000	Receita Patrimonial	2.103.919,32
413200000	Receitas de Valores Mobiliários	2.103.919,32
413250000	Remuneração de Depósitos Bancários	2.103.919,32
413250100	Remuneração de Depósitos de Recursos Vinculados	143.038,30
413250103	Remuneração de Depósitos Rec Vinculados - Rec de Convênios Adm Direta	75.996,25
413250116	Remuneração de Depósitos Rec Vinculados Royalties	67.042,05
413250200	Remuneração de Depósitos de Recursos não Vinculados	1.960.881,02
413250201	Remuneração de Depósitos de Recursos não Vinculados - Tesouro	198.602,76
413250203	Remuneração de Depósitos de Recursos não Vinculados - Fundos	1.762.278,26
419000000	Outras Receitas Correntes	336.638,17
419100000	Multas e Juros de Mora	148.889,62
419190000	Multas de Outras Origens	148.889,62
419190100	Outras Multas Oriundas - Fundos	122.691,53
419199900	Outras Multas	26.198,09
419199901	Outras Multas Oriundas dos Fundos	26.198,09
419900000	Receitas Diversas	187.748,55
419909900	Receitas Diversas - Outras Receitas	187.748,55
419909902	Outras Receitas dos Recursos - Fundos	186.768,55
419909904	Outras Receitas - Fundos	980,00
Total		**10.687.253,39**

Órgão: 14000 - Procuradoria Geral da Justiça

Receitas Segundo as Categorias Econômicas

R E C E I T A

Código	Especificação	Desdobramento	Fonte	Categoria Econômica
10000000 - Receitas Correntes				10.687.253,39
11000000 - Receita Tributária			8.246.695,90	
11200000 - Taxas		8.246.695,90		
11220000 - Taxas pela Prestação de Serviços		8.246.695,90		
11220100 - Taxas de Expediente e Serviços Diversos		8.192.130,50		
11220101 - Taxas de Exp e Serv Diversos Administração Direta		8.192.130,50		
11229900 - Outras Taxas pela Prestação de Serviços		54.565,40		
11229901 - Taxas pela Prestação de Serviços - Administração Direta		54.565,40		
13000000 - Receita Patrimonial			2.103.919,32	
13200000 - Receitas de Valores Mobiliários		2.103.919,32		
13250000 - Remuneração de Depósitos Bancários		2.103.919,32		
13250100 - Remuneração de Depósitos de Recursos Vinculados		143.038,30		
13250103 - Remuneração de Depósitos Rec Vinculados - Rec de Convênios Adm Direta		75.996,25		
13250116 - Remuneração de Depósitos Rec Vinculados Royalties		67.042,05		
13250200 - Remuneração de Depósitos de Recursos não Vinculados		1.960.881,02		
13250201 - Remuneração de Depósitos de Recursos não Vinculados - Tesouro		198.602,76		
13250203 - Remuneração de Depósitos de Recursos não Vinculados - Fundos		1.762.278,26		
19000000 - Outras Receitas Correntes			336.638,17	
19100000 - Multas e Juros de Mora		148.889,62		
19190000 - Multas de Outras Origens		148.889,62		
19190100 - Outras Multas Oriundas - Fundos		122.691,53		
19199900 - Outras Multas		26.198,09		
19199901 - Outras Multas Oriundas dos Fundos		26.198,09		
19900000 - Receitas Diversas		187.748,55		
19909900 - Receitas Diversas - Outras Receitas		187.748,55		
19909902 - Outras Receitas dos Recursos - Fundos		186.768,55		
19909904 - Outras Receitas - Fundos		980,00		
			Total	**10.687.253,39**

Procuradoria Geral da Justiça

Comparativo da Receita Orçada com a Arrecadada

Título	Receita		Diferença	
	Orçada	Arrecadada	Menor	Maior
410000000 - Receitas Correntes	(9.008.000,00)	10.687.253,39		19.695.253,39
411000000 - Receita Tributária	(7.748.000,00)	8.246.695,90		15.994.695,90
411200000 - Taxas	(7.748.000,00)	8.246.695,90		15.994.695,90
411220101 - Taxas de Exp e Serv Diversos Administração Direta	0,00	8.192.130,50		8.192.130,50
411229901 - Taxas pela Prestação de Serviços - Administração Direta	(7.748.000,00)	54.565,40		7.802.565,40
413000000 - Receita Patrimonial	(1.251.000,00)	2.103.919,32		3.354.919,32
413200000 - Receitas de Valores Mobiliários	(1.251.000,00)	2.103.919,32		3.354.919,32
413250103 - Remuneração de Depósitos Rec Vinculados - Rec de Convênios Adm Direta	0,00	75.996,25		75.996,25
413250105 - Remuneração de Depósitos Rec Vinculados -Rec Diret Arrecad Adm Direta	(1.251.000,00)	0,00		1.251.000,00
413250116 - Remuneração de Depósitos Rec Vinculados Royalties	0,00	67.042,05		67.042,05
413250201 - Remuneração de Depósitos de Recursos não Vinculados - Tesouro	0,00	198.602,76		198.602,76
413250203 - Remuneração de Depósitos de Recursos não Vinculados - Fundos	0,00	1.762.278,26		1.762.278,26
419000000 - Outras Receitas Correntes	(9.000,00)	336.638,17		345.638,17
419100000 - Multas e Juros de Mora	(9.000,00)	148.889,62		157.889,62
419190100 - Outras Multas Oriundas - Fundos	0,00	122.691,53		122.691,53
419199901 - Outras Multas Oriundas dos Fundos	(9.000,00)	26.198,09		35.198,09
419900000 - Receitas Diversas	0,00	187.748,55		187.748,55
419909902 - Outras Receitas dos Recursos - Fundos	0,00	186.768,55		186.768,55
419909904 - Outras Receitas - Fundos	0,00	980,00		980,00
Total	**(9.008.000,00)**	**10.687.253,39**		**19.695.253,39**

Procuradoria Geral da Justiça

Natureza da Despesa

Código	Especificação	Realizada
3300000	**Despesas Correntes**	**287.083.832,76**
3310000	**Pessoal e Encargos Sociais**	**218.165.577,51**
3319000	**Aplicações Diretas**	**218.165.577,51**
3319001	Aposentadoria e Reformas	27.161.526,79
3319009	Salário-Família	207.071,37
3319011	Vencimentos e Vantagens Fixas – Pessoal Civil	142.041.378,20
3319013	Obrigações Patronais	3.002.000,00
3319016	Outras Despesas Variáveis – Pessoal Civil	8.369.267,73
3319091	Sentenças Judiciais	1.408.033,83
3319092	Despesas de Exercícios Anteriores	7.758.273,69
3319094	Indenizações e Restituições	940.407,79
3319113	Obrigações Patronais	27.277.618,11
3330000	**Outras Despesas Correntes**	**68.918.255,25**
3332000	**Transferências a União**	**279.476,52**
3332093	Indenizações e Restituições	279.476,52
3339000	**Aplicações Diretas**	**68.638.778,73**
3339014	Diárias – Pessoal Civil	397.521,58
3339030	Material de Consumo	1.527.682,19
3339031	Campanhas Educativas	28.500,00
3339033	Passagens e Despesas com Locomoção	207.171,81
3339036	Outros Serviços de Terceiros – Pessoa Física	4.742.393,74
3339037	Locação de Mão-de-Obra	7.187.664,92
3339039	Outros Serviços de Terceiros – Pessoa Jurídica	19.633.005,51
3339046	Auxílio Alimentação	14.953.286,02
3339047	Obrigações Tributárias e Contributivas	64.623,75
3339048	Outros Auxílios Financeiros a Pessoas Físicas	1.937.064,80
3339049	Auxílio Transporte	393.443,75
3339092	Despesas de Exercícios Anteriores	5.606.631,48
3339093	Indenizações e Restituições	11.959.789,18
3400000	**Despesas de Capital**	**12.688.683,98**
3440000	**Investimentos**	**12.688.683,98**
3442000	**Transferências a União**	**38.988,84**
3442093	Indenizações e Restituições	38.988,84
3449000	**Aplicações Diretas**	**12.649.695,14**
3449030	Material de Consumo	342.667,73
3449039	Outros Serviços de Terceiros - Pessoa Jurídica	821.948,51
3449051	Obras e Instalações	7.225.722,66
3449052	Equipamentos e Material Permanente	4.258.445,38
3449093	Indenizações e Restituições	910,86
Total		**299.772.516,74**

Procuradoria Geral da Justiça

Comparativo da Despesa Autorizada com a Realizada

Grupo de Despesa	Autorizada			Realizada	Diferença
	Créditos Orçamentarios e Suplementares	Créditos Especiais e Extraordinários	Total		
300000 - Despesas Correntes	**292.501.161,73**	**0,00**	**292.501.161,73**	**287.083.832,76**	**5.417.328,97**
310000 - Pessoal e Encargos Sociais	**220.909.225,76**	**0,00**	**220.909.225,76**	**218.165.577,51**	**2.743.648,25**
319000 - Aplicações Diretas	**192.702.687,21**	**0,00**	**192.702.687,21**	**190.887.959,40**	**1.814.727,81**
319001 - Aposentadoria e Reformas	27.164.687,21	0,00	27.164.687,21	27.161.526,79	3.160,42
319009 - Salário-Família	208.000,00	0,00	208.000,00	207.071,37	928,63
319011 - Vencimentos e Vantagens Fixas – Pessoal Civil	142.845.430,80	0,00	142.845.430,80	142.041.378,20	804.052,60
319013 - Obrigações Patronais	3.002.000,00	0,00	3.002.000,00	3.002.000,00	0,00
319016 - Outras Despesas Variáveis – Pessoal Civil	8.388.000,00	0,00	8.388.000,00	8.369.267,73	18.732,27
319091 - Sentenças Judiciais	1.411.000,00	0,00	1.411.000,00	1.408.033,83	2.966,17
319092 - Despesas de Exercícios Anteriores	8.711.169,20	0,00	8.711.169,20	7.758.273,69	952.895,51
319094 - Indenizações e Restituições	972.400,00	0,00	972.400,00	940.407,79	31.992,21
319100 - Aplicação Direta Decorrente de Operações entre Órgãos, Fundos e Entida	**28.206.538,55**	**0,00**	**28.206.538,55**	**27.277.618,11**	**928.920,44**
319113 - Obrigações Patronais	28.206.538,55	0,00	28.206.538,55	27.277.618,11	928.920,44
330000 - Outras Despesas Correntes	**71.591.935,97**	**0,00**	**71.591.935,97**	**68.918.255,25**	**2.673.680,72**
332000 - Transferências a União	**279.476,52**	**0,00**	**279.476,52**	**279.476,52**	**0,00**
332093 - Indenizações e Restituições	279.476,52	0,00	279.476,52	279.476,52	0,00
339000 - Aplicações Diretas	**71.312.459,45**	**0,00**	**71.312.459,45**	**68.638.778,73**	**2.673.680,72**
339014 - Diárias – Pessoal Civil	405.000,00	0,00	405.000,00	397.521,58	7.478,42
339030 - Material de Consumo	1.839.859,51	0,00	1.839.859,51	1.527.682,19	312.177,32
339031 - Campanhas Educativas	30.000,00	0,00	30.000,00	28.500,00	1.500,00
339033 - Passagens e Despesas com Locomoção	280.000,00	0,00	280.000,00	207.171,81	72.828,19
339035 - Serviços de Consultoria	207.006,00	0,00	207.006,00	0,00	207.006,00
339036 - Outros Serviços de Terceiros – Pessoa Física	5.219.349,33	0,00	5.219.349,33	4.742.393,74	476.955,59
339037 - Locação de Mão-de-Obra	7.462.292,11	0,00	7.462.292,11	7.187.664,92	274.627,19
339039 - Outros Serviços de Terceiros – Pessoa Jurídica	20.694.032,31	0,00	20.694.032,31	19.633.005,51	1.061.026,80
339046 - Auxílio Alimentação	14.980.000,00	0,00	14.980.000,00	14.953.286,02	26.713,98
339047 - Obrigações Tributárias e Contributivas	143.279,25	0,00	143.279,25	64.623,75	78.655,50
339048 - Outros Auxílios Financeiros a Pessoas Físicas	1.945.000,00	0,00	1.945.000,00	1.937.064,80	7.935,20

Procuradoria Geral da Justiça

Comparativo da Despesa Autorizada com a Realizada

Grupo de Despesa	Autorizada			Realizada	Diferença
	Créditos Orçamentarios e Suplementares	Créditos Especiais e Extraordinários	Total		
339049 - Auxílio Transporte	420.000,00	0,00	420.000,00	393.443,75	26.556,25
339092 - Despesas de Exercícios Anteriores	5.671.291,26	0,00	5.671.291,26	5.606.631,48	64.659,78
339093 - Indenizações e Restituições	12.015.349,68	0,00	12.015.349,68	11.959.789,18	55.560,50
400000 - Despesas de Capital	**14.443.564,39**	**0,00**	**14.443.564,39**	**12.688.683,98**	**1.754.880,41**
440000 - Investimentos	**14.443.564,39**	**0,00**	**14.443.564,39**	**12.688.683,98**	**1.754.880,41**
442000 - Transferências a União	**38.988,84**	**0,00**	**38.988,84**	**38.988,84**	**0,00**
442093 - Indenizações e Restituições	38.988,84	0,00	38.988,84	38.988,84	0,00
449000 - Aplicações Diretas	**14.404.575,55**	**0,00**	**14.404.575,55**	**12.649.695,14**	**1.754.880,41**
449030 - Material de Consumo	345.847,60	0,00	345.847,60	342.667,73	3.179,87
449039 - Outros Serviços de Terceiros - Pessoa Jurídica	948.163,98	0,00	948.163,98	821.948,51	126.215,47
449051 - Obras e Instalações	8.609.580,74	0,00	8.609.580,74	7.225.722,66	1.383.858,08
449052 - Equipamentos e Material Permanente	4.498.641,57	0,00	4.498.641,57	4.258.445,38	240.196,19
449093 - Indenizações e Restituições	2.341,66	0,00	2.341,66	910,86	1.430,80
Total	**306.944.726,12**	**0,00**	**306.944.726,12**	**299.772.516,74**	**7.172.209,38**

Procuradoria Geral da Justiça

Demonstrativo Despesa por Função, Subfunção e Programa
Categoria Econômica

Código	Especificação	Corrente	Capital	Total
03	Essencial à Justiça	257.259.478,31	12.688.683,98	269.948.162,29
03.091	Defesa da Ordem Jurídica	257.259.478,31	12.688.683,98	269.948.162,29
03.091.0100	ATIVIDADE DE APOIO ADMINISTRATIVO	239.642.606,12	66.555,83	239.709.161,95
03.091.1401	ESTRUTURAÇÃO E MODERNIZAÇÃO ADMINISTRATIVA DA PROCURADORIA GERAL DE JUSTIÇA	5.217.054,11	8.641.203,15	13.858.257,26
03.091.1403	DESENVOLVIMENTO INSTITUCIONAL DA PROCURADORIA GERAL DE JUSTIÇA	12.399.818,08	3.980.925,00	16.380.743,08
09	Previdência Social	29.824.354,45	0,00	29.824.354,45
09.271	Previdência Básica	29.824.354,45	0,00	29.824.354,45
09.271.0100	ATIVIDADE DE APOIO ADMINISTRATIVO	29.824.354,45	0,00	29.824.354,45
	Total	**287.083.832,76**	**12.688.683,98**	**299.772.516,74**

Demonstrativo Despesa Função, SubFunção e Programa Projeto / Atividade

Código	Especificação	Projeto	Atividade	Total
03	Essencial à Justiça	19.699.481,10	250.248.681,19	269.948.162,29
03.091	Defesa da Ordem Jurídica	19.699.481,10	250.248.681,19	269.948.162,29
03.091.0100	ATIVIDADE DE APOIO ADMINISTRATIVO	0,00	239.709.161,95	239.709.161,95
03.091.1401	ESTRUTURAÇÃO E MODERNIZAÇÃO ADMINISTRATIVA DA PROCURADORIA GERAL DE JUSTIÇA	13.060.682,81	797.574,45	13.858.257,26
03.091.1403	DESENVOLVIMENTO INSTITUCIONAL DA PROCURADORIA GERAL DE JUSTIÇA	6.638.798,29	9.741.944,79	16.380.743,08
09	Previdência Social	0,00	29.824.354,45	29.824.354,45
09.271	Previdência Básica	0,00	29.824.354,45	29.824.354,45
09.271.0100	ATIVIDADE DE APOIO ADMINISTRATIVO	0,00	29.824.354,45	29.824.354,45
	Total	**19.699.481,10**	**280.073.035,64**	**299.772.516,74**

Procuradoria Geral da Justiça
Demonstrativo Despesa por Função, Subfunção e Programa
Vinculação do Recurso

Código	Especificação	Ordinário	Vinculado	Total
03	Essencial à Justiça	268.517.955,08	1.430.207,21	269.948.162,29
03.091	Defesa da Ordem Jurídica	268.517.955,08	1.430.207,21	269.948.162,29
03.091.0100	ATIVIDADE DE APOIO ADMINISTRATIVO	239.651.668,84	57.493,11	239.709.161,95
03.091.1401	ESTRUTURAÇÃO E MODERNIZAÇÃO ADMINISTRATIVA DA PROCURADORIA GERAL DE JUSTIÇA	13.476.148,12	382.109,14	13.858.257,26
03.091.1403	DESENVOLVIMENTO INSTITUCIONAL DA PROCURADORIA GERAL DE JUSTIÇA	15.390.138,12	990.604,96	16.380.743,08
09	Previdência Social	3.492.514,86	26.331.839,59	29.824.354,45
09.271	Previdência Básica	3.492.514,86	26.331.839,59	29.824.354,45
09.271.0100	ATIVIDADE DE APOIO ADMINISTRATIVO	3.492.514,86	26.331.839,59	29.824.354,45
	Total	**272.010.469,94**	**27.762.046,80**	**299.772.516,74**

Demonstrativo Despesa por Órgão e Função

Órgão	Função	Valor Realizado
14000 - Procuradoria Geral da Justiça		**299.772.516,74**
	003 - Essencial à Justiça	269.948.162,29
	009 - Previdência Social	29.824.354,45
Total		**299.772.516,74**

Procuradoria Geral da Justiça

Demonstrativo Despesa por Função e Órgão

Função	Valor Realizado
003 - Essencial à Justiça	269.948.162,29
009 - Previdência Social	29.824.354,45
Total	299.772.516,74

Procuradoria Geral da Justiça

Despesas Segundo as Categorias

Código	Especificação	Elemento	Grupo Despesa	Categoria Econômica
30000000	Despesas Correntes			287.083.832,76
31000000	Pessoal e Encargos Sociais		218.165.577,51	
31900100	Aposentadoria e Reformas	27.161.526,79		
31900900	Salário-Família	207.071,37		
31901100	Vencimentos e Vantagens Fixas – Pessoal Civil	142.041.378,20		
31901300	Obrigações Patronais	3.002.000,00		
31901600	Outras Despesas Variáveis – Pessoal Civil	8.369.267,73		
31909100	Sentenças Judiciais	1.408.033,83		
31909200	Despesas de Exercícios Anteriores	7.758.273,69		
31909400	Indenizações e Restituições	940.407,79		
31911300	Obrigações Patronais	27.277.618,11		
33000000	Outras Despesas Correntes		68.918.255,25	
33209300	Indenizações e Restituições	279.476,52		
33901400	Diárias – Pessoal Civil	397.521,58		
33903000	Material de Consumo	1.527.682,19		
33903100	Campanhas Educativas	28.500,00		
33903300	Passagens e Despesas com Locomoção	207.171,81		
33903600	Outros Serviços de Terceiros – Pessoa Física	4.742.393,74		
33903700	Locação de Mão-de-Obra	7.187.664,92		
33903900	Outros Serviços de Terceiros – Pessoa Jurídica	19.633.005,51		
33904600	Auxílio Alimentação	14.953.286,02		
33904700	Obrigações Tributárias e Contributivas	64.623,75		
33904800	Outros Auxílios Financeiros a Pessoas Físicas	1.937.064,80		
33904900	Auxílio Transporte	393.443,75		
33909200	Despesas de Exercícios Anteriores	5.606.631,48		
33909300	Indenizações e Restituições	11.959.789,18		
40000000	Despesas de Capital			12.688.683,98
44000000	Investimentos		12.688.683,98	
44209300	Indenizações e Restituições	38.988,84		
44903000	Material de Consumo	342.667,73		
44903900	Outros Serviços de Terceiros - Pessoa Jurídica	821.948,51		
44905100	Obras e Instalações	7.225.722,66		
44905200	Equipamentos e Material Permanente	4.258.445,38		
44909300	Indenizações e Restituições	910,86		
			TOTAL	**299.772.516,74**

Procuradoria Geral da Justiça

Despesas Segundo as Categorias

Código	Especificação	Elemento	Grupo Despesa	Categoria Econômica
30000000	Despesas Correntes			287.083.832,76
31000000	Pessoal e Encargos Sociais		218.165.577,51	
31900100	Aposentadoria e Reformas	27.161.526,79		
31900900	Salário-Família	207.071,37		
31901100	Vencimentos e Vantagens Fixas – Pessoal Civil	142.041.378,20		
31901300	Obrigações Patronais	3.002.000,00		
31901600	Outras Despesas Variáveis – Pessoal Civil	8.369.267,73		
31909100	Sentenças Judiciais	1.408.033,83		
31909200	Despesas de Exercícios Anteriores	7.758.273,69		
31909400	Indenizações e Restituições	940.407,79		
31911300	Obrigações Patronais	27.277.618,11		
33000000	Outras Despesas Correntes		68.918.255,25	
33209300	Indenizações e Restituições	279.476,52		
33901400	Diárias – Pessoal Civil	397.521,58		
33903000	Material de Consumo	1.527.682,19		
33903100	Campanhas Educativas	28.500,00		
33903300	Passagens e Despesas com Locomoção	207.171,81		
33903600	Outros Serviços de Terceiros – Pessoa Física	4.742.393,74		
33903700	Locação de Mão-de-Obra	7.187.664,92		
33903900	Outros Serviços de Terceiros – Pessoa Jurídica	19.633.005,51		
33904600	Auxílio Alimentação	14.953.286,02		
33904700	Obrigações Tributárias e Contributivas	64.623,75		
33904800	Outros Auxílios Financeiros a Pessoas Físicas	1.937.064,80		
33904900	Auxílio Transporte	393.443,75		
33909200	Despesas de Exercícios Anteriores	5.606.631,48		
33909300	Indenizações e Restituições	11.959.789,18		
40000000	Despesas de Capital			12.688.683,98
44000000	Investimentos		12.688.683,98	
44209300	Indenizações e Restituições	38.988,84		
44903000	Material de Consumo	342.667,73		
44903900	Outros Serviços de Terceiros - Pessoa Jurídica	821.948,51		
44905100	Obras e Instalações	7.225.722,66		
44905200	Equipamentos e Material Permanente	4.258.445,38		
44909300	Indenizações e Restituições	910,86		
			TOTAL	**299.772.516,74**



Governo do Estado do Rio Grande do Norte
Sistema Integrado para Administração Financeira

SIAF/RN

Ano Base: 2015

Demonstrativo dos Restos a Pagar por Fonte

14000 - Procuradoria Geral da Justiça

Poder / Fonte	RESTOS A PAGAR INSCRITOS						TOTAL GERAL
	Processados			Não Processados			
	Exercícios Anteriores	Do Exercício	Total	Exercícios Anteriores	Do Exercício	Total	
Judiciário	**15.933,16**	**1.327.801,97**	**1.343.735,13**	**1.046.062,03**	**7.510.509,44**	**8.556.571,47**	**9.900.306,60**
100 - Recursos Ordinários	15.933,16	1.032.474,96	**1.048.408,12**	796.839,14	3.296.642,84	**4.093.481,98**	**5.141.890,10**
121 - Cota-parte do Royalties - Lei 7.990/89	0,00	3.832,75	**3.832,75**	6.403,38	173.090,00	**179.493,38**	**183.326,13**
122 - Cota-parte do Royalties - Parcela Excedente	0,00	0,00	**0,00**	0,00	33.580,74	**33.580,74**	**33.580,74**
123 - Cota-parte do Royalties - Participação Especial	0,00	0,00	**0,00**	0,00	0,00	**0,00**	**0,00**
150 - Recursos Diretamente Arrecadados	0,00	287.515,79	**287.515,79**	242.819,51	3.106.165,01	**3.348.984,52**	**3.636.500,31**
181 - Recursos de Convênios	0,00	0,00	**0,00**	0,00	413.033,54	**413.033,54**	**413.033,54**
190 - Recursos Diversos	0,00	3.978,47	**3.978,47**	0,00	487.997,31	**487.997,31**	**491.975,78**
350 - Recursos Previdenciários Diretamente Arrecadados	0,00	0,00	**0,00**	0,00	0,00	**0,00**	**0,00**
Total	**15.933,16**	**1.327.801,97**	**1.343.735,13**	**1.046.062,03**	**7.510.509,44**	**8.556.571,47**	**9.900.306,60**

Demonstrativo de Bancos

	Saldo
= Banco do Brasil S/A	**12.848.269,76**
00137958102482	254,34
00137958104280	4.968,01
00137958105392	712,61
00137958107573	182.866,10
00137958306827	8.000,00
00137958306835	4.324.191,57
0013795867520	3.116.959,15
00137958709824	5.138.121,64
00137958900060	72.196,34
	12.848.269,76

	Saldo
Poupança	**771.042,84**
00137958104078	169.541,57
00137958104280	398.203,65
00137958105392	132.034,87
00137958306835	71.262,75
Outras Aplicações Financeiras de Liquidez Imediata	**6.519.558,87**
00137958103993	1.423.690,37
00137958107573	294.417,75
00137958109371	1.450.699,66
00137958306827	1.467.364,98
0013795867520	292.930,25
00137958709824	1.590.455,86
	7.290.601,71

Governo do Estado do Rio Grande do Norte
Relatório de Gestão Fiscal
Demonstrativo Sintético - Despesa com Pessoal
Orçamentos Fiscal e da Seguridade Social
PROCURADORIA GERAL DO ESTADO
Exercício 2015 - Situação 1

LRF, art. 55, inciso I, alínea "a" - Anexo I — R$ 1,00

DESPESA COM PESSOAL	DESPESA LIQUIDADA MINISTÉRIO. PÚBLICO
DESPESA BRUTA COM PESSOAL (I)	**218.165.577,51**
Pessoal Ativo	188.341.223,06
Pessoal Inativo e Pensionistas	29.824.354,45
Outras despesas de pessoal decorrentes de contratos de terceirização (art. 18, § 1º da LRF)	0,00
Despesas com Pessoal a Regularizar - Inativos	0,00
(-) Despesas não Computadas (art. 19, § 1º da LRF) (II)	**38.656.002,16**
Indenizações por Demissão e Incentivos à Demissão Voluntária	940.407,79
Decorrentes de Decisão Judicial	132.966,23
Despesas de Exercícios Anteriores	7.758.273,69
Inativos e Pensionistas com Recursos Vinculados	29.824.354,45
Convocação Extraordinária (inciso II, § 6º, art. 57 da CF)	0,00
TOTAL DA DESPESA COM PESSOAL PARA FINS DE APURAÇÃO DO LIMITE - TDP (III) = (I - II)	**179.509.575,35**
RECEITA CORRENTE LÍQUIDA - RCL (IV)	**8.027.993.522,97**
% do TOTAL DA DESPESA COM PESSOAL PARA FINS DE APURAÇÃO DO LIMITE - TDP sobre a RCL (V) = [(III / IV) x 100]	**2,24**
LIMITE MÁXIMO (incisos I, II e III, art. 20 da LRF) - <%>	**160.559.870,46**
LIMITE PRUDENCIAL (§ único, art. 22 da LRF) - <%>	**152.531.876,94**

Governo do Estado do Rio Grande do Norte
Relatório de Gestão Fiscal
Demonstrativo Sintético - Despesa com Pessoal
Orçamentos Fiscal e da Seguridade Social
PROCURADORIA GERAL DO ESTADO
Exercício 2015 - Situação 2

LRF, art. 55, inciso I, alínea "a" - Anexo I — R$ 1,00

DESPESA COM PESSOAL	DESPESA LIQUIDADA MINISTÉRIO. PÚBLICO
DESPESA BRUTA COM PESSOAL (I)	**218.165.577,51**
Pessoal Ativo	188.341.223,06
Pessoal Inativo e Pensionistas	29.824.354,45
Outras despesas de pessoal decorrentes de contratos de terceirização (art. 18, § 1º da LRF)	0,00
Despesas com Pessoal a Regularizar - Inativos	0,00
(-) Despesas não Computadas (art. 19, § 1º da LRF) (II)	**65.479.080,59**
Indenizações por Demissão e Incentivos à Demissão Voluntária	940.407,79
Decorrentes de Decisão Judicial	132.966,23
Despesas de Exercícios Anteriores	7.758.273,69
Inativos e Pensionistas com Recursos Vinculados	29.824.354,45
Convocação Extraordinária (inciso II, § 6º, art. 57 da CF)	0,00
IRRF - Decisão TCE	26.823.078,43
TOTAL DA DESPESA COM PESSOAL PARA FINS DE APURAÇÃO DO LIMITE - TDP (III) = (I - III)	**152.686.496,92**
RECEITA CORRENTE LÍQUIDA - RCL (IV)	**7.548.437.379,69**
% do TOTAL DA DESPESA COM PESSOAL PARA FINS DE APURAÇÃO DO LIMITE - TDP sobre a RCL (V) = [(III / IV) x 100]	**2,02**
LIMITE MÁXIMO (incisos I, II e III, art. 20 da LRF) - <%>	**150.968.747,59**
LIMITE PRUDENCIAL (§ único, art. 22 da LRF) - <%>	**143.420.310,21**

(*) INCLUÍDO O TCE
SITUAÇÃO 1: De acordo com a Portaria da STN
SITUAÇÃO 2: De acordo com a Decisão nº 599/01-TCE e nos autos do Processo nº 1398/01-PGJ
OBS: Os Poderes Executivo, Legislativo, Judiciário e o Ministério Público, adotam e implementam o Relatório de Gestão Fiscal - **SITUAÇÃO 2.**

ESTADO DO RIO GRANDE DO NORTE

BALANÇOS GERAIS
ASSEMBLÉIA LEGISLATIVA

2015



GOVERNO DO ESTADO
RIO GRANDE DO NORTE



BALANÇOS GERAIS
ASSEMBLÉIA LEGISLATIVA

2015

Índice

Balanço Orçamentário

Receitas Orçamentárias 004

Despesas Orçamentárias 005

Demonstrativo da Execução de Restos a Pagar Não Processados 006

Demonstrativo da Execução de Restos a Pagar Processados e Não Processados 007

Balanço Financeiro

Ingressos 008

Dispêndios 009

Balanço Patrimonial 010

Demonstrativo das Variações Patrimoniais 011

Demonstrativo da Dívida Flutuante 013

Anexos

Demonstrativo da Receita e Despesa Segundo as Categorias Econômicas 015

Demonstrativo do Resumo Geral da Receita 016

Demonstrativo da Receita Segundo as Categorias Econômicas 017

Demonstrativo Comparativo da Receita Orçada com a Arrecadada 018

Demonstrativo do Resumo Geral da Despesa 019

Comparativo da Despesa Autorizada com a Realizada 020

Demonstrativo da Despesa por Funções, Subfunções e Programas – Categorias Econômicas 022

Demonstrativo da Despesa por Funções, Subfunções e Programa – Projeto/Atividade 023

Demonstrativo da Despesa por Funções, Subfunções e Programas – Vinculação de Recursos 024

Demonstrativo da Despesa por Órgãos e Funções 025

Demonstrativo da Despesa por Funções e Órgãos 026

Demonstrativo da Despesa Segundo as Categorias Econômicas 027

Demonstrativo da Despesa Programa de Trabalho por Unidade Orçamentária 028

Demonstrativo de Restos a Pagar por Fonte 029

Demonstrativo da Conta Bancos 030

Demonstrativo da Conta Aplicações 031

Demonstrativo da Despesa com Pessoal 032

BALANÇO ORÇAMENTÁRIO

Órgão: 01000 - Assembléia Legislativa

RECEITAS ORÇAMENTÁRIAS	Previsão Inicial (a)	Previsão Atualizada (b)	Receita Realizada (c)	Saldo (d)=(c-b)
Receitas Correntes (I)	**0,00**	**0,00**	**819.214,05**	**819.214,05**
Receita Tributária	0,00	0,00	0,00	0,00
Receita de Contribuições	0,00	0,00	0,00	0,00
Receita Patrimonial	0,00	0,00	819.214,05	819.214,05
Receita Agropecuária	0,00	0,00	0,00	0,00
Receita Industrial	0,00	0,00	0,00	0,00
Receita de Serviços	0,00	0,00	0,00	0,00
Transferências Correntes	0,00	0,00	0,00	0,00
Outras Receitas Correntes	0,00	0,00	0,00	0,00
Receitas de Capital (II)	**0,00**	**0,00**	**0,00**	**0,00**
Operações de Créditos	0,00	0,00	0,00	0,00
Alienação de Bens	0,00	0,00	0,00	0,00
Amortizações de Empréstimos	0,00	0,00	0,00	0,00
Transferências de Capital	0,00	0,00	0,00	0,00
Outras Receitas de Capital	0,00	0,00	0,00	0,00
Recursos Arrecadados em Exercícios Anteriores (III)	**0,00**	**0,00**	**0,00**	**0,00**
SUBTOTAL DAS RECEITAS (IV)=(I+II+III)	**0,00**	**0,00**	**819.214,05**	**819.214,05**
Operações de Crédito / Refinanciamento (V)	**0,00**	**0,00**	**0,00**	**0,00**
Operações de Crédito Internas	**0,00**	**0,00**	**0,00**	**0,00**
Mobiliária	0,00	0,00	0,00	0,00
Contratual	0,00	0,00	0,00	0,00
Operações de Crédito Externas	**0,00**	**0,00**	**0,00**	**0,00**
Mobiliária	0,00	0,00	0,00	0,00
Contratual	0,00	0,00	0,00	0,00
SUBTOTAL COM REFINANCIAMENTO (VI)=(IV+V)	**0,00**	**0,00**	**819.214,05**	**819.214,05**
Déficit (VII)	0,00	0,00	329.965.738,07	0,00
TOTAL (VIII)=(VI+VII)	**0,00**	**0,00**	**330.784.952,12**	**819.214,05**
Saldo de Exercícios Anteriores (Utilizados para Créditos Adicionais)	**0,00**	**5.403.624,45**	**0,00**	**(5.403.624,45)**
Superávit Financeiro	0,00	5.403.624,45	0,00	(5.403.624,45)
Reabertura de Créditos Adicionais	0,00	0,00	0,00	0,00

BALANÇO ORÇAMENTÁRIO

Órgão: 01000 - Assembléia Legislativa

DESPESAS ORÇAMENTÁRIAS	Dotação Inicial (e)	Dotação Atualizada (f)	Despesas Empenhadas (g)	Despesas Liquidadas (h)	Despesas Pagas (i)	Saldo (j)=(f-g)
Despesas Correntes (IX)	**299.292.000,00**	**346.101.746,39**	**329.713.472,56**	**325.744.690,98**	**321.647.474,01**	**16.388.273,83**
Pessoal e Encargos Sociais	221.360.000,00	244.527.371,15	234.641.230,73	232.683.249,57	229.863.203,98	9.886.140,42
Juros e Encargos da Dívida	0,00	0,00	0,00	0,00	0,00	0,00
Outras Despesas Correntes	77.932.000,00	101.574.375,24	95.072.241,83	93.061.441,41	91.784.270,03	6.502.133,41
Despesas de Capital (X)	**3.556.000,00**	**2.746.275,00**	**1.071.479,56**	**1.070.670,56**	**1.070.670,56**	**1.674.795,44**
Investimentos	3.556.000,00	2.746.275,00	1.071.479,56	1.070.670,56	1.070.670,56	1.674.795,44
Inversões Financeiras	0,00	0,00	0,00	0,00	0,00	0,00
Amortização da Dívida	0,00	0,00	0,00	0,00	0,00	0,00
Reserva de Contigência (XI)	**0,00**	**0,00**	**0,00**	**0,00**	**0,00**	**0,00**
Reserva do RPPS (XII)	**0,00**	**0,00**	**0,00**	**0,00**	**0,00**	**0,00**
SUBTOTAL DAS DESPESAS (XIII)=(IX+X+XI+XII)	**302.848.000,00**	**348.848.021,39**	**330.784.952,12**	**326.815.361,54**	**322.718.144,57**	**18.063.069,27**
Amortização da Dívida / Refinanciamento (XIV)	**0,00**	**0,00**	**0,00**	**0,00**	**0,00**	**0,00**
Amortização da Dívida Interna	0,00	0,00	0,00	0,00	0,00	0,00
Dívida Mobiliária	0,00	0,00	0,00	0,00	0,00	0,00
Outras Dívida	0,00	0,00	0,00	0,00	0,00	0,00
Amortização da Dívida Externa	0,00	0,00	0,00	0,00	0,00	0,00
Dívida Mobiliária	0,00	0,00	0,00	0,00	0,00	0,00
Outras Dívida	0,00	0,00	0,00	0,00	0,00	0,00
SUBTOAL COM REFINANCIAMENTO (XV)=(XIII+XIV)	**302.848.000,00**	**348.848.021,39**	**330.784.952,12**	**326.815.361,54**	**322.718.144,57**	**18.063.069,27**
Superávit (XVI)	0,00	0,00	0,00	0,00	0,00	0,00
TOTAL (XVII)=(XV+XVI)	**302.848.000,00**	**348.848.021,39**	**330.784.952,12**	**326.815.361,54**	**322.718.144,57**	**18.063.069,27**

BALANÇO ORÇAMENTÁRIO

Órgão: 01000 - Assembléia Legislativa

QUADRO DA EXECUÇÃO DOS RESTOS A PAGAR NÃO PROCESSADOS

	Inscritos		Liquidados	Pagos	Cancelados	Saldo
	Em Exercícios Anteriores (a)	Em 31 de Dezembro do Exercício Anterior (b)	(c)	(d)	(e)	(f)=(a+b-d-e)
Despesas Correntes	**416.245,06**	**2.556.260,29**	**1.705.675,65**	**1.705.675,65**	**639.058,69**	**627.771,01**
Pessoal e Encargos Sociais	415.645,06	335.105,66	17.852,59	17.852,59	105.127,12	627.771,01
Juros e Encargos da Dívida	0,00	0,00	0,00	0,00	0,00	0,00
Outras Despesas Correntes	600,00	2.221.154,63	1.687.823,06	1.687.823,06	533.931,57	0,00
Despesas de Capital	**0,00**	**0,00**	**0,00**	**0,00**	**0,00**	**0,00**
Investimentos	0,00	0,00	0,00	0,00	0,00	0,00
Inversões Financeiras	0,00	0,00	0,00	0,00	0,00	0,00
Amortização da Dívida	0,00	0,00	0,00	0,00	0,00	0,00
TOTAL	**416.245,06**	**2.556.260,29**	**1.705.675,65**	**1.705.675,65**	**639.058,69**	**627.771,01**

BALANÇO ORÇAMENTÁRIO

Órgão: 01000 - Assembléia Legislativa

QUADRO DA EXECUÇÃO DOS RESTOS A PAGAR PROCESSADOS E RESTOS A PAGAR NÃO PROCESSADOS LIQUIDADOS

	Inscritos				
	Em Exercícios Anteriores (a)	Em 31 de Dezembro do Exercício Anterior (b)	Pagos (c)	Cancelados (d)	Saldo (e)=(a+b-c-d)
Despesas Correntes	**0,00**	**814.476,87**	**0,00**	**814.476,87**	**0,00**
Pessoal e Encargos Sociais	0,00	0,00	0,00	0,00	0,00
Juros e Encargos da Dívida	0,00	0,00	0,00	0,00	0,00
Outras Despesas Correntes	0,00	814.476,87	0,00	814.476,87	0,00
Despesas de Capital	**0,00**	**688,00**	**0,00**	**688,00**	**0,00**
Investimentos	0,00	688,00	0,00	688,00	0,00
Inversões Financeiras	0,00	0,00	0,00	0,00	0,00
Amortização da Dívida	0,00	0,00	0,00	0,00	0,00
TOTAL	**0,00**	**815.164,87**	**0,00**	**815.164,87**	**0,00**

BALANÇO FINANCEIRO

Órgão: 01000 - Assembléia Legislativa

INGRESSOS

Especificação	Nota	Exercício Atual	Exercício Anterior
Receita Orçamentária (I)		**819.214,05**	**687.851,15**
Ordinária		**819.214,05**	**687.851,15**
Vinculada		**0,00**	**0,00**
Recursos Vinculados à Educação		0,00	0,00
Recursos Vinculados à Saúde		0,00	0,00
Recursos Vinculados à Previdência Social - RPPS		0,00	0,00
Recursos Vinculados à Previdência Social - RGPS		0,00	0,00
Recursos Vinculados à Seguridade Social		0,00	0,00
Outras Destinações de Recursos		0,00	0,00
Transferências Financeiras Recebidas(II)		**336.348.776,06**	**318.927.130,35**
Transferências Recebidas para a Execução Orçamentária		336.348.776,06	318.432.146,87
Transferências Recebidas Independentes de Execução Orçamentária		0,00	494.983,48
Transferências Recebidas para Aportes de Recursos para o RPPS		0,00	0,00
Transferências Recebidas para Aportes de Recursos para o RGPS		0,00	0,00
Recebimentos Extraorçamentários (III)		**344.270.643,98**	**363.748.781,60**
Inscrição de Restos a Pagar Não Processados		3.969.590,58	2.556.260,29
Inscrição de Restos a Pagar Processados		4.097.216,97	815.164,87
Depósitos Restituíveis e Valores Vinculados		1.422.461,40	359.287.196,40
Outros Recebimentos Extraorçamentários		334.781.375,03	1.090.160,04
Saldo do Exercício Anterior (IV)		**14.092.497,68**	**16.621.952,99**
Caixa e Equivalentes de Caixa		14.062.497,68	16.591.952,99
Depósito Restituíveis e Valores Vinculados		30.000,00	30.000,00
TOTAL(V)=(I+II+III+IV)		**695.531.131,77**	**699.985.716,09**

BALANÇO FINANCEIRO

Órgão: 01000 - Assembléia Legislativa

DISPÊNDIOS

Especificação	Nota	Exercício Atual	Exercício Anterior
Despesa Orçamentária (VI)		**330.784.952,12**	**320.573.173,77**
Ordinária		**300.435.298,10**	**281.121.470,36**
Vinculada		**30.349.654,02**	**39.451.703,41**
Recursos Destinados à Educação		0,00	0,00
Recursos Destinados à Saúde		0,00	0,00
Recursos Destinados à Previdência Social - RPPS		30.349.654,02	28.997.525,00
Recursos Destinados à Previdência Social - RGPS		0,00	0,00
Recursos Destinados Seguridade Social		0,00	0,00
Outras Destinações de Recursos		0,00	10.454.178,41
Transferências Financeiras Concedidas(VII)		**1.076.011,43**	**1.000.000,00**
Transferências Concedidas para Execução Orçamentária		1.076.011,43	1.000.000,00
Transferências Concedidas Independentes de Execução Orçamentária		0,00	0,00
Transferências Concedidas para Aportes de recursos para o RPPS		0,00	0,00
Transferências Concedidas para Aportes de recursos para o RGPS		0,00	0,00
Pagamentos Extraorçamentários (VIII)		**336.487.050,68**	**364.320.044,64**
Pagamentos de Restos a Pagar Não Processados		1.705.675,65	1.053.011,81
Pagamentos de Restos a Pagar Processados		0,00	2.428.474,46
Depósito Restituíveis e Valores Vinculados		0,00	359.748.398,33
Outros Pagamentos Extraorçamentários		334.781.375,03	1.090.160,04
Saldo para o Exercício Seguinte (IX)		**27.183.117,54**	**14.092.497,68**
Caixa e Equivalentes de Caixa		27.153.117,54	14.062.497,68
Depósito Restituíveis e Valores Vinculados		30.000,00	30.000,00
TOTAL(X)=(VI+VII+VIII+IX)		**695.531.131,77**	**699.985.716,09**

BALANÇO PATRIMONIAL

Órgão: 01000 - Assembléia Legislativa

Especificação	Nota	Exercício Atual	Exercício Anterior
ATIVO			
ATIVO CIRCULANTE			
Caixa e Equivalente de Caixa		27.153.117,54	14.062.497,68
Crédito a Curto Prazo		30.000,00	
Cliente			
Créditos de Transferências a Receber			
Demais Créditos e Valores a Curto Prazo		30.000,00	30.000,00
Investimentos e Aplicações Temporarias a CP			
Estoques			
VPD Pagas Antecipadamente		7.923,97	7.923,97
TOTAL DO ATIVO CIRCULANTE		**27.191.041,51**	**14.100.421,65**
ATIVO NÃO CIRCULANTE			
Realizavel a Longo Prazo			
Créditos a Longo Prazo			
Dívida Ativa			
Empréstimos e Financiamentos Concedidos			
Demais Créditos e Valores a Longo Prazo			
Investimentos Temporários a Longo Prazo			
VPD Pagas Antecipadamente			
Investimentos			
Imobilizado		8.492.868,89	7.464.355,05
Bens Moveis		7.946.525,32	6.985.730,93
Bens Imóveis		546.343,57	478.624,12
(-) Depreciação/Amortização Exaustão Acumulada de Bens Imóveis			
Intangível			
TOTAL DO ATIVO NÃO CIRCULANTE		**8.492.868,89**	**7.464.355,05**
TOTAL DO ATIVO		**35.683.910,40**	**21.564.776,70**
PASSIVO E PATRIMONIO LIQUIDO			
PASSIVO CIRCULANTE			
Obrigações Trabalhistas, Previdenciárias e Assistenciais a Pagar a Curto Prazo		3.671.260,14	
Emprresitimos e Financiamentos a Curto Prazo			
Fornecedores e Contas a Pagar a Curto Prazo		425.956,83	815.164,87
Restos a Pagar			2.972.505,35
Obrigações Fiscais a Curto Prazo			
Obrigações de Repartições a Outros Entes			
Provisões a Curto Prazo			
Demais Obrigações a Curto		2.891.133,52	1.468.672,12
TOTAL DO PASSIVO CIRCULANTE		**6.988.350,49**	**5.256.342,34**
PASSIVO NÃO-CIRCULANTE			
Obrigações Trabalhistas, Previdenciárias e Assistenciais a pagar a Longo Prazo			
Empréstimos e Financiamentos a Longo Prazo			
Fornecedores e Contas a Pagar a Longo Prazo			
Obrigações Fiscais a Longo Prazo			
Provisões a Longo Prazo			
Demais Obrigações a Longo Prazo			
Resultado Diferido			
TOTAL DO PASSIVO NÃO CIRCULANTE			
PATRIMÔNIO LÍQUIDO			
Patrimônio Social/Capital Social			
Adiantamento Para Futuro Aumento de Capital			
Reservas de Capital			
Ajustes de Avaliação Patrimonial			
Demais Reservas			
Resultado Acumulado		28.695.559,91	16.308.434,36
(-) Ações / Cotas em Tesouraria			
TOTAL DO PATRIMONIO LIQUIDO		**28.695.559,91**	**16.308.434,36**
TOTAL DO PASSIVO E DO PATRIMONIO LIQUIDO		**35.683.910,40**	**21.564.776,70**

DEMONSTRATIVO DAS VARIAÇÕES PATRIMONIAIS

Órgão: 01000 - Assembléia Legislativa

Especificação	Nota	Exercício Atual	Exercício Anterior
VARIAÇÕES PATRIMONIAIS AUMENTATIVAS		**337.983.154,98**	**321.520.642,35**
Impostos, Taxas e Contribuições de Melhorias			
Impostos			
Taxas			
Contribuições de Melhorias			
Contribuições			
Contribuições Sociais			
Exploração e Venda de Bens, Serviços e Direitos			
Vendas de Mercadorias			
Vendas de Produtos			
Exploração de Bens e Direitos e Prestação de Serviços			
Variações Patrimoniais Aumentativas Financeiras		**819.214,05**	**744.428,29**
Juros e Encargos de Empréstimos e Financiamentos Concedidos			
Juros e Encargos de Mora			
Variações Monetárias e Cambiais			
Descontos Financeiros Obitidos			
Remuneração de Depósitos Bancários e Aplicações Financeiras		819.214,05	650.548,53
Outras Variações Patrimoniais Aumentativas Financeiras			93.879,76
Transferências e Delegações Recebidas		**336.348.776,06**	**318.870.553,21**
Transf. Intragovernamentais		336.348.776,06	318.870.553,21
Transf. Inter Governamentais			
Transf. das Instituições Privadas			
Transf. das Instituições Multigovernamentais			
Valorização de Ganhos com Ativos e Desincorporação de Passivos		**815.164,87**	
Ganhos com Desincorporação de Passivos		815.164,87	
Outras Variações Patrimoniais Aumentativas			**1.905.660,85**
VPA a Classificar			
Diversas Variações Patrimoniais Aumentativas			1.905.660,85
Resultado Positivo de Participações			
Reversão de Provisões e Ajustes de Perdas			
Diversas Variações Patrimoniais Aumentativas			

DEMONSTRATIVO DAS VARIAÇÕES PATRIMONIAIS

Órgão: 01000 - Assembléia Legislativa

Especificação	Nota	Exercício Atual	Exercício Anterior
VARIAÇÕES PATRIMONIAIS DIMINUTIVAS		**327.492.523,35**	**322.661.287,00**
Pessoal e Encargos		**228.972.788,53**	**223.983.227,30**
Remuneração a Pessoal		165.031.261,80	165.863.937,47
Encargos Patronais		35.833.602,58	33.116.608,92
Benefícios a Pessoal		27.766.520,00	25.002.680,91
Outras Variações Patrimoniais Diminutivas - Pessoal e Encargos		341.404,15	
Benefícios Previdenciários e Assistenciais		**31.494.833,63**	**28.958.307,44**
Aposentadorias e Reformas		31.240.925,51	28.958.307,44
Pensões			
Outros Benefícios Previdenciários e Assistenciais		253.908,12	
Uso de Bens, Serviços e Consumo de Capital Fixo		**53.954.965,20**	**53.346.912,14**
Uso de Material de Consumo		1.982.212,78	1.390.879,49
Serviços		51.972.752,42	51.595.786,75
Depreciações, Amortizações e Exaustão			
Custo de Materiais, Serviços e Consumo de Capital Fixo			360.245,90
Variações Patrimoniais Diminutivas Financeiras			**6.682.986,56**
Juros e Encargos de Empréstimos e Financiamentos Obtidos			
Juros e Encargos de Mora			
Variações Monetárias e Cambiais			
Descontos Financeiros Concedidos			
Outras Var. Patr. Dimin. Financeiras			6.682.986,56
Outras Var. Patr. Dimin. Financeiras			
Transferências e Delegações Concedidas		**901.970,99**	**1.496.143,06**
Transf. Intragovernamentais		1.076.011,43	1.000.000,00
Transf. Intergovernamentais			485.283,06
Transf. a Instituições Privadas		72.578,00	10.860,00
Transferências a Instituições Multigovernamentais			
Outras Transferências e Delegações Concedidas		829.392,99	
Desvalorização e Perda de Ativos e Incorporação de Passivos			
Redução a Valor Recuperavel e Provisão para Perda			
Tributárias		**5.027.504,43**	**7.105.597,27**
Impostos, Taxas e Contribuições de Melhorias		5.027.504,43	7.105.597,27
Contribuições			
Outras Variações Patrimoniais Diminutivas		**7.140.460,57**	**1.088.113,23**
Premiações			
Incentivos			
Subvenções Econômicas			
Diversas Var. Patrim. Diminutivas		7.140.460,57	1.088.113,23
RESULTADO PATRIMONIAL DO PERIODO		**9.414.620,20**	**(1.140.644,65)**

Demonstrativo da Dívida Flutuante

Títulos	Saldo Anterior	Inscrição	Baixa	Saldo Atual
Obrigações Trabalhistas, Previdenciárias e Assistenciais a Pagar a Curto Prazo	0,00	245.923.873,88	242.252.613,74	3.671.260,14
Fornecedores e Contas a Pagar a Curto Prazo	815.164,87	75.813.907,76	76.203.115,80	425.956,83
Demais Obrigações a Curto Prazo	1.468.672,12	2.584.824,47	1.162.363,07	2.891.133,52
Total	**2.283.836,99**	**324.322.606,11**	**319.618.092,61**	**6.988.350,49**

ANEXOS

Governo do Estado do Rio Grande do Norte

Sistema Integrado para Administração Financeira

SIAF/RN

Assembleia Legislativa

Ano Base: 2015

Demonstrativo da Receita e Despesa Segundo as Categorias Econômicas

RECEITA			DESPESA		
RECEITAS CORRENTES		819.214,05	DESPESAS CORRENTES		329.713.472,56
RECEITA TRIBUTÁRIA	0,00		PESSOAL E ENCARGOS SOCIAIS	234.641.230,73	
RECEITA DE CONTRIBUIÇÕES	0,00		JUROS E ENCARGOS DA DÍVIDA	0,00	
RECEITA PATRIMONIAL	819.214,05		OUTRAS DESPESAS CORRENTES	95.072.241,83	
RECEITA AGROPECUÁRIA	0,00				
RECEITA INDUSTRIAL	0,00				
RECEITA DE SERVIÇOS	0,00				
TRANSFERÊNCIAS CORRENTES	0,00				
OUTRAS RECEITAS CORRENTES	0,00				
RECEITAS INTRA-ORÇAMENTÁRIAS	0,00				
DEDUÇÃO DA RECEITA CORRENTE	0,00				
DEDUÇÃO RECEITA P/FORM FUNDEB	0,00				
DEDUÇÃO DA RECEITA PATRIMONIAL	0,00				
DÉFICIT CORRENTE		328.894.258,51	SUPERÁVIT CORRENTE		0,00
TOTAL		329.713.472,56	TOTAL		329.713.472,56
SUPERÁVIT CORRENTE		0,00	DÉFICIT CORRENTE		328.894.258,51
RECEITAS DE CAPITAL		0,00	DESPESAS DE CAPITAL		1.071.479,56
OPERAÇÕES DE CRÉDITO	0,00		INVESTIMENTOS	1.071.479,56	
ALIENAÇÃO DE BENS	0,00		INVERSÕES FINANCEIRAS	0,00	
AMORTIZAÇÃO DE EMPRÉSTIMOS	0,00		AMORTIZAÇÃO DA DÍVIDA	0,00	
TRANSFERÊNCIAS DE CAPITAL	0,00				
OUTRAS RECEITAS DE CAPITAL	0,00				
DÉFICIT		329.965.738,07	SUPERÁVIT	0,00	
T O T A L		**330.784.952,12**	**T O T A L**		**330.784.952,12**

RESUMO

RECEITAS CORRENTES	819.214,05	DESPESAS CORRENTES	329.713.472,56
RECEITAS DE CAPITAL	0,00	DESPESAS DE CAPITAL	1.071.479,56
DÉFICIT	329.965.738,07	SUPERÁVIT	0,00
TOTAL	**330.784.952,12**	**TOTAL**	**330.784.952,12**

Assembléia Legislativa

Natureza da Receita

Código	Especificação	Arrecadação
410000000	**Receitas Correntes**	**819.214,05**
413000000	Receita Patrimonial	819.214,05
413200000	Receitas de Valores Mobiliários	819.214,05
413250000	Remuneração de Depósitos Bancários	819.214,05
413250200	Remuneração de Depósitos de Recursos não Vinculados	819.214,05
413250201	Remuneração de Depósitos de Recursos não Vinculados - Tesouro	819.214,05
Total		**819.214,05**

Órgão: 01000 - Assembléia Legislativa

Receitas Segundo as Categorias Econômicas

R E C E I T A

Código	Especificação	Desdobramento	Fonte	Categoria Econômica
10000000 - Receitas Correntes				819.214,05
13000000 - Receita Patrimonial			819.214,05	
13200000 - Receitas de Valores Mobiliários		819.214,05		
13250000 - Remuneração de Depósitos Bancários		819.214,05		
13250200 - Remuneração de Depósitos de Recursos não Vinculados		819.214,05		
13250201 - Remuneração de Depósitos de Recursos não Vinculados - Tesouro		819.214,05		
			Total	**819.214,05**

Assembléia Legislativa

Comparativo da Receita Orçada com a Arrecadada

Título	Receita		Diferença	
	Orçada	Arrecadada	Menor	Maior
410000000 - Receitas Correntes	0,00	819.214,05		819.214,05
413000000 - Receita Patrimonial	0,00	819.214,05		819.214,05
413200000 - Receitas de Valores Mobiliários	0,00	819.214,05		819.214,05
413250201 - Remuneração de Depósitos de Recursos não Vinculados - Tesouro	0,00	819.214,05		819.214,05
Total	**0,00**	**819.214,05**		**819.214,05**

Natureza da Despesa

Código	Especificação	Realizada
3300000	**Despesas Correntes**	**329.713.472,56**
3310000	**Pessoal e Encargos Sociais**	**234.641.230,73**
3312000	**Transferências à União**	**259.046,94**
3312096	Ressarcimento de Despesas de Pessoal Requisitado	259.046,94
3319000	**Aplicações Diretas**	**234.382.183,79**
3319001	Aposentadoria e Reformas	31.240.925,51
3319009	Salário-Família	253.908,12
3319011	Vencimentos e Vantagens Fixas – Pessoal Civil	158.898.253,55
3319013	Obrigações Patronais	16.798.327,20
3319016	Outras Despesas Variáveis – Pessoal Civil	3.411.158,09
3319091	Sentenças Judiciais	51.727,94
3319092	Despesas de Exercícios Anteriores	4.407.721,93
3319093	Indenizações e Restituições	284.886,07
3319113	Obrigações Patronais	19.035.275,38
3330000	**Outras Despesas Correntes**	**95.072.241,83**
3335000	**Transferências a Instituições Privadas sem Fins Lucrativos**	**66.062,00**
3335041	Contribuições	39.998,00
3335043	Subvenções Sociais	26.064,00
3339000	**Aplicações Diretas**	**95.006.179,83**
3339014	Diárias – Pessoal Civil	178.103,23
3339030	Material de Consumo	762.885,96
3339032	Material de Distribuições Gratuita	131.376,00
3339033	Passagens e Despesas com Locomoção	318.816,35
3339036	Outros Serviços de Terceiros – Pessoa Física	28.559.239,96
3339037	Locação de Mão-de-Obra	2.271.710,07
3339039	Outros Serviços de Terceiros – Pessoa Jurídica	20.445.114,71
3339046	Auxílio Alimentação	27.766.520,00
3339047	Obrigações Tributárias e Contributivas	6.062.025,34
3339048	Outros Auxílios Financeiros a Pessoas Físicas	829.392,99
3339092	Despesas de Exercícios Anteriores	592.283,98
3339093	Indenizações e Restituições	7.088.711,24
3400000	**Despesas de Capital**	**1.071.479,56**
3440000	**Investimentos**	**1.071.479,56**
3449000	**Aplicações Diretas**	**1.071.479,56**
3449051	Obras e Instalações	67.719,45
3449052	Equipamentos e Material Permanente	961.603,39
3449093	Indenizações e Restituições	42.156,72
Total		**330.784.952,12**

Assembléia Legislativa

Comparativo da Despesa Autorizada com a Realizada

Grupo de Despesa	Autorizada			Realizada	Diferença
	Créditos Orçamentarios e Suplementares	Créditos Especiais e Extraordinários	Total		
300000 - Despesas Correntes	**346.101.746,39**	**0,00**	**346.101.746,39**	**329.713.472,56**	**16.388.273,83**
310000 - Pessoal e Encargos Sociais	**244.527.371,15**	**0,00**	**244.527.371,15**	**234.641.230,73**	**9.886.140,42**
312000 - Transferências à União	**910.000,00**	**0,00**	**910.000,00**	**259.046,94**	**650.953,06**
312096 - Ressarcimento de Despesas de Pessoal Requisitado	910.000,00	0,00	910.000,00	259.046,94	650.953,06
319000 - Aplicações Diretas	**222.946.371,15**	**0,00**	**222.946.371,15**	**215.346.908,41**	**7.599.462,74**
319001 - Aposentadoria e Reformas	31.249.549,15	0,00	31.249.549,15	31.240.925,51	8.623,64
319009 - Salário-Família	282.000,00	0,00	282.000,00	253.908,12	28.091,88
319011 - Vencimentos e Vantagens Fixas – Pessoal Civil	163.189.943,26	0,00	163.189.943,26	158.898.253,55	4.291.689,71
319013 - Obrigações Patronais	17.575.360,32	0,00	17.575.360,32	16.798.327,20	777.033,12
319016 - Outras Despesas Variáveis – Pessoal Civil	5.505.000,00	0,00	5.505.000,00	3.411.158,09	2.093.841,91
319091 - Sentenças Judiciais	61.322,00	0,00	61.322,00	51.727,94	9.594,06
319092 - Despesas de Exercícios Anteriores	4.733.196,42	0,00	4.733.196,42	4.407.721,93	325.474,49
319093 - Indenizações e Restituições	350.000,00	0,00	350.000,00	284.886,07	65.113,93
319100 - Aplicação Direta Decorrente de Operações entre Órgãos, Fundos e Entida	**20.671.000,00**	**0,00**	**20.671.000,00**	**19.035.275,38**	**1.635.724,62**
319113 - Obrigações Patronais	20.671.000,00	0,00	20.671.000,00	19.035.275,38	1.635.724,62
330000 - Outras Despesas Correntes	**101.574.375,24**	**0,00**	**101.574.375,24**	**95.072.241,83**	**6.502.133,41**
335000 - Transferências a Instituições Privadas sem Fins Lucrativos	**140.000,00**	**0,00**	**140.000,00**	**66.062,00**	**73.938,00**
335041 - Contribuições	40.000,00	0,00	40.000,00	39.998,00	2,00
335043 - Subvenções Sociais	100.000,00	0,00	100.000,00	26.064,00	73.936,00
339000 - Aplicações Diretas	**101.434.375,24**	**0,00**	**101.434.375,24**	**95.006.179,83**	**6.428.195,41**
339014 - Diárias – Pessoal Civil	260.500,00	0,00	260.500,00	178.103,23	82.396,77
339018 - Auxílio Financeiro a Estudantes	10.000,00	0,00	10.000,00	0,00	10.000,00
339030 - Material de Consumo	953.000,00	0,00	953.000,00	762.885,96	190.114,04
339031 - Campanhas Educativas	30.000,00	0,00	30.000,00	0,00	30.000,00
339032 - Material de Distribuições Gratuita	201.000,00	0,00	201.000,00	131.376,00	69.624,00
339033 - Passagens e Despesas com Locomoção	367.500,00	0,00	367.500,00	318.816,35	48.683,65
339036 - Outros Serviços de Terceiros – Pessoa Física	29.503.178,00	0,00	29.503.178,00	28.559.239,96	943.938,04
339037 - Locação de Mão-de-Obra	2.452.488,89	0,00	2.452.488,89	2.271.710,07	180.778,82

Assembléia Legislativa

Comparativo da Despesa Autorizada com a Realizada

Grupo de Despesa	Autorizada			Realizada	Diferença
	Créditos Orçamentarios e Suplementares	Créditos Especiais e Extraordinários	Total		
339039 - Outros Serviços de Terceiros – Pessoa Jurídica	22.863.348,25	0,00	22.863.348,25	20.445.114,71	2.418.233,54
339046 - Auxílio Alimentação	29.598.787,26	0,00	29.598.787,26	27.766.520,00	1.832.267,26
339047 - Obrigações Tributárias e Contributivas	6.338.188,13	0,00	6.338.188,13	6.062.025,34	276.162,79
339048 - Outros Auxílios Financeiros a Pessoas Físicas	1.046.000,00	0,00	1.046.000,00	829.392,99	216.607,01
339092 - Despesas de Exercícios Anteriores	592.283,98	0,00	592.283,98	592.283,98	0,00
339093 - Indenizações e Restituições	7.218.100,73	0,00	7.218.100,73	7.088.711,24	129.389,49
400000 - Despesas de Capital	**2.746.275,00**	**0,00**	**2.746.275,00**	**1.071.479,56**	**1.674.795,44**
440000 - Investimentos	**2.746.275,00**	**0,00**	**2.746.275,00**	**1.071.479,56**	**1.674.795,44**
449000 - Aplicações Diretas	**2.746.275,00**	**0,00**	**2.746.275,00**	**1.071.479,56**	**1.674.795,44**
449051 - Obras e Instalações	756.986,77	0,00	756.986,77	67.719,45	689.267,32
449052 - Equipamentos e Material Permanente	1.789.275,00	0,00	1.789.275,00	961.603,39	827.671,61
449061 - Aquisição de Imóveis	157.000,00	0,00	157.000,00	0,00	157.000,00
449093 - Indenizações e Restituições	43.013,23	0,00	43.013,23	42.156,72	856,51
Total	**348.848.021,39**	**0,00**	**348.848.021,39**	**330.784.952,12**	**18.063.069,27**

Assembléia Legislativa

Demonstrativo Despesa por Função, Subfunção e Programa
Categoria Econômica

Código	Especificação	Corrente	Capital	Total
01	Legislativa	295.527.562,59	1.071.479,56	296.599.042,15
01.031	Ação Legislativa	295.527.562,59	1.071.479,56	296.599.042,15
01.031.0100	ATIVIDADE DE APOIO ADMINISTRATIVO	293.988.683,97	266.526,88	294.255.210,85
01.031.0101	QUALIFICAÇÃO, APERFEIÇOAMENTO PROFISSIONAL E VALORIZAÇÃO DOS RECURSOS HUMANOS DA ASSEMBLÉIA LEGISLATIVA	14.275,00	0,00	14.275,00
01.031.0102	REESTRUTURAÇÃO E MODERNIZAÇÃO DOS TRABALHOS LEGISLATIVOS	1.191.928,20	416.372,68	1.608.300,88
01.031.0103	COMUNICAÇÃO E DIVULGAÇÃO DA ASSEMBLÉIA LEGISLATIVA	0,00	388.580,00	388.580,00
01.031.0104	REESTRUTURAÇÃO E MODERNIZAÇÃO DO INSTITUTO LEGISLATIVO POTIGUAR	332.675,42	0,00	332.675,42
09	Previdência Social	34.185.909,97	0,00	34.185.909,97
09.271	Previdência Básica	34.185.909,97	0,00	34.185.909,97
09.271.0100	ATIVIDADE DE APOIO ADMINISTRATIVO	34.185.909,97	0,00	34.185.909,97
	Total	**329.713.472,56**	**1.071.479,56**	**330.784.952,12**

Demonstrativo Despesa Função, SubFunção e Programa Projeto / Atividade

Código	Especificação	Projeto	Atividade	Total
01	Legislativa	2.011.155,88	294.587.886,27	296.599.042,15
01.031	Ação Legislativa	2.011.155,88	294.587.886,27	296.599.042,15
01.031.0100	ATIVIDADE DE APOIO ADMINISTRATIVO	0,00	294.255.210,85	294.255.210,85
01.031.0101	QUALIFICAÇÃO, APERFEIÇOAMENTO PROFISSIONAL E VALORIZAÇÃO DOS RECURSOS HUMANOS DA ASSEMBLÉIA LEGISLATIVA	14.275,00	0,00	14.275,00
01.031.0102	REESTRUTURAÇÃO E MODERNIZAÇÃO DOS TRABALHOS LEGISLATIVOS	1.608.300,88	0,00	1.608.300,88
01.031.0103	COMUNICAÇÃO E DIVULGAÇÃO DA ASSEMBLÉIA LEGISLATIVA	388.580,00	0,00	388.580,00
01.031.0104	REESTRUTURAÇÃO E MODERNIZAÇÃO DO INSTITUTO LEGISLATIVO POTIGUAR	0,00	332.675,42	332.675,42
09	Previdência Social	0,00	34.185.909,97	34.185.909,97
09.271	Previdência Básica	0,00	34.185.909,97	34.185.909,97
09.271.0100	ATIVIDADE DE APOIO ADMINISTRATIVO	0,00	34.185.909,97	34.185.909,97
	Total	**2.011.155,88**	**328.773.796,24**	**330.784.952,12**

Assembléia Legislativa

Demonstrativo Despesa por Função, Subfunção e Programa

Vinculação do Recurso

Código	Especificação	Ordinário	Vinculado	Total
01	Legislativa	296.599.042,15	0,00	296.599.042,15
01.031	Ação Legislativa	296.599.042,15	0,00	296.599.042,15
01.031.0100	ATIVIDADE DE APOIO ADMINISTRATIVO	294.255.210,85	0,00	294.255.210,85
01.031.0101	QUALIFICAÇÃO, APERFEIÇOAMENTO PROFISSIONAL E VALORIZAÇÃO DOS RECURSOS HUMANOS DA ASSEMBLÉIA LEGISLATIVA	14.275,00	0,00	14.275,00
01.031.0102	REESTRUTURAÇÃO E MODERNIZAÇÃO DOS TRABALHOS LEGISLATIVOS	1.608.300,88	0,00	1.608.300,88
01.031.0103	COMUNICAÇÃO E DIVULGAÇÃO DA ASSEMBLÉIA LEGISLATIVA	388.580,00	0,00	388.580,00
01.031.0104	REESTRUTURAÇÃO E MODERNIZAÇÃO DO INSTITUTO LEGISLATIVO POTIGUAR	332.675,42	0,00	332.675,42
09	Previdência Social	3.836.255,95	30.349.654,02	34.185.909,97
09.271	Previdência Básica	3.836.255,95	30.349.654,02	34.185.909,97
09.271.0100	ATIVIDADE DE APOIO ADMINISTRATIVO	3.836.255,95	30.349.654,02	34.185.909,97
	Total	**300.435.298,10**	**30.349.654,02**	**330.784.952,12**

Demonstrativo Despesa por Órgão e Função

Órgão	Função	Valor Realizado
01000 - Assembléia Legislativa		**330.784.952,12**
	001 - Legislativa	296.599.042,15
	009 - Previdência Social	34.185.909,97
Total		**330.784.952,12**

Assembléia Legislativa

Demonstrativo Despesa por Função e Órgão

Função	Valor Realizado
001 - Legislativa	296.599.042,15
009 - Previdência Social	34.185.909,97
Total	330.784.952,12

Assembléia Legislativa
Despesas Segundo as Categorias

Código	Especificação	Elemento	Grupo Despesa	Categoria Econômica
30000000	Despesas Correntes			329.713.472,56
31000000	Pessoal e Encargos Sociais		234.641.230,73	
31209600	Ressarcimento de Despesas de Pessoal	259.046,94		
31900100	Aposentadoria e Reformas	31.240.925,51		
31900900	Salário-Família	253.908,12		
31901100	Vencimentos e Vantagens Fixas – Pessoal Civil	158.898.253,55		
31901300	Obrigações Patronais	16.798.327,20		
31901600	Outras Despesas Variáveis – Pessoal Civil	3.411.158,09		
31909100	Sentenças Judiciais	51.727,94		
31909200	Despesas de Exercícios Anteriores	4.407.721,93		
31909300	Indenizações e Restituições	284.886,07		
31911300	Obrigações Patronais	19.035.275,38		
33000000	Outras Despesas Correntes		95.072.241,83	
33504100	Contribuições	39.998,00		
33504300	Subvenções Sociais	26.064,00		
33901400	Diárias – Pessoal Civil	178.103,23		
33903000	Material de Consumo	762.885,96		
33903200	Material de Distribuições Gratuita	131.376,00		
33903300	Passagens e Despesas com Locomoção	318.816,35		
33903600	Outros Serviços de Terceiros – Pessoa Física	28.559.239,96		
33903700	Locação de Mão-de-Obra	2.271.710,07		
33903900	Outros Serviços de Terceiros – Pessoa Jurídica	20.445.114,71		
33904600	Auxílio Alimentação	27.766.520,00		
33904700	Obrigações Tributárias e Contributivas	6.062.025,34		
33904800	Outros Auxílios Financeiros a Pessoas Físicas	829.392,99		
33909200	Despesas de Exercícios Anteriores	592.283,98		
33909300	Indenizações e Restituições	7.088.711,24		
40000000	Despesas de Capital			1.071.479,56
44000000	Investimentos		1.071.479,56	
44905100	Obras e Instalações	67.719,45		
44905200	Equipamentos e Material Permanente	961.603,39		
44909300	Indenizações e Restituições	42.156,72		
			TOTAL	**330.784.952,12**

Demonstrativo Programas Trabalho por Unidade Orçamentária

Código	Especificação	Projeto	Atividade	Total
01	Legislativa	**2.011.155,88**	**294.587.886,27**	**296.599.042,15**
01.031	Ação Legislativa	**2.011.155,88**	**294.587.886,27**	**296.599.042,15**
01.031.0100	ATIVIDADE DE APOIO ADMINISTRATIVO	**0,00**	**294.255.210,85**	**294.255.210,85**
01.031.0101	QUALIFICAÇÃO, APERFEIÇOAMENTO PROFISSIONAL E VALORIZAÇÃO DOS RECURSOS HUMANOS DA ASSEMBLÉIA LEGISLATIVA	**14.275,00**	**0,00**	**14.275,00**
01.031.0102	REESTRUTURAÇÃO E MODERNIZAÇÃO DOS TRABALHOS LEGISLATIVOS	**1.608.300,88**	**0,00**	**1.608.300,88**
01.031.0103	COMUNICAÇÃO E DIVULGAÇÃO DA ASSEMBLÉIA LEGISLATIVA	**388.580,00**	**0,00**	**388.580,00**
01.031.0104	REESTRUTURAÇÃO E MODERNIZAÇÃO DO INSTITUTO LEGISLATIVO POTIGUAR	**0,00**	**332.675,42**	**332.675,42**
09	Previdência Social	**0,00**	**34.185.909,97**	**34.185.909,97**
09.271	Previdência Básica	**0,00**	**34.185.909,97**	**34.185.909,97**
09.271.0100	ATIVIDADE DE APOIO ADMINISTRATIVO	**0,00**	**34.185.909,97**	**34.185.909,97**
	Total Geral	**2.011.155,88**	**328.773.796,24**	**330.784.952,12**



Governo do Estado do Rio Grande do Norte
Sistema Integrado para Administração Financeira

SIAF/RN

Ano Base: 2015

Demonstrativo dos Restos a Pagar por Fonte

01000 - Assembléia Legislativa

Poder / Fonte	RESTOS A PAGAR INSCRITOS						TOTAL GERAL
	Processados			Não Processados			
	Exercícios Anteriores	Do Exercício	Total	Exercícios Anteriores	Do Exercício	Total	
Legislativo	**0,00**	**4.097.216,97**	**4.097.216,97**	**627.771,01**	**3.969.590,58**	**4.597.361,59**	**8.694.578,56**
100 - Recursos Ordinários	0,00	4.097.216,97	**4.097.216,97**	627.771,01	3.969.590,58	**4.597.361,59**	**8.694.578,56**
121 - Cota-parte do Royalties - Lei 7.990/89	0,00	0,00	**0,00**	0,00	0,00	**0,00**	**0,00**
123 - Cota-parte do Royalties - Participação Especial	0,00	0,00	**0,00**	0,00	0,00	**0,00**	**0,00**
124 - Cota-parte do Royalties - FEP	0,00	0,00	**0,00**	0,00	0,00	**0,00**	**0,00**
350 - Recursos Previdenciários Diretamente Arrecadados	0,00	0,00	**0,00**	0,00	0,00	**0,00**	**0,00**
Total	**0,00**	**4.097.216,97**	**4.097.216,97**	**627.771,01**	**3.969.590,58**	**4.597.361,59**	**8.694.578,56**

	Saldo
Banco do Estado de São Paulo	**15.263.878,85**
03300809430000023	8.247,00
03300809430000047	447.603,61
03300809590003812	8.359,77
03300809590005807	983.676,24
03300809590007012	13.815.992,23
	15.263.878,85

	Saldo
Outras Aplicações Financeiras de Liquidez Imediata	**11.889.238,69**
03300809430000047	5.892.678,50
03300809590005254	33.371,02
03300809590007012	5.963.189,17
	11.889.238,69

Governo do Estado do Rio Grande do Norte

Relatório de Gestão Fiscal

Demonstrativo Sintético - Despesa com Pessoal

Orçamentos Fiscal e da Seguridade Social

ASSEMBLÉIA LEGISLATIVA

Exercício 2015 - Situação 1

LRF, art. 55, inciso I, alínea "a" - Anexo I — R$ 1,00

DESPESA COM PESSOAL	DESPESA LIQUIDADA ASSEMBLÉIA
DESPESA BRUTA COM PESSOAL (I)	**234.641.230,73**
Pessoal Ativo	200.455.320,76
Pessoal Inativo e Pensionistas	34.185.909,97
Outras despesas de pessoal decorrentes de contratos de terceirização (art. 18, § 1º da LRF)	0,00
Despesas com Pessoal a Regularizar - Conforme Decisão Judicial	0,00
(-) Despesas não Computadas (art. 19, § 1º da LRF) (II)	**38.645.359,84**
Indenizações por Demissão e Incentivos à Demissão Voluntária	0,00
Decorrentes de Decisão Judicial	51.727,94
Despesas de Exercícios Anteriores	4.407.721,93
Inativos e Pensionistas com Recursos Vinculados	34.185.909,97
Convocação Extraordinária (inciso II, § 6º, art. 57 da CF)	0,00
TOTAL DA DESPESA COM PESSOAL PARA FINS DE APURAÇÃO DO LIMITE - TDP (III) = (I - II)	**195.995.870,89**
RECEITA CORRENTE LÍQUIDA - RCL (IV)	**8.027.993.522,97**
% do TOTAL DA DESPESA COM PESSOAL PARA FINS DE APURAÇÃO DO LIMITE - TDP sobre a RCL (V) = [(IV / V)*100]	**2,44**
LIMITE MÁXIMO (incisos I, II e III, art. 20 da LRF) - <%>	**191.066.245,85**
LIMITE PRUDENCIAL (§ único, art. 22 da LRF) - <%>	**181.512.933,55**

Governo do Estado do Rio Grande do Norte

Relatório de Gestão Fiscal

Demonstrativo Sintético - Despesa com Pessoal

Orçamentos Fiscal e da Seguridade Social

ASSEMBLÉIA LEGISLATIVA

Exercício 2015 - Situação 1

LRF, art. 55, inciso I, alínea "a" - Anexo I — R$ 1,00

DESPESA COM PESSOAL	DESPESA LIQUIDADA ASSEMBLÉIA
DESPESA BRUTA COM PESSOAL (I)	**234.641.230,73**
Pessoal Ativo	200.455.320,76
Pessoal Inativo e Pensionistas	34.185.909,97
Outras despesas de pessoal decorrentes de contratos de terceirização (art. 18, § 1º da LRF)	0,00
Despesas com Pessoal a Regularizar - Conforme Decisão Judicial	0,00
(-) Despesas não Computadas (art. 19, § 1º da LRF) (II)	**61.734.828,98**
Indenizações por Demissão e Incentivos à Demissão Voluntária	0,00
Decorrentes de Decisão Judicial	51.727,94
Despesas de Exercícios Anteriores	4.407.721,93
Inativos e Pensionistas com Recursos Vinculados	34.185.909,97
Convocação Extraordinária (inciso II, § 6º, art. 57 da CF)	0,00
IRRF - Decisão TCE	23.089.469,14
TOTAL DA DESPESA COM PESSOAL PARA FINS DE APURAÇÃO DO LIMITE - TDP (III) = (I - II)	**172.906.401,75**
RECEITA CORRENTE LÍQUIDA - RCL (IV)	**7.548.437.379,69**
% do TOTAL DA DESPESA COM PESSOAL PARA FINS DE APURAÇÃO DO LIMITE - TDP sobre a RCL (V) = [(III/IV) x 100]	**2,29**
LIMITE MÁXIMO (incisos I, II e III, art. 20 da LRF) - <%>	**179.652.809,64**
LIMITE PRUDENCIAL (§ único, art. 22 da LRF) - <%>	**170.670.169,15**

(*) INCLUÍDO O TCE

SITUAÇÃO 1: De acordo com a Portaria da STN

SITUAÇÃO 2: De acordo com as Decisões nº 599/01-TCE e nos autos do Processo nº 1398/01-PGJ

ESTADO DO RIO GRANDE DO NORTE

BALANÇOS GERAIS
TRIBUNAL DE CONTAS

2015



GOVERNO DO ESTADO
RIO GRANDE DO NORTE



BALANÇOS GERAIS
TRIBUNAL DE CONTAS DO ESTADO

2015

Índice

Balanço Orçamentário

Receitas Orçamentárias 004

Despesas Orçamentárias 005

Demonstrativo da Execução de Restos a Pagar Não Processados 006

Demonstrativo da Execução de Restos a Pagar Processados e Não Processados 007

Balanço Financeiro

Ingressos 008

Dispêndios 009

Balanço Patrimonial 010

Demonstrativo das Variações Patrimoniais 011

Demonstrativo da Dívida Flutuante 013

Anexos

Demonstrativo da Receita e Despesa Segundo as Categorias Econômicas 015

Demonstrativo do Resumo Geral da Receita 016

Demonstrativo da Receita Segundo as Categorias Econômicas 017

Demonstrativo Comparativo da Receita Orçada com a Arrecadada 018

Demonstrativo do Resumo Geral da Despesa 019

Comparativo da Despesa Autorizada com a Realizada 020

Demonstrativo da Despesa por Funções, Subfunções e Programas – Categorias Econômicas 022

Demonstrativo da Despesa por Funções, Subfunções e Programa – Projeto/Atividade 023

Demonstrativo da Despesa por Funções, Subfunções e Programas – Vinculação de Recursos 024

Demonstrativo da Despesa por Órgãos e Funções 025

Demonstrativo da Despesa por Funções e Órgãos 026

Demonstrativo da Despesa Segundo as Categorias Econômicas 027

Demonstrativo da Despesa Programa de Trabalho por Unidade Orçamentária 028

Demonstrativo de Restos a Pagar por Fonte 029

Demonstrativo da Conta Bancos 030

Demonstrativo da Conta Aplicações 031

Demonstrativo da Despesa com Pessoal 032

BALANÇO ORÇAMENTÁRIO

Órgão: 02000 - Tribunal de Contas

RECEITAS ORÇAMENTÁRIAS	Previsão Inicial (a)	Previsão Atualizada (b)	Receita Realizada (c)	Saldo (d)=(c-b)
Receitas Correntes (I)	**414.000,00**	**414.000,00**	**1.624.884,47**	**1.210.884,47**
Receita Tributária	0,00	0,00	225.220,04	225.220,04
Receita de Contribuições	0,00	0,00	0,00	0,00
Receita Patrimonial	47.000,00	47.000,00	462.351,69	415.351,69
Receita Agropecuária	0,00	0,00	0,00	0,00
Receita Industrial	0,00	0,00	0,00	0,00
Receita de Serviços	0,00	0,00	0,00	0,00
Transferências Correntes	0,00	0,00	0,00	0,00
Outras Receitas Correntes	367.000,00	367.000,00	937.312,74	570.312,74
Receitas de Capital (II)	**0,00**	**0,00**	**0,00**	**0,00**
Operações de Créditos	0,00	0,00	0,00	0,00
Alienação de Bens	0,00	0,00	0,00	0,00
Amortizações de Empréstimos	0,00	0,00	0,00	0,00
Transferências de Capital	0,00	0,00	0,00	0,00
Outras Receitas de Capital	0,00	0,00	0,00	0,00
Recursos Arrecadados em Exercícios Anteriores (III)	**0,00**	**0,00**	**0,00**	**0,00**
SUBTOTAL DAS RECEITAS (IV)=(I+II+III)	**414.000,00**	**414.000,00**	**1.624.884,47**	**1.210.884,47**
Operações de Crédito / Refinanciamento (V)	**0,00**	**0,00**	**0,00**	**0,00**
Operações de Crédito Internas	**0,00**	**0,00**	**0,00**	**0,00**
Mobiliária	0,00	0,00	0,00	0,00
Contratual	0,00	0,00	0,00	0,00
Operações de Crédito Externas	**0,00**	**0,00**	**0,00**	**0,00**
Mobiliária	0,00	0,00	0,00	0,00
Contratual	0,00	0,00	0,00	0,00
SUBTOTAL COM REFINANCIAMENTO (VI)=(IV+V)	**414.000,00**	**414.000,00**	**1.624.884,47**	**1.210.884,47**
Déficit (VII)	0,00	0,00	86.313.132,64	0,00
TOTAL (VIII)=(VI+VII)	**414.000,00**	**414.000,00**	**87.938.017,11**	**1.210.884,47**
Saldo de Exercícios Anteriores (Utilizados para Créditos Adicionais)	**0,00**	**10.870.000,00**	**0,00**	**(10.870.000,00)**
Superávit Financeiro	0,00	10.870.000,00	0,00	(10.870.000,00)
Reabertura de Créditos Adicionais	0,00	0,00	0,00	0,00

BALANÇO ORÇAMENTÁRIO

Órgão: 02000 - Tribunal de Contas

DESPESAS ORÇAMENTÁRIAS	Dotação Inicial (e)	Dotação Atualizada (f)	Despesas Empenhadas (g)	Despesas Liquidadas (h)	Despesas Pagas (i)	Saldo (j)=(f-g)
Despesas Correntes (IX)	**76.086.000,00**	**107.159.572,89**	**87.428.810,71**	**87.193.234,93**	**86.828.363,14**	**19.730.762,18**
Pessoal e Encargos Sociais	60.840.000,00	89.443.572,89	74.161.494,51	74.154.459,92	73.790.364,17	15.282.078,38
Juros e Encargos da Dívida	0,00	0,00	0,00	0,00	0,00	0,00
Outras Despesas Correntes	15.246.000,00	17.716.000,00	13.267.316,20	13.038.775,01	13.037.998,97	4.448.683,80
Despesas de Capital (X)	**2.150.000,00**	**2.490.000,00**	**509.206,40**	**230.622,03**	**230.622,03**	**1.980.793,60**
Investimentos	2.150.000,00	1.870.000,00	509.206,40	230.622,03	230.622,03	1.360.793,60
Inversões Financeiras	0,00	620.000,00	0,00	0,00	0,00	620.000,00
Amortização da Dívida	0,00	0,00	0,00	0,00	0,00	0,00
Reserva de Contigência (XI)	**0,00**	**0,00**	**0,00**	**0,00**	**0,00**	**0,00**
Reserva do RPPS (XII)	**0,00**	**0,00**	**0,00**	**0,00**	**0,00**	**0,00**
SUBTOTAL DAS DESPESAS (XIII)=(IX+X+XI+XII)	**78.236.000,00**	**109.649.572,89**	**87.938.017,11**	**87.423.856,96**	**87.058.985,17**	**21.711.555,78**
Amortização da Dívida / Refinanciamento (XIV)	**0,00**	**0,00**	**0,00**	**0,00**	**0,00**	**0,00**
Amortização da Dívida Interna	0,00	0,00	0,00	0,00	0,00	0,00
Dívida Mobiliária	0,00	0,00	0,00	0,00	0,00	0,00
Outras Dívida	0,00	0,00	0,00	0,00	0,00	0,00
Amortização da Dívida Externa	0,00	0,00	0,00	0,00	0,00	0,00
Dívida Mobiliária	0,00	0,00	0,00	0,00	0,00	0,00
Outras Dívida	0,00	0,00	0,00	0,00	0,00	0,00
SUBTOAL COM REFINANCIAMENTO (XV)=(XIII+XIV)	**78.236.000,00**	**109.649.572,89**	**87.938.017,11**	**87.423.856,96**	**87.058.985,17**	**21.711.555,78**
Superávit (XVI)	0,00	0,00	0,00	0,00	0,00	0,00
TOTAL (XVII)=(XV+XVI)	**78.236.000,00**	**109.649.572,89**	**87.938.017,11**	**87.423.856,96**	**87.058.985,17**	**21.711.555,78**

BALANÇO ORÇAMENTÁRIO

Órgão: 02000 - Tribunal de Contas

QUADRO DA EXECUÇÃO DOS RESTOS A PAGAR NÃO PROCESSADOS

	Inscritos		Liquidados	Pagos	Cancelados	Saldo
	Em Exercícios Anteriores (a)	Em 31 de Dezembro do Exercício Anterior (b)	(c)	(d)	(e)	(f)=(a+b-d-e)
Despesas Correntes	**348.634,42**	**373.948,71**	**118.201,40**	**118.201,40**	**129.402,05**	**474.979,68**
Pessoal e Encargos Sociais	227.750,82	135.098,17	2.528,16	2.528,16	6.224,75	354.096,08
Juros e Encargos da Dívida	0,00	0,00	0,00	0,00	0,00	0,00
Outras Despesas Correntes	120.883,60	238.850,54	115.673,24	115.673,24	123.177,30	120.883,60
Despesas de Capital	**0,00**	**290.327,80**	**289.878,52**	**289.878,52**	**449,28**	**0,00**
Investimentos	0,00	290.327,80	289.878,52	289.878,52	449,28	0,00
Inversões Financeiras	0,00	0,00	0,00	0,00	0,00	0,00
Amortização da Dívida	0,00	0,00	0,00	0,00	0,00	0,00
TOTAL	**348.634,42**	**664.276,51**	**408.079,92**	**408.079,92**	**129.851,33**	**474.979,68**

BALANÇO ORÇAMENTÁRIO

Órgão: 02000 - Tribunal de Contas

QUADRO DA EXECUÇÃO DOS RESTOS A PAGAR PROCESSADOS E RESTOS A PAGAR NÃO PROCESSADOS LIQUIDADOS

	Inscritos		Pagos	Cancelados	Saldo
	Em Exercícios Anteriores (a)	Em 31 de Dezembro do Exercício Anterior (b)	(c)	(d)	(e)=(a+b-c-d)
Despesas Correntes	**0,00**	**84.461,19**	**83.025,94**	**500,00**	**935,25**
Pessoal e Encargos Sociais	0,00	83.025,94	83.025,94	0,00	0,00
Juros e Encargos da Dívida	0,00	0,00	0,00	0,00	0,00
Outras Despesas Correntes	0,00	1.435,25	0,00	500,00	935,25
Despesas de Capital	**0,00**	**0,00**	**0,00**	**0,00**	**0,00**
Investimentos	0,00	0,00	0,00	0,00	0,00
Inversões Financeiras	0,00	0,00	0,00	0,00	0,00
Amortização da Dívida	0,00	0,00	0,00	0,00	0,00
TOTAL	**0,00**	**84.461,19**	**83.025,94**	**500,00**	**935,25**

BALANÇO FINANCEIRO

Órgão: 02000 - Tribunal de Contas

INGRESSOS

Especificação	Nota	Exercício Atual	Exercício Anterior
Receita Orçamentária (I)		**1.624.884,47**	**2.016.848,15**
Ordinária		**1.624.884,47**	**2.016.848,15**
Vinculada		**0,00**	**0,00**
Recursos Vinculados à Educação		0,00	0,00
Recursos Vinculados à Saúde		0,00	0,00
Recursos Vinculados à Previdência Social - RPPS		0,00	0,00
Recursos Vinculados à Previdência Social - RGPS		0,00	0,00
Recursos Vinculados à Seguridade Social		0,00	0,00
Outras Destinações de Recursos		0,00	0,00
Transferências Financeiras Recebidas(II)		**102.410.981,50**	**83.533.423,77**
Transferências Recebidas para a Execução Orçamentária		101.705.563,12	82.044.389,19
Transferências Recebidas Independentes de Execução Orçamentária		705.418,38	1.489.034,58
Transferências Recebidas para Aportes de Recursos para o RPPS		0,00	0,00
Transferências Recebidas para Aportes de Recursos para o RGPS		0,00	0,00
Recebimentos Extraorçamentários (III)		**104.112.814,16**	**82.308.818,25**
Inscrição de Restos a Pagar Não Processados		514.160,15	664.276,51
Inscrição de Restos a Pagar Processados		364.871,79	84.461,19
Depósitos Restituíveis e Valores Vinculados		0,00	81.389.850,22
Outros Recebimentos Extraorçamentários		103.233.782,22	170.230,33
Saldo do Exercício Anterior (IV)		**22.363.427,37**	**17.231.725,78**
Caixa e Equivalentes de Caixa		22.363.427,37	17.144.984,10
Depósito Restituíveis e Valores Vinculados		0,00	86.741,68
TOTAL(V)=(I+II+III+IV)		**230.512.107,50**	**185.090.815,95**

BALANÇO FINANCEIRO

Órgão: 02000 - Tribunal de Contas

DISPÊNDIOS

Especificação	Nota	Exercício Atual	Exercício Anterior
Despesa Orçamentária (VI)		**87.938.017,11**	**80.732.810,03**
Ordinária		**68.015.471,94**	**62.851.305,27**
Vinculada		**19.922.545,17**	**17.881.504,76**
Recursos Destinados à Educação		0,00	0,00
Recursos Destinados à Saúde		0,00	0,00
Recursos Destinados à Previdência Social - RPPS		19.922.545,17	17.881.504,76
Recursos Destinados à Previdência Social - RGPS		0,00	0,00
Recursos Destinados Seguridade Social		0,00	0,00
Outras Destinações de Recursos		0,00	0,00
Transferências Financeiras Concedidas(VII)		**1.654.190,06**	**17.984,32**
Transferências Concedidas para Execução Orçamentária		1.480.000,00	0,00
Transferências Concedidas Independentes de Execução Orçamentária		174.190,06	17.984,32
Transferências Concedidas para Aportes de recursos para o RPPS		0,00	0,00
Transferências Concedidas para Aportes de recursos para o RGPS		0,00	0,00
Pagamentos Extraorçamentários (VIII)		**103.725.823,33**	**81.976.594,23**
Pagamentos de Restos a Pagar Não Processados		408.079,92	262.047,59
Pagamentos de Restos a Pagar Processados		83.961,19	154.420,06
Depósito Restituíveis e Valores Vinculados		0,00	81.389.896,25
Outros Pagamentos Extraorçamentários		103.233.782,22	170.230,33
Saldo para o Exercício Seguinte (IX)		**37.194.077,00**	**22.363.427,37**
Caixa e Equivalentes de Caixa		37.194.077,00	22.363.427,37
Depósito Restituíveis e Valores Vinculados		0,00	0,00
TOTAL(X)=(VI+VII+VIII+IX)		**230.512.107,50**	**185.090.815,95**

BALANÇO PATRIMONIAL

Órgão: 02000 - Tribunal de Contas

Especificação	Nota	Exercício Atual	Exercício Anterior
ATIVO			
ATIVO CIRCULANTE			
Caixa e Equivalente de Caixa		37.194.077,00	22.363.427,37
Crédito a Curto Prazo			
Cliente			
Créditos de Transferências a Receber			
Demais Créditos e Valores a Curto Prazo			
Investimentos e Aplicações Temporarias a CP			
Estoques			
VPD Pagas Antecipadamente		63.319,44	63.319,44
TOTAL DO ATIVO CIRCULANTE		**37.257.396,44**	**22.426.746,81**
ATIVO NÃO CIRCULANTE			
Realizavel a Longo Prazo		34.104.306,83	
Créditos a Longo Prazo		34.104.306,83	
Dívida Ativa		34.104.306,83	
Empréstimos e Financiamentos Concedidos			
Demais Créditos e Valores a Longo Prazo			
Investimentos Temporários a Longo Prazo			
VPD Pagas Antecipadamente			
Investimentos			
Imobilizado		6.119.394,77	5.691.404,68
Bens Moveis		5.553.864,69	5.195.107,63
Bens Imóveis		565.530,08	496.297,05
(-) Depreciação/Amortização Exaustão Acumulada de Bens Imóveis			
Intangível			
TOTAL DO ATIVO NÃO CIRCULANTE		**40.223.701,60**	**5.691.404,68**
TOTAL DO ATIVO		**77.481.098,04**	**28.118.151,49**
PASSIVO E PATRIMONIO LIQUIDO			
PASSIVO CIRCULANTE			
Obrigações Trabalhistas, Previdenciárias e Assistenciais a Pagar a Curto Prazo		364.132,85	83.061,19
Emprresitimos e Financiamentos a Curto Prazo			
Fornecedores e Contas a Pagar a Curto Prazo		738,94	1.400,00
Restos a Pagar			1.012.910,93
Obrigações Fiscais a Curto Prazo			
Obrigações de Repartições a Outros Entes			
Provisões a Curto Prazo			
Demais Obrigações a Curto		1.859,46	1.859,46
TOTAL DO PASSIVO CIRCULANTE		**366.731,25**	**1.099.231,58**
PASSIVO NÃO-CIRCULANTE			
Obrigações Trabalhistas, Previdenciárias e Assistenciais a pagar a Longo Prazo			
Empréstimos e Financiamentos a Longo Prazo			
Fornecedores e Contas a Pagar a Longo Prazo			
Obrigações Fiscais a Longo Prazo			
Provisões a Longo Prazo			
Demais Obrigações a Longo Prazo			
Resultado Diferido			
TOTAL DO PASSIVO NÃO CIRCULANTE			
PATRIMÔNIO LÍQUIDO			
Patrimônio Social/Capital Social			
Adiantamento Para Futuro Aumento de Capital			
Reservas de Capital			
Ajustes de Avaliação Patrimonial			
Demais Reservas			
Resultado Acumulado		77.114.366,79	27.018.919,91
(-) Ações / Cotas em Tesouraria			
TOTAL DO PATRIMONIO LIQUIDO		**77.114.366,79**	**27.018.919,91**
TOTAL DO PASSIVO E DO PATRIMONIO LIQUIDO		**77.481.098,04**	**28.118.151,49**

DEMONSTRATIVO DAS VARIAÇÕES PATRIMONIAIS

Órgão: 02000 - Tribunal de Contas

Especificação	Nota	Exercício Atual	Exercício Anterior
VARIAÇÕES PATRIMONIAIS AUMENTATIVAS		**110.637.711,41**	**86.414.648,68**
Impostos, Taxas e Contribuições de Melhorias		**225.220,04**	
Impostos			
Taxas		225.220,04	
Contribuições de Melhorias			
Contribuições			
Contribuições Sociais			
Exploração e Venda de Bens, Serviços e Direitos			
Vendas de Mercadorias			
Vendas de Produtos			
Exploração de Bens e Direitos e Prestação de Serviços			
Variações Patrimoniais Aumentativas Financeiras		**7.237.887,19**	**2.016.848,15**
Juros e Encargos de Empréstimos e Financiamentos Concedidos			
Juros e Encargos de Mora			251.549,23
Variações Monetárias e Cambiais		6.775.535,50	
Descontos Financeiros Obitidos			
Remuneração de Depósitos Bancários e Aplicações Financeiras		462.351,69	247.314,60
Outras Variações Patrimoniais Aumentativas Financeiras			1.517.984,32
Transferências e Delegações Recebidas		**102.410.981,50**	**83.533.423,77**
Transf. Intragovernamentais		102.410.981,50	83.533.423,77
Transf. Inter Governamentais			
Transf. das Instituições Privadas			
Transf. das Instituições Multigovernamentais			
Valorização de Ganhos com Ativos e Desincorporação de Passivos		**500,00**	
Ganhos com Desincorporação de Passivos		500,00	
Outras Variações Patrimoniais Aumentativas		**763.122,68**	**864.376,76**
VPA a Classificar			
Diversas Variações Patrimoniais Aumentativas			864.376,76
Resultado Positivo de Participações			
Reversão de Provisões e Ajustes de Perdas			
Diversas Variações Patrimoniais Aumentativas		763.122,68	

DEMONSTRATIVO DAS VARIAÇÕES PATRIMONIAIS

Órgão: 02000 - Tribunal de Contas

Especificação	Nota	Exercício Atual	Exercício Anterior
VARIAÇÕES PATRIMONIAIS DIMINUTIVAS		**87.403.946,79**	**81.179.590,99**
Pessoal e Encargos		**58.978.455,40**	**56.447.673,79**
Remuneração a Pessoal		43.675.982,82	42.237.274,40
Encargos Patronais		9.920.806,47	8.789.522,59
Benefícios a Pessoal		5.354.522,93	5.420.876,80
Outras Variações Patrimoniais Diminutivas - Pessoal e Encargos		27.143,18	
Benefícios Previdenciários e Assistenciais		**20.533.055,61**	**17.881.504,76**
Aposentadorias e Reformas		20.533.055,61	17.881.504,76
Pensões			
Outros Benefícios Previdenciários e Assistenciais			
Uso de Bens, Serviços e Consumo de Capital Fixo		**5.587.840,11**	**6.292.533,75**
Uso de Material de Consumo		504.939,42	608.411,43
Serviços		5.082.900,69	5.166.523,02
Depreciações, Amortizações e Exaustão			
Custo de Materiais, Serviços e Consumo de Capital Fixo			517.599,30
Variações Patrimoniais Diminutivas Financeiras			**13.289,12**
Juros e Encargos de Empréstimos e Financiamentos Obtidos			
Juros e Encargos de Mora			
Variações Monetárias e Cambiais			
Descontos Financeiros Concedidos			
Outras Var. Patr. Dimin. Financeiras			13.289,12
Outras Var. Patr. Dimin. Financeiras			
Transferências e Delegações Concedidas		**1.551.700,00**	**68.276,04**
Transf. Intragovernamentais		1.654.190,06	17.984,32
Transf. Intergovernamentais			30.829,19
Transf. a Instituições Privadas		55.000,00	19.462,53
Transferências a Instituições Multigovernamentais			
Outras Transferências e Delegações Concedidas		1.496.700,00	
Desvalorização e Perda de Ativos e Incorporação de Passivos			
Redução a Valor Recuperavel e Provisão para Perda			
Tributárias		**13.618,50**	**47.516,89**
Impostos, Taxas e Contribuições de Melhorias		13.618,50	47.516,89
Contribuições			
Outras Variações Patrimoniais Diminutivas		**739.277,17**	**428.796,64**
Premiações			
Incentivos			
Subvenções Econômicas			
Diversas Var. Patrim. Diminutivas		739.277,17	428.796,64
RESULTADO PATRIMONIAL DO PERIODO		**21.579.574,56**	**5.235.057,69**

Demonstrativo da Dívida Flutuante

Títulos	Saldo Anterior	Inscrição	Baixa	Saldo Atual
Obrigações Trabalhistas, Previdenciárias e Assistenciais a Pagar a Curto Prazo	83.061,19	71.360.179,64	71.367.520,28	75.720,55
Fornecedores e Contas a Pagar a Curto Prazo	1.400,00	8.902.500,46	8.903.161,52	738,94
Obrigações Fiscais a Curto Prazo	0,00	0,00	0,00	0,00
Demais Obrigações a Curto Prazo	1.859,46	309.760,00	309.760,00	1.859,46
Total	**86.320,65**	**80.572.440,10**	**80.580.441,80**	**78.318,95**

ANEXOS



Governo do Estado do Rio Grande do Norte

Sistema Integrado para Administração Financeira

SIAF/RN

Tribunal de Contas

Ano Base: 2015

Demonstrativo da Receita e Despesa Segundo as Categorias Econômicas

RECEITA			DESPESA		
RECEITAS CORRENTES		1.624.884,47	DESPESAS CORRENTES		87.428.810,71
RECEITA TRIBUTÁRIA	225.220,04		PESSOAL E ENCARGOS SOCIAIS	74.161.494,51	
RECEITA DE CONTRIBUIÇÕES	0,00		JUROS E ENCARGOS DA DÍVIDA	0,00	
RECEITA PATRIMONIAL	462.351,69		OUTRAS DESPESAS CORRENTES	13.267.316,20	
RECEITA AGROPECUÁRIA	0,00				
RECEITA INDUSTRIAL	0,00				
RECEITA DE SERVIÇOS	0,00				
TRANSFERÊNCIAS CORRENTES	0,00				
OUTRAS RECEITAS CORRENTES	937.312,74				
RECEITAS INTRA-ORÇAMENTÁRIAS	0,00				
DEDUÇÃO DA RECEITA CORRENTE	0,00				
DEDUÇÃO RECEITA P/FORM FUNDEB	0,00				
DEDUÇÃO DA RECEITA PATRIMONIAL	0,00				
DÉFICIT CORRENTE		85.803.926,24	SUPERÁVIT CORRENTE		0,00
TOTAL		87.428.810,71	TOTAL		87.428.810,71
SUPERÁVIT CORRENTE		0,00	DÉFICIT CORRENTE		85.803.926,24
RECEITAS DE CAPITAL		0,00	DESPESAS DE CAPITAL		509.206,40
OPERAÇÕES DE CRÉDITO	0,00		INVESTIMENTOS	509.206,40	
ALIENAÇÃO DE BENS	0,00		INVERSÕES FINANCEIRAS	0,00	
AMORTIZAÇÃO DE EMPRÉSTIMOS	0,00		AMORTIZAÇÃO DA DÍVIDA	0,00	
TRANSFERÊNCIAS DE CAPITAL	0,00				
OUTRAS RECEITAS DE CAPITAL	0,00				
DÉFICIT		86.313.132,64	SUPERÁVIT		0,00
T O T A L		**87.938.017,11**	**T O T A L**		**87.938.017,11**

RESUMO

RECEITAS CORRENTES	1.624.884,47	DESPESAS CORRENTES	87.428.810,71
RECEITAS DE CAPITAL	0,00	DESPESAS DE CAPITAL	509.206,40
DÉFICIT	86.313.132,64	SUPERÁVIT	0,00
TOTAL	**87.938.017,11**	**TOTAL**	**87.938.017,11**

Tribunal de Contas

Natureza da Receita

Código	Especificação	Arrecadação
410000000	**Receitas Correntes**	**1.624.884,47**
411000000	Receita Tributária	225.220,04
411200000	Taxas	225.220,04
411220000	Taxas pela Prestação de Serviços	225.220,04
411229900	Outras Taxas pela Prestação de Serviços	225.220,04
411229903	Taxas de Inscrição em Concurso Público	225.220,04
413000000	Receita Patrimonial	462.351,69
413200000	Receitas de Valores Mobiliários	462.351,69
413250000	Remuneração de Depósitos Bancários	462.351,69
413250200	Remuneração de Depósitos de Recursos não Vinculados	462.351,69
413250201	Remuneração de Depósitos de Recursos não Vinculados - Tesouro	31.332,73
413250203	Remuneração de Depósitos de Recursos não Vinculados - Fundos	431.018,96
419000000	Outras Receitas Correntes	937.312,74
419100000	Multas e Juros de Mora	263.122,68
419190000	Multas de Outras Origens	263.122,68
419199900	Outras Multas	263.122,68
419199901	Outras Multas Oriundas dos Fundos	263.122,68
419300000	Receita da Dívida Ativa	174.190,06
419320000	Receita da Dívida Ativa não Tributária	174.190,06
419322200	Receita da Dívida Ativa não Tributária - Tribunal	174.190,06
419900000	Receitas Diversas	500.000,00
419909900	Receitas Diversas - Outras Receitas	500.000,00
419909907	Outras Receitas - Doação	500.000,00
Total		**1.624.884,47**

Órgão: 02000 - Tribunal de Contas

Receitas Segundo as Categorias Econômicas

R E C E I T A

Código	Especificação	Desdobramento	Fonte	Categoria Econômica
10000000 - Receitas Correntes				1.624.884,47
11000000 - Receita Tributária			225.220,04	
11200000 - Taxas		225.220,04		
11220000 - Taxas pela Prestação de Serviços		225.220,04		
11229900 - Outras Taxas pela Prestação de Serviços		225.220,04		
11229903 - Taxas de Inscrição em Concurso Público		225.220,04		
13000000 - Receita Patrimonial			462.351,69	
13200000 - Receitas de Valores Mobiliários		462.351,69		
13250000 - Remuneração de Depósitos Bancários		462.351,69		
13250200 - Remuneração de Depósitos de Recursos não Vinculados		462.351,69		
13250201 - Remuneração de Depósitos de Recursos não Vinculados - Tesouro		31.332,73		
13250203 - Remuneração de Depósitos de Recursos não Vinculados - Fundos		431.018,96		
19000000 - Outras Receitas Correntes			937.312,74	
19100000 - Multas e Juros de Mora		263.122,68		
19190000 - Multas de Outras Origens		263.122,68		
19199900 - Outras Multas		263.122,68		
19199901 - Outras Multas Oriundas dos Fundos		263.122,68		
19300000 - Receita da Dívida Ativa		174.190,06		
19310000 - Receita da Dívida Ativa Tributária		0,00		
19310200 - Receita da Dívida Ativa Tributária - IPVA		0,00		
19320000 - Receita da Dívida Ativa não Tributária		174.190,06		
19322000 - Receita da Dívida Ativa não Tributária - PROCON		0,00		
19322200 - Receita da Dívida Ativa não Tributária - Tribunal		174.190,06		
19322300 - Receita da Dívida Ativa não Tributária - Tribunal		0,00		
19900000 - Receitas Diversas		500.000,00		
19909900 - Receitas Diversas - Outras Receitas		500.000,00		
19909907 - Outras Receitas - Doação		500.000,00		
			Total	**1.624.884,47**

Tribunal de Contas

Comparativo da Receita Orçada com a Arrecadada

Título	Receita		Diferença	
	Orçada	Arrecadada	Menor	Maior
410000000 - Receitas Correntes	(414.000,00)	1.624.884,47		2.038.884,47
411000000 - Receita Tributária	0,00	225.220,04		225.220,04
411200000 - Taxas	0,00	225.220,04		225.220,04
411229903 - Taxas de Inscrição em Concurso Público	0,00	225.220,04		225.220,04
413000000 - Receita Patrimonial	(47.000,00)	462.351,69		509.351,69
413200000 - Receitas de Valores Mobiliários	(47.000,00)	462.351,69		509.351,69
413250105 - Remuneração de Depósitos Rec Vinculados -Rec Diret Arrecad Adm Direta	(47.000,00)	0,00		47.000,00
413250201 - Remuneração de Depósitos de Recursos não Vinculados - Tesouro	0,00	31.332,73		31.332,73
413250203 - Remuneração de Depósitos de Recursos não Vinculados - Fundos	0,00	431.018,96		431.018,96
419000000 - Outras Receitas Correntes	(367.000,00)	937.312,74		1.304.312,74
419100000 - Multas e Juros de Mora	(315.000,00)	263.122,68		578.122,68
419199901 - Outras Multas Oriundas dos Fundos	(315.000,00)	263.122,68		578.122,68
419300000 - Receita da Dívida Ativa	(52.000,00)	174.190,06		226.190,06
419310200 - Receita da Dívida Ativa Tributária - IPVA	0,00	0,00		
419322000 - Receita da Dívida Ativa não Tributária - PROCON	0,00	0,00		
419322200 - Receita da Dívida Ativa não Tributária - Tribunal	(52.000,00)	174.190,06		226.190,06
419322300 - Receita da Dívida Ativa não Tributária - Tribunal	0,00	0,00		
419900000 - Receitas Diversas	0,00	500.000,00		500.000,00
419909907 - Outras Receitas - Doação	0,00	500.000,00		500.000,00
Total	**(414.000,00)**	**1.624.884,47**		**2.038.884,47**

Tribunal de Contas

Natureza da Despesa

Código	Especificação	Realizada
3300000	**Despesas Correntes**	**87.428.810,71**
3310000	**Pessoal e Encargos Sociais**	**74.161.494,51**
3314000	**Transferências a Municípios**	**31.649,61**
3314092	Despesas de Exercícios Anteriores	12.375,99
3314096	Ressarcimento de Despesas de Pessoal Requisitado	19.273,62
3319000	**Aplicações Diretas**	**74.129.844,90**
3319001	Aposentadoria e Reformas	20.533.055,61
3319011	Vencimentos e Vantagens Fixas – Pessoal Civil	40.006.253,12
3319013	Obrigações Patronais	994.205,16
3319016	Outras Despesas Variáveis – Pessoal Civil	321.696,72
3319092	Despesas de Exercícios Anteriores	3.348.032,98
3319113	Obrigações Patronais	8.657.274,51
3319192	Despesas de Exercícios Anteriores	269.326,80
3330000	**Outras Despesas Correntes**	**13.267.316,20**
3335000	**Transferências a Instituições Privadas sem Fins Lucrativos**	**55.000,00**
3335041	Contribuições	55.000,00
3339000	**Aplicações Diretas**	**13.212.316,20**
3339014	Diárias – Pessoal Civil	250.590,00
3339016	Outras Despesas Variáveis – Pessoal Civil	47.672,50
3339030	Material de Consumo	471.076,97
3339033	Passagens e Despesas com Locomoção	133.866,20
3339036	Outros Serviços de Terceiros – Pessoa Física	368.145,64
3339037	Locação de Mão-de-Obra	2.250.407,32
3339039	Outros Serviços de Terceiros – Pessoa Jurídica	1.880.424,56
3339046	Auxílio Alimentação	5.329.000,00
3339047	Obrigações Tributárias e Contributivas	35.554,22
3339048	Outros Auxílios Financeiros a Pessoas Físicas	1.496.700,00
3339049	Auxílio Transporte	25.522,93
3339092	Despesas de Exercícios Anteriores	237.431,19
3339093	Indenizações e Restituições	685.924,67
3400000	**Despesas de Capital**	**509.206,40**
3440000	**Investimentos**	**509.206,40**
3449000	**Aplicações Diretas**	**509.206,40**
3449039	Outros Serviços de Terceiros - Pessoa Jurídica	15.000,00
3449051	Obras e Instalações	110.205,57
3449052	Equipamentos e Material Permanente	384.000,83
Total		**87.938.017,11**

Tribunal de Contas

Comparativo da Despesa Autorizada com a Realizada

Grupo de Despesa	Autorizada			Realizada	Diferença
	Créditos Orçamentarios e Suplementares	Créditos Especiais e Extraordinários	Total		
300000 - Despesas Correntes	**107.159.572,89**	**0,00**	**107.159.572,89**	**87.428.810,71**	**19.730.762,18**
310000 - Pessoal e Encargos Sociais	**89.443.572,89**	**0,00**	**89.443.572,89**	**74.161.494,51**	**15.282.078,38**
314000 - Transferências a Municípios	**120.000,00**	**0,00**	**120.000,00**	**31.649,61**	**88.350,39**
314092 - Despesas de Exercícios Anteriores	20.000,00	0,00	20.000,00	12.375,99	7.624,01
314096 - Ressarcimento de Despesas de Pessoal Requisitado	100.000,00	0,00	100.000,00	19.273,62	80.726,38
319000 - Aplicações Diretas	**77.478.055,61**	**0,00**	**77.478.055,61**	**65.203.243,59**	**12.274.812,02**
319001 - Aposentadoria e Reformas	20.533.055,61	0,00	20.533.055,61	20.533.055,61	0,00
319011 - Vencimentos e Vantagens Fixas – Pessoal Civil	44.120.000,00	0,00	44.120.000,00	40.006.253,12	4.113.746,88
319013 - Obrigações Patronais	1.418.000,00	0,00	1.418.000,00	994.205,16	423.794,84
319016 - Outras Despesas Variáveis – Pessoal Civil	4.507.000,00	0,00	4.507.000,00	321.696,72	4.185.303,28
319092 - Despesas de Exercícios Anteriores	6.900.000,00	0,00	6.900.000,00	3.348.032,98	3.551.967,02
319100 - Aplicação Direta Decorrente de Operações entre Órgãos, Fundos e Entida	**11.845.517,28**	**0,00**	**11.845.517,28**	**8.926.601,31**	**2.918.915,97**
319113 - Obrigações Patronais	11.072.517,28	0,00	11.072.517,28	8.657.274,51	2.415.242,77
319192 - Despesas de Exercícios Anteriores	773.000,00	0,00	773.000,00	269.326,80	503.673,20
330000 - Outras Despesas Correntes	**17.716.000,00**	**0,00**	**17.716.000,00**	**13.267.316,20**	**4.448.683,80**
335000 - Transferências a Instituições Privadas sem Fins Lucrativos	**62.000,00**	**0,00**	**62.000,00**	**55.000,00**	**7.000,00**
335041 - Contribuições	62.000,00	0,00	62.000,00	55.000,00	7.000,00
339000 - Aplicações Diretas	**17.654.000,00**	**0,00**	**17.654.000,00**	**13.212.316,20**	**4.441.683,80**
339014 - Diárias – Pessoal Civil	551.000,00	0,00	551.000,00	250.590,00	300.410,00
339016 - Outras Despesas Variáveis – Pessoal Civil	130.000,00	0,00	130.000,00	47.672,50	82.327,50
339030 - Material de Consumo	796.000,00	0,00	796.000,00	471.076,97	324.923,03
339033 - Passagens e Despesas com Locomoção	267.000,00	0,00	267.000,00	133.866,20	133.133,80
339035 - Serviços de Consultoria	47.000,00	0,00	47.000,00	0,00	47.000,00
339036 - Outros Serviços de Terceiros – Pessoa Física	805.000,00	0,00	805.000,00	368.145,64	436.854,36
339037 - Locação de Mão-de-Obra	2.500.000,00	0,00	2.500.000,00	2.250.407,32	249.592,68
339039 - Outros Serviços de Terceiros – Pessoa Jurídica	3.956.000,00	0,00	3.956.000,00	1.880.424,56	2.075.575,44
339046 - Auxílio Alimentação	5.570.000,00	0,00	5.570.000,00	5.329.000,00	241.000,00
339047 - Obrigações Tributárias e Contributivas	109.000,00	0,00	109.000,00	35.554,22	73.445,78

Tribunal de Contas

Comparativo da Despesa Autorizada com a Realizada

Grupo de Despesa	Autorizada			Realizada	Diferença
	Créditos Orçamentarios e Suplementares	Créditos Especiais e Extraordinários	Total		
339048 - Outros Auxílios Financeiros a Pessoas Físicas	1.550.000,00	0,00	1.550.000,00	1.496.700,00	53.300,00
339049 - Auxílio Transporte	80.000,00	0,00	80.000,00	25.522,93	54.477,07
339092 - Despesas de Exercícios Anteriores	383.000,00	0,00	383.000,00	237.431,19	145.568,81
339093 - Indenizações e Restituições	910.000,00	0,00	910.000,00	685.924,67	224.075,33
400000 - Despesas de Capital	**2.490.000,00**	**0,00**	**2.490.000,00**	**509.206,40**	**1.980.793,60**
440000 - Investimentos	**1.870.000,00**	**0,00**	**1.870.000,00**	**509.206,40**	**1.360.793,60**
449000 - Aplicações Diretas	**1.870.000,00**	**0,00**	**1.870.000,00**	**509.206,40**	**1.360.793,60**
449039 - Outros Serviços de Terceiros - Pessoa Jurídica	58.000,00	0,00	58.000,00	15.000,00	43.000,00
449051 - Obras e Instalações	346.000,00	0,00	346.000,00	110.205,57	235.794,43
449052 - Equipamentos e Material Permanente	1.076.000,00	0,00	1.076.000,00	384.000,83	691.999,17
449093 - Indenizações e Restituições	390.000,00	0,00	390.000,00	0,00	390.000,00
450000 - Inversões Financeiras	**620.000,00**	**0,00**	**620.000,00**	**0,00**	**620.000,00**
459000 - Aplicações Diretas	**620.000,00**	**0,00**	**620.000,00**	**0,00**	**620.000,00**
459061 - Aquisição de Imóveis	620.000,00	0,00	620.000,00	0,00	620.000,00
Total	**109.649.572,89**	**0,00**	**109.649.572,89**	**87.938.017,11**	**21.711.555,78**

Tribunal de Contas

Demonstrativo Despesa por Função, Subfunção e Programa
Categoria Econômica

Código	Especificação	Corrente	Capital	Total
01	Legislativa	65.125.237,82	509.206,40	65.634.444,22
01.032	Controle Externo	65.125.237,82	509.206,40	65.634.444,22
01.032.0100	ATIVIDADE DE APOIO ADMINISTRATIVO	64.690.807,32	173.753,00	64.864.560,32
01.032.0201	APERFEIÇOAMENTO DO CONTROLE EXTERNO	141.689,50	0,00	141.689,50
01.032.0202	MELHORIA FUNCIONAL DO TRIBUNAL DE CONTAS DO ESTADO	292.741,00	335.453,40	628.194,40
09	Previdência Social	22.303.572,89	0,00	22.303.572,89
09.271	Previdência Básica	22.303.572,89	0,00	22.303.572,89
09.271.0100	ATIVIDADE DE APOIO ADMINISTRATIVO	22.303.572,89	0,00	22.303.572,89
	Total	**87.428.810,71**	**509.206,40**	**87.938.017,11**

Demonstrativo Despesa Função, SubFunção e Programa Projeto / Atividade

Código	Especificação	Projeto	Atividade	Total
01	Legislativa	560.673,40	65.073.770,82	65.634.444,22
01.032	Controle Externo	560.673,40	65.073.770,82	65.634.444,22
01.032.0100	ATIVIDADE DE APOIO ADMINISTRATIVO	0,00	64.864.560,32	64.864.560,32
01.032.0201	APERFEIÇOAMENTO DO CONTROLE EXTERNO	0,00	141.689,50	141.689,50
01.032.0202	MELHORIA FUNCIONAL DO TRIBUNAL DE CONTAS DO ESTADO	560.673,40	67.521,00	628.194,40
09	Previdência Social	0,00	22.303.572,89	22.303.572,89
09.271	Previdência Básica	0,00	22.303.572,89	22.303.572,89
09.271.0100	ATIVIDADE DE APOIO ADMINISTRATIVO	0,00	22.303.572,89	22.303.572,89
	Total	**560.673,40**	**87.377.343,71**	**87.938.017,11**

Tribunal de Contas

Demonstrativo Despesa por Função, Subfunção e Programa

Vinculação do Recurso

Código	Especificação	Ordinário	Vinculado	Total
01	Legislativa	65.634.444,22	0,00	65.634.444,22
01.032	Controle Externo	65.634.444,22	0,00	65.634.444,22
01.032.0100	ATIVIDADE DE APOIO ADMINISTRATIVO	64.864.560,32	0,00	64.864.560,32
01.032.0201	APERFEIÇOAMENTO DO CONTROLE EXTERNO	141.689,50	0,00	141.689,50
01.032.0202	MELHORIA FUNCIONAL DO TRIBUNAL DE CONTAS DO ESTADO	628.194,40	0,00	628.194,40
09	Previdência Social	2.381.027,72	19.922.545,17	22.303.572,89
09.271	Previdência Básica	2.381.027,72	19.922.545,17	22.303.572,89
09.271.0100	ATIVIDADE DE APOIO ADMINISTRATIVO	2.381.027,72	19.922.545,17	22.303.572,89
	Total	**68.015.471,94**	**19.922.545,17**	**87.938.017,11**

Demonstrativo Despesa por Órgão e Função

Função	Valor Realizado
02000 - Tribunal de Contas	**87.938.017,11**
001 - Legislativa	65.634.444,22
009 - Previdência Social	22.303.572,89
Total	**87.938.017,11**

Tribunal de Contas

Demonstrativo Despesa por Função e Órgão

Função	Valor Realizado
001 - Legislativa	65.634.444,22
009 - Previdência Social	22.303.572,89
Total	87.938.017,11

Tribunal de Contas

Despesas Segundo as Categorias

Código	Especificação	Elemento	Grupo Despesa	Categoria Econômica
30000000	Despesas Correntes			87.428.810,71
31000000	Pessoal e Encargos Sociais		74.161.494,51	
31409200	Despesas de Exercícios Anteriores	12.375,99		
31409600	Ressarcimento de Despesas de Pessoal	19.273,62		
31900100	Aposentadoria e Reformas	20.533.055,61		
31901100	Vencimentos e Vantagens Fixas – Pessoal Civil	40.006.253,12		
31901300	Obrigações Patronais	994.205,16		
31901600	Outras Despesas Variáveis – Pessoal Civil	321.696,72		
31909200	Despesas de Exercícios Anteriores	3.348.032,98		
31911300	Obrigações Patronais	8.657.274,51		
31919200	Despesas de Exercícios Anteriores	269.326,80		
33000000	Outras Despesas Correntes		13.267.316,20	
33504100	Contribuições	55.000,00		
33901400	Diárias – Pessoal Civil	250.590,00		
33901600	Outras Despesas Variáveis – Pessoal Civil	47.672,50		
33903000	Material de Consumo	471.076,97		
33903300	Passagens e Despesas com Locomoção	133.866,20		
33903600	Outros Serviços de Terceiros – Pessoa Física	368.145,64		
33903700	Locação de Mão-de-Obra	2.250.407,32		
33903900	Outros Serviços de Terceiros – Pessoa Jurídica	1.880.424,56		
33904600	Auxílio Alimentação	5.329.000,00		
33904700	Obrigações Tributárias e Contributivas	35.554,22		
33904800	Outros Auxílios Financeiros a Pessoas Físicas	1.496.700,00		
33904900	Auxílio Transporte	25.522,93		
33909200	Despesas de Exercícios Anteriores	237.431,19		
33909300	Indenizações e Restituições	685.924,67		
40000000	Despesas de Capital			509.206,40
44000000	Investimentos		509.206,40	
44903900	Outros Serviços de Terceiros - Pessoa Jurídica	15.000,00		
44905100	Obras e Instalações	110.205,57		
44905200	Equipamentos e Material Permanente	384.000,83		
			TOTAL	**87.938.017,11**

Tribunal de Contas

Demonstrativo Programas Trabalho por Unidade Orçamentária

Código	Especificação	Projeto	Atividade	Total
01	Legislativa	**560.673,40**	**65.073.770,82**	**65.634.444,22**
01.032	Controle Externo	**560.673,40**	**65.073.770,82**	**65.634.444,22**
01.032.0100	ATIVIDADE DE APOIO ADMINISTRATIVO	**0,00**	**64.864.560,32**	**64.864.560,32**
01.032.0201	APERFEIÇOAMENTO DO CONTROLE EXTERNO	**0,00**	**141.689,50**	**141.689,50**
01.032.0202	MELHORIA FUNCIONAL DO TRIBUNAL DE CONTAS DO ESTADO	**560.673,40**	**67.521,00**	**628.194,40**
09	Previdência Social	**0,00**	**22.303.572,89**	**22.303.572,89**
09.271	Previdência Básica	**0,00**	**22.303.572,89**	**22.303.572,89**
09.271.0100	ATIVIDADE DE APOIO ADMINISTRATIVO	**0,00**	**22.303.572,89**	**22.303.572,89**
	Total Geral	**560.673,40**	**87.377.343,71**	**87.938.017,11**



Governo do Estado do Rio Grande do Norte
Sistema Integrado para Administração Financeira

SIAF/RN

Ano Base: 2015

Demonstrativo dos Restos a Pagar por Fonte

02000 - Tribunal de Contas

Poder / Fonte	RESTOS A PAGAR INSCRITOS						
	Processados			Não Processados			TOTAL GERAL
	Exercícios Anteriores	Do Exercício	Total	Exercícios Anteriores	Do Exercício	Total	
Legislativo	**0,00**	**364.871,79**	**364.871,79**	**474.979,68**	**514.160,15**	**989.139,83**	**1.354.011,62**
100 - Recursos Ordinários	0,00	364.871,79	**364.871,79**	474.979,68	514.160,15	**989.139,83**	**1.354.011,62**
150 - Recursos Diretamente Arrecadados	0,00	0,00	**0,00**	0,00	0,00	**0,00**	**0,00**
190 - Recursos Diversos	0,00	0,00	**0,00**	0,00	0,00	**0,00**	**0,00**
350 - Recursos Previdenciários Diretamente Arrecadados	0,00	0,00	**0,00**	0,00	0,00	**0,00**	**0,00**
Total	**0,00**	**364.871,79**	**364.871,79**	**474.979,68**	**514.160,15**	**989.139,83**	**1.354.011,62**

Demonstrativo de Bancos

	Saldo
= Banco do Brasil S/A	**83.825,94**
00137958102717	83.825,94
	83.825,94

Demonstrativo de Aplicações

	Saldo
Outras Aplicações Financeiras de Liquidez Imediata	**37.110.251,06**
00137958102717	23.273.143,49
0013795858432	8.009.190,91
001379586000002	236.533,33
00137958600008	3.597.489,05
001379588686X	1.993.894,28
	37.110.251,06

Governo do Estado do Rio Grande do Norte
Relatório de Gestão Fiscal
Demonstrativo Sintético - Despesa com Pessoal
Orçamentos Fiscal e da Seguridade Social
TRIBUNAL DE CONTAS DO ESTADO
Exercício 2015 - Situação 1

LRF, art. 55, inciso I, alínea "a" - Anexo I — R$ 1,00

DESPESA COM PESSOAL	DESPESA LIQUIDADA TCE
DESPESA BRUTA COM PESSOAL (I)	**74.161.494,51**
Pessoal Ativo	51.857.921,62
Pessoal Inativo e Pensionistas	22.303.572,89
Outras despesas de pessoal decorrentes de contratos de terceirização (art. 18, § 1º da LRF)	0,00
Despesas com Pessoal a Regularizar - Conforme Decisão Judicial	0,00
(-) Despesas não Computadas (art. 19, § 1º da LRF) (II)	**25.651.605,87**
Indenizações por Demissão e Incentivos à Demissão Voluntária	0,00
Decorrentes de Decisão Judicial	0,00
Despesas de Exercícios Anteriores	3.348.032,98
Inativos e Pensionistas com Recursos Vinculados	22.303.572,89
Convocação Extraordinária (inciso II, § 6º, art. 57 da CF)	0,00
TOTAL DA DESPESA COM PESSOAL PARA FINS DE APURAÇÃO DO LIMITE - TDP (III) = (I - II)	**48.509.888,64**
RECEITA CORRENTE LÍQUIDA - RCL (IV)	**8.027.993.522,97**
% do TOTAL DA DESPESA COM PESSOAL PARA FINS DE APURAÇÃO DO LIMITE - TDP sobre a RCL (V) = [(IV / V)*100]	**0,60**
LIMITE MÁXIMO (incisos I, II e III, art. 20 da LRF) - <%>	**49.773.559,84**
LIMITE PRUDENCIAL (§ único, art. 22 da LRF) - <%>	**47.284.881,85**

Governo do Estado do Rio Grande do Norte

Relatório de Gestão Fiscal

Demonstrativo Sintético - Despesa com Pessoal

Orçamentos Fiscal e da Seguridade Social

TRIBUNAL DE CONTAS DO ESTADO

Exercício 2015 - Situação 2

LRF, art. 55, inciso I, alínea "a" - Anexo I — R$ 1,00

DESPESA COM PESSOAL	DESPESA LIQUIDADA TCE
DESPESA BRUTA COM PESSOAL (I)	**74.161.494,51**
Pessoal Ativo	51.857.921,62
Pessoal Inativo e Pensionistas	22.303.572,89
Outras despesas de pessoal decorrentes de contratos de terceirização (art. 18, § 1º da LRF)	0,00
Despesas com Pessoal a Regularizar - Conforme Decisão Judicial	0,00
(-) Despesas não Computadas (art. 19, § 1º da LRF) (II)	**31.362.630,75**
Indenizações por Demissão e Incentivos à Demissão Voluntária	0,00
Decorrentes de Decisão Judicial	0,00
Despesas de Exercícios Anteriores	3.348.032,98
Inativos e Pensionistas com Recursos Vinculados	22.303.572,89
Convocação Extraordinária (inciso II, § 6º, art. 57 da CF)	0,00
IRRF - Decisão TCE	5.711.024,88
TOTAL DA DESPESA COM PESSOAL PARA FINS DE APURAÇÃO DO LIMITE - TDP (III) = (I - II)	**42.798.863,76**
RECEITA CORRENTE LÍQUIDA - RCL (IV)	**7.548.437.379,69**
% do TOTAL DA DESPESA COM PESSOAL PARA FINS DE APURAÇÃO DO LIMITE - TDP sobre a RCL (V) = [(III/IV) x 100]	**0,57**
LIMITE MÁXIMO (incisos I, II e III, art. 20 da LRF) - <%>	**46.800.311,75**
LIMITE PRUDENCIAL (§ único, art. 22 da LRF) - <%>	**44.460.296,17**

(*) INCLUÍDO O TCE

SITUAÇÃO 1: De acordo com a Portaria da STN

SITUAÇÃO 2: De acordo com as Decisões nº 599/01-TCE e nos autos do Processo nº 1398/01-PGJ

ESTADO DO RIO GRANDE DO NORTE

BALANÇOS GERAIS
TRIBUNAL DE JUSTIÇA

2015



GOVERNO DO ESTADO
RIO GRANDE DO NORTE



BALANÇOS GERAIS
TRIBUNAL DE JUSTIÇA

2015

Índice

Balanço Orçamentário

Receitas Orçamentárias 004

Despesas Orçamentárias 005

Demonstrativo da Execução de Restos a Pagar Não Processados 006

Demonstrativo da Execução de Restos a Pagar Processados e Não Processados 007

Balanço Financeiro

Ingressos 008

Dispêndios 009

Balanço Patrimonial 010

Demonstrativo das Variações Patrimoniais 011

Demonstrativo da Dívida Flutuante 013

Anexos

Demonstrativo da Receita e Despesa Segundo as Categorias Econômicas 015

Demonstrativo do Resumo Geral da Receita 016

Demonstrativo da Receita Segundo as Categorias Econômicas 017

Demonstrativo Comparativo da Receita Orçada com a Arrecadada 018

Demonstrativo do Resumo Geral da Despesa 019

Comparativo da Despesa Autorizada com a Realizada 020

Demonstrativo da Despesa por Funções, Subfunções e Programas – Categorias Econômicas 022

Demonstrativo da Despesa por Funções, Subfunções e Programa – Projeto/Atividade 023

Demonstrativo da Despesa por Funções, Subfunções e Programas – Vinculação de Recursos 024

Demonstrativo da Despesa por Órgãos e Funções 025

Demonstrativo da Despesa por Funções e Órgãos 026

Demonstrativo da Despesa Segundo as Categorias Econômicas 027

Demonstrativo da Despesa Programa de Trabalho por Unidade Orçamentária 028

Demonstrativo de Restos a Pagar por Fonte 029

Demonstrativo da Conta Bancos 030

Demonstrativo da Conta Aplicações 031

Demonstrativo da Despesa com Pessoal 032

GOVERNO DO ESTADO
RIO GRANDE DO NORTE



BALANÇOS GERAIS
TRIBUNAL DE JUSTIÇA

2015

ESTADO DO RIO GRANDE DO NORTE

BALANÇOS GERAIS
TRIBUNAL DE JUSTIÇA

2015



BALANÇO ORÇAMENTÁRIO

Órgão: 04000 - Tribunal de Justiça

RECEITAS ORÇAMENTÁRIAS	Previsão Inicial (a)	Previsão Atualizada (b)	Receita Realizada (c)	Saldo (d)=(c-b)
Receitas Correntes (I)	**36.933.000,00**	**36.933.000,00**	**86.544.326,76**	**49.611.326,76**
Receita Tributária	33.358.000,00	33.358.000,00	53.593.382,83	20.235.382,83
Receita de Contribuições	0,00	0,00	0,00	0,00
Receita Patrimonial	630.000,00	630.000,00	21.994.239,86	21.364.239,86
Receita Agropecuária	0,00	0,00	0,00	0,00
Receita Industrial	0,00	0,00	0,00	0,00
Receita de Serviços	0,00	0,00	0,00	0,00
Transferências Correntes	0,00	0,00	0,00	0,00
Outras Receitas Correntes	2.945.000,00	2.945.000,00	10.956.704,07	8.011.704,07
Receitas de Capital (II)	**0,00**	**0,00**	**0,00**	**0,00**
Operações de Créditos	0,00	0,00	0,00	0,00
Alienação de Bens	0,00	0,00	0,00	0,00
Amortizações de Empréstimos	0,00	0,00	0,00	0,00
Transferências de Capital	0,00	0,00	0,00	0,00
Outras Receitas de Capital	0,00	0,00	0,00	0,00
Recursos Arrecadados em Exercícios Anteriores (III)	**0,00**	**0,00**	**0,00**	**0,00**
SUBTOTAL DAS RECEITAS (IV)=(I+II+III)	**36.933.000,00**	**36.933.000,00**	**86.544.326,76**	**49.611.326,76**
Operações de Crédito / Refinanciamento (V)	**0,00**	**0,00**	**0,00**	**0,00**
Operações de Crédito Internas	**0,00**	**0,00**	**0,00**	**0,00**
Mobiliária	0,00	0,00	0,00	0,00
Contratual	0,00	0,00	0,00	0,00
Operações de Crédito Externas	**0,00**	**0,00**	**0,00**	**0,00**
Mobiliária	0,00	0,00	0,00	0,00
Contratual	0,00	0,00	0,00	0,00
SUBTOTAL COM REFINANCIAMENTO (VI)=(IV+V)	**36.933.000,00**	**36.933.000,00**	**86.544.326,76**	**49.611.326,76**
Déficit (VII)	0,00	0,00	736.829.837,29	0,00
TOTAL (VIII)=(VI+VII)	**36.933.000,00**	**36.933.000,00**	**823.374.164,05**	**49.611.326,76**
Saldo de Exercícios Anteriores (Utilizados para Créditos Adicionais)	**0,00**	**31.949.861,23**	**0,00**	**(31.949.861,23)**
Superávit Financeiro	0,00	31.949.861,23	0,00	(31.949.861,23)
Reabertura de Créditos Adicionais	0,00	0,00	0,00	0,00

BALANÇO ORÇAMENTÁRIO

Órgão: 04000 - Tribunal de Justiça

DESPESAS ORÇAMENTÁRIAS	Dotação Inicial (e)	Dotação Atualizada (f)	Despesas Empenhadas (g)	Despesas Liquidadas (h)	Despesas Pagas (i)	Saldo (j)=(f-g)
Despesas Correntes (IX)	**906.526.000,00**	**1.037.018.387,20**	**811.249.260,76**	**800.503.162,07**	**798.463.166,75**	**225.769.126,44**
Pessoal e Encargos Sociais	768.550.000,00	874.497.482,52	681.580.293,18	681.578.631,76	679.546.057,58	192.917.189,34
Juros e Encargos da Dívida	0,00	0,00	0,00	0,00	0,00	0,00
Outras Despesas Correntes	137.976.000,00	162.520.904,68	129.668.967,58	118.924.530,31	118.917.109,17	32.851.937,10
Despesas de Capital (X)	**16.792.000,00**	**22.673.956,55**	**12.124.903,29**	**8.931.902,73**	**8.897.102,73**	**10.549.053,26**
Investimentos	16.742.000,00	22.623.956,55	12.124.903,29	8.931.902,73	8.897.102,73	10.499.053,26
Inversões Financeiras	50.000,00	50.000,00	0,00	0,00	0,00	50.000,00
Amortização da Dívida	0,00	0,00	0,00	0,00	0,00	0,00
Reserva de Contigência (XI)	**0,00**	**0,00**	**0,00**	**0,00**	**0,00**	**0,00**
Reserva do RPPS (XII)	**0,00**	**0,00**	**0,00**	**0,00**	**0,00**	**0,00**
SUBTOTAL DAS DESPESAS (XIII)=(IX+X+XI+XII)	**923.318.000,00**	**1.059.692.343,75**	**823.374.164,05**	**809.435.064,80**	**807.360.269,48**	**236.318.179,70**
Amortização da Dívida / Refinanciamento (XIV)	**0,00**	**0,00**	**0,00**	**0,00**	**0,00**	**0,00**
Amortização da Dívida Interna	0,00	0,00	0,00	0,00	0,00	0,00
Dívida Mobiliária	0,00	0,00	0,00	0,00	0,00	0,00
Outras Dívida	0,00	0,00	0,00	0,00	0,00	0,00
Amortização da Dívida Externa	0,00	0,00	0,00	0,00	0,00	0,00
Dívida Mobiliária	0,00	0,00	0,00	0,00	0,00	0,00
Outras Dívida	0,00	0,00	0,00	0,00	0,00	0,00
SUBTOAL COM REFINANCIAMENTO (XV)=(XIII+XIV)	**923.318.000,00**	**1.059.692.343,75**	**823.374.164,05**	**809.435.064,80**	**807.360.269,48**	**236.318.179,70**
Superávit (XVI)	0,00	0,00	0,00	0,00	0,00	0,00
TOTAL (XVII)=(XV+XVI)	**923.318.000,00**	**1.059.692.343,75**	**823.374.164,05**	**809.435.064,80**	**807.360.269,48**	**236.318.179,70**

BALANÇO ORÇAMENTÁRIO

Órgão: 04000 - Tribunal de Justiça

QUADRO DA EXECUÇÃO DOS RESTOS A PAGAR NÃO PROCESSADOS

	Inscritos		Liquidados	Pagos	Cancelados	Saldo
	Em Exercícios Anteriores (a)	Em 31 de Dezembro do Exercício Anterior (b)	(c)	(d)	(e)	(f)=(a+b-d-e)
Despesas Correntes	**2.494.842,03**	**18.595.496,73**	**7.896.793,93**	**7.896.327,47**	**7.294.751,16**	**5.899.260,13**
Pessoal e Encargos Sociais	1.448.869,49	2.246.657,60	0,00	0,00	63.039,02	3.632.488,07
Juros e Encargos da Dívida	0,00	0,00	0,00	0,00	0,00	0,00
Outras Despesas Correntes	1.045.972,54	16.348.839,13	7.896.793,93	7.896.327,47	7.231.712,14	2.266.772,06
Despesas de Capital	**0,00**	**1.873.317,53**	**865.681,70**	**865.681,70**	**952.750,21**	**54.885,62**
Investimentos	0,00	1.873.317,53	865.681,70	865.681,70	952.750,21	54.885,62
Inversões Financeiras	0,00	0,00	0,00	0,00	0,00	0,00
Amortização da Dívida	0,00	0,00	0,00	0,00	0,00	0,00
TOTAL	**2.494.842,03**	**20.468.814,26**	**8.762.475,63**	**8.762.009,17**	**8.247.501,37**	**5.954.145,75**

BALANÇO ORÇAMENTÁRIO

Órgão: 04000 - Tribunal de Justiça

QUADRO DA EXECUÇÃO DOS RESTOS A PAGAR PROCESSADOS E RESTOS A PAGAR NÃO PROCESSADOS LIQUIDADOS

	Inscritos		Pagos	Cancelados	Saldo
	Em Exercícios Anteriores (a)	Em 31 de Dezembro do Exercício Anterior (b)	(c)	(d)	(e)=(a+b-c-d)
Despesas Correntes	**0,00**	**58.786,24**	**0,00**	**1.042,41**	**57.743,83**
Pessoal e Encargos Sociais	0,00	0,00	0,00	0,00	0,00
Juros e Encargos da Dívida	0,00	0,00	0,00	0,00	0,00
Outras Despesas Correntes	0,00	58.786,24	0,00	1.042,41	57.743,83
Despesas de Capital	**0,00**	**924.040,28**	**924.040,28**	**0,00**	**0,00**
Investimentos	0,00	924.040,28	924.040,28	0,00	0,00
Inversões Financeiras	0,00	0,00	0,00	0,00	0,00
Amortização da Dívida	0,00	0,00	0,00	0,00	0,00
TOTAL	**0,00**	**982.826,52**	**924.040,28**	**1.042,41**	**57.743,83**

BALANÇO FINANCEIRO

Órgão: 04000 - Tribunal de Justiça

INGRESSOS

Especificação	Nota	Exercício Atual	Exercício Anterior
Receita Orçamentária (I)		**86.544.326,76**	**77.901.872,93**
Ordinária		**86.534.782,91**	**76.587.343,67**
Vinculada		**9.543,85**	**1.314.529,26**
Recursos Vinculados à Educação		0,00	0,00
Recursos Vinculados à Saúde		0,00	0,00
Recursos Vinculados à Previdência Social - RPPS		0,00	1.306.178,54
Recursos Vinculados à Previdência Social - RGPS		0,00	0,00
Recursos Vinculados à Seguridade Social		0,00	0,00
Outras Destinações de Recursos		9.543,85	8.350,72
Transferências Financeiras Recebidas(II)		**921.261.774,61**	**849.868.598,94**
Transferências Recebidas para a Execução Orçamentária		921.261.774,61	845.481.868,50
Transferências Recebidas Independentes de Execução Orçamentária		0,00	4.386.730,44
Transferências Recebidas para Aportes de Recursos para o RPPS		0,00	0,00
Transferências Recebidas para Aportes de Recursos para o RGPS		0,00	0,00
Recebimentos Extraorçamentários (III)		**931.711.699,33**	**945.785.217,48**
Inscrição de Restos a Pagar Não Processados		13.939.099,25	20.468.814,26
Inscrição de Restos a Pagar Processados		2.074.795,32	982.826,52
Depósitos Restituíveis e Valores Vinculados		5.278,94	922.781.121,03
Outros Recebimentos Extraorçamentários		915.692.525,82	1.552.455,67
Saldo do Exercício Anterior (IV)		**176.340.390,74**	**165.978.176,17**
Caixa e Equivalentes de Caixa		175.962.414,61	165.600.200,04
Depósito Restituíveis e Valores Vinculados		377.976,13	377.976,13
TOTAL(V)=(I+II+III+IV)		**2.115.858.191,44**	**2.039.533.865,52**

BALANÇO FINANCEIRO

Órgão: 04000 - Tribunal de Justiça

DISPÊNDIOS

Especificação	Nota	Exercício Atual	Exercício Anterior
Despesa Orçamentária (VI)		**823.374.164,05**	**888.253.602,60**
Ordinária		**734.998.743,87**	**797.537.978,46**
Vinculada		**88.375.420,18**	**90.715.624,14**
Recursos Destinados à Educação		0,00	0,00
Recursos Destinados à Saúde		0,00	0,00
Recursos Destinados à Previdência Social - RPPS		88.375.420,18	86.635.624,14
Recursos Destinados à Previdência Social - RGPS		0,00	0,00
Recursos Destinados Seguridade Social		0,00	0,00
Outras Destinações de Recursos		0,00	4.080.000,00
Transferências Financeiras Concedidas(VII)		**15.647.968,74**	**36.029.954,19**
Transferências Concedidas para Execução Orçamentária		14.532.784,72	35.322.847,08
Transferências Concedidas Independentes de Execução Orçamentária		1.115.184,02	707.107,11
Transferências Concedidas para Aportes de recursos para o RPPS		0,00	0,00
Transferências Concedidas para Aportes de recursos para o RGPS		0,00	0,00
Pagamentos Extraorçamentários (VIII)		**925.438.677,42**	**938.909.917,99**
Pagamentos de Restos a Pagar Não Processados		8.762.009,17	14.486.146,29
Pagamentos de Restos a Pagar Processados		981.679,11	40.787,88
Depósito Restituíveis e Valores Vinculados		2.463,32	922.830.528,15
Outros Pagamentos Extraorçamentários		915.692.525,82	1.552.455,67
Saldo para o Exercício Seguinte (IX)		**351.397.381,23**	**176.340.390,74**
Caixa e Equivalentes de Caixa		351.019.405,10	175.962.414,61
Depósito Restituíveis e Valores Vinculados		377.976,13	377.976,13
TOTAL(X)=(VI+VII+VIII+IX)		**2.115.858.191,44**	**2.039.533.865,52**

BALANÇO PATRIMONIAL

Órgão: 04000 - Tribunal de Justiça

Especificação	Nota	Exercício Atual	Exercício Anterior
ATIVO			
ATIVO CIRCULANTE			
Caixa e Equivalente de Caixa		351.019.405,10	175.962.414,61
Crédito a Curto Prazo		377.976,13	
Cliente			
Créditos de Transferências a Receber			
Demais Créditos e Valores a Curto Prazo		377.976,13	377.976,13
Investimentos e Aplicações Temporarias a CP			
Estoques		261.209,85	261.209,85
VPD Pagas Antecipadamente		2.012.084,69	2.012.084,69
TOTAL DO ATIVO CIRCULANTE		**353.670.675,77**	**178.613.685,28**
ATIVO NÃO CIRCULANTE			
Realizavel a Longo Prazo		20.924.297,74	
Créditos a Longo Prazo		20.924.297,74	
Dívida Ativa		20.924.297,74	
Empréstimos e Financiamentos Concedidos			
Demais Créditos e Valores a Longo Prazo			
Investimentos Temporários a Longo Prazo			
VPD Pagas Antecipadamente			
Investimentos			
Imobilizado		68.968.607,48	59.176.873,05
Bens Moveis		43.111.667,69	40.367.710,48
Bens Imóveis		25.856.939,79	18.809.162,57
(-) Depreciação/Amortização Exaustão Acumulada de Bens Imóveis			
Intangível			
TOTAL DO ATIVO NÃO CIRCULANTE		**89.892.905,22**	**59.176.873,05**
TOTAL DO ATIVO		**443.563.580,99**	**237.790.558,33**
PASSIVO E PATRIMONIO LIQUIDO			
PASSIVO CIRCULANTE			
Obrigações Trabalhistas, Previdenciárias e Assistenciais a Pagar a Curto Prazo		2.032.574,18	
Emprresitimos e Financiamentos a Curto Prazo			
Fornecedores e Contas a Pagar a Curto Prazo		42.687,60	981.574,11
Restos a Pagar			22.963.656,29
Obrigações Fiscais a Curto Prazo			
Obrigações de Repartições a Outros Entes			
Provisões a Curto Prazo			
Demais Obrigações a Curto		139.045,12	137.376,91
TOTAL DO PASSIVO CIRCULANTE		**2.214.306,90**	**24.082.607,31**
PASSIVO NÃO-CIRCULANTE			
Obrigações Trabalhistas, Previdenciárias e Assistenciais a pagar a Longo Prazo			
Empréstimos e Financiamentos a Longo Prazo			
Fornecedores e Contas a Pagar a Longo Prazo			
Obrigações Fiscais a Longo Prazo			
Provisões a Longo Prazo			
Demais Obrigações a Longo Prazo			
Resultado Diferido			
TOTAL DO PASSIVO NÃO CIRCULANTE			
PATRIMÔNIO LÍQUIDO			
Patrimônio Social/Capital Social			
Adiantamento Para Futuro Aumento de Capital			
Reservas de Capital			
Ajustes de Avaliação Patrimonial			
Demais Reservas			
Resultado Acumulado		441.349.274,09	213.707.951,02
(-) Ações / Cotas em Tesouraria			
TOTAL DO PATRIMONIO LIQUIDO		**441.349.274,09**	**213.707.951,02**
TOTAL DO PASSIVO E DO PATRIMONIO LIQUIDO		**443.563.580,99**	**237.790.558,33**

DEMONSTRATIVO DAS VARIAÇÕES PATRIMONIAIS

Órgão: 04000 - Tribunal de Justiça

Especificação	Nota	Exercício Atual	Exercício Anterior
VARIAÇÕES PATRIMONIAIS AUMENTATIVAS		**1.009.715.473,15**	**943.477.372,35**
Impostos, Taxas e Contribuições de Melhorias		**53.593.382,83**	**52.960.911,11**
Impostos			
Taxas		53.593.382,83	52.960.911,11
Contribuições de Melhorias			
Contribuições			
Contribuições Sociais			
Exploração e Venda de Bens, Serviços e Direitos			
Vendas de Mercadorias			
Vendas de Produtos			
Exploração de Bens e Direitos e Prestação de Serviços			
Variações Patrimoniais Aumentativas Financeiras		**25.017.753,25**	**24.940.961,82**
Juros e Encargos de Empréstimos e Financiamentos Concedidos			
Juros e Encargos de Mora			
Variações Monetárias e Cambiais		3.023.513,39	
Descontos Financeiros Obitidos			
Remuneração de Depósitos Bancários e Aplicações Financeiras		21.994.239,86	16.731.746,63
Outras Variações Patrimoniais Aumentativas Financeiras			8.209.215,19
Transferências e Delegações Recebidas		**921.261.774,61**	**849.868.598,94**
Transf. Intragovernamentais		921.261.774,61	849.868.598,94
Transf. Inter Governamentais			
Transf. das Instituições Privadas			
Transf. das Instituições Multigovernamentais			
Valorização de Ganhos com Ativos e Desincorporação de Passivos		**1.042,41**	
Ganhos com Desincorporação de Passivos		1.042,41	
Outras Variações Patrimoniais Aumentativas		**9.841.520,05**	**15.706.900,48**
VPA a Classificar			
Diversas Variações Patrimoniais Aumentativas			15.706.900,48
Resultado Positivo de Participações			
Reversão de Provisões e Ajustes de Perdas			
Diversas Variações Patrimoniais Aumentativas		9.841.520,05	

DEMONSTRATIVO DAS VARIAÇÕES PATRIMONIAIS

Órgão: 04000 - Tribunal de Justiça

Especificação	Nota	Exercício Atual	Exercício Anterior
VARIAÇÕES PATRIMONIAIS DIMINUTIVAS		**783.625.276,64**	**926.819.614,32**
Pessoal e Encargos		**603.505.877,45**	**679.190.494,47**
Remuneração a Pessoal		461.638.780,58	536.875.689,20
Encargos Patronais		101.736.907,48	101.246.761,60
Benefícios a Pessoal		39.462.299,31	41.068.043,67
Outras Variações Patrimoniais Diminutivas - Pessoal e Encargos		667.890,08	
Benefícios Previdenciários e Assistenciais		**92.754.524,26**	**86.432.228,50**
Aposentadorias e Reformas		90.947.448,60	86.432.228,50
Pensões			
Outros Benefícios Previdenciários e Assistenciais		1.807.075,66	
Uso de Bens, Serviços e Consumo de Capital Fixo		**68.219.416,40**	**112.277.711,19**
Uso de Material de Consumo		3.240.239,24	35.118.093,98
Serviços		64.979.177,16	72.684.143,82
Depreciações, Amortizações e Exaustão			
Custo de Materiais, Serviços e Consumo de Capital Fixo			4.475.473,39
Variações Patrimoniais Diminutivas Financeiras			**10.173.177,02**
Juros e Encargos de Empréstimos e Financiamentos Obtidos			
Juros e Encargos de Mora			
Variações Monetárias e Cambiais			
Descontos Financeiros Concedidos			
Outras Var. Patr. Dimin. Financeiras			10.173.177,02
Outras Var. Patr. Dimin. Financeiras			
Transferências e Delegações Concedidas		**3.365.483,26**	**35.921.864,63**
Transf. Intragovernamentais		40.428.498,10	35.921.864,63
Transf. Intergovernamentais			
Transf. a Instituições Privadas			
Transferências a Instituições Multigovernamentais			
Outras Transferências e Delegações Concedidas		3.365.483,26	
Desvalorização e Perda de Ativos e Incorporação de Passivos			
Redução a Valor Recuperavel e Provisão para Perda			
Tributárias		**91.369,48**	**281.453,98**
Impostos, Taxas e Contribuições de Melhorias		91.369,48	281.453,98
Contribuições			
Outras Variações Patrimoniais Diminutivas		**15.688.605,79**	**2.542.684,53**
Premiações			
Incentivos			
Subvenções Econômicas			
Diversas Var. Patrim. Diminutivas		15.688.605,79	2.542.684,53
RESULTADO PATRIMONIAL DO PERIODO		**185.661.698,41**	**16.657.758,03**

Demonstrativo da Dívida Flutuante

Títulos	Saldo Anterior	Inscrição	Baixa	Saldo Atual
Obrigações Trabalhistas, Previdenciárias e Assistenciais a Pagar a Curto Prazo	0,00	552.756.021,67	552.756.021,67	0,00
Fornecedores e Contas a Pagar a Curto Prazo	981.574,11	98.721.527,09	99.660.413,60	42.687,60
Obrigações Fiscais a Curto Prazo	0,00	0,00	0,00	0,00
Demais Obrigações a Curto Prazo	137.376,91	160.413.394,03	160.411.725,82	139.045,12
Total	**1.118.951,02**	**811.890.942,79**	**812.828.161,09**	**181.732,72**

ANEXOS



Governo do Estado do Rio Grande do Norte
Sistema Integrado para Administração Financeira
Tribunal de Justiça
Demonstrativo da Receita e Despesa Segundo as Categorias Econômicas

SIAF/RN
Ano Base: 2015

RECEITA			DESPESA		
RECEITAS CORRENTES		86.544.326,76	DESPESAS CORRENTES		811.249.260,76
RECEITA TRIBUTÁRIA	53.593.382,83		PESSOAL E ENCARGOS SOCIAIS	681.580.293,18	
RECEITA DE CONTRIBUIÇÕES	0,00		JUROS E ENCARGOS DA DÍVIDA	0,00	
RECEITA PATRIMONIAL	21.994.239,86		OUTRAS DESPESAS CORRENTES	129.668.967,58	
RECEITA AGROPECUÁRIA	0,00				
RECEITA INDUSTRIAL	0,00				
RECEITA DE SERVIÇOS	0,00				
TRANSFERÊNCIAS CORRENTES	0,00				
OUTRAS RECEITAS CORRENTES	10.956.704,07				
RECEITAS INTRA-ORÇAMENTÁRIAS	0,00				
DEDUÇÃO DA RECEITA CORRENTE	0,00				
DEDUÇÃO RECEITA P/FORM FUNDEB	0,00				
DEDUÇÃO DA RECEITA PATRIMONIAL	0,00				
DÉFICIT CORRENTE		724.704.934,00	SUPERÁVIT CORRENTE		0,00
TOTAL		811.249.260,76	TOTAL		811.249.260,76
SUPERÁVIT CORRENTE		0,00	DÉFICIT CORRENTE		724.704.934,00
RECEITAS DE CAPITAL		0,00	DESPESAS DE CAPITAL		12.124.903,29
OPERAÇÕES DE CRÉDITO	0,00		INVESTIMENTOS	12.124.903,29	
ALIENAÇÃO DE BENS	0,00		INVERSÕES FINANCEIRAS	0,00	
AMORTIZAÇÃO DE EMPRÉSTIMOS	0,00		AMORTIZAÇÃO DA DÍVIDA	0,00	
TRANSFERÊNCIAS DE CAPITAL	0,00				
OUTRAS RECEITAS DE CAPITAL	0,00				
DÉFICIT		736.829.837,29	SUPERÁVIT	0,00	
T O T A L		**823.374.164,05**	**T O T A L**		**823.374.164,05**

RESUMO

RECEITAS CORRENTES	86.544.326,76	DESPESAS CORRENTES	811.249.260,76
RECEITAS DE CAPITAL	0,00	DESPESAS DE CAPITAL	12.124.903,29
DÉFICIT	736.829.837,29	SUPERÁVIT	0,00
TOTAL	**823.374.164,05**	**TOTAL**	**823.374.164,05**

Tribunal de Justiça

Natureza da Receita

Código	Especificação	Arrecadação
410000000	**Receitas Correntes**	**86.544.326,76**
411000000	Receita Tributária	53.593.382,83
411200000	Taxas	53.593.382,83
411220000	Taxas pela Prestação de Serviços	53.593.382,83
411220100	Taxas de Expediente e Serviços Diversos	22.446.678,66
411220101	Taxas de Exp e Serv Diversos Administração Direta	22.446.678,66
411229900	Outras Taxas pela Prestação de Serviços	31.146.704,17
411229901	Taxas pela Prestação de Serviços - Administração Direta	31.146.704,17
413000000	Receita Patrimonial	21.994.239,86
413200000	Receitas de Valores Mobiliários	21.994.239,86
413250000	Remuneração de Depósitos Bancários	21.994.239,86
413250100	Remuneração de Depósitos de Recursos Vinculados	9.543,85
413250103	Remuneração de Depósitos Rec Vinculados - Rec de Convênios Adm Direta	8.395,12
413250112	Remuneração de Depósitos Rec Vinculados - Rec de Convênios - Fundos	1.148,73
413250200	Remuneração de Depósitos de Recursos não Vinculados	21.984.696,01
413250201	Remuneração de Depósitos de Recursos não Vinculados - Tesouro	1.789.020,06
413250203	Remuneração de Depósitos de Recursos não Vinculados - Fundos	20.195.675,95
419000000	Outras Receitas Correntes	10.956.704,07
419300000	Receita da Dívida Ativa	1.115.184,02
419320000	Receita da Dívida Ativa não Tributária	1.115.184,02
419322300	Receita da Dívida Ativa não Tributária - Tribunal	1.115.184,02
419900000	Receitas Diversas	9.841.520,05
419909900	Receitas Diversas - Outras Receitas	9.841.520,05
419909902	Outras Receitas dos Recursos - Fundos	9.841.520,05
Total		**86.544.326,76**

Órgão: 04000 - Tribunal de Justiça

Receitas Segundo as Categorias Econômicas

R E C E I T A

Código	Especificação	Desdobramento	Fonte	Categoria Econômica
10000000 - Receitas Correntes				86.544.326,76
11000000 - Receita Tributária			53.593.382,83	
11200000 - Taxas		53.593.382,83		
11220000 - Taxas pela Prestação de Serviços		53.593.382,83		
11220100 - Taxas de Expediente e Serviços Diversos		22.446.678,66		
11220101 - Taxas de Exp e Serv Diversos Administração Direta		22.446.678,66		
11229900 - Outras Taxas pela Prestação de Serviços		31.146.704,17		
11229901 - Taxas pela Prestação de Serviços - Administração Direta		31.146.704,17		
13000000 - Receita Patrimonial			21.994.239,86	
13200000 - Receitas de Valores Mobiliários		21.994.239,86		
13250000 - Remuneração de Depósitos Bancários		21.994.239,86		
13250100 - Remuneração de Depósitos de Recursos Vinculados		9.543,85		
13250103 - Remuneração de Depósitos Rec Vinculados - Rec de Convênios Adm Direta		8.395,12		
13250112 - Remuneração de Depósitos Rec Vinculados - Rec de Convênios - Fundos		1.148,73		
13250200 - Remuneração de Depósitos de Recursos não Vinculados		21.984.696,01		
13250201 - Remuneração de Depósitos de Recursos não Vinculados - Tesouro		1.789.020,06		
13250203 - Remuneração de Depósitos de Recursos não Vinculados - Fundos		20.195.675,95		
19000000 - Outras Receitas Correntes			10.956.704,07	
19300000 - Receita da Dívida Ativa		1.115.184,02		
19310000 - Receita da Dívida Ativa Tributária		0,00		
19310100 - Receita da Dívida Ativa Tributária - ICMS		0,00		
19310200 - Receita da Dívida Ativa Tributária - IPVA		0,00		
19320000 - Receita da Dívida Ativa não Tributária		1.115.184,02		
19322200 - Receita da Dívida Ativa não Tributária - Tribunal		0,00		
19322300 - Receita da Dívida Ativa não Tributária - Tribunal		1.115.184,02		
19329900 - Receita da Dívida Ativa não Tributáriade Outras Receitas		0,00		
19329902 - Receita da Dívida Ativa não Tributária de Outras R		0,00		
19900000 - Receitas Diversas		9.841.520,05		
19909900 - Receitas Diversas - Outras Receitas		9.841.520,05		
19909902 - Outras Receitas dos Recursos - Fundos		9.841.520,05		
			Total	**86.544.326,76**

Tribunal de Justiça

Comparativo da Receita Orçada com a Arrecadada

Título	Receita		Diferença	
	Orçada	Arrecadada	Menor	Maior
410000000 - Receitas Correntes	(36.933.000,00)	86.544.326,76		123.477.326,76
411000000 - Receita Tributária	(33.358.000,00)	53.593.382,83		86.951.382,83
411200000 - Taxas	(33.358.000,00)	53.593.382,83		86.951.382,83
411220101 - Taxas de Exp e Serv Diversos Administração Direta	0,00	22.446.678,66		22.446.678,66
411229901 - Taxas pela Prestação de Serviços - Administração Direta	(33.358.000,00)	31.146.704,17		64.504.704,17
413000000 - Receita Patrimonial	(630.000,00)	21.994.239,86		22.624.239,86
413200000 - Receitas de Valores Mobiliários	(630.000,00)	21.994.239,86		22.624.239,86
413250103 - Remuneração de Depósitos Rec Vinculados - Rec de Convênios Adm Direta	0,00	8.395,12		8.395,12
413250105 - Remuneração de Depósitos Rec Vinculados -Rec Diret Arrecad Adm Direta	(630.000,00)	0,00		630.000,00
413250112 - Remuneração de Depósitos Rec Vinculados - Rec de Convênios - Fundos	0,00	1.148,73		1.148,73
413250201 - Remuneração de Depósitos de Recursos não Vinculados - Tesouro	0,00	1.789.020,06		1.789.020,06
413250203 - Remuneração de Depósitos de Recursos não Vinculados - Fundos	0,00	20.195.675,95		20.195.675,95
419000000 - Outras Receitas Correntes	(2.945.000,00)	10.956.704,07		13.901.704,07
419100000 - Multas e Juros de Mora	(130.000,00)	0,00		130.000,00
419199901 - Outras Multas Oriundas dos Fundos	(130.000,00)	0,00		130.000,00
419300000 - Receita da Dívida Ativa	0,00	1.115.184,02		1.115.184,02
419310100 - Receita da Dívida Ativa Tributária - ICMS	0,00	0,00		
419310200 - Receita da Dívida Ativa Tributária - IPVA	0,00	0,00		
419322200 - Receita da Dívida Ativa não Tributária - Tribunal	0,00	0,00		
419322300 - Receita da Dívida Ativa não Tributária - Tribunal	0,00	1.115.184,02		1.115.184,02
419329902 - Receita da Dívida Ativa não Tributária de Outras R	0,00	0,00		
419900000 - Receitas Diversas	(2.815.000,00)	9.841.520,05		12.656.520,05
419909902 - Outras Receitas dos Recursos - Fundos	(2.815.000,00)	9.841.520,05		12.656.520,05
Total	**(36.933.000,00)**	**86.544.326,76**		**123.477.326,76**

Tribunal de Justiça

Natureza da Despesa

Código	Especificação	Realizada
3300000	**Despesas Correntes**	**811.249.260,76**
3310000	**Pessoal e Encargos Sociais**	**681.580.293,18**
3314000	**Transferências a Municípios**	**25.000,00**
3314096	Ressarcimento de Despesas de Pessoal Requisitado	25.000,00
3319000	**Aplicações Diretas**	**681.555.293,18**
3319001	Aposentadoria e Reformas	90.947.448,60
3319009	Salário-Família	1.807.075,66
3319011	Vencimentos e Vantagens Fixas – Pessoal Civil	347.834.931,52
3319013	Obrigações Patronais	6.073.848,13
3319016	Outras Despesas Variáveis – Pessoal Civil	4.800.712,40
3319091	Sentenças Judiciais	132.763.662,07
3319092	Despesas de Exercícios Anteriores	437.212,49
3319093	Indenizações e Restituições	1.227.342,96
3319113	Obrigações Patronais	95.663.059,35
3330000	**Outras Despesas Correntes**	**129.668.967,58**
3339000	**Aplicações Diretas**	**129.668.967,58**
3339014	Diárias – Pessoal Civil	1.257.207,15
3339016	Outras Despesas Variáveis – Pessoal Civil	405.774,00
3339030	Material de Consumo	3.480.856,61
3339033	Passagens e Despesas com Locomoção	342.677,39
3339035	Serviços de Consultoria	622.689,76
3339036	Outros Serviços de Terceiros – Pessoa Física	3.197.268,37
3339037	Locação de Mão-de-Obra	25.005.472,94
3339039	Outros Serviços de Terceiros – Pessoa Jurídica	35.306.608,05
3339046	Auxílio Alimentação	39.192.084,72
3339047	Obrigações Tributárias e Contributivas	248.603,99
3339048	Outros Auxílios Financeiros a Pessoas Físicas	3.385.393,26
3339049	Auxílio Transporte	270.214,59
3339092	Despesas de Exercícios Anteriores	1.563.907,40
3339093	Indenizações e Restituições	15.390.209,35
3400000	**Despesas de Capital**	**12.124.903,29**
3440000	**Investimentos**	**12.124.903,29**
3449000	**Aplicações Diretas**	**12.124.903,29**
3449039	Outros Serviços de Terceiros - Pessoa Jurídica	5.850,00
3449051	Obras e Instalações	8.830.596,60
3449052	Equipamentos e Material Permanente	3.079.939,52
3449092	Despesas de Exercícios Anteriores	208.517,17
Total		**823.374.164,05**

Tribunal de Justiça

Comparativo da Despesa Autorizada com a Realizada

Grupo de Despesa	Autorizada			Realizada	Diferença
	Créditos Orçamentarios e Suplementares	Créditos Especiais e Extraordinários	Total		
300000 - Despesas Correntes	**1.036.883.387,20**	**135.000,00**	**1.037.018.387,20**	**811.249.260,76**	**225.769.126,44**
310000 - Pessoal e Encargos Sociais	**874.497.482,52**	**0,00**	**874.497.482,52**	**681.580.293,18**	**192.917.189,34**
314000 - Transferências a Municípios	**25.000,00**	**0,00**	**25.000,00**	**25.000,00**	**0,00**
314096 - Ressarcimento de Despesas de Pessoal Requisitado	25.000,00	0,00	25.000,00	25.000,00	0,00
319000 - Aplicações Diretas	**769.166.877,70**	**0,00**	**769.166.877,70**	**585.892.233,83**	**183.274.643,87**
319001 - Aposentadoria e Reformas	93.760.143,32	0,00	93.760.143,32	90.947.448,60	2.812.694,72
319009 - Salário-Família	1.815.734,38	0,00	1.815.734,38	1.807.075,66	8.658,72
319011 - Vencimentos e Vantagens Fixas – Pessoal Civil	369.803.000,00	0,00	369.803.000,00	347.834.931,52	21.968.068,48
319013 - Obrigações Patronais	7.143.000,00	0,00	7.143.000,00	6.073.848,13	1.069.151,87
319016 - Outras Despesas Variáveis – Pessoal Civil	7.805.000,00	0,00	7.805.000,00	4.800.712,40	3.004.287,60
319091 - Sentenças Judiciais	250.971.000,00	0,00	250.971.000,00	132.763.662,07	118.207.337,93
319092 - Despesas de Exercícios Anteriores	36.641.657,04	0,00	36.641.657,04	437.212,49	36.204.444,55
319093 - Indenizações e Restituições	1.227.342,96	0,00	1.227.342,96	1.227.342,96	0,00
319100 - Aplicação Direta Decorrente de Operações entre Órgãos, Fundos e Entida	**105.305.604,82**	**0,00**	**105.305.604,82**	**95.663.059,35**	**9.642.545,47**
319113 - Obrigações Patronais	105.305.604,82	0,00	105.305.604,82	95.663.059,35	9.642.545,47
330000 - Outras Despesas Correntes	**162.385.904,68**	**135.000,00**	**162.520.904,68**	**129.668.967,58**	**32.851.937,10**
339000 - Aplicações Diretas	**162.385.904,68**	**135.000,00**	**162.520.904,68**	**129.668.967,58**	**32.851.937,10**
339014 - Diárias – Pessoal Civil	2.702.400,00	0,00	2.702.400,00	1.257.207,15	1.445.192,85
339015 - Diárias – Pessoal Militar	83.800,00	0,00	83.800,00	0,00	83.800,00
339016 - Outras Despesas Variáveis – Pessoal Civil	1.464.000,00	0,00	1.464.000,00	405.774,00	1.058.226,00
339030 - Material de Consumo	6.393.884,43	0,00	6.393.884,43	3.480.856,61	2.913.027,82
339031 - Campanhas Educativas	62.000,00	0,00	62.000,00	0,00	62.000,00
339033 - Passagens e Despesas com Locomoção	1.344.180,00	0,00	1.344.180,00	342.677,39	1.001.502,61
339035 - Serviços de Consultoria	801.000,00	0,00	801.000,00	622.689,76	178.310,24
339036 - Outros Serviços de Terceiros – Pessoa Física	5.317.012,65	0,00	5.317.012,65	3.197.268,37	2.119.744,28
339037 - Locação de Mão-de-Obra	26.487.439,58	0,00	26.487.439,58	25.005.472,94	1.481.966,64
339039 - Outros Serviços de Terceiros – Pessoa Jurídica	54.664.461,34	135.000,00	54.799.461,34	35.306.608,05	19.492.853,29
339046 - Auxílio Alimentação	39.342.000,00	0,00	39.342.000,00	39.192.084,72	149.915,28

Tribunal de Justiça

Comparativo da Despesa Autorizada com a Realizada

Grupo de Despesa	Autorizada			Realizada	Diferença
	Créditos Orçamentarios e Suplementares	Créditos Especiais e Extraordinários	Total		
339047 - Obrigações Tributárias e Contributivas	736.297,93	0,00	736.297,93	248.603,99	487.693,94
339048 - Outros Auxílios Financeiros a Pessoas Físicas	3.974.703,07	0,00	3.974.703,07	3.385.393,26	589.309,81
339049 - Auxílio Transporte	365.000,00	0,00	365.000,00	270.214,59	94.785,41
339092 - Despesas de Exercícios Anteriores	1.807.225,85	0,00	1.807.225,85	1.563.907,40	243.318,45
339093 - Indenizações e Restituições	16.840.499,83	0,00	16.840.499,83	15.390.209,35	1.450.290,48
400000 - Despesas de Capital	**22.503.956,55**	**170.000,00**	**22.673.956,55**	**12.124.903,29**	**10.549.053,26**
440000 - Investimentos	**22.453.956,55**	**170.000,00**	**22.623.956,55**	**12.124.903,29**	**10.499.053,26**
449000 - Aplicações Diretas	**22.453.956,55**	**170.000,00**	**22.623.956,55**	**12.124.903,29**	**10.499.053,26**
449039 - Outros Serviços de Terceiros - Pessoa Jurídica	108.000,00	0,00	108.000,00	5.850,00	102.150,00
449051 - Obras e Instalações	12.279.672,44	0,00	12.279.672,44	8.830.596,60	3.449.075,84
449052 - Equipamentos e Material Permanente	9.838.845,68	170.000,00	10.008.845,68	3.079.939,52	6.928.906,16
449092 - Despesas de Exercícios Anteriores	227.438,43	0,00	227.438,43	208.517,17	18.921,26
450000 - Inversões Financeiras	**50.000,00**	**0,00**	**50.000,00**	**0,00**	**50.000,00**
459000 - Aplicações Diretas	**50.000,00**	**0,00**	**50.000,00**	**0,00**	**50.000,00**
459061 - Aquisição de Imóveis	50.000,00	0,00	50.000,00	0,00	50.000,00
Total	**1.059.387.343,75**	**305.000,00**	**1.059.692.343,75**	**823.374.164,05**	**236.318.179,70**

Tribunal de Justiça

Demonstrativo Despesa por Função, Subfunção e Programa
Categoria Econômica

Código	Especificação	Corrente	Capital	Total
02	Judiciária	683.358.943,60	12.124.903,29	695.483.846,89
02.061	Ação Judiciária	669.607.446,34	10.394.253,29	680.001.699,63
02.061.0100	ATIVIDADE DE APOIO ADMINISTRATIVO	666.810.623,17	16.690,00	666.827.313,17
02.061.0407	PRESTAÇÃO JURISDICIONAL NO ESTADO	50.649,65	3.900,00	54.549,65
02.061.0408	OTIMIZAÇÃO DA GESTÃO DO PODER JUDICIÁRIO	1.002.372,99	1.205,00	1.003.577,99
02.061.0409	CONSTRUÇÃO, REFORMA, REAPARELHAMENTO E AQUISIÇÃO DE UNIDADES PREDIAIS DO PODER JUDICIÁRIO	1.611.601,21	10.219.672,42	11.831.273,63
02.061.0410	GESTÃO ADMINISTRATIVA E DOS RECURSOS HUMANOS	132.199,32	152.785,87	284.985,19
02.121	Planejamento e Orçamento	288.654,35	0,00	288.654,35
02.121.0408	OTIMIZAÇÃO DA GESTÃO DO PODER JUDICIÁRIO	288.654,35	0,00	288.654,35
02.126	Tecnologia da Informação	11.967.091,38	1.730.650,00	13.697.741,38
02.126.0100	ATIVIDADE DE APOIO ADMINISTRATIVO	11.956.086,67	12.000,00	11.968.086,67
02.126.0408	OTIMIZAÇÃO DA GESTÃO DO PODER JUDICIÁRIO	11.004,71	1.718.650,00	1.729.654,71
02.128	Formação de Recursos Humanos	1.495.751,53	0,00	1.495.751,53
02.128.0407	PRESTAÇÃO JURISDICIONAL NO ESTADO	768.567,60	0,00	768.567,60
02.128.0410	GESTÃO ADMINISTRATIVA E DOS RECURSOS HUMANOS	727.183,93	0,00	727.183,93
09	Previdência Social	103.109.787,80	0,00	103.109.787,80
09.271	Previdência Básica	103.109.787,80	0,00	103.109.787,80
09.271.0100	ATIVIDADE DE APOIO ADMINISTRATIVO	103.109.787,80	0,00	103.109.787,80
28	Encargos Especiais	24.780.529,36	0,00	24.780.529,36
28.846	Outros Encargos Especiais	24.780.529,36	0,00	24.780.529,36
28.846.0100	ATIVIDADE DE APOIO ADMINISTRATIVO	24.780.529,36	0,00	24.780.529,36
	Total	**811.249.260,76**	**12.124.903,29**	**823.374.164,05**

Demonstrativo Despesa Função, SubFunção e Programa Projeto / Atividade

Código	Especificação	Projeto	Atividade	Total
02	Judiciária	16.688.447,05	678.795.399,84	695.483.846,89
02.061	Ação Judiciária	13.174.386,46	666.827.313,17	680.001.699,63
02.061.0100	ATIVIDADE DE APOIO ADMINISTRATIVO	0,00	666.827.313,17	666.827.313,17
02.061.0407	PRESTAÇÃO JURISDICIONAL NO ESTADO	54.549,65	0,00	54.549,65
02.061.0408	OTIMIZAÇÃO DA GESTÃO DO PODER JUDICIÁRIO	1.003.577,99	0,00	1.003.577,99
02.061.0409	CONSTRUÇÃO, REFORMA, REAPARELHAMENTO E AQUISIÇÃO DE UNIDADES PREDIAIS DO PODER JUDICIÁRIO	11.831.273,63	0,00	11.831.273,63
02.061.0410	GESTÃO ADMINISTRATIVA E DOS RECURSOS HUMANOS	284.985,19	0,00	284.985,19
02.121	Planejamento e Orçamento	288.654,35	0,00	288.654,35
02.121.0408	OTIMIZAÇÃO DA GESTÃO DO PODER JUDICIÁRIO	288.654,35	0,00	288.654,35
02.126	Tecnologia da Informação	1.729.654,71	11.968.086,67	13.697.741,38
02.126.0100	ATIVIDADE DE APOIO ADMINISTRATIVO	0,00	11.968.086,67	11.968.086,67
02.126.0408	OTIMIZAÇÃO DA GESTÃO DO PODER JUDICIÁRIO	1.729.654,71	0,00	1.729.654,71
02.128	Formação de Recursos Humanos	1.495.751,53	0,00	1.495.751,53
02.128.0407	PRESTAÇÃO JURISDICIONAL NO ESTADO	768.567,60	0,00	768.567,60
02.128.0410	GESTÃO ADMINISTRATIVA E DOS RECURSOS HUMANOS	727.183,93	0,00	727.183,93
09	Previdência Social	0,00	103.109.787,80	103.109.787,80
09.271	Previdência Básica	0,00	103.109.787,80	103.109.787,80
09.271.0100	ATIVIDADE DE APOIO ADMINISTRATIVO	0,00	103.109.787,80	103.109.787,80
28	Encargos Especiais	0,00	24.780.529,36	24.780.529,36
28.846	Outros Encargos Especiais	0,00	24.780.529,36	24.780.529,36
28.846.0100	ATIVIDADE DE APOIO ADMINISTRATIVO	0,00	24.780.529,36	24.780.529,36
	Total	**16.688.447,05**	**806.685.717,00**	**823.374.164,05**

Tribunal de Justiça

Demonstrativo Despesa por Função, Subfunção e Programa

Vinculação do Recurso

Código	Especificação	Ordinário	Vinculado	Total
02	Judiciária	695.483.846,89	0,00	695.483.846,89
02.061	Ação Judiciária	680.001.699,63	0,00	680.001.699,63
02.061.0100	ATIVIDADE DE APOIO ADMINISTRATIVO	666.827.313,17	0,00	666.827.313,17
02.061.0407	PRESTAÇÃO JURISDICIONAL NO ESTADO	54.549,65	0,00	54.549,65
02.061.0408	OTIMIZAÇÃO DA GESTÃO DO PODER JUDICIÁRIO	1.003.577,99	0,00	1.003.577,99
02.061.0409	CONSTRUÇÃO, REFORMA, REAPARELHAMENTO E AQUISIÇÃO DE UNIDADES PREDIAIS DO PODER JUDICIÁRIO	11.831.273,63	0,00	11.831.273,63
02.061.0410	GESTÃO ADMINISTRATIVA E DOS RECURSOS HUMANOS	284.985,19	0,00	284.985,19
02.121	Planejamento e Orçamento	288.654,35	0,00	288.654,35
02.121.0408	OTIMIZAÇÃO DA GESTÃO DO PODER JUDICIÁRIO	288.654,35	0,00	288.654,35
02.126	Tecnologia da Informação	13.697.741,38	0,00	13.697.741,38
02.126.0100	ATIVIDADE DE APOIO ADMINISTRATIVO	11.968.086,67	0,00	11.968.086,67
02.126.0408	OTIMIZAÇÃO DA GESTÃO DO PODER JUDICIÁRIO	1.729.654,71	0,00	1.729.654,71
02.128	Formação de Recursos Humanos	1.495.751,53	0,00	1.495.751,53
02.128.0407	PRESTAÇÃO JURISDICIONAL NO ESTADO	768.567,60	0,00	768.567,60
02.128.0410	GESTÃO ADMINISTRATIVA E DOS RECURSOS HUMANOS	727.183,93	0,00	727.183,93
09	Previdência Social	14.734.367,62	88.375.420,18	103.109.787,80
09.271	Previdência Básica	14.734.367,62	88.375.420,18	103.109.787,80
09.271.0100	ATIVIDADE DE APOIO ADMINISTRATIVO	14.734.367,62	88.375.420,18	103.109.787,80
28	Encargos Especiais	24.780.529,36	0,00	24.780.529,36
28.846	Outros Encargos Especiais	24.780.529,36	0,00	24.780.529,36
28.846.0100	ATIVIDADE DE APOIO ADMINISTRATIVO	24.780.529,36	0,00	24.780.529,36
	Total	**734.998.743,87**	**88.375.420,18**	**823.374.164,05**

Demonstrativo Despesa por Órgão e Função

Órgão	Função	Valor Realizado
04000 - Tribunal de Justiça		**823.374.164,05**
	002 - Judiciária	695.483.846,89
	009 - Previdência Social	103.109.787,80
	028 - Encargos Especiais	24.780.529,36
Total		**823.374.164,05**

Tribunal de Justiça

Demonstrativo Despesa por Função e Órgão

Função	Valor Realizado
002 - Judiciária	695.483.846,89
009 - Previdência Social	103.109.787,80
028 - Encargos Especiais	24.780.529,36
Total	823.374.164,05

Tribunal de Justiça

Despesas Segundo as Categorias

Código	Especificação	Elemento	Grupo Despesa	Categoria Econômica
30000000	Despesas Correntes			811.249.260,76
31000000	Pessoal e Encargos Sociais		681.580.293,18	
31409600	Ressarcimento de Despesas de Pessoal	25.000,00		
31900100	Aposentadoria e Reformas	90.947.448,60		
31900900	Salário-Família	1.807.075,66		
31901100	Vencimentos e Vantagens Fixas – Pessoal Civil	347.834.931,52		
31901300	Obrigações Patronais	6.073.848,13		
31901600	Outras Despesas Variáveis – Pessoal Civil	4.800.712,40		
31909100	Sentenças Judiciais	132.763.662,07		
31909200	Despesas de Exercícios Anteriores	437.212,49		
31909300	Indenizações e Restituições	1.227.342,96		
31911300	Obrigações Patronais	95.663.059,35		
33000000	Outras Despesas Correntes		129.668.967,58	
33901400	Diárias – Pessoal Civil	1.257.207,15		
33901600	Outras Despesas Variáveis – Pessoal Civil	405.774,00		
33903000	Material de Consumo	3.480.856,61		
33903300	Passagens e Despesas com Locomoção	342.677,39		
33903500	Serviços de Consultoria	622.689,76		
33903600	Outros Serviços de Terceiros – Pessoa Física	3.197.268,37		
33903700	Locação de Mão-de-Obra	25.005.472,94		
33903900	Outros Serviços de Terceiros – Pessoa Jurídica	35.306.608,05		
33904600	Auxílio Alimentação	39.192.084,72		
33904700	Obrigações Tributárias e Contributivas	248.603,99		
33904800	Outros Auxílios Financeiros a Pessoas Físicas	3.385.393,26		
33904900	Auxílio Transporte	270.214,59		
33909200	Despesas de Exercícios Anteriores	1.563.907,40		
33909300	Indenizações e Restituições	15.390.209,35		
40000000	Despesas de Capital			12.124.903,29
44000000	Investimentos		12.124.903,29	
44903900	Outros Serviços de Terceiros - Pessoa Jurídica	5.850,00		
44905100	Obras e Instalações	8.830.596,60		
44905200	Equipamentos e Material Permanente	3.079.939,52		
44909200	Despesas de Exercícios Anteriores	208.517,17		
			TOTAL	**823.374.164,05**

Demonstrativo Programas Trabalho por Unidade Orçamentária

Código	Especificação	Projeto	Atividade	Total
02	Judiciária	**16.688.447,05**	**678.795.399,84**	**695.483.846,89**
02.061	Ação Judiciária	**13.174.386,46**	**666.827.313,17**	**680.001.699,63**
02.061.0100	ATIVIDADE DE APOIO ADMINISTRATIVO	**0,00**	**666.827.313,17**	**666.827.313,17**
02.061.0407	PRESTAÇÃO JURISDICIONAL NO ESTADO	**54.549,65**	**0,00**	**54.549,65**
02.061.0408	OTIMIZAÇÃO DA GESTÃO DO PODER JUDICIÁRIO	**1.003.577,99**	**0,00**	**1.003.577,99**
02.061.0409	CONSTRUÇÃO, REFORMA, REAPARELHAMENTO E AQUISIÇÃO DE UNIDADES PREDIAIS DO PODER JUDICIÁRIO	**11.831.273,63**	**0,00**	**11.831.273,63**
02.061.0410	GESTÃO ADMINISTRATIVA E DOS RECURSOS HUMANOS	**284.985,19**	**0,00**	**284.985,19**
02.121	Planejamento e Orçamento	**288.654,35**	**0,00**	**288.654,35**
02.121.0408	OTIMIZAÇÃO DA GESTÃO DO PODER JUDICIÁRIO	**288.654,35**	**0,00**	**288.654,35**
02.126	Tecnologia da Informação	**1.729.654,71**	**11.968.086,67**	**13.697.741,38**
02.126.0100	ATIVIDADE DE APOIO ADMINISTRATIVO	**0,00**	**11.968.086,67**	**11.968.086,67**
02.126.0408	OTIMIZAÇÃO DA GESTÃO DO PODER JUDICIÁRIO	**1.729.654,71**	**0,00**	**1.729.654,71**
02.128	Formação de Recursos Humanos	**1.495.751,53**	**0,00**	**1.495.751,53**
02.128.0407	PRESTAÇÃO JURISDICIONAL NO ESTADO	**768.567,60**	**0,00**	**768.567,60**
02.128.0410	GESTÃO ADMINISTRATIVA E DOS RECURSOS HUMANOS	**727.183,93**	**0,00**	**727.183,93**
09	Previdência Social	**0,00**	**103.109.787,80**	**103.109.787,80**
09.271	Previdência Básica	**0,00**	**103.109.787,80**	**103.109.787,80**
09.271.0100	ATIVIDADE DE APOIO ADMINISTRATIVO	**0,00**	**103.109.787,80**	**103.109.787,80**
28	Encargos Especiais	**0,00**	**24.780.529,36**	**24.780.529,36**
28.846	Outros Encargos Especiais	**0,00**	**24.780.529,36**	**24.780.529,36**
28.846.0100	ATIVIDADE DE APOIO ADMINISTRATIVO	**0,00**	**24.780.529,36**	**24.780.529,36**
	Total Geral	**16.688.447,05**	**806.685.717,00**	**823.374.164,05**



Governo do Estado do Rio Grande do Norte
Sistema Integrado para Administração Financeira

SIAF/RN

Ano Base: 2015

Demonstrativo dos Restos a Pagar por Fonte

04000 - Tribunal de Justiça

Poder / Fonte	RESTOS A PAGAR INSCRITOS						TOTAL GERAL
	Processados			Não Processados			
	Exercícios Anteriores	Do Exercício	Total	Exercícios Anteriores	Do Exercício	Total	
Judiciário	**105,00**	**2.074.795,32**	**2.074.900,32**	**5.954.145,75**	**13.939.099,25**	**19.893.245,00**	**21.968.145,32**
100 - Recursos Ordinários	0,00	2.074.549,10	**2.074.549,10**	4.770.409,56	5.319.666,96	**10.090.076,52**	**12.164.625,62**
121 - Cota-parte do Royalties - Lei 7.990/89	0,00	0,00	**0,00**	0,00	0,00	**0,00**	**0,00**
150 - Recursos Diretamente Arrecadados	0,00	246,22	**246,22**	1.183.736,19	8.396.084,13	**9.579.820,32**	**9.580.066,54**
190 - Recursos Diversos	105,00	0,00	**105,00**	0,00	223.348,16	**223.348,16**	**223.453,16**
350 - Recursos Previdenciários Diretamente Arrecadados	0,00	0,00	**0,00**	0,00	0,00	**0,00**	**0,00**
Total	**105,00**	**2.074.795,32**	**2.074.900,32**	**5.954.145,75**	**13.939.099,25**	**19.893.245,00**	**21.968.145,32**

	Saldo
= Banco do Brasil S/A	**198.352.065,29**
0013795810020X	3.458.393,09
00137958103500	5,14
00137958103810	52.089,03
00137958103829	0,62
00137958106208	36,10
0013795810664X	4,17
00137958107786	4.007.607,05
0013795851322	785.259,79
0013795880276	1.152,51
001379588848X	206.280,49
00137958900001	26.808.130,88
00137958900079	1.460.587,36
0013795894005	11.389.628,49
0013795898299	14.964.773,66
00137958990000	116.889.156,24
00137958990019	14.596.693,39
00137958990027	3,87
0013795899902	3.732.263,41
	198.352.065,29

Demonstrativo de Aplicações

	Saldo
Outras Aplicações Financeiras de Liquidez Imediata	**152.667.339,81**
0013795810020X	5.338.922,93
00137958103500	58,57
00137958103810	593.098,08
00137958103829	6,47
00137958106208	411,02
0013795810664X	47,50
00137958107786	188.602,26
0013795851322	1.742.550,11
0013795880276	22.131,92
001379588848X	1.707.249,36
00137958900001	38.813.447,09
00137958900079	299.375,12
0013795894005	19.387.957,88
0013795898299	42.830.830,95
00137958990000	13.765.750,52
00137958990019	16.016.641,03
0013795899902	11.878.810,62
104712348958	81.448,38
	152.667.339,81

Governo do Estado do Rio Grande do Norte
Relatório de Gestão Fiscal
Demonstrativo Sintético - Despesa com Pessoal
Orçamentos Fiscal e da Seguridade Social
TRIBUNAL DE JUSTIÇA
Exercício 2015 - Situação 1

LRF, art. 55, inciso I, alínea "a" - Anexo I — R$ 1,00

DESPESA COM PESSOAL	DESPESA LIQUIDADA JUDICIÁRIO
DESPESA BRUTA COM PESSOAL (I)	**656.799.763,82**
Pessoal Ativo	553.689.976,02
Pessoal Inativo e Pensionistas	103.109.787,80
Outras despesas de pessoal decorrentes de contratos de terceirização (art. 18, § 1º da LRF)	0,00
Despesas com Pessoal a Regularizar - Inativos	0,00
(-) Despesas não Computadas (art. 19, § 1º da LRF) (II)	**211.530.133,00**
Indenizações por Demissão e Incentivos à Demissão Voluntária	0,00
Decorrentes de Decisão Judicial	107.983.132,71
Despesas de Exercícios Anteriores	437.212,49
Inativos e Pensionistas com Recursos Vinculados	103.109.787,80
Convocação Extraordinária (inciso II, § 6º, art. 57 da CF)	0,00
TOTAL DA DESPESA COM PESSOAL PARA FINS DE APURAÇÃO DO LIMITE - TDP (III) = (I - II)	**445.269.630,82**
RECEITA CORRENTE LÍQUIDA - RCL (IV)	**8.027.993.522,97**
% do TOTAL DA DESPESA COM PESSOAL PARA FINS DE APURAÇÃO DO LIMITE - TDP sobre a RCL (V) = [(III / IV) x 100]	**5,55**
LIMITE MÁXIMO (incisos I, II e III, art. 20 da LRF) - <%>	**481.679.611,38**
LIMITE PRUDENCIAL (§ único, art. 22 da LRF) - <%>	**457.595.630,81**

FIXAÇÃO OU ALTERAÇÃO DE REMUNERAÇÃO OU SUBSÍDIO POR LEI ESPECÍFICA E REVISÃO GERAL ANUAL (inciso X, art. 37 da CF) (VI)	
TOTAL DA DESPESA LÍQUIDA COM PESSOAL, deduzido o aumento previsto no inciso X, art. 37 da CF (VII) = (III - VI)	
% do TOTAL DA DESPESA LÍQUIDA COM PESSOAL, deduzido o aumento previsto no inciso X, art. 37 da CF sobre a RCL (VIII) = (VII / IV)*100	
LIMITE PERMITIDO (art. 71 da LRF) - <%>	

Governo do Estado do Rio Grande do Norte
Relatório de Gestão Fiscal
Demonstrativo Sintético - Despesa com Pessoal
Orçamentos Fiscal e da Seguridade Social
TRIBUNAL DE JUSTIÇA
Exercício 2015 - Situação 2

LRF, art. 55, inciso I, alínea "a" - Anexo I — R$ 1,00

DESPESA COM PESSOAL	DESPESA LIQUIDADA JUDICIÁRIO
DESPESA BRUTA COM PESSOAL (I)	**656.799.763,82**
Pessoal Ativo	553.689.976,02
Pessoal Inativo e Pensionistas	103.109.787,80
Outras despesas de pessoal decorrentes de contratos de terceirização (art. 18, § 1º da LRF)	0,00
Despesas com Pessoal a Regularizar - Inativos	0,00
(-) Despesas não Computadas (art. 19, § 1º da LRF) (II)	**291.913.235,57**
Indenizações por Demissão e Incentivos à Demissão Voluntária	0,00
Decorrentes de Decisão Judicial	107.983.132,71
Despesas de Exercícios Anteriores	437.212,49
Inativos e Pensionistas com Recursos Vinculados	103.109.787,80
Convocação Extraordinária (inciso II, § 6º, art. 57 da CF)	0,00
IRRF - Decisão TCE	80.383.102,57
TOTAL DA DESPESA COM PESSOAL PARA FINS DE APURAÇÃO DO LIMITE - TDP (III) = (I - III)	**364.886.528,25**
RECEITA CORRENTE LÍQUIDA - RCL (IV)	**7.548.437.379,69**
% do TOTAL DA DESPESA COM PESSOAL PARA FINS DE APURAÇÃO DO LIMITE - TDP sobre a RCL (V) = [(III / IV) x 100]	**4,83**
LIMITE MÁXIMO (incisos I, II e III, art. 20 da LRF) - <%>	**452.906.242,78**
LIMITE PRUDENCIAL (§ único, art. 22 da LRF) - <%>	**430.260.930,64**

(*) INCLUÍDO O TCE

SITUAÇÃO 1: De acordo com a Portaria da STN

SITUAÇÃO 2: De acordo com a Decisão nº 599/01-TCE e nos autos do Processo nº 1398/01-PGJ

OBS: Os Poderes Executivo, Legislativo, Judiciário e o Ministério Público, adotam e implementam o Relatório de Gestão Fiscal - **SITUAÇÃO 2.**